

Banco de Portugal

Suplemento ao Boletim Estatístico

Dezembro de 1998

INFORMAÇÃO ESTATÍSTICA SOBRE INSTITUIÇÕES FINANCEIRAS NÃO MONETÁRIAS

1.	INTRODUÇÃO	3
2.	INFORMAÇÃO ESTATÍSTICA SOBRE IFNM	3
	2.1 Importância dos diferentes tipos de IFNM	3
	2.2 Evolução do crédito não titulado	5
	2.3 Peso do crédito de cobrança duvidosa no total do crédito concedido	6
	2.4 Estrutura do passivo das IFNM	7
3.	NOTAS METODOLÓGICAS	8
	3.1 O sector das IFNM	8
	3.2 Fontes de informação	8
	3.3 Caracterização da informação	8
	3.3.1 Cobertura do sector IFNM	8
	3.3.2 Periodicidade de prestação da informação contabilística ao Banco de Portugal	8
	3.3.3 Definição dos sub-sectoros institucionais abrangidos	9
	3.3.4 Prazos	12
	3.4 Conteúdo da informação - descrição sumária de cada rubrica	13
	3.5 Correspondência entre os agrupamentos para efeitos estatísticos e as contas do PCSB	18
	3.6 Organização da Informação Estatística	25
4.	INFORMAÇÃO ESTATÍSTICA	25
	Suplementos ao Boletim Estatístico	49

Departamento de Estatística

Número 1/98

INFORMAÇÃO ESTATÍSTICA SOBRE INSTITUIÇÕES FINANCEIRAS NÃO MONETÁRIAS*

1. INTRODUÇÃO

Compete ao Banco de Portugal, nos termos da sua Lei Orgânica, a centralização e elaboração das estatísticas monetárias e financeiras. A componente de estatísticas monetárias foi recentemente objecto de uma profunda remodelação, tendo como principal objectivo a satisfação dos requisitos de informação definidos no âmbito da União Monetária (UM). Assim, no próximo número do *Boletim Estatístico*, o Banco de Portugal, com a informação relativa a Janeiro, iniciará uma nova fase na divulgação estatística, procurando adequá-la às necessidades pós-UM e beneficiando da melhor forma da remodelação ocorrida nas estatísticas monetárias.

Com o presente *Suplemento* visa-se proporcionar um conjunto de informação sobre instituições financeiras não monetárias (IFNM), de forma a complementar os dados divulgados com base na informação recolhida junto do sistema bancário. Para esclarecimento quanto ao conceito de IFNM utilizado neste documento *vide* Ponto 3. Notas Metodológicas.

Trata-se de um conjunto importante de informação estatística, até agora não disponível, suprimindo-se, assim, uma lacuna nesta área. A sua utilização irá depender das necessidades específicas de cada utilizador, sendo, ao nível interno do Banco de Portugal um *input* relevante na produção de Contas Financeiras para a economia portuguesa.

Dado o manifesto interesse na disponibilização regular de informação estatística sobre IFNM a mesma passa a constituir parte integrante do *Boletim Estatístico*.

* Elaborado no Departamento de Estatística.

2. INFORMAÇÃO ESTATÍSTICA SOBRE IFNM

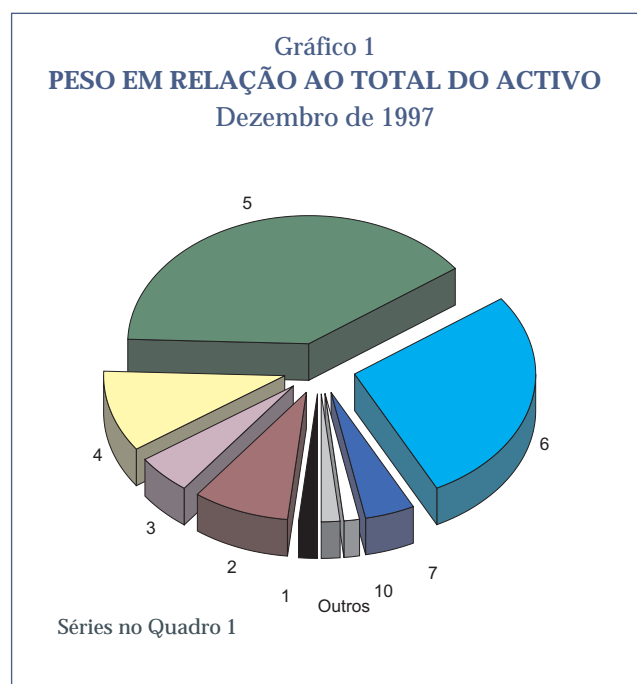
Numa análise estatística sintética da informação disponível sobre IFNM e constante da parte final deste *Suplemento*, merecem destaque os seguintes pontos:

- . Importância dos diferentes tipos de IFNM
- . Evolução do Crédito não titulado
- . Peso do Crédito de Cobrança Duvidosa
- . Estrutura do Passivo das IFNM

2.1. Importância dos diferentes tipos de IFNM

Utilizando o **total do Activo** (*vide* Quadro 1) como medida da importância relativa dos diferentes tipos de IFNM, verifica-se que, desde Dezembro de 1994, as *Sociedades Gestoras de Participações Sociais (do sector financeiro)* e as *Sociedades de Locação Financeira* representam conjuntamente cerca de 60 por cento do total do Activo. Excluindo do total do Activo as *Sociedades Gestoras de Participações Sociais*, as *Sociedades de Locação Financeira* representam cerca de 50 por cento do Total do Activo (45.2 por cento em Dezembro de 1997 face a 54.7 por cento em Dezembro de 1994).

As *Sociedades Gestoras de Participações Sociais* têm vindo a adquirir um peso crescente em termos de total do Activo (39.6 por cento em Dezembro de 1997 face a 18.2 por cento em Dezembro de 1994) e de total do Activo médio por instituição (33.8 milhões de contos em Dezembro de 1997 face a 10.5 milhões de contos em Dezembro de 1994), assumindo actualmente uma posição dominante. Refira-se que esta importância relativa advém do elevado peso da carteira de títulos que estas instituições possuem (cerca de 82.4 por cento do Activo).



O segundo grupo mais importante são as *Sociedades de Locação Financeira*, que representam, em 31 de Dezembro de 1997, 27.3 por cento do total do Activo das IFNM, contra 44.7 por cento em 31 de Dezembro de 1994.

Em termos de **crédito concedido**, excluindo títulos, as *Sociedades de Locação Financeira* são, claramente, o grupo mais importante, já que mais de metade do crédito não titulado na carteira das IFNM é concedido por este tipo de empresas.

Quanto a **resultados**, e tomando como referência o exercício de 1997, as *Sociedades Gestoras de Participações Sociais* são dominantes – cerca de 33.7 milhões de contos – seguindo-se as *Sociedades Gestoras de Fundos de Investimento* e as *Sociedades de Locação Financeira* com valores próximos dos 8 milhões de contos.

Quadro 1
ACTIVO TOTAL DAS IFNM

	Activo		Número de Instituições	Valor médio por Instituição			
	10 ⁹ escudos	%		%	%		
	Dez-97	Dez-94		Dez-97	Dez-94		
Intermediários e Auxiliares Financeiros	2733.0	100.0	100.0	243	100.0	11.2	6.0
Intermediários Financeiros	2650.3	97.0	96.2	127	52.3	20.9	10.0
1 Sociedades de Capital de Risco	43.7	1.6	3.1	10	4.1	4.4	2.8
2 Sociedades de <i>Factoring</i>	233.9	8.6	9.4	10	4.1	23.4	12.3
3 Sociedades Financeiras de Corretagem	136.6	5.0	5.0	12	4.9	11.4	6.0
4 Sociedades Financeiras para Aquisições a Crédito	282.9	10.4	8.1	25	10.3	11.3	4.7
5 Sociedades Gest. de Part. Sociais (do sector financeiro)	1081.2	39.6	18.2	32	13.2	33.8	10.5
6 Sociedades de Locação Financeira	746.7	27.3	44.7	28	11.5	26.7	17.9
7 Intermediários Financeiros - Outros	125.2	4.6	7.6	10	4.1	12.5	8.5
Auxiliares Financeiros	82.7	3.0	3.8	116	47.7	0.7	0.5
8 Agências de Câmbios	1.7	0.1	0.1	25	10.3	0.1	0.0
9 Sociedades Corretoras	13.5	0.5	0.3	8	3.3	1.7	0.5
10 Sociedades Gestoras de Fundos de Investimento	37.6	1.4	2.1	54	22.2	0.7	0.6
11 Sociedades Gestoras de Patrimónios	3.9	0.1	0.1	18	7.4	0.2	0.1
12 Auxiliares Financeiros - Outros	26.0	1.0	1.3	11	4.5	2.4	1.5

Séries nos Quadros do Ponto 4 deste *Suplemento*.

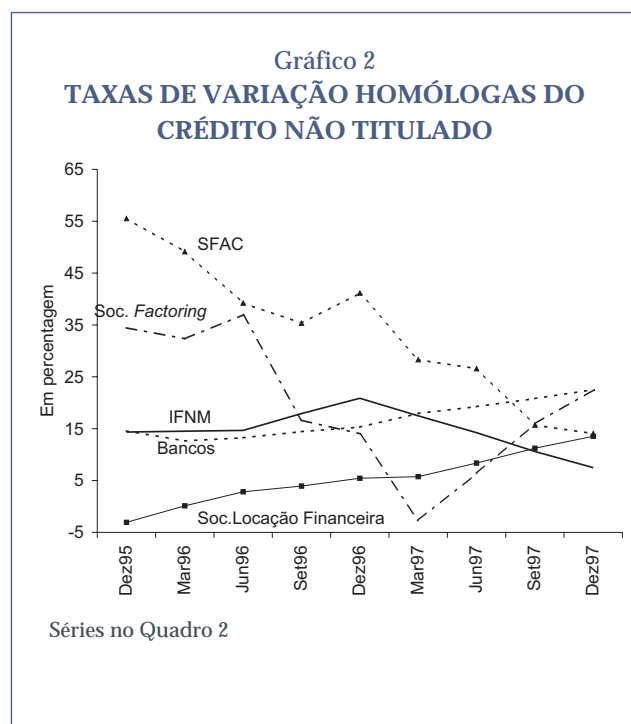
2.2. Evolução do Crédito não titulado

Nesta análise optou-se por excluir os títulos do conceito de crédito, dado não estar disponível a sectorização institucional exaustiva dos títulos detidos. Estima-se que uma parcela muito significativa desses títulos respeita a empresas financeiras e, como tal, utilizou-se o crédito não titulado como forma aproximada de medir o financiamento concedido por estas instituições ao sector não financeiro.

O crédito não titulado concedido por IFNM cresceu, em 1997, abaixo do crédito bancário não titulado (*vide* Gráfico 2).

Por tipo de instituições, constata-se que as taxas de crescimento do crédito concedido pelas *Sociedades de Locação Financeira* têm aumentado gradualmente após um período de relativa estagnação.

Tendo em conta a informação da Associação Portuguesa de Empresas de Leasing, os activos mais adquiridos com recurso ao *Leasing* Mobiliário e Imobiliário são, respectivamente, as máquinas e equipamentos industriais e as lojas e supermercados. Quanto aos sectores de actividade utilizado-



Quadro 2
EVOLUÇÃO DO CRÉDITO NÃO TITULADO

Montantes: 10⁹ escudos

	IFNM	Tvh %	Soc. Loc. Finan- ceira	Tvh %	Peso no Total	Soc. Fin. para Aquisi- ções a crédito	Tvh %	Peso no Total	Soc. Facto- ring	Tvh %	Peso no Total	Bancos	Tvh %
94 Dez	888.9	-	579.3	-	65%	104.9	-	12%	122.2	-	14%	8485.8	
95 Mar			564.0	-		121.7	-		107.4	-		8736.0	
Jun	922.3	-	557.2	-	60%	142.3	-	15%	110.1	-	12%	9148.0	
Set			554.3	-		154.8	-		122.3	-		9353.6	
96 Dez	1016.5	14.4	561.5	-3.1	55%	163.1	55.5	16%	164.2	34.4	16%	9721.1	14.6
96 Mar			564.7	0.1		181.4	49.1		142.1	32.3		9840.2	12.6
Jun	1057.6	14.7	573.0	2.8	54%	198.1	39.2	19%	150.7	37.0	14%	10359.6	13.2
Set			576.1	3.9		209.6	35.3		142.6	16.6		10703.2	14.4
97 Dez	1228.6	20.9	592.1	5.4	48%	230.2	41.1	19%	187.2	14.0	15%	11209.0	15.3
97 Mar			597.1	5.7		232.8	28.3		138.3	-2.7		11605.2	17.9
Jun	1208.0	14.2	620.9	8.4	51%	250.8	26.6	21%	160.3	6.4	13%	12353.9	19.3
Set			640.8	11.2		242.4	15.7		165.4	15.9		12930.1	20.8
Dez	1320.5	7.5	672.2	13.5	51%	262.5	14.0	20%	229.3	22.5	17%	13734.1	22.5

Séries nos Quadros do Capítulo B.3 do *Boletim Estatístico* e Quadros do Ponto 4 deste *Suplemento*.

res, verifica-se que a Indústria assume lugar de destaque (42.8 por cento), seguida dos Serviços Privados (38.6 por cento).

O crédito concedido pelas *Sociedades Financeiras para Aquisições a Crédito* (SFAC) também tem crescido a taxas elevadas, tendo o peso no conjunto do crédito concedido estabilizado, nos últimos dois anos, em cerca de 20 por cento. Segundo a informação divulgada pela Associação de Sociedades Financeiras para Aquisições a Crédito, os “meios de transporte” assumem um peso preponderante no total do crédito concedido. Por outro lado, quanto à repartição por sectores institucionais do crédito concedido, os “Particulares” detêm uma quota de 70 por cento.

Relativamente às *Sociedades de Factoring*, o peso no total do crédito concedido pelas IFNM situou-se entre os 12 por cento e os 17 por cento no período 1994 – 1997, fixando-se em 17 por cento em Dezembro de 1997.

2.3. Peso do Crédito de Cobrança Duvidosa no Total do Crédito Concedido

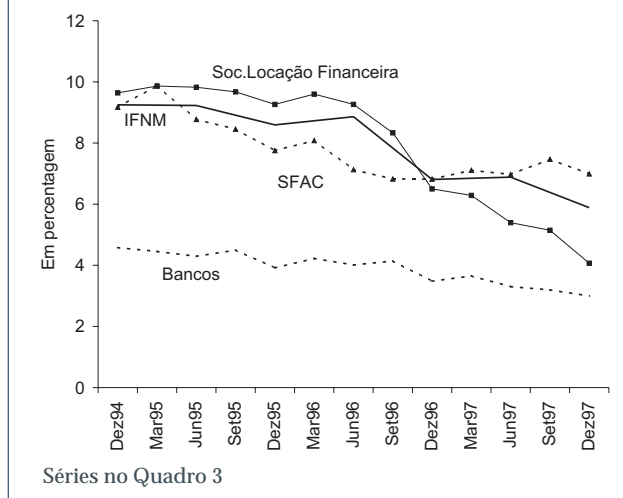
O peso do crédito de cobrança duvidosa no total de crédito concedido diminuiu 3.4 pontos percentuais entre Dezembro de 1994 e Dezembro de 1997, sendo de 5.5 pontos percentuais a redução no crédito concedido pelas *Sociedades de Locação Financeira* e de 2.2 pontos percentuais nas *Sociedades Financeiras para Aquisições a Crédito* (vide Gráfico 3).

No final de 1997, e para o conjunto das IFNM, o diferencial relativamente ao indicador correspondente para os Bancos situava-se nos 2.9 pontos percentuais contra 4.7 pontos percentuais em Dezembro de 1994 (vide Quadro 3).

Esta evolução deverá estar associada à melhor conjuntura económica dos últimos anos e a melhorias no sistema de gestão dos riscos de crédito por parte das IFNM.

O diferencial face aos Bancos reflecte o maior risco nas operações contratadas por estas instituições.

Gráfico 3
PESO DO CRÉDITO DE COBRANÇA DUVIDOSA



Quadro 3
EVOLUÇÃO DO PESO DO CRÉDITO DE COBRANÇA DUVIDOSA

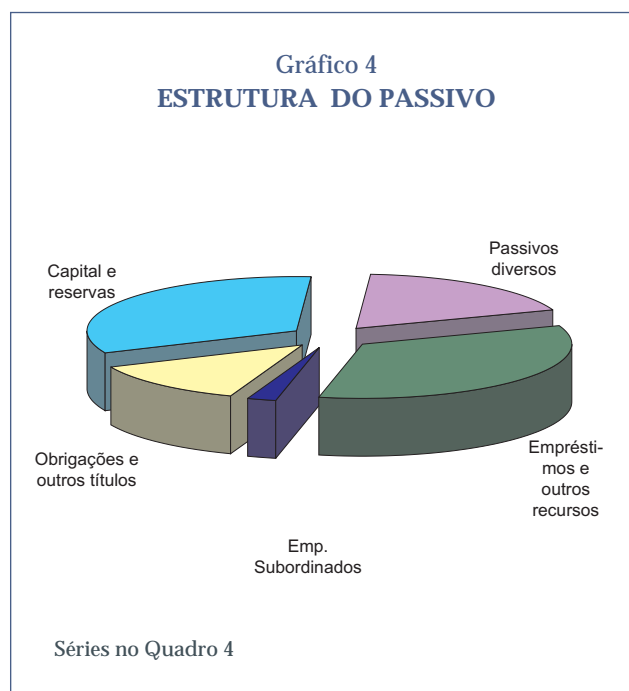
	Em percentagem			
	Total IFNM	Soc. de Locação Financeira	Soc. Financeiras p/Aquisições a Crédito	Bancos
94 Dez	9.3	9.6	9.2	4.6
95 Mar	9.9	9.9	9.9	4.5
Jun	9.2	9.8	8.8	4.3
Set	9.7	9.7	8.5	4.5
Dez	8.6	9.3	7.8	3.9
96 Mar	9.6	9.6	8.1	4.2
Jun	8.9	9.3	7.1	4.0
Set	8.3	8.3	6.8	4.1
Dez	6.8	6.5	6.8	3.5
97 Mar	6.3	6.3	7.1	3.7
Jun	6.9	5.4	7.0	3.3
Set	5.1	5.1	7.5	3.2
Dez	5.9	4.1	7.0	3.0

Séries nos Quadros do Capítulo B.3 do *Boletim Estatístico* e Quadros do Ponto 4 deste *Suplemento*.

2.4. Estrutura do Passivo das IFNM

Relativamente à estrutura do Passivo (*vide* Quadro 4), constata-se que a principal fonte de financiamento das IFNM é o Capital e Reservas, que correspondem a 36.7 por cento do total do Passivo. Excluindo as *Sociedades Gestoras de Participações Sociais*, os empréstimos e outros recursos similares constituem o recurso preponderante da generalidade das IFNM (44 por cento do Passivo). Estes empréstimos são, na sua maioria, obtidos junto de bancos residentes.

Do total de Obrigações (excepto subordinadas) emitidas pelas IFNM, 55.7 por cento correspondem a obrigações detidas por bancos residentes, sendo as *Sociedades de Locação Financeira* as principais entidades emitentes.



Quadro 4
FONTES DE FINANCIAMENTO DAS IFNM
Dezembro de 1997

	Total de IFNM		do qual:			
	Milhões de contos	Peso no total do Passivo	Milhões de contos	Peso no total do Passivo	Milhões de contos	Peso no total do Passivo
Empréstimos e outros recursos similares	855.7	31.3	352.0	47.1	129.1	11.9
Instituições Financeiras Monetárias Residentes	670.8	24.5	277.3	37.1	106.1	9.8
Instituições Financeiras não Monetárias Residentes	92.7	3.4	64.5	8.6	0.0	0.0
Instituições Financeiras não Residentes	17.6	0.6	9.5	1.3	0.2	0.0
Sector não especificado	74.5	2.7	0.6	0.1	22.7	2.1
Empréstimos subordinados	56.9	2.1	28.7	3.8	19.8	1.8
dos quais: Obrigações subordinadas na posse de bancos residentes	1.9	0.1	1.6	0.2	0.0	0.0
Obrigações (excepto subordinadas) e outros títulos de rendimento fixo	363.2	13.3	208.5	27.9	86.5	8.0
dos quais: obrigações na posse de bancos residentes	202.4	7.4	129.9	17.4	29.4	2.7
Capital e Reservas	1001.8	36.7	93.4	12.5	748.3	69.2
dos quais: Acções na posse de bancos residentes	134.6	4.9	24.0	3.2	38.8	3.6
Passivos diversos	455.5	16.7	64.2	8.6	97.5	9.0
Total do Passivo	2733.0	100	746.7	100	1081.2	100

Séries nos Quadros do Ponto 4 deste *Suplemento*.

3. NOTAS METODOLÓGICAS

3.1. O Sector das IFNM

Em Portugal o Sector das IFNM integra: (i) os Outros Intermediários Financeiros, (ii) os Auxiliares Financeiros, (iii) as Companhias de Seguros, (iv) os Fundos de Pensões e (v) as instituições sem fins lucrativos, com personalidade jurídica independente, ao serviço de instituições financeiras.

3.2. Fontes de informação

A informação estatística agora divulgada respeita apenas a instituições não monetárias supervisionadas pelo Banco de Portugal, não incluindo, assim, as companhias de seguros, os fundos de pensões e os fundos de investimento. A informação encontra-se agrupada em dois sub-sectores: Intermediários Financeiros (excepto Fundos de Investimento) e Auxiliares Financeiros.

Trata-se de informação de natureza contabilística preparada de acordo com os Planos de Contas em vigor até 31 de Dezembro de 1998, pelo que os critérios de divulgação e a nomenclatura utilizada não são coincidentes com os aplicados à informação habitualmente divulgada no *Boletim Estatístico*

Os balanços e as demonstrações de resultados constituem as fontes da informação agora publicada.

3.3. Caracterização da informação

3.3.1. Cobertura do sector IFNM

Os *Intermediários Financeiros* são instituições cuja actividade consiste na aquisição de activos e de passivos através de operações financeiras no mercado. Um intermediário financeiro não é um simples agente, uma vez que suporta ele próprio o risco ao adquirir activos financeiros e contrair dívidas por sua própria conta.

Os intermediários financeiros cobertos são os seguintes:

- Sociedades de Capital de Risco
- Sociedades de *Factoring*
- Sociedades Financeiras de Corretagem
- Sociedades Financeiras para Aquisições a Crédito

- Sociedades Gestoras de Participações Sociais do Sector Financeiro
- Sociedades de Locação Financeira
- Intermediários Financeiros - Outros⁽¹⁾

Os *Auxiliares Financeiros* são sociedades e quase sociedades financeiras cuja função principal consiste em exercer actividades financeiras auxiliares, isto é, estreitamente ligadas à intermediação financeira, mas que não são elas próprias intermediação financeira. Os auxiliares financeiros não se expõem eles próprios a riscos aquando da aquisição de activos e contratação de passivos.

Os auxiliares financeiros cobertos são os seguintes:

- Agências de Câmbios
- Sociedades Corretoras
- Sociedades Gestoras de Fundos de Investimento
- Sociedades Gestoras de Patrimónios
- Auxiliares Financeiros - Outros⁽²⁾

3.3.2. Periodicidade de prestação da informação contabilística ao Banco de Portugal

A cada tipo de IFNM corresponde determinada periodicidade de envio de dados, o que justifica a diferente periodicidade dos quadros divulgados:

Tipo de Instituição	Periodicidade de reporte
Sociedades de Capital de Risco	Trimestral
Sociedades de <i>Factoring</i>	Mensal
Sociedades Financeiras de Corretagem	Mensal
Sociedades Financeiras para Aquisições a Crédito	Mensal
Sociedades Gestoras de Participações Sociais	Semestral
Sociedades de Locação Financeira	Mensal
Intermediários Financeiros - Outros	Mensal
Agências de Câmbios	Trimestral
Sociedades Corretoras	Mensal
Sociedades Gestoras de Fundos de Investimento	Mensal
Sociedades Gestoras de Patrimónios	Mensal
Auxiliares Financeiros - Outros	Trimestral

(1) Incluem-se as Sociedades de Desenvolvimento Regional, as Sociedades Emitentes ou Gestoras de Cartões de Crédito, as Sociedades de Investimento, a Credivalor e a Finangeste.

(2) Incluem-se as Sociedades Administradoras de Compras em Grupo, as Sociedades Mediadoras do Mercado Monetário e do Mercado de Câmbios e a Soc. Interbancária de Serviços - SIBS.

3.3.3. Definição dos sub-setores institucionais abrangidos

As séries estatísticas apresentadas encontram-se desagregadas, sempre que possível, por sectores institucionais:

Residentes

Consideram-se residentes em Portugal todas as entidades que satisfaçam a definição de unidade institucional residente, isto é, todas as unidades institucionais que tenham um centro de interesse económico no território económico português. Na informação estatística agora disponibilizada, os emigrantes estão incluídos no sector residente.

Os Residentes classificam-se em:

Sector Financeiro

Fazem parte do sector financeiro da economia as instituições (designadas por instituições financeiras) que possuem a capacidade de criação de moeda e aquelas que, embora não possuindo tal faculdade, desempenham funções de intermediação financeira, através da captação de poupanças e sua ulterior aplicação em activos financeiros, bem como pela prestação de serviços de natureza financeira e técnica ligados a essas funções. O Sector Financeiro é composto por:

Instituições Financeiras Monetárias Residentes

Integram este sector as Instituições de Crédito Residentes tal como se encontram definidas no Direito Comunitário, bem como todas as outras Instituições Financeiras Residentes cuja actividade se concentra na aceitação de depósitos e/ou de substitutos próximos de depósitos de entidades que não sejam Instituições Financeiras Monetárias e, por sua própria conta, na concessão de crédito e/ou na realização de investimentos em títulos. Em Portugal integram este sector nomeadamente os Bancos⁽³⁾, as Caixas Económicas e as Caixas de Crédito Agrícola Mútuo⁽⁴⁾ (para uma relação completa das instituições ver página do Banco na Internet - www.bportugal.pt).

Instituições Financeiras Não Monetárias Residentes

Integram este sector todas as instituições do Sector Financeiro não incluídas no sector das Instituições Financeiras Monetárias. Em Portugal integram este sector os Outros Intermediários Financeiros e Auxiliares Financeiros e as Companhias de Seguros e Fundos de Pensões. Incluem-se também as instituições sem fins lucrativos, com personalidade jurídica independente, ao serviço de instituições financeiras.

Neste sub-sector incluem-se as instituições cobertas neste *Suplemento*, isto é:

- Sociedades de Capital de Risco (SCR)

Instituições financeiras constituídas sob a forma de sociedade anónima, que têm por objectivo o apoio e promoção do investimento e da inovação tecnológica em projectos ou empresas através da participação temporária no respectivo capital social. Constitui objecto acessório destas sociedades a prestação de assistência na gestão financeira, técnica, administrativa e comercial das sociedades em cujo capital social participem.

- Sociedades de *Factoring* (SF)

Instituições financeiras constituídas sob a forma de sociedade anónima, cuja actividade principal consiste na aquisição de créditos a curto prazo derivados da venda de produtos ou da prestação de serviços nos mercados interno e externo. Genericamente, o *factoring*, ou cessão financeira, é uma actividade que consiste na tomada por um intermediário financeiro (o factor) dos créditos a curto prazo que os fornecedores dos bens ou serviços (os aderentes) constituem sobre os seus clientes (os devedores).

- Sociedades Financeiras de Corretagem (SFC)

Instituições financeiras constituídas sob a forma de sociedade anónima ou por quotas, que têm por objecto principal as seguintes ac-

(3) Incluindo o Banco de Portugal e a Caixa Geral de Depósitos.

(4) Incluindo a Caixa Central de Crédito Agrícola Mútuo.

tividades de intermediação em valores mobiliários:

- a) Recebimento de ordens dos investidores para subscrição ou transacção de valores mobiliários e respectiva execução pelo próprio intermediário financeiro que as recebe, quando autorizado a operar no mercado a que as ordens especificamente se destinam, ou no caso contrário, através de outro intermediário legalmente habilitado para o efeito;
- b) Negociações de valores mobiliários por conta própria, através da compra e venda desses valores por conta e risco do próprio intermediário, com o fim exclusivo de beneficiar da margem entre o preço da compra e o da venda;
- c) Realizações, por intermediário financeiro autorizado a negociar no mercado da bolsa ou em outros mercados secundários, de operações de compra e venda de valores mobiliários por conta própria, com o fim principal de assegurar a criação, manutenção ou desenvolvimento de um mercado regular e contínuo para os valores que são objecto dessas operações e a adequada formação das respectivas cotações ou preços. Realizam ainda operações em conta margem e concedem aos seus clientes financiamentos ou empréstimos de valores mobiliários destinados às compras e vendas envolvidas por essas operações.

- Sociedades Financeiras para Aquisições a Crédito (SFAC)

Instituições financeiras constituídas sob a forma de sociedade anónima, que têm por objectivo exclusivo:

- a) o financiamento da aquisição a crédito de bens ou serviços, nomeadamente sob a forma de concessão de crédito directo ao fornecedor ou adquirente, desconto ou outras formas de negociação de títulos de crédito, prestação de garantias, antecipação de fundos sobre créditos de que sejam cessionárias as sociedades financeiras para aquisições a crédito;

- b) a prestação de serviços directamente relacionados com as formas de financiamento referidas, nomeadamente a simples gestão de créditos.

- Sociedades Gestoras de Participações Sociais do Sector Financeiro (SGPS)

Instituições financeiras constituídas sob a forma de sociedade anónima ou por quotas, tendo por objecto contratual a gestão de participações sociais de outras sociedades, como forma indirecta de exercício de actividades económicas. Incluem-se as sociedades gestoras de participações sociais que estejam abrangidas pela alínea b) do artº 117 do Regime Geral de Instituições de Crédito e Sociedades Financeiras, ou seja, se as participações detidas, directa ou indirectamente, lhes confirmam a maioria dos direitos de voto em uma ou mais instituições de crédito ou sociedades financeiras .

- Sociedades de Locação Financeira (SLF)

Instituições financeiras constituídas sob a forma de sociedade anónima, que têm como objecto social exclusivo o exercício da actividade de locação financeira (*leasing*), definida nos termos da legislação em vigor. Num contrato de *leasing* uma das partes obriga-se, contra retribuição, a conceder à outra o gozo temporário de um bem adquirido ou construído por indicação desta, e que a mesma pode comprar, total ou parcialmente, num prazo convencionado, mediante pagamento de um preço determinável, nos termos do próprio contrato.

- Intermediários Financeiros - Outros

Incluem-se as Sociedades de Desenvolvimento Regional (SDR), as Sociedades Emitentes ou Gestoras de Cartões de Crédito (SGCC), as Sociedades de Investimento (SI), a Credivalor e a Finangeste (OIF).

Sociedades de Desenvolvimento Regional (SDR)

Instituições financeiras constituídas sob a forma de sociedade anónima, que têm por objecto a promoção do investimento produtivo na área da respectiva região e por finalidade o apoio ao desenvolvimento económico e social da mesma.

Sociedades Emitentes ou Gestoras de Cartões de Crédito (SGCC)

Instituições financeiras sem forma legal obrigatória, mas que se têm constituído como sociedades anónimas. Estas instituições têm por objecto a emissão de cartões de crédito, os quais permitem ao seu titular comprar em certos estabelecimentos comerciais (aderentes ao sistema) sem pagamento imediato. A liquidação é feita pela instituição emissora que posteriormente é reembolsada pelo titular do cartão.

Sociedades de Investimento (SI)

Instituições financeiras constituídas sob a forma de sociedade anónima, que têm como objecto uma actividade restrita à realização das seguintes operações financeiras:

- a) concessão de crédito a médio e longo prazos não destinado a consumo;
- b) subscrição de obrigações e outros títulos de dívida negociáveis;
- c) compra e venda no mercado monetário;
- d) colocação e tomada firme de títulos;
- e) tomada de participações no capital social de sociedades;
- f) obtenção de crédito a médio e longo prazos junto de instituições de crédito ou estabelecimentos financeiros estrangeiros ou internacionais por conta de empresas nacionais.

No desenvolvimento da sua actividade estas instituições podem ainda prestar serviços auxiliares de intermediação financeira:

- a) consultadoria relativa à constituição de empresas ou reestruturação económica e financeira de sociedades em que detenham participações;

- b) cooperação na recuperação de outras sociedades;
- c) preparação de pareceres técnicos relativamente à viabilidade de sociedades ou projectos de investimento;
- d) gestão de patrimónios;
- e) administração de fundos de investimento fechados.

Inclui-se ainda em Intermediários Financeiros - Outros, a Credivalor e a Finangeste - Empresa Financeira de Gestão e Desenvolvimento, S.A. (OIF) cujo objecto principal é a aquisição e recuperação de créditos.

- Agências de Câmbios (AC)

Instituições financeiras constituídas sob a forma de sociedade anónima ou de sociedades por quotas, que têm por objecto exclusivo a realização de operações de compra e venda de notas e moedas estrangeiras ou de cheques de viagem, sendo sempre realizadas com contravalor em escudos. Acessoriamente podem comprar ouro e prata, em moeda ou em forma não trabalhada, bem como moedas para fins numismáticos.

- Sociedades Corretoras (SC)

Instituições financeiras constituídas sob a forma de sociedade anónima ou por quotas, que têm como objecto principal as actividades de recebimento de ordens dos investidores para subscrição ou transacção de valores mobiliários e respectiva execução pelo próprio intermediário financeiro que as recebe, quando autorizado a operar no mercado a que as ordens especificamente se destinam, ou, no caso contrário, através de outro intermediário legalmente habilitado para o efeito.

- Sociedades Gestoras de Fundos de Investimento (SGFI)

Instituições financeiras constituídas sob a forma de sociedade anónima, que têm por objecto exclusivo a administração, em representação dos participantes, de um ou mais fundos de investimento.

- Sociedades Gestoras de Patrimónios (SGP)

Instituições financeiras constituídas sob a forma de sociedade anónima, que têm por objecto exclusivo o exercício da actividade de administração de conjuntos de bens, designados por carteiras, pertencentes a terceiros. As sociedades gestoras de patrimónios poderão ainda prestar serviços de consultadoria em matéria de investimentos.

- Auxiliares Financeiros – Outros

Em Auxiliares Financeiros – Outros incluem-se as Sociedades Administradoras de Compras em Grupo (SACEG), as Sociedades Mediadoras do Mercado Monetário e do Mercado de Câmbios (SMMMC) e a SIBS – Sociedade Interbancária de Serviços, S.A. (OAF).

Sociedades Administradoras de Compras em Grupo (SACEG)

Instituições financeiras⁽⁵⁾ constituídas sob a forma de sociedade anónima, que têm como objecto exclusivo o exercício da actividade de administração de compras em grupo, definidas, nos termos da legislação em vigor, como o sistema pelo qual um conjunto previamente determinado de pessoas, designadas por “participantes”, constitui um fundo comum, mediante a entrega de prestações periódicas de natureza pecuniária, obrigando-se a sociedade administradora a gerir esse fundo por forma a que cada um dos participantes venha adquirir os bens ou serviços a que se reportar o contrato.

Sociedades Mediadoras do Mercado Monetário e do Mercado de Câmbios (SMMMC)

Instituições financeiras constituídas sob a forma de sociedade anónima ou por quotas, que têm por objecto exclusivo a realização de operações de intermediação no mercado mo-

netário e no mercado de câmbios e a prestação de serviços conexos.

Inclui-se igualmente neste conceito a SIBS – Sociedade Interbancária de Serviços, SA que tem por objecto a instalação, montagem e gestão em Portugal de sistemas de pagamentos nacionais e/ou internacionais, a serem utilizados exclusivamente pelas instituições de crédito suas accionistas nas relações com os seus clientes.

Administrações Públicas

Inclui os organismos, com e sem autonomia administrativa, que exerçam a título principal uma função de produção de serviços não mercantis, i.e., serviços destinados à colectividade ou a grupos de famílias, a título gratuito ou quase gratuito, e/ou que procedam a operações de redistribuição do rendimento e da riqueza nacional, sendo o financiamento da sua actividade assegurado pelo recebimento, de forma directa ou indirecta, de contribuições obrigatórias efectuadas pelos outros sectores. Inclui as instituições sem fins lucrativos que, a título principal, produzam serviços não mercantis e que sejam controladas e maioritariamente financiadas pelos supra descritos organismos.

Sector Não Financeiro (excepto Administrações Públicas)

Este Sector integra as Sociedades Não Financeiras, os Particulares e os Emigrantes.

Não Residentes

Engloba todas as entidades que não satisfaçam a definição de unidade institucional residente.

3.3.4. Prazos

Curto prazo

É classificado como curto prazo um período até um ano.

(5) Neste caso é reportada a situação contabilística da Instituição e dos Grupos respectivos.

Médio e longo prazos

É classificado como médio e longo prazos um período superior a um ano.

3.4. Conteúdo da informação - descrição sumária de cada rubrica

Balanço

1. Activos sob a forma de Depósitos e outras aplicações similares

Notas e Moedas com curso legal no país ou no estrangeiro⁽⁶⁾.

Disponibilidades (valores imediata ou quase imediatamente disponíveis) e aplicações (valores que reflectem a actividade creditícia, bem como alguns títulos sem carácter de imobilização, tais como títulos de intervenção monetária) constituídas junto de Instituições Financeiras, nomeadamente:

- ⇒ *Depósitos à Ordem*, depósitos à vista susceptíveis de serem convertidos de imediato em numerário sem qualquer restrição ou custo, transferíveis por cheque ou qualquer outro meio de pagamento, designadamente através de ordem de pagamento ou cartão de débito.
- ⇒ *Cheques a cobrar*, cheques sacados por terceiros sobre instituições financeiras monetárias residentes.
- ⇒ *Empréstimos no Mercado Monetário Interbancário (MMI)*, cedência de fundos no âmbito das normas definidas para o Mercado Monetário Interbancário na Instrução nº 35/96 do Banco de Portugal.
- ⇒ *Mercado Interbancário de Títulos*, inclui os títulos de intervenção monetária e os títulos de regularização monetária emitidos pelo Banco de Portugal.
- ⇒ *Aplicações a muito curto prazo*, operações destinadas à cedência de recursos, por prazo

não superior a dois dias úteis, fora do âmbito do MMI.

- ⇒ *Depósitos com pré-aviso*, depósitos com vencimento indeterminado, exigíveis depois de prevenido o depositário com a antecipação fixada na cláusula do pré-aviso, acordada entre as partes.
- ⇒ *Depósitos a prazo*, depósitos com um prazo cuja mobilização antecipada, a ser possível, está, geralmente, sujeita a condicionalismos ou penalizações.
- ⇒ *Títulos de depósito*, inclui os títulos de depósito emitidos pelo Banco de Portugal, ao abrigo do Aviso n.º 7/94, de 19 de Outubro.
- ⇒ *Empréstimos* (a curto prazo e a médio e longo prazo), reflecte o financiamento prestado pelas IFNM a Instituições Financeiras.

2. Títulos em carteira

2.1. Títulos de Rendimento fixo

Obrigações ou outros títulos de rendimento fixo negociáveis, emitidos por instituições de crédito, por outras empresas ou por organismos públicos. São assimilados a títulos de rendimento fixo os valores cuja taxa seja indexada a determinados parâmetros.

Obrigações são títulos de rendimento fixo representativos de um empréstimo que se pode realizar a uma taxa fixa ou variável e cujas condições de remuneração são fixadas à partida pela entidade emitente.

Papel Comercial, títulos de dívida emitidos ao abrigo do Decreto-Lei n.º 181/92, de 22 de Agosto e demais legislação em vigor. São títulos emitidos por prazo inferior a dois anos, só podendo ser emitidos por prazo superior a um ano, caso se destinem à subscrição particular. São emitidos por prazo fixo, embora seja possível o seu resgate antecipado. Têm valor nominal mínimo fixado por legislação regulamentar, podendo ser emitidos quer em moeda nacional quer em moeda estrangeira, por entidades residentes ou não residentes, desde que cumpram os requisitos legalmente fixados.

Outros títulos de dívida são títulos negociáveis e habitualmente negociados em mercados financeiros, que conferem ao detentor o direito incondicional a um rendimento, definido contratualmente,

(6) Dada a pequena expressão de notas e moedas em carteira, optou-se por incluí-las nesta categoria.

mas que não conferem quaisquer direitos de propriedade sobre a entidade emitente.

2.2 Títulos de Rendimento variável

Acções, títulos de participação e outros títulos cujo rendimento está dependente total ou parcialmente dos resultados obtidos pelo emitente.

É de salientar que esta rubrica inclui Imobilizações Financeiras (Participações e partes de capital em empresas e outras aplicações financeiras com carácter de imobilização) e valias de títulos de negociação de rendimento variável.

Acções são activos financeiros negociáveis que representam direitos de propriedade sobre sociedades ou quase-sociedades. Estes activos financeiros dão geralmente aos seus detentores o direito a uma participação nos lucros das entidades emitentes e a uma parte do seus fundos próprios em caso de liquidação.

Títulos de participação são títulos representativos do endividamento por parte de empresas públicas e sociedades anónimas pertencentes maioritariamente ao Estado (de forma directa ou indirecta) que se destinam à angariação de capitais permanentes para ocorrer às necessidades de fundos estáveis. O seu carácter de longo prazo reflecte-se na possibilidade de conversão em capital e nas condições de reembolso. Estes títulos conferem direito a uma remuneração anual composta por uma parte fixa, independente dos resultados da entidade emitente, e uma parte variável, dependente dos resultados da entidade emitente.

Inclui entre outras participações as *Unidades de participação*, isto é, valores mobiliários correspondendo a parcelas de fundos de investimento e que podem ser representados por certificados de uma ou mais unidades ou adoptar a forma escritural.

3. Créditos concedidos

3.1. Créditos concedidos (excepto cobrança duvidosa)

São empréstimos em que a maturidade, taxa de juro, condições de reembolso do capital e pagamento de juros podem estar definidas em contrato. Geralmente é o devedor que toma a iniciativa relativa a um empréstimo, sendo as condições que o regem fixadas pelo credor ou acordadas entre ambos.

Inclui operações de crédito, nomeadamente:

- ⇒ Créditos resultantes de operações de *factoring*;
- ⇒ Financiamentos realizados por Sociedades Financeiras de Corretagem no âmbito de operações em conta margem (concessão de crédito para a aquisição de valores mobiliários);
- ⇒ Créditos em conta corrente (nomeadamente créditos resultantes da emissão de cartões de crédito);
- ⇒ Desconto;
- ⇒ Operações de locação financeira (cedência temporária do uso de um bem por parte do seu proprietário – o locador – a um terceiro – o utente ou locatário – mediante o pagamento de uma renda e reservando o direito de compra do bem, por um valor residual, no prazo e termos acordados);
- ⇒ Empréstimos subordinados (créditos concedidos sob qualquer forma e que incluam a cláusula de subordinação⁽⁷⁾ ou equivalente);
- ⇒ Operações de compra com acordo de revenda (registra pelo valor de revenda os activos adquiridos a residentes com acordo de recompra);
- ⇒ Aplicações de recursos consignados (aplicações de recursos cedidos por terceiros à instituição, realizadas nos termos definidos pelo consignante e cujo risco de crédito é assumido pela própria instituição).

3.2. Créditos de cobrança duvidosa

Inclui os activos representativos de dívidas de capital ou juros que se encontrem por regularizar, dívidas essas relativas a aplicações, a títulos ou a crédito concedido.

4. Activos diversos / 9. Passivos diversos

4.1. Imobilizações Corpóreas

Activos pertencentes à instituição e afectos à sua actividade, designadamente imóveis e equipamento. Estas imobilizações são consideradas líquidas de amortizações.

(7) Isto é, em caso de falência apenas são reembolsados após os demais credores por dívida não subordinada.

4.2. Adiantamentos / 9.1. Adiantamentos

Direitos financeiros resultantes da concessão directa de crédito por parte de fornecedores e compradores, por transacções de bens e serviços, e pagamentos por trabalhos em curso ou a iniciar ligados a tais transacções.

Incluem-se, nomeadamente:

- ⇒ Imobilizações em curso (adiantamentos e liquidações relacionados com a realização de grandes reparações e beneficiações e com a aquisição de bens do imobilizado, enquanto não se verificar a conclusão do respectivo processo);
- ⇒ Adiantamentos por contratos de locação financeira a realizar (adiantamentos por conta de construção, ampliação, beneficiação ou compra de bens destinados à locação financeira);
- ⇒ Valores representativos de fornecimento de bens e serviços prestados a aguardar liquidação, quando não comprovadas por um empréstimo.

Excluem-se os empréstimos para financiamento de créditos comerciais e o fornecimento de bens em regime de locação financeira.

4.3. Contas a regularizar / 9.2. Contas a regularizar

Inclui os direitos financeiros resultantes do hiato temporal entre operações de distribuição e o pagamento correspondente, bem como direitos financeiros que se vencem ao longo do tempo.

Incluem-se, nomeadamente:

- . Impostos a receber / a pagar;
- . Bonificações a receber / a pagar;
- . Cupões negociados antes da data do seu vencimento;
- . Proveitos ou custos imputáveis ao período decorrido, a receber ou a pagar posteriormente;
- . Receitas e despesas já determinadas e contabilizadas mas imputáveis a períodos posteriores;
- . Outras operações pendentes de realização, que não assumam a forma de crédito concedido.

4.4. Diversos / 9.3. Diversos

Activos financeiros não enquadráveis nos instrumentos e rubricas anteriores, nomeadamente contas internas e de regularização não consideradas em contas a regularizar.

No *Activo* incluem-se, nomeadamente:

- . Ouro e metais preciosos;
- . Imobilizações incorpóreas líquidas de amortizações;
- . Impostos sobre os lucros do exercício, antes de se efectuar o apuramento dos resultados;
- . Custos correntes do exercício.

No *Passivo* encontram-se, nomeadamente:

- . Provisões para crédito de cobrança duvidosa e crédito vencido, provisões para depreciação de títulos, provisões para risco-país, provisões para depreciação de imobilizações financeiras, provisões para riscos de flutuação de câmbios e outras provisões não incluídas na rubrica 8.3.;
- . Proveitos correntes do exercício.

5. Passivos sob a forma de empréstimos e outros recursos similares

Neste caso, incluem-se:

- . responsabilidades assumidas para com Instituições de Crédito estabelecidas em Portugal ou no estrangeiro: Mercado Monetário Interbancário, Recursos a muito curto prazo, Empréstimos e Outros recursos;
- . responsabilidades pela obtenção de recursos através da celebração de contratos de empréstimo;
- . responsabilidades pela contratação de imobilizado em regime de locação financeira (pela parte do capital incluída nas rendas).

6. Empréstimos subordinados

Créditos de longo prazo (titulados e não titulados) que incluam a cláusula de subordinação, i.e., que em caso de falência da entidade beneficiária

apenas são reembolsados após os demais credores por dívida não subordinada.

7. Obrigações (excepto subordinadas) e outros títulos de rendimento fixo

Reflecte a responsabilidade da instituição pela emissão de obrigações (excepto subordinadas) e outras responsabilidades representadas por títulos, tais como Papel Comercial.

Inclui instrumentos idênticos aos referidos em 2.1. Títulos em carteira/Títulos de Rendimento Fixo.

8. Capital e reservas

8.1. Acções e Outras Participações

Activos financeiros representativos do capital das instituições, ou seja, acções ou outras participações.

Inclui instrumentos idênticos aos referidos em 2.2. Títulos em carteira/Títulos de Rendimento Variável.

8.2 Reservas e Resultados

Reservas constituídas pela instituição reportante qualquer que seja a sua natureza. Incluem-se, nomeadamente, os prémios de emissão.

Resultados correntes e extraordinários do exercício e resultados transitados de exercícios anteriores.

8.3. Provisões para riscos diversos

Provisões para riscos gerais de crédito, para pensões de reforma e de sobrevivência e para riscos bancários gerais.

Desenvolvimento de Resultados

1.1. Juros e custos equiparados

Encargos financeiros respeitantes à remuneração dos recursos alheios, incluindo as comissões com carácter de juro e calculadas em função da duração ou do montante do crédito ou do compromisso; custos correspondentes à amortização esca-

lonada do prémio sobre os activos adquiridos acima do valor de reembolso e sobre os compromissos contraídos abaixo desse montante.

1.2. Comissões

Comissões e outros encargos pagos pela instituição decorrentes do recurso aos serviços financeiros de terceiros e as comissões e prémios de risco que não assumam o carácter de juro.

1.3. Prejuízos em operações financeiras

Engloba entre outros custos:

- . Prejuízos e diferenças de reavaliação da posição cambial;
- . Prejuízos em operações sobre disponibilidades (nomeadamente em operações sobre ouro);
- . Prejuízos e diferenças de reavaliação em aplicações (títulos);
- . Diferenças de reavaliação em recursos alheios;
- . Custos e prejuízos de operações extrapatrimoniais.

1.4. Custos com o pessoal

Remunerações, qualquer que seja a sua forma, os encargos sociais legais ou facultativos e, ainda, outros custos que devam ser considerados respeitantes ao pessoal.

1.5. Fornecimentos e serviços de terceiros

Custos associados ao fornecimento de terceiros, tais como o fornecimento de água e energia, aos serviços prestados por terceiros (nomeadamente rendas e alugueres) e encargos associados à emissão de obrigações e outros títulos.

1.6. Impostos

Inclui todos os impostos com excepção dos relacionados com lucros do exercício.

1.7. Amortizações do exercício

Inclui os montantes correspondentes à depreciação dos bens que compõem o imobilizado corpó-

reo e incorpóreo que a empresa utiliza na sua actividade operacional.

1.8. Provisões do exercício

Engloba:

- . Provisões para crédito de cobrança duvidosa e crédito vencido;
- . Provisões para depreciação de títulos;
- . Provisões para outras aplicações;
- . Provisões para depreciação de imobilizações financeiras;
- . Provisões para risco-país;
- . Provisões diversas, tais como para riscos de flutuação de câmbios.

1.9. Outros custos e prejuízos

Engloba entre outros custos:

- . Quotizações e donativos;
- . Remuneração de títulos de participação (parte variável não garantida);
- . Menos - valias em bens de locação financeira.

2.1. Juros e proveitos equiparados

Proveitos financeiros respeitantes à remuneração de disponibilidades, de títulos de rendimento fixo e de outras aplicações, incluindo as comissões com carácter de juro e calculadas em função da duração ou do montante de crédito ou do compromisso; proveitos correspondentes à amortização escalonada do prémio sobre os activos adquiridos abaixo do valor de reembolso e sobre os passivos colocados acima desse montante.

2.2. Rendimento de títulos

Rendimentos relativos a títulos de rendimento variável e a participações no capital de empresas.

2.3. Comissões

Comissões cobradas pela instituição decorrentes da prestação de serviços a terceiros e as comissões/prémios de risco que não assumam carácter de juro.

2.4. Lucros em operações financeiras

Engloba:

- . Lucros e diferenças de reavaliação da posição cambial;
- . Lucros em operações sobre disponibilidades;
- . Lucros e diferenças de reavaliação em aplicações (títulos);
- . Diferenças de reavaliação em recursos alheios;
- . Lucros e proveitos de operações extrapatrimoniais;
- . Outros lucros em operações financeiras.

2.5. Reposições e anulações de provisões

Engloba reposições e anulações de provisões para:

- . crédito de cobrança duvidosa e crédito vencido;
- . depreciação de títulos;
- . outras aplicações;
- . depreciação de imobilizações financeiras;
- . risco-país;
- . diversas, tais como para riscos de flutuação de câmbios.

2.6. Outros proveitos e lucros

Engloba, entre outros proveitos, os rendimentos de imóveis, remunerações pelo exercício de cargos sociais e reembolsos de despesas.

3.5. Correspondência entre os agrupamentos para efeitos estatísticos e as contas do PCSB

Balço	Conteúdo da informação
<i>Activo</i>	
1. Activo sob a forma de Depósitos e outras aplicações similares	
1.1 Instituições Financeiras Monetárias Residentes	10. Caixa (+) 11. Depósitos à ordem no Banco de Portugal (+) 12. Disponibilidades sobre Instituições de Crédito no País (+) 20. Aplicações em Instituições de Crédito no País (-) 202. Aplicações em Instituições de Crédito no País/ Em Outras Instituições de Crédito
dos quais: Depósitos à Ordem	11. Depósitos à ordem no Banco de Portugal (+) 1200. Disponibilidades sobre Instituições de Crédito no País/ Outras Instituições Monetárias/ Depósitos à Ordem <i>Relativamente às SCR, às SGPS, às SGFI e às SGP foi incluída a conta 12. e não a 1200., enquanto para os OAF incluiu-se a 12/3., dado que, a conta 12. não se encontra desagregada nestes casos.</i>
1.2. Instituições Financeiras não Monetárias Residentes	202. Aplicações em Instituições de Crédito no País/ Em Outras Instituições de Crédito <i>Dado que a conta 20. não se encontra desagregada para as SCR, as SGPS e as SACEG, nestes casos optou-se por considerar a conta 202. como nula.</i>
1.3. Instituições Financeiras não Residentes	13. Disponibilidades sobre Instituições de Crédito no Estrangeiro (+) 21. Aplicações em Instituições de Crédito no Estrangeiro
2. Títulos em carteira	
2.1. Títulos de Rendimento fixo	
2.1.1. Títulos emitidos por Residentes	
2.1.1.1. Administrações Públicas	2400. Títulos-Negociação/ De rendimento fixo - emitidos por residentes/ De dívida pública portuguesa (Para SFC e SI) (+) 2401. Títulos-Negociação/ De rendimento fixo - emitidos por residentes/ De outros emissores públicos nacionais (Para SFC e SI) (+) 2500. Títulos-Investimento/ De rendimento fixo - emitidos por residentes/ De dívida pública portuguesa (Para SCR, SFC, SI, SGFI e SACEG) (+) 2501. Títulos-Investimento/ De rendimento fixo - emitidos por residentes/ De outros emissores públicos nacionais (Para SCR, SFC, SI e SGFI) (+) 2600. Títulos a Vencimento/ Emitidos por residentes/ De dívida pública portuguesa (Para SFC e SGFI) (+) 2601. Títulos a Vencimento/ Emitidos por residentes/ De outros emissores públicos nacionais (Para SFC e SGFI)
2.1.1.2. Outros emitentes	2402. Títulos-Negociação/ De rendimento fixo - emitidos por residentes/ De outros residentes (Para SFC e SI) (+) 2480. Títulos-Negociação/ Títulos Próprios/ Rendimento fixo (Para SF, SFAC, SLF e SI) (+) 2502. Títulos-Investimento/ De rendimento fixo - emitidos por residentes/ De outros residentes (Para SCR, SFC, SI e SGFI) (+) 2580. Títulos-Investimento/ Títulos Próprios/ Rendimento fixo (Para SCR, SDR, SF, SFAC, SGPS, SI, SLF, OIF e OAF) (+) 2602. Títulos a Vencimento/ Emitidos por residentes/ De outros residentes (Para SFC e SGFI)

Balço	Conteúdo da informação
2.1.1.3. Emitentes Residentes de sector não especificado	<p>240.Títulos-Negociação/ Rendimento fixo - emitidos por residentes (Para SDR, SF, SFAC e SLF) (+)</p> <p>250.Títulos-Investimento/ Rendimento fixo - emitidos por residentes (Para SDR, SF, SFAC, SLF, OIF, AC, SC, SGP e SMMMC) (+)</p> <p>250/1.Títulos-Investimento/ Rendimento fixo (Para SGPS) (+)</p> <p>2501/2.Títulos/ Rendimento fixo - emitidos por residentes/ De outros emissores (Para SACEG) (+)</p> <p>26.Títulos a Vencimento (Para SDR e SGCC) (+)</p> <p>260.Títulos a Vencimento/ Emitidos por residentes (Para SCR, SF, SFAC, SGPS, SI, SLF, OIF, AC, SC, SGP, SACEG e SMMMC)</p>
2.1.2 Títulos emitidos por não Residentes	<p>241.Títulos-Negociação/ Rendimento fixo - emitidos por não residentes (Para SF, SFC, SFAC, SI, SLF) (+)</p> <p>251.Títulos-Investimento/ Rendimento fixo - emitidos por não residentes (Para SCR, SF, SFC, SFAC, SI, SLF, OIF, SACEG, AC, SC, SGFI, SGP e SMMMC) (+)</p> <p>261.Títulos a vencimento/ Emitidos por não residentes (Para SCR, SF, SFC, SFAC, SGPS, SI, SLF, OIF, SACEG, AC, SC, SGFI, SGP e SMMMC)</p>
2.2 Títulos de Rendimento variável	
2.2.1 Títulos emitidos por Residentes	<p>243.Títulos - Negociação/ de rendimento variável - emitidos por residentes (Para SDR, SF, SFC, SFAC, SI e SLF) (+)</p> <p>253.Títulos - Investimento/ de rendimento variável - emitidos por residentes (Para SDR, SF, SFC, SFAC, SI, SLF, SCR, OIF, SACEG, AC, SGFI e SMMMC) (+)</p> <p>2481.Títulos - Negociação/ Títulos próprios/ De rendimento variável (Para SF, SFAC, SI e SLF) (+)</p> <p>2581.Títulos - Investimento/ Títulos próprios/ De rendimento variável (Para SF, SFAC, SI, SLF, SCR, SDR, SGPS, OIF e OAF) (+)</p> <p>4002.Imobilizações financeiras/ Participações/ Em outras empresas no País (Para SCR) (+)</p> <p>4012.Imobilizações financeiras/ Partes de capital em empresas coligadas/ Em outras empresas no País (Para SCR)</p>
2.2.2 Títulos emitidos por não Residentes	<p>244.Títulos - Negociação/ de rendimento variável - emitidos por não residentes (Para SF, SFC, SFAC, SLF e SI) (+)</p> <p>254.Títulos - Investimento/ de rendimento variável - emitidos por não residentes (Para SF, SFC, SFAC, SLF, SI, SCR, OIF, SACEG, AC, SGFI e SMMMC) (+)</p> <p>4003.Imobilizações financeiras/ Participações/ Em outras empresas no Estrangeiro (Para SCR) (+)</p> <p>4013.Imobilizações financeiras/ Partes de capital em empresas coligadas/ Em outras empresas no Estrangeiro (Para SCR) (+)</p> <p>402.Imobilizações financeiras/ Fundos afectos a representações no estrangeiro (Para SCR)</p>
2.2.3 Títulos de rendimento variável de sector não especificado	<p>253/4.Títulos-Investimento/ de rendimento variável (Para SGPS) (+)</p> <p>249.Títulos - Negociação/ Valias - Títulos de rendimento variável (Para SDR,SF, SFC, SFAC, SLF e SI) (+)</p> <p>40.Imobilizações financeiras (Para todo o tipo de IFNM que contempla esta rubrica, excepto SCR) (+)</p> <p>409.Imobilizações financeiras /Outras imob. financeiras (Para SCR)</p>

Balço	Conteúdo da informação
2.3 Títulos em carteira de rendimento não especificado	245.Títulos - Negociação/ Títulos subordinados (<i>Para SF, SFC, SFAC, SLF, SDR e SI</i>) (+) 255.Títulos - Investimento/ Títulos subordinados (<i>Todos os tipos de IFNM que contemplam esta rubrica, excepto SGCC</i>) (+) 248.Títulos - Negociação/ Títulos Próprios (<i>Para SDR e SFC</i>) (+) 258.Títulos - Investimento/ Títulos Próprios (<i>Todos os tipos de IFNM que contemplam esta rubrica, excepto SGCC</i>) (+) 24.Títulos - Negociação (<i>Para SGPS e OAF</i>) (+) 25.Títulos - Investimento (<i>Para SGCC</i>)
3. Créditos concedidos	
3.1. Créditos concedidos (excepto cobrança duvidosa)	
3.1.1. Residentes	
3.1.1.1. A curto prazo	220.Crédito Interno/A curto prazo
3.1.1.2. A médio e longo prazo	221.Crédito Interno/ A médio e longo prazos (+) 225.Crédito Interno/ Empréstimos subordinados (+) 2260.Crédito Interno/ Operações de locação financeira mobiliária/ Contratos celebrados (+) 2270.Crédito Interno/ Operações de locação financeira imobiliária/ Contratos celebrados (+) 228. Crédito Interno/ Aplicações de recursos consignados
3.1.1.3. A prazo não especificado	22.Crédito interno (<i>Para SGPS</i>)
3.1.2. Não Residentes	23.Crédito ao exterior (+) 235. Crédito ao exterior/ Empréstimos subordinados (<i>Para SLF</i>) (+) 2360.Crédito ao exterior/ Operações de locação financeira mobiliária/ Contratos celebrados (<i>Para SLF</i>) (+) 2370.Crédito ao exterior/ Operações de locação financeira imobiliária/ Contratos celebrados (<i>Para SLF</i>)
3.2. Créditos de cobrança duvidosa	
3.2.1. Residentes	280.Crédito e juros vencidos/ Aplicações em Instituições de Crédito no País (+) 282.Crédito e juros vencidos/ Crédito interno (+) 2882.Crédito e juros vencidos/ Juros vencidos a regularizar/ De crédito interno
3.2.2. Não Residentes	281.Crédito e juros vencidos/ Aplicações em Instituições de Crédito no Estrangeiro (+) 283.Crédito e juros vencidos/ Crédito ao exterior (+) 2883.Crédito e juros vencidos/ Juros vencidos a regularizar/ De crédito ao exterior

Balanço	Conteúdo da informação
3.2.3. Sector não especificado	284.Crédito e juros vencidos/ Títulos (+) 287.Crédito e juros vencidos/ Outros créditos vencidos (+) 288.Crédito e juros vencidos/ Juros vencidos a regularizar (-) 2882.Crédito e juros vencidos/ Juros vencidos a regularizar/ De crédito interno (-) 2883.Crédito e juros vencidos/ Juros vencidos a regularizar/ De crédito ao exterior (+) 289.Crédito e juros vencidos/ Despesas de crédito vencido (+) 281/7/8/9 Crédito e juros vencidos/ Outros (Para SCR) (+) 280/1/4/7/8/9 Crédito e juros vencidos/ Outros (Para SGCC) (+) 28.Crédito e juros vencidos (Para SGPS, SGFI, SGP e OAF) (+) 28.-280. (Para todos os Auxiliares Financeiros, excepto SGFI, SGP e OAF)
4. Activos Diversos	
4.1. Imobilizações Corpóreas	42.Imobilizações corpóreas (-) 482.Amortizações acumuladas/ De imobilizações corpóreas Para as SGPS considerou-se o valor bruto de Imobilizações corpóreas, dado que, neste caso as amortizações acumuladas não se encontram discriminadas.
4.2. Adiantamentos	2261.Crédito Interno/ Operações de Locação financeira mobiliária/ Adiantamentos por contratos a realizar (Para SLF) (+) 2271.Crédito Interno/ Operações de Locação financeira imobiliária/ Adiantamentos por contratos a realizar (Para SLF) (+) 2361.Crédito ao exterior/ Operações de Locação financeira mobiliária/ Adiantamentos por contratos a realizar (Para SLF) (+) 2371.Crédito ao exterior/ Operações de Locação financeira imobiliária/ Adiantamentos por contratos a realizar (Para SLF) (+) 46. Imobilizações em curso (+) 5572.Despesas com custo diferido/ Outras despesas/ Campanhas de publicidade
4.3. Contas a regularizar	27.Devedores e outras aplicações (+) 51.Proveitos a receber (+) 55.Despesas com custo diferido (-) 5572.Despesas com custo diferido/ Outras despesas/ Campanhas de publicidade (+) 583.Outras contas de regularização/ Operações sobre valores mobiliários a regularizar (saldo devedor) (Para SC e SFC) (+) 583.Outras contas de regularização/ Bens adquiridos e não entregues (saldo devedor) (Para SACEG) (+) 587.Outras contas de regularização/ IRC - pagamentos por conta (saldo devedor)

Balço	Conteúdo da informação
4.4. Diversos	14/5/6/9.Outros valores disponíveis (+) 41.Imobilizações incorpóreas (-) 481.Amortizações acumuladas/ De immobilizações incorpóreas (+) 50.Contas interdepartamentais (saldo devedor) (+) 56.Flutuação de valores (saldo devedor) (+) 58.Outras contas de regularização (saldo devedor) (-) 583.Outras contas de regularização/ Bens adquiridos e não entregues (saldo devedor) <i>(Para SACEG)</i> (-) 583.Outras contas de regularização/ Operações sobre valores mobiliários a regularizar (saldo devedor) <i>(Para SC e SFC)</i> (-) 587.Outras contas de regularização/ IRC - pagamentos por conta (saldo devedor) (+) 59.Outras contas internas (saldo devedor) (+) 68.Impostos sobre os lucros do exercício (+) 70.Juros e custos equiparados (+) 71.Comissões (+) 72.Prejuízos em operações financeiras (+) 73.Custos com pessoal (+) 74.Fornecimentos e serviços de terceiros (+) 76.Impostos (+) 77.Outros custos e prejuízos (+) 78.Amortizações do exercício (+) 79.Provisões do exercício <i>No caso das SGPS o valor de amortizações engloba as amortizações de immobilizações corpóreas e a conta 58. não se encontra desagregada, daí que tenha sido considerada pela sua totalidade</i>
<i>Passivo</i>	
5. Passivos sob a forma de Empréstimos e outros recursos similares	
5.1 Instituições Financeiras Monetárias Residentes	30.Recursos de Instituições de crédito no país (-) 302.Recursos de Instituições de crédito no país/ Outras instituições de crédito
5.2. Instituições Financeiras não Monetárias Residentes	302.Recursos de Instituições de crédito no país/ Outras instituições de crédito (+) 3600.Credores/ Fornecedores/ Fornecedores de immobilizado em regime de locação financeira <i>Considerou-se a conta (3600) como referente a IFNM residentes</i>
5.3. Instituições Financeiras não Residentes	31.Recursos de Instituições de crédito no estrangeiro
5.4. Sector não especificado	33.Empréstimos (+) 30.Recursos de Instituições de crédito no país <i>(Para SGCC,SACEG, SC, SGFI, SGP, SMMM e OAF)</i>

Balanço	Conteúdo da informação
6. Empréstimos Subordinados	60.Títulos de participação, empréstimos subordinados e Prestações suplementares (-) 602.Títulos de participação, empréstimos subordinados e Prestações suplementares / Prestações suplementares <i>Uma vez que, até à data não foram emitidos títulos de participação pelas IFNM considera-se a diferença entre a conta (60) e a (602) nesta rubrica. No caso das SGCC, das SACEG e das SGP a conta (60) não se encontra desagregada pelo que se considerou a conta (602) inexistente ou nula.</i>
7. Obrigações e outros títulos de rendimento fixo	34.Responsabilidades representadas por títulos
8. Capital e reservas	
8.1. Acções e Outras Participações	62.Capital (+) 602.Títulos de participação, empréstimos subordinados e Prestações suplementares/ Prestações suplementares
8.2. Reservas e Resultados	63.Reservas (+) 66.Resultados Transitados (saldo credor) (-) 66.Resultados Transitados (saldo devedor) (+) 67.Resultados (saldo credor) (-) 67.Resultados (saldo devedor) (+) 69.Resultado do Exercício (saldo credor) (-) 69.Resultado do Exercício (saldo devedor)
8.3. Provisões para riscos diversos	61.Provisões diversas (-) 611.Provisões diversas/ Para riscos de flutuação de câmbios <i>Existem casos em que a conta (61) não se encontra desagregada pelo que se considerou a sua totalidade na rubrica de Capital e Reservas, assumindo que a (611) é inexistente ou nula</i>
9. Passivos diversos	
9.1. Adiantamentos	3607.Credores/ Fornecedores/ Fornecedores de bens para locação financeira (Para SLF) (+) 3609.Credores/ Fornecedores/ Outros fornecedores <i>A conta (360) nem sempre se encontra desagregada, daí que, em certos casos não foi considerada a conta (3609), mas a (360).</i>
9.2. Contas a regularizar	35.Outros recursos (+) 36.Credores (-) 360.Credores/ Fornecedores (+) 37.Fundos de Grupos (Para SACEG) (+) 39.Outras exigibilidades (+) 52.Custos a pagar (+) 54.Receitas com proveito diferido (+) 583.Outras contas de regularização/ Operações sobre valores mobiliários a regularizar (saldo credor) (Para SC e SFC) (+) 587.Outras contas de regularização/ IRC - pagamentos por conta (saldo credor)

Balanco	Conteúdo da informação
9.3. Diversos	29. Provisões acumuladas - Aplicações (+) 49. Provisões acumuladas - Imobilizações Financeiras (+) 50. Contas interdepartamentais (saldo credor) (+) 56. Flutuação de valores (saldo credor) (+) 58. Outras contas de regularização (saldo credor) (-) 583. Outras contas de regularização/ Operações sobre valores mobiliários a regularizar (saldo credor) (Para SC e SFC) (-) 587. Outras contas de regularização/ IRC - pagamentos por conta (saldo credor) (+) 59. Outras contas internas (saldo credor) (+) 611. Provisões diversas/ Para riscos de flutuação de câmbios (+) 80. Juros e proveitos equiparados (+) 81. Rendimento de títulos (+) 82. Comissões (+) 83. Lucros em operações financeiras (+) 84. Reposições e anulações de provisões (+) 89. Outros proveitos e lucros

Desenvolvimento de Resultados	Conteúdo da informação
1. Custos	
1.1. Juros e custos equiparados	70. Juros e custos equiparados
1.2. Comissões	71. Comissões
1.3. Prejuízos em operações financeiras	72. Prejuízos em operações financeiras
1.4. Custos com o pessoal	73. Custos com o pessoal
1.5. Fornecimentos e serviços de terceiros	74. Fornecimento e serviços de terceiros
1.6. Impostos	76. Impostos
1.7. Amortizações do exercício	78. Amortizações do exercício
1.8. Provisões do exercício	79. Provisões do exercício
1.9. Outros custos e prejuízos	77. Outros custos e prejuízos
2. Proveitos	
2.1. Juros e proveitos equiparados	80. Juros e proveitos equiparados
2.2. Rendimento de títulos	81. Rendimento de títulos
2.3. Comissões	82. Comissões
2.4. Lucros em operações financeiras	83. Lucros em operações financeiras
2.5. Reposições e anulações de provisões	84. Reposições e anulações de provisões
2.6. Outros proveitos e lucros	89. Outros proveitos e lucros
3. Resultados Extraordinários	
3.1. Ganhos Extraordinários	672. Resultados/ Ganhos Extraordinários
3.2. Perdas Extraordinárias	671. Resultados/ Perdas Extraordinárias
4. Impostos sobre os lucros do exercício	68. Impostos sobre os lucros do exercício
5. Resultado de exploração	69. Resultado do exercício

3.6. Organização da Informação Estatística

A lógica seguida na apresentação da informação constante do Ponto 4 consistiu em primeiro apresentar a informação agregada para Intermediários Financeiros (excepto Fundos de Investimento) e Auxiliares Financeiros (Balanço e Desenvolvimento de Resultados) para, em seguida, se apresentar a mesma informação por tipo de Instituição, mas com um menor nível de detalhe.

Assim, temos:

Informação agregada de Intermediários

Financeiros e Auxiliares Financeiros

- 1.1.1. Balanço dos Intermediários Financeiros
- 1.1.2. Balanço dos Auxiliares Financeiros
- 1.2.1. Activos de IFNM sob a forma de depósitos e outras aplicações similares em instituições financeiras
- 1.2.2. Títulos em carteira
- 1.2.3. Créditos concedidos
- 1.2.4. Activos diversos
- 1.2.5. Passivos de IFNM sob a forma de empréstimos e outros recursos similares
- 1.2.6. Capital e Reservas
- 1.2.7. Passivos diversos
- 1.3.1. Desenvolvimento de Resultados - Custos
- 1.3.2. Desenvolvimento de Resultados - Proveitos
- 1.3.3. Desenvolvimento de Resultados - Resultado de exploração

Informação por tipo de instituição financeira não monetária

- 2.1. Sociedades de Capital de Risco
- 2.2. Sociedades de *Factoring*
- 2.3. Sociedades Financeiras de Corretagem
- 2.4. Sociedades Financeiras para Aquisições a Crédito
- 2.5. Sociedades Gestoras de Participações Sociais do Sector Financeiro
- 2.6. Sociedades de Locação Financeira
- 2.7. Intermediários Financeiros - Outros
- 2.8. Agências de Câmbios
- 2.9. Sociedades Corretoras
- 2.10. Sociedades Gestoras de Fundos de Investimento
- 2.11. Sociedades Gestoras de Patrimónios
- 2.12. Auxiliares Financeiros - Outros

4. INFORMAÇÃO ESTATÍSTICA

Nos quadros seguintes a informação estatística encontra-se organizada com a apresentação que passará a ter regularmente no *Boletim Estatístico*, reportando-se o seu início a Dezembro de 1994 e tendo como última observação o mês de Dezembro de 1997.

REFERÊNCIAS

- Instrução N.º 4/96 do Banco de Portugal.
- Instrução N.º 7/96 do Banco de Portugal.
- Instrução N.º 10/96 do Banco de Portugal.
- Instrução N.º 11/96 do Banco de Portugal.
- Instrução N.º 12/96 do Banco de Portugal.
- Instrução N.º 13/96 do Banco de Portugal.
- Instrução N.º 14/96 do Banco de Portugal.
- Instrução N.º 15/96 do Banco de Portugal.
- Instrução N.º 16/96 do Banco de Portugal.
- Instrução N.º 17/96 do Banco de Portugal.
- Instrução N.º 18/96 do Banco de Portugal.
- Instrução N.º 19/96 do Banco de Portugal.
- Instrução N.º 20/96 do Banco de Portugal.
- Instrução N.º 21/96 do Banco de Portugal.
- Instrução N.º 22/96 do Banco de Portugal.
- Instrução N.º 23/96 do Banco de Portugal.
- Instrução N.º 1/97 do Banco de Portugal.
- Instrução N.º 43/97 do Banco de Portugal.
- Página da Associação de Sociedades Financeiras para Aquisições a Crédito na Internet (<http://www.asfac.pt>).
- Plano Oficial de Contabilidade.
- Publicações da Associação Portuguesa de Empresas de Leasing: “Leasing em Portugal” e “Evolução do Sector”.
- Regime Geral das Instituições de Crédito e Sociedades Financeiras (Decreto-Lei n.º 298/92, de 31 de Dezembro).
- Regime Jurídico das Sociedades de Capital de Risco e das Sociedades de Fomento Empresarial (Decreto-Lei n.º 433/91, de 7 de Novembro e demais legislação em vigor).
- Regime Jurídico das Sociedades de Investimento (Decreto-Lei n.º 260/94, de 22 de Outubro e demais legislação em vigor).
- Regime Jurídico das Sociedades Financeiras para Aquisições a Crédito (Decreto-Lei n.º 206/95, de 14 de Agosto e demais legislação em vigor).
- Regime Jurídico das Sociedades Gestoras de Participações Sociais (Decreto-Lei n.º 495/88, de 30 de Dezembro e demais legislação em vigor).
- Regime Jurídico do Sistema de Compras em Grupo e das Entidades que procedem à respectiva administração (Decreto-Lei n.º 237/91, de 2 de Julho e demais legislação em vigor).
- Regulamento das Sociedades Corretoras e das Sociedades Financeiras de Corretagem (Decreto-Lei n.º 229-I/88, de 4 de Julho e demais legislação em vigor).
- Regulamento das Sociedades de Locação Financeira (Decreto-Lei n.º 72/95, de 15 de Abril e demais legislação em vigor).
- Regulamento das Sociedades e Contrato de *Factoring* (Decreto-Lei n.º 171/95, de 18 de Julho e demais legislação em vigor).
- SEC95 Sistema Europeu de Contas Nacionais e Regionais na Comunidade (Regulamento do Conselho n.º 2223/96, de 25 de Junho de 1996).

1.1.1 BALANÇO DOS INTERMEDIÁRIOS FINANCEIROS

BALANCE SHEET OF FINANCIAL INTERMEDIARIES

Fonte / Source: Banco de Portugal

10⁶ escudos

	Activos				Passivos					Total 10=1+...+4=5+...+9
	Activos sob a forma de depósitos e outras aplicações similares 1	Títulos em carteira 2	Créditos concedidos 3	Activos diversos 4	Passivos sob a forma de empréstimos e outros recursos similares 5	Empréstimos subordinados 6	Obrigações (excepto subordinadas) e outros títulos de rendimento fixo 7	Capital e reservas 8	Passivos diversos 9	
94 Dez	38 447	277 432	888 903	180 061	568 818	32 099	159 905	370 636	253 386	1 384 843
95 Jun	69 658	513 886	922 305	268 386	677 442	40 676	154 075	571 364	330 677	1 774 234
96 Dez	72 566	608 728	1 016 469	249 851	695 994	39 985	160 329	687 599	363 706	1 947 614
96 Jun	65 540	567 577	1 057 562	232 158	678 261	41 324	184 504	618 940	399 809	1 922 837
97 Dez	56 178	753 899	1 228 546	209 222	750 019	41 563	322 445	783 838	349 981	2 247 845
97 Jun	50 232	698 338	1 207 943	330 200	735 951	43 581	279 185	724 187	503 810	2 286 713
97 Dez	73 751	965 887	1 320 389	290 279	846 525	56 802	363 165	959 216	424 597	2 650 306

1	2	3	4	5	6	7	8	9	10=1+...+4=5+...+9
Deposits and other similar investments	Securities	Loans and advances	Other assets	Loans and other similar resources	Subordinated loans	Bonds (excluding subordinated bonds) and other fixed-income securities	Capital accounts and reserves	Other liabilities	Total
Assets				Liabilities					

1.1.2 BALANÇO DOS AUXILIARES FINANCEIROS

BALANCE SHEET OF FINANCIAL AUXILIARIES

Fonte / Source: Banco de Portugal

10⁶ escudos

	Activos				Passivos					Total 10=1+...+4=5+...+9
	Activos sob a forma de depósitos e outras aplicações similares 1	Títulos em carteira 2	Créditos concedidos 3	Activos diversos 4	Passivos sob a forma de empréstimos e outros recursos similares 5	Empréstimos subordinados 6	Obrigações (excepto subordinadas) e outros títulos de rendimento fixo 7	Capital e reservas 8	Passivos diversos 9	
94 Dez	13 112	19 054	4	22 934	2 371	0	0	36 343	16 388	55 103
95 Mar	12 683	16 959	4	31 582	5 147	0	0	34 213	21 868	61 228
95 Jun	14 302	15 564	4	42 671	4 532	0	0	32 474	35 535	72 541
95 Set	11 952	15 363	4	62 051	5 832	30	0	32 659	50 849	89 370
96 Dez	12 592	14 554	14	46 433	4 825	241	0	38 598	29 929	73 593
96 Mar	16 283	15 125	8	38 434	6 475	254	0	33 924	29 196	69 850
96 Jun	11 843	16 536	9	46 580	6 780	266	0	33 274	34 648	74 968
96 Set	16 793	13 263	19	57 601	7 882	270	0	32 397	47 126	87 675
97 Dez	20 165	12 651	34	34 568	9 286	268	0	38 373	19 490	67 417
97 Mar	20 666	11 962	38	44 404	10 370	277	0	33 673	32 751	77 071
97 Jun	22 135	12 677	58	60 035	11 087	281	0	33 765	49 773	94 905
97 Set	29 833	9 158	62	75 845	11 495	280	0	33 323	69 799	114 897
97 Dez	34 512	9 752	119	38 345	9 131	118	0	42 590	30 889	82 729

1	2	3	4	5	6	7	8	9	10=1+...+4=5+...+9
Deposits and other similar investments	Securities	Loans and advances	Other assets	Loans and other similar resources	Subordinated loans	Bonds (excluding subordinated bonds) and other fixed-income securities	Capital accounts and reserves	Other liabilities	Total
Assets				Liabilities					

1.2.1 **ATIVOS DE INSTITUIÇÕES FINANCEIRAS NÃO MONETÁRIAS
SOB A FORMA DE DEPÓSITOS E OUTRAS APLICAÇÕES
SIMILARES EM INSTITUIÇÕES FINANCEIRAS**

**DEPOSITS AND OTHER SIMILAR INVESTMENTS OF NON-MONETARY
FINANCIAL INSTITUTIONS IN FINANCIAL INSTITUTIONS**

Fonte / Source: Banco de Portugal

10⁶ escudos

	Instituições financeiras residentes									Instituições financeiras não residentes			Total		
	Instituições financeiras monetárias			dos quais: Depósitos à ordem			Instituições financeiras não monetárias			Intermediários financeiros	Auxiliares financeiros	Total	Intermediários financeiros	Auxiliares financeiros	Total
	Intermediários financeiros	Auxiliares financeiros	Total	Intermediários financeiros	Auxiliares financeiros	Total	Intermediários financeiros	Auxiliares financeiros	Total						
1	2	3=1+2	4	5	6=4+5	7	8	9=7+8	10	11	12=10+11	13=1+7+10	14=2+8+11	15=13+14	
94 Dez	35 946	11 169	47 115	9 427	3 703	13 130	1 135	1 939	3 074	1 366	3	1 370	38 447	13 112	51 559
95 Jun	64 812	12 497	77 309	37 833	3 880	41 713	268	1 801	2 069	4 578	4	4 582	69 658	14 302	83 959
95 Dez	69 868	10 623	80 491	34 955	2 851	37 806	1 606	1 938	3 544	1 092	31	1 123	72 566	12 592	85 158
96 Jun	62 652	11 073	73 726	26 531	3 561	30 092	2 015	768	2 783	873	2	875	65 540	11 843	77 383
96 Dez	52 622	17 389	70 011	22 095	8 977	31 072	2 708	2 768	5 476	848	8	856	56 178	20 165	76 343
97 Jun	47 943	19 742	67 685	23 089	12 008	35 097	2 192	2 370	4 562	97	24	121	50 232	22 135	72 368
97 Dez	69 912	28 534	98 446	48 557	17 685	66 242	3 342	5 912	9 254	497	66	563	73 751	34 512	108 263

1	2	3=1+2	4	5	6=4+5	7	8	9=7+8	10	11	12=10+11	13=1+7+10	14=2+8+11	15=13+14
Financial intermediaries	Financial auxiliaries	Total	Financial intermediaries	Financial auxiliaries	Total	Financial intermediaries	Financial auxiliaries	Total	Financial intermediaries	Financial auxiliaries	Total	Financial intermediaries	Financial auxiliaries	Total
Monetary financial institutions			of which: Demand deposits			Non-monetary financial institutions			Non-resident financial institutions			Total		
Resident financial institutions														

1.2.2 **TÍTULOS EM CARTEIRA**

SECURITIES

Fonte / Source: Banco de Portugal

10⁶ escudos

	Títulos de rendimento fixo						Títulos de rendimento variável			Títulos de rendimento não especificado			Total		
	Residentes			Não residentes			Intermediários financeiros	Auxiliares financeiros	Total	Intermediários financeiros	Auxiliares financeiros	Total	Intermediários financeiros	Auxiliares financeiros	Total
	Intermediários financeiros	Auxiliares financeiros	Total	Intermediários financeiros	Auxiliares financeiros	Total									
1	2	3=1+2	4	5	6=4+5	7	8	9=7+8	10	11	12=10+11	13=1+4+7+10	14=2+5+8+11	15=13+14	
94 Dez	25 171	18 218	43 389	0	0	0	251 737	788	252 525	524	48	572	277 432	19 054	296 486
95 Jun	19 850	14 631	34 481	349	28	377	493 095	885	493 981	592	20	612	513 886	15 564	529 451
95 Dez	16 201	13 417	29 618	1 953	270	2 223	586 946	847	587 792	3 628	21	3 649	608 728	14 554	623 282
96 Jun	12 920	15 353	28 273	7 311	272	7 583	547 209	891	548 100	138	20	158	567 577	16 536	584 113
96 Dez	24 499	11 371	35 871	2 984	273	3 257	722 805	984	723 789	3 610	23	3 633	753 899	12 651	766 551
97 Jun	21 905	10 801	32 706	319	736	1 055	664 825	1 136	665 962	11 289	4	11 293	698 338	12 677	711 015
97 Dez	24 752	7 952	32 704	200	739	939	895 407	1 059	896 467	45 527	2	45 529	965 887	9 752	975 638

1	2	3=1+2	4	5	6=4+5	7	8	9=7+8	10	11	12=10+11	13=1+4+7+10	14=2+5+8+11	15=13+14
Financial intermediaries	Financial auxiliaries	Total	Financial intermediaries	Financial auxiliaries	Total	Financial intermediaries	Financial auxiliaries	Total	Financial intermediaries	Financial auxiliaries	Total	Financial intermediaries	Financial auxiliaries	Total
Residents			Non-residents			Shares and other equity			Non-specified securities			Total		
Securities other than shares														

1.2.3 CRÉDITOS CONCEDIDOS

LOANS AND ADVANCES

Fonte / Source: Banco de Portugal

10⁶ escudos

	Créditos concedidos (excepto cobrança duvidosa)				Créditos de cobrança duvidosa			dos quais:	Total 9=1+...+7
	Residentes			Não residentes	Residentes	Não residentes	Sector não especificado	Concedidos por auxiliares financeiros	
	A curto prazo	A médio e longo prazos	Prazo não especificado						
1	2	3	4	5	6	7	8		
94 Dez	169 964	578 636	29 730	922	102 497	488	6 670	4	888 906
95 Jun	169 323	574 814	42 994	1 208	127 523	456	5 990	4	922 308
Dez	223 549	597 262	53 811	948	134 254	328	6 331	14	1 016 483
96 Jun	220 683	629 578	60 625	1 213	137 816	347	7 309	9	1 057 571
Dez	269 345	686 528	135 193	1 695	127 924	554	7 340	34	1 228 579
97 Jun	248 888	731 175	93 880	1 944	124 831	706	6 578	58	1 208 001
Dez	296 902	811 717	74 539	2 193	128 847	719	5 591	119	1 320 509

1	2	3	4	5	6	7	8	9=1+...+7
Short-term	Medium and long term	Non-specified term	Non-residents	Residents	Non-residents	Non-specified sector	Granted by financial auxiliaries	Total
Residents								
Loans and advances (excluding non-performing loans)				Non-performing loans			of which:	

1.2.4 ACTIVOS DIVERSOS

OTHER ASSETS

Fonte / Source: Banco de Portugal

10⁶ escudos

	Imobilizações corpóreas			Adiantamentos			Contas a regularizar			Diversos			Total		
	Intermediários financeiros	Auxiliares financeiros	Total	Intermediários financeiros	Auxiliares financeiros	Total	Intermediários financeiros	Auxiliares financeiros	Total	Intermediários financeiros	Auxiliares financeiros	Total	Intermediários financeiros	Auxiliares financeiros	Total
	1	2	3=1+2	4	5	6=4+5	7	8	9=7+8	10	11	12=10+11	13=1+4+7+10	14=2+5+8+11	15=13+14
94 Dez	20 210	9 011	29 221	15 749	2 185	17 934	134 829	10 319	145 148	9 274	1 419	10 692	180 061	22 934	202 995
95 Jun	20 975	8 302	29 276	20 204	3 148	23 352	131 377	11 558	142 935	95 830	19 664	115 494	268 386	42 671	311 057
Dez	23 326	8 408	31 734	20 437	3 234	23 672	195 101	31 006	226 107	10 986	3 785	14 771	249 851	46 433	296 284
96 Jun	17 845	8 776	26 620	19 369	3 745	23 113	104 010	14 757	118 767	90 935	19 303	110 237	232 158	46 580	278 738
Dez	17 683	9 305	26 989	19 745	4 712	24 457	117 616	16 566	134 182	54 178	3 984	58 161	209 222	34 568	243 790
97 Jun	17 582	10 998	28 580	23 182	3 492	26 674	136 292	21 340	157 632	153 144	24 205	177 349	330 200	60 035	390 234
Dez	18 431	11 943	30 373	17 841	3 024	20 865	189 065	21 162	210 227	64 943	2 217	67 160	290 279	38 345	328 624

1	2	3=1+2	4	5	6=4+5	7	8	9=7+8	10	11	12=10+11	13=1+4+7+10	14=2+5+8+11	15=13+14
Financial intermediaries	Financial auxiliaries	Total	Financial intermediaries	Financial auxiliaries	Total	Financial intermediaries	Financial auxiliaries	Total	Financial intermediaries	Financial auxiliaries	Total	Financial intermediaries	Financial auxiliaries	Total
Fixed assets			Trade credits and advances			Other accounts receivable			Others			Total		

1.2.5 PASSIVOS DE INSTITUIÇÕES FINANCEIRAS NÃO MONETÁRIAS SOB A FÓRMA DE EMPRÉSTIMOS E OUTROS RECURSOS SIMILARES

LOANS AND OTHER SIMILAR RESOURCES OF NON-MONETARY FINANCIAL INSTITUTIONS

Fonte / Source: Banco de Portugal

10⁶ escudos

	Instituições financeiras residentes						Instituições financeiras não residentes			Sector não especificado			Total		
	Instituições financeiras monetárias			Instituições financeiras não monetárias											
	Intermediários financeiros	Auxiliares financeiros	Total	Intermediários financeiros	Auxiliares financeiros	Total	Intermediários financeiros	Auxiliares financeiros	Total	Intermediários financeiros	Auxiliares financeiros	Total	Intermediários financeiros	Auxiliares financeiros	Total
1	2	3=1+2	4	5	6=4+5	7	8	9=7+8	10	11	12=10+11	13=1+4+7+10	14=2+5+8+11	15=13+14	
94 Dez	435 505	65	435 570	53 035	185	53 219	37 830	0	37 830	42 448	2 122	44 570	568 818	2 371	571 189
95 Jun	556 398	82	556 479	49 858	213	50 071	25 246	0	25 246	45 940	4 238	50 178	677 442	4 532	681 974
Dez	556 597	47	556 643	55 664	231	55 894	22 478	0	22 478	61 256	4 547	65 803	695 994	4 825	700 819
96 Jun	521 676	79	521 756	65 822	288	66 109	32 698	0	32 698	58 065	6 413	64 478	678 261	6 780	685 041
Dez	597 426	161	597 586	70 364	307	70 670	25 314	0	25 314	56 915	8 819	65 734	750 019	9 286	759 305
97 Jun	578 360	316	578 676	78 113	196	78 310	27 409	0	27 409	52 069	10 575	62 643	735 951	11 087	747 037
Dez	670 540	286	670 826	92 518	228	92 746	17 578	0	17 578	65 890	8 617	74 507	846 525	9 131	855 656

1	2	3=1+2	4	5	6=4+5	7	8	9=7+8	10	11	12=10+11	13=1+4+7+10	14=2+5+8+11	15=13+14
Financiar intermediárias	Financiar auxiliares	Total	Financiar intermediárias	Financiar auxiliares	Total	Financiar intermediárias	Financiar auxiliares	Total	Financiar intermediárias	Financiar auxiliares	Total	Financiar intermediárias	Financiar auxiliares	Total
Monetary financial institutions			Non-monetary financial institutions			Non-resident financial institutions			Non-specified sector			Total		
Resident financial institutions														

1.2.6 CAPITAL E RESERVAS

CAPITAL ACCOUNTS AND RESERVES

Fonte / Source: Banco de Portugal

10⁶ escudos

	Capital			Reservas e resultados			Provisões para riscos diversos			Total		
	Intermediários financeiros	Auxiliares financeiros	Total	Intermediários financeiros	Auxiliares financeiros	Total	Intermediários financeiros	Auxiliares financeiros	Total	Intermediários financeiros	Auxiliares financeiros	Total
94 Dez	289 514	24 520	314 033	69 268	11 240	80 507	11 854	584	12 439	370 636	36 343	406 979
95 Jun	476 633	24 988	501 620	83 792	6 871	90 663	10 939	615	11 554	571 364	32 474	603 838
Dez	541 738	26 145	567 883	135 704	11 854	147 557	10 157	600	10 757	687 599	38 598	726 197
96 Jun	508 580	25 489	534 069	99 545	7 154	106 699	10 816	631	11 447	618 940	33 274	652 214
Dez	636 552	24 725	661 277	134 781	12 810	147 592	12 504	838	13 342	783 838	38 373	822 211
97 Jun	595 692	24 374	620 066	114 153	8 192	122 345	14 342	1 199	15 541	724 187	33 765	757 952
Dez	680 923	24 559	705 482	261 076	17 617	278 693	17 218	414	17 632	959 216	42 590	1 001 807

1	2	3=1+2	4	5	6=4+5	7	8	9=7+8	10=1+4+7	11=2+5+8	12=10+11
Financiar intermediárias	Financiar auxiliares	Total	Financiar intermediárias	Financiar auxiliares	Total	Financiar intermediárias	Financiar auxiliares	Total	Financiar intermediárias	Financiar auxiliares	Total
Equity capital			Reserves and net income			Provisions for sundry risks			Total		

1.2.7 PASSIVOS DIVERSOS

OTHER LIABILITIES

Fonte / Source: Banco de Portugal

10⁶ escudos

	Adiantamentos			Contas a regularizar			Diversos			Total		
	Intermediários financeiros	Auxiliares financeiros	Total	Intermediários financeiros	Auxiliares financeiros	Total	Intermediários financeiros	Auxiliares financeiros	Total	Intermediários financeiros	Auxiliares financeiros	Total
	1	2	3=1+2	4	5	6=4+5	7	8	9=7+8	10=1+4+7	11=2+5+8	12=10+11
94 Dez	8 879	2 843	11 722	166 282	10 048	176 330	78 226	3 497	81 722	253 386	16 388	269 774
95 Jun	4 675	1 733	6 407	152 950	10 182	163 132	173 052	23 620	196 672	330 677	35 535	366 212
95 Dez	12 183	2 463	14 646	256 579	26 717	283 296	94 944	749	95 693	363 706	29 929	393 635
96 Jun	7 320	2 584	9 905	195 129	10 575	205 705	197 359	21 489	218 848	399 809	34 648	434 457
96 Dez	11 903	4 058	15 961	241 623	12 105	253 728	96 455	3 326	99 782	349 981	19 490	369 471
97 Jun	9 233	1 833	11 066	266 989	20 138	287 127	227 588	27 802	255 390	503 810	49 773	553 583
97 Dez	15 678	3 519	19 198	299 298	26 026	325 324	109 621	1 344	110 965	424 597	30 889	455 486

1	2	3=1+2	4	5	6=4+5	7	8	9=7+8	10=1+4+7	11=2+5+8	12=10+11
Financial intermediaries	Financial auxiliaries	Total	Financial intermediaries	Financial auxiliaries	Total	Financial intermediaries	Financial auxiliaries	Total	Financial intermediaries	Financial auxiliaries	Total
Trade credits and advances			Other accounts payable			Others			Total		

1.3.1 DESENVOLVIMENTO DE RESULTADOS - CUSTOS⁽¹⁾
(continua)PROFIT AND LOSS ACCOUNT - COSTS AND LOSSES⁽¹⁾
(to be continued)

Fonte / Source: Banco de Portugal

10⁶ escudos

	Juros e custos equiparados			Comissões			Prejuizos em operações financeiras			Custos com o pessoal			Fornecimentos e serviços de terceiros		
	Intermediários financeiros	Auxiliares financeiros	Total	Intermediários financeiros	Auxiliares financeiros	Total	Intermediários financeiros	Auxiliares financeiros	Total	Intermediários financeiros	Auxiliares financeiros	Total	Intermediários financeiros	Auxiliares financeiros	Total
	1	2	3=1+2	4	5	6=4+5	7	8	9=7+8	10	11	12=10+11	13	14	15=13+14
94	83 794	61	83 855	10 670	8 073	18 744	5 739	2 369	8 108	14 617	3 847	18 464	19 737	6 888	26 625
95	154 382	486	154 868	14 100	6 182	20 281	32 228	210	32 438	18 319	5 744	24 063	22 300	12 611	34 910
96	64 773	598	65 371	19 791	2 693	22 484	2 067	72	2 139	17 338	6 578	23 916	23 285	16 838	40 123
97	69 877	746	70 623	24 599	3 736	28 335	4 550	133	4 683	17 733	7 406	25 139	28 789	20 829	49 618

1	2	3=1+2	4	5	6=4+5	7	8	9=7+8	10	11	12=10+11	13	14	15=13+14
Financial intermediaries	Financial auxiliaries	Total	Financial intermediaries	Financial auxiliaries	Total	Financial intermediaries	Financial auxiliaries	Total	Financial intermediaries	Financial auxiliaries	Total	Financial intermediaries	Financial auxiliaries	Total
Interest costs and equivalent			Commissions payable			Losses on financial operations			Personnel costs			Supplies and services from third parties		

(1) Os dados de Dezembro de 1995 reflectem a reclassificação sectorial de uma instituição anteriormente classificada como Instituição Financeira Monetária. / December 95 data reflects the reclassification of an institution classified before as Monetary Financial Institution.

1.3.1 DESENVOLVIMENTO DE RESULTADOS - CUSTOS
(continuação)

PROFIT AND LOSS ACCOUNT - COSTS AND LOSSES
(continued)

Fonte / Source: Banco de Portugal

10⁶ escudos

	Impostos			Amortizações do exercício			Provisões do exercício			Outros custos e prejuízos			Total		
	Intermediários financeiros	Auxiliares financeiros	Total	Intermediários financeiros	Auxiliares financeiros	Total	Intermediários financeiros	Auxiliares financeiros	Total	Intermediários financeiros	Auxiliares financeiros	Total	Intermediários financeiros	Auxiliares financeiros	Total
	16	17	18=16+17	19	20	21=19+20	22	23	24=22+23	25	26	27=25+26	28=1+4+7+10+ +13+16+19+22+25	29=2+5+8+11+ +14+17+20+23+26	30=28+29
94	1 328	548	1 876	5 177	1 119	6 296	33 988	200	34 188	3 373	97	3 470	178 423	23 202	201 625
95	1 797	232	2 030	5 232	4 247	9 478	28 182	143	28 325	3 476	1 306	4 781	280 015	31 159	311 174
96	1 640	85	1 725	3 891	4 303	8 194	34 132	436	34 568	3 803	1 274	5 076	170 718	32 877	203 596
97	1 794	112	1 906	3 928	4 865	8 793	26 550	139	26 689	4 450	1 223	5 673	182 270	39 190	221 460

16	17	18=16+17	19	20	21=19+20	22	23	24=22+23	25	26	27=25+26	28=1+4+7+10+ +13+16+19+22+25	29=2+5+8+11+ +14+17+20+23+26	30=28+29
Financiar intermediários	Financiar auxiliares	Total	Financiar intermediários	Financiar auxiliares	Total	Financiar intermediários	Financiar auxiliares	Total	Financiar intermediários	Financiar auxiliares	Total	Financiar intermediários	Financiar auxiliares	Total
Taxes			Depreciation for the year			Provisions for the year			Other costs and losses			Total		

1.3.2 DESENVOLVIMENTO DE RESULTADOS - PROVEITOS⁽¹⁾
(continua)

PROFIT AND LOSS ACCOUNT - INCOME AND GAINS⁽¹⁾
(to be continued)

Fonte / Source: Banco de Portugal

10⁶ escudos

	Juros e proveitos equiparados			Rendimento de títulos			Comissões			Lucros em operações financeiras		
	Intermediários financeiros	Auxiliares financeiros	Total	Intermediários financeiros	Auxiliares financeiros	Total	Intermediários financeiros	Auxiliares financeiros	Total	Intermediários financeiros	Auxiliares financeiros	Total
	1	2	3=1+2	4	5	6=4+5	7	8	9=7+8	10	11	12=10+11
94	128 046	2 963	131 009	2 716	8	2 724	25 139	24 852	49 991	6 233	332	6 565
95	206 193	2 839	209 032	14 861	11	14 871	29 465	21 961	51 426	41 441	622	42 063
96	121 188	2 158	123 346	18 253	4	18 257	33 795	21 552	55 347	3 083	557	3 640
97	130 457	1 811	132 268	26 070	1	26 072	44 710	32 324	77 034	9 468	860	10 327

1	2	3=1+2	4	5	6=4+5	7	8	9=7+8	10	11	12=10+11
Financiar intermediários	Financiar auxiliares	Total	Financiar intermediários	Financiar auxiliares	Total	Financiar intermediários	Financiar auxiliares	Total	Financiar intermediários	Financiar auxiliares	Total
Interest income and equivalent			Income from securities			Commissions receivable			Profits on financial operations		

(1) Os dados de Dezembro de 1995 reflectem a reclassificação sectorial de uma instituição anteriormente classificada como Instituição Financeira Monetária. / December 95 data reflects the reclassification of an institution classified before as Monetary Financial Institution.

1.3.2 DESENVOLVIMENTO DE RESULTADOS - PROVEITOS
(continuação)

PROFIT AND LOSS ACCOUNT- INCOME AND GAINS
(continued)

Fonte / Source: Banco de Portugal

10⁶ escudos

	Reposições e anulações de provisões			Outros proveitos e lucros			Total		
	Intermediários financeiros	Auxiliares financeiros	Total	Intermediários financeiros	Auxiliares financeiros	Total	Intermediários financeiros	Auxiliares financeiros	Total
	13	14	15=13+14	16	17	18=16+17	19=1+4+7+10+13+16	20=2+5+8+11+14+17	21=19+20
94	8 078	13	8 091	10 412	1 513	11 925	180 623	29 682	210 305
95	10 657	101	10 758	11 797	14 390	26 187	314 414	39 923	354 337
96	8 473	67	8 540	10 779	17 926	28 705	195 570	42 263	237 833
97	9 784	255	10 039	11 787	19 458	31 245	232 276	54 710	286 986

13	14	15=13+14	16	17	18=16+17	19=1+4+7+10+13+16	20=2+5+8+11+14+17	21=19+20
Financial intermediaries	Financial auxiliaries	Total	Financial intermediaries	Financial auxiliaries	Total	Financial intermediaries	Financial auxiliaries	Total
Replacement and provisions deducted			Other income and profits			Total		

1.3.3 DESENVOLVIMENTO DE RESULTADOS
- RESULTADO DE EXPLORAÇÃO⁽¹⁾

PROFIT AND LOSS ACCOUNT
- OPERATING PROFIT/ LOSS⁽¹⁾

Fonte / Source: Banco de Portugal

10⁶ escudos

	Resultados extraordinários						Impostos sobre os lucros			Resultado de exploração		
	Ganhos extraordinários			Perdas extraordinárias			Intermediários financeiros	Auxiliares financeiros	Total	Intermediários financeiros	Auxiliares financeiros	Total
	Intermediários financeiros	Auxiliares financeiros	Total	Intermediários financeiros	Auxiliares financeiros	Total						
1	2	3=1+2	4	5	6=4+5	7	8	9=7+8	10	11	12=10+11	
94	11 824	249	12 073	6 331	285	6 617	6 037	2 444	8 481	1 656	4 000	5 656
95	19 781	309	20 090	8 257	276	8 532	7 134	3 465	10 598	38 790	5 332	44 122
96	11 187	175	11 362	7 412	258	7 670	8 352	3 714	12 066	20 276	5 589	25 864
97	27 178	382	27 561	11 964	256	12 220	10 181	5 817	15 998	55 040	9 829	64 869

1	2	3=1+2	4	5	6=4+5	7	8	9=7+8	10	11	12=10+11
Financial intermediaries	Financial auxiliaries	Total	Financial intermediaries	Financial auxiliaries	Total	Financial intermediaries	Financial auxiliaries	Total	Financial intermediaries	Financial auxiliaries	Total
Extraordinary gains			Extraordinary losses			Tax on income			Operating profit/loss		
Extraordinary income											

(1) Os dados de Dezembro de 1995 reflectem a reclassificação sectorial de uma instituição anteriormente classificada como Instituição Financeira Monetária./ December 95 data reflects the reclassification of an institution classified before as Monetary Financial Institution.

2.1 SOCIEDADES DE CAPITAL DE RISCO

RISK CAPITAL COMPANIES

Fonte / Source: Banco de Portugal

10⁶ escudos

	Activos					Passivos					Total 11=1+2+3+5+6+...+10	Por memória: Resultado de exploração
	Activos sob a forma de depósitos e outras aplicações similares	Títulos em carteira	Créditos concedidos	dos quais:	Activos diversos	Passivos sob a forma de empréstimos e outros recursos similares	Empréstimos subordinados	Obrigações (excepto subordinadas) e outros títulos de rendimento fixo	Capital e reservas	Passivos diversos		
				Créditos de cobrança duvidosa								
1	2	3	4	5	6	7	8	9	10	12		
94 Dez	2 394	36 077	1 646	393	5 011	1 641	0	0	36 845	6 642	45 128	-49
95 Mar	3 221	35 470	1 794	400	6 658	1 685	0	0	38 079	7 379	47 143	168
Jun	4 932	33 657	1 689	422	7 708	1 340	0	0	38 443	8 203	47 986	316
Set	5 075	31 543	1 737	539	7 232	1 688	0	0	36 141	7 758	45 587	-142
96 Dez	6 856	29 404	1 637	733	6 200	995	0	0	33 044	10 058	44 097	-375
Mar	5 894	30 702	1 708	831	4 973	313	0	0	32 730	10 234	43 277	123
Jun	7 757	30 751	2 033	1 180	5 581	1 423	0	0	33 544	11 155	46 122	371
Set	5 975	34 303	2 058	1 010	6 104	1 238	0	0	33 851	13 351	48 440	421
97 Dez	6 720	31 427	2 069	1 132	5 423	1 120	0	0	32 414	12 104	45 638	-2728
Mar	6 073	30 694	2 195	1 249	6 204	1 118	0	0	32 047	12 001	45 166	234
Jun	8 368	29 751	2 034	1 139	5 552	1 506	0	0	32 164	12 035	45 705	510
Set	8 377	28 980	2 019	1 147	5 944	1 475	0	0	31 330	12 515	45 320	842
Dez	8 538	28 306	1 828	1 264	5 068	1 475	0	0	31 497	10 768	43 741	765

1	2	3	4	5	6	7	8	9	10	11=1+2+3+5+6+...+10	12
Deposits and other similar investments	Securities	Loans and advances	Non-performing loans	Other assets	Loans and other similar resources	Subordinated loans	Bonds (excluding subordinated bonds) and other fixed-income securities	Capital accounts and reserves	Other liabilities	Total	Operating profit/loss
Assets					Liabilities					Memo items:	
			of which:								

2.2 SOCIEDADES DE FACTORING

FACTORING COMPANIES

Fonte / Source: Banco de Portugal

10⁶ escudos

	Activos					Passivos					Total 11=1+2+3+5+6+...+10	Por memória: Resultado de exploração
	Activos sob a forma de depósitos e outras aplicações similares	Títulos em carteira	Créditos concedidos	dos quais:	Activos diversos	Passivos sob a forma de empréstimos e outros recursos similares	Empréstimos subordinados	Obrigações (excepto subordinadas) e outros títulos de rendimento fixo	Capital e reservas	Passivos diversos		
				Créditos de cobrança duvidosa								
1	2	3	4	5	6	7	8	9	10	12		
94 Dez	8 126	168	122 163	24 145	4 771	66 222	0	500	19 528	48 979	135 229	1 970
95 Jan	4 749	168	103 187	24 031	5 628	49 350	0	500	19 411	44 471	113 732	
Fev	5 351	167	103 542	23 305	6 258	49 563	0	500	19 215	46 041	115 318	
Mar	2 994	163	107 373	22 880	7 921	52 869	0	500	18 993	46 088	118 450	616
Abr	2 807	163	108 918	24 051	8 436	52 868	0	500	18 947	48 008	120 324	
Mai	2 923	163	109 382	21 750	9 856	53 199	0	500	19 171	49 454	122 324	
Jun	3 535	162	110 057	21 032	11 166	53 235	0	2 000	19 558	50 127	124 920	1 264
Jul	2 819	162	113 711	23 896	12 604	52 474	703	3 500	19 564	53 055	129 296	
Ago	2 375	161	116 457	25 779	13 173	51 286	1 203	5 000	19 521	55 155	132 165	
Set	2 140	161	122 301	25 963	13 895	52 532	1 203	7 000	19 487	58 274	138 496	1 729
Out	3 722	291	123 996	28 099	14 893	53 478	1 203	7 000	19 388	61 834	142 902	
Nov	2 831	290	134 249	28 102	15 847	59 440	1 203	7 000	17 627	67 948	153 218	
96 Dez	2 910	281	164 244	30 205	4 247	85 575	1 203	8 500	19 468	56 936	171 682	2 082
Jan	2 842	280	145 526	31 532	7 301	65 315	1 203	10 500	19 494	59 436	155 949	
Fev	2 430	280	139 348	31 618	5 711	58 926	1 203	10 500	18 872	58 267	147 769	
Mar	2 774	279	142 082	30 788	6 877	57 619	1 203	10 500	18 326	64 363	152 011	552
Abr	3 156	279	145 142	33 606	7 932	58 406	1 203	10 500	18 248	68 151	156 508	
Mai	3 401	278	145 059	30 700	9 481	49 799	1 203	19 500	18 277	69 400	158 219	
Jun	3 336	163	150 733	31 236	10 224	55 852	1 503	19 500	18 632	68 970	164 456	1 183
Jul	3 393	163	142 339	27 909	11 161	48 160	1 503	19 500	18 614	69 278	157 056	
Ago	2 728	163	143 218	31 697	12 122	48 389	1 753	19 500	18 608	69 980	158 230	
Set	2 986	163	142 642	29 467	13 205	45 670	1 753	19 500	18 604	73 468	158 995	1 853
Out	4 775	163	143 056	28 988	14 375	42 142	1 753	22 500	18 611	77 362	162 368	
Nov	4 770	163	155 503	29 270	15 333	49 996	1 753	22 500	18 706	82 813	175 768	
97 Dez	4 281	163	187 246	30 567	4 262	73 592	2 253	22 500	20 610	76 998	195 952	2 251
Jan	770	162	155 173	31 902	5 001	49 432	2 003	22 500	18 834	68 337	161 106	
Fev	7 417	162	139 007	27 167	5 573	41 652	2 003	22 500	18 303	67 701	152 159	
Mar	4 574	162	138 282	28 640	6 458	40 923	2 003	22 500	17 675	66 375	149 476	486
Abr	718	162	141 522	28 279	7 289	40 509	2 003	22 500	17 708	66 971	149 691	
Mai	1 039	162	143 451	29 433	8 291	46 374	2 003	22 500	17 878	64 188	152 943	
Jun	1 266	162	160 341	30 754	9 134	58 619	2 003	22 500	17 872	69 909	170 903	936
Jul	698	162	161 127	29 763	10 131	55 164	2 003	24 500	17 870	72 581	172 118	
Ago	538	162	162 115	32 849	10 921	55 233	2 003	24 500	17 876	74 124	173 736	
Set	787	162	165 383	32 367	11 772	54 612	2 003	24 500	17 898	79 091	178 104	1 463
Out	1 095	163	168 281	32 073	12 747	58 676	2 003	24 500	18 075	79 032	182 286	
Nov	1 020	139	184 372	34 643	13 792	65 043	4 003	24 500	18 158	87 618	199 322	
Dez	777	139	229 295	41 002	3 699	100 882	4 103	24 500	19 373	85 052	233 909	2 186

1	2	3	4	5	6	7	8	9	10	11=1+2+3+5+6+...+10	12
Deposits and other similar investments	Securities	Loans and advances	Non-performing loans	Other assets	Loans and other similar resources	Subordinated loans	Bonds (excluding subordinated bonds) and other fixed-income securities	Capital accounts and reserves	Other liabilities	Total	Operating profit/loss
Assets					Liabilities					Memo items:	
			of which:								

Fonte / Source: Banco de Portugal

10⁶ escudos

	Activos					Passivos					Total 11=1+2+3+5+6+...+10	Por memória:
	Activos sob a forma de depósitos e outras aplicações similares	Títulos em carteira	Créditos concedidos	dos quais:	Activos diversos	Passivos sob a forma de empréstimos e outros recursos similares	Empréstimos subordinados	Obrigações (excepto subordinadas) e outros títulos de rendimento fixo	Capital e reservas	Passivos diversos		Resultado de exploração
				Créditos de cobrança duvidosa								
1	2	3	4	5	6	7	8	9	10	11	12	
94 Dez	5 438	7 206	112	112	58 725	2 721	380	0	9 543	58 837	71 481	1 527
95 Jan	4 779	7 313	112	112	33 050	2 584	380	0	9 545	32 746	45 254	
Fev	4 998	6 997	112	112	26 315	2 188	360	0	9 456	26 419	38 422	
Mar	5 063	6 558	112	112	37 423	1 376	360	0	9 065	38 357	49 157	576
Abr	6 318	7 137	112	112	63 476	1 687	360	0	9 059	65 937	77 043	
Mai	4 702	7 117	112	112	61 270	1 651	360	0	9 063	62 126	73 200	
Jun	4 108	6 718	110	110	31 240	1 091	360	0	9 052	31 673	42 176	776
Jul	5 702	4 887	110	110	34 810	1 071	360	0	9 050	35 028	45 508	
Ago	10 716	5 726	110	110	35 754	1 080	360	0	14 561	36 304	52 305	
Sét	11 261	5 303	110	110	47 965	1 110	360	0	14 563	48 606	64 639	1 132
Out	11 106	5 331	110	110	45 608	1 071	360	0	14 531	46 194	62 154	
Nov	11 395	5 170	101	101	38 540	1 063	360	0	14 523	39 260	55 206	
96 Dez	10 308	6 123	101	101	47 983	1 229	360	0	15 902	47 025	64 514	1 360
Jan	13 466	3 551	101	101	74 270	3	360	0	16 434	74 592	91 388	
Fev	13 925	3 898	101	101	39 939	2	360	0	15 812	41 688	57 862	
Mar	11 805	4 899	101	101	38 553	2	360	0	15 195	39 801	55 358	699
Abr	12 022	4 258	101	101	50 301	16	360	0	14 861	51 445	66 681	
Mai	12 012	5 221	101	101	45 026	121	360	0	14 849	47 030	62 359	
Jun	11 756	4 771	149	149	43 456	84	360	0	14 851	44 838	60 132	1 187
Jul	10 959	7 002	155	155	48 566	798	360	0	14 840	50 684	66 682	
Ago	10 265	7 071	155	155	44 625	725	360	0	14 838	46 194	62 116	
Sét	9 679	8 206	155	155	129 562	1 318	360	0	14 855	131 069	147 601	1 650
Out	10 353	8 993	155	155	112 272	1 982	360	0	14 855	114 575	131 772	
Nov	10 341	9 456	155	155	99 515	2 913	360	0	14 858	101 336	119 466	
97 Dez	11 028	18 448	117	117	50 823	12 678	360	0	17 403	49 975	80 416	2 512
Jan	5 956	17 130	114	114	101 188	10 916	360	0	10 133	102 979	124 387	
Fev	5 933	17 928	115	115	102 066	11 250	360	0	9 894	104 538	126 042	
Mar	5 677	18 457	115	115	58 705	12 326	360	0	9 325	60 943	82 954	1 164
Abr	5 251	18 380	115	115	96 145	12 429	360	0	8 491	98 611	119 891	
Mai	6 345	16 920	115	115	85 752	11 062	360	0	8 498	89 212	109 132	
Jun	5 800	17 932	115	115	77 159	12 797	360	0	8 498	79 353	101 007	2 457
Jul	6 460	19 308	115	115	94 518	12 752	360	0	8 497	98 793	120 401	
Ago	7 411	19 044	115	115	200 641	12 240	360	0	8 497	206 115	227 211	
Sét	6 811	19 752	116	116	119 899	14 457	360	0	8 491	123 261	146 568	3 861
Out	8 095	20 003	116	116	121 487	13 298	360	0	8 488	127 555	149 700	
Nov	8 463	21 094	116	116	197 443	12 660	360	0	8 473	205 622	227 115	
98 Dez	10 965	19 093	118	118	106 378	13 634	360	0	13 941	108 619	136 554	5 113

1	2	3	4	5	6	7	8	9	10	11=1+2+3+5+6+...+10	12
Deposits and other similar investments	Securities	Loans and advances	Non-performing loans	Other assets	Loans and other similar resources	Subordinated loans	Bonds (excluding subordinated bonds) and other fixed-income securities	Capital accounts and reserves	Other liabilities	Total	Operating profit/loss
Assets				Liabilities							Memo items:
			of which:								

Fonte / Source: Banco de Portugal

10⁶ escudos

	Activos					Passivos					Total 11=1+2+3+5+6+...+10	Por memória:
	Activos sob a forma de depósitos e outras aplicações similares	Títulos em carteira	Créditos concedidos	dos quais:	Activos diversos	Passivos sob a forma de empréstimos e outros recursos similares	Empréstimos subordinados	Obrigações (excepto subordinadas) e outros títulos de rendimento fixo	Capital e reservas	Passivos diversos		Resultado de exploração
				Créditos de cobrança duvidosa								
1	2	3	4	5	6	7	8	9	10	12		
94 Dez	3 481	1 987	104 882	9 803	6 208	60 875	1 860	16 955	24 650	12 218	116 558	455
95 Jan	5 210	1 987	108 546	11 460	8 016	65 461	1 860	16 955	24 604	14 878	123 758	
Fev	4 358	1 987	113 385	11 808	10 063	68 613	1 860	16 955	24 747	17 618	129 792	
Mar	2 588	1 987	121 656	12 208	11 986	73 554	1 860	17 455	24 760	20 588	138 217	324
Abr	5 102	1 987	126 270	12 753	14 210	76 903	1 860	20 455	25 240	23 112	147 570	
Mai	2 181	1 987	134 306	13 329	16 763	81 910	1 860	20 455	25 418	25 594	155 237	
Jun	5 411	2 032	142 317	12 662	19 057	91 049	2 160	21 955	25 144	28 509	168 816	637
Jul	4 594	2 032	147 692	12 302	22 387	91 607	2 160	25 955	25 251	31 733	176 705	
Ago	4 327	2 032	151 439	12 729	24 697	92 720	2 160	26 500	25 393	35 722	182 494	
Set	4 763	2 032	154 839	13 262	27 442	96 425	2 160	26 000	25 902	38 587	189 075	1 237
Out	3 722	2 032	159 099	13 774	30 316	96 813	2 410	28 000	25 967	41 979	195 169	
Nov	4 342	2 032	163 881	14 211	33 309	102 116	2 410	27 000	26 074	45 964	203 563	
96 Dez	5 091	2 183	163 107	12 815	9 505	102 728	2 710	28 000	28 116	18 333	179 886	1 082
Jan	6 890	2 182	167 115	13 072	11 859	107 805	2 710	27 000	27 968	22 563	188 046	
Fev	6 278	2 182	175 551	14 651	13 243	111 751	2 745	27 000	28 471	27 287	197 254	
Mar	6 621	2 167	181 420	14 835	16 210	118 169	2 745	26 000	28 248	31 256	206 418	884
Abr	5 708	2 167	185 433	14 825	19 498	121 961	2 780	26 000	28 244	33 821	212 806	
Mai	5 753	2 167	193 032	14 622	22 772	123 800	2 780	30 500	28 367	38 277	223 724	
Jun	6 221	2 167	198 128	14 277	26 486	126 238	3 080	33 000	29 886	40 798	233 002	2 277
Jul	6 852	2 267	204 696	14 267	30 807	134 120	3 080	32 500	30 420	44 502	244 622	
Ago	9 149	2 267	206 629	14 831	34 454	136 529	3 080	32 500	30 394	49 996	252 499	
Set	8 169	2 267	209 560	14 451	37 263	140 638	3 080	31 000	30 272	52 269	257 259	2 955
Out	7 433	2 267	217 330	14 957	40 982	146 173	3 380	31 000	30 435	57 024	268 012	
Nov	5 505	2 267	223 874	15 510	44 286	143 738	3 380	35 500	30 354	62 960	275 932	
97 Dez	3 476	2 250	230 202	15 850	8 850	147 198	2 925	36 000	34 015	24 639	244 778	3 172
Jan	4 619	2 124	221 241	15 731	12 009	143 873	2 925	32 500	31 749	28 946	239 993	
Fev	4 944	2 124	225 701	16 343	14 989	143 091	2 925	36 000	31 817	33 925	247 758	
Mar	4 458	2 124	232 751	16 695	19 409	148 949	2 925	36 000	31 561	39 307	258 742	1 801
Abr	5 017	2 483	239 704	17 413	22 633	155 534	2 925	36 000	31 622	43 756	269 837	
Mai	5 775	2 455	245 940	18 161	26 873	164 514	2 925	34 500	31 673	47 431	281 043	
Jun	3 749	2 234	250 773	17 640	31 746	163 240	3 270	37 500	32 560	51 932	288 502	2 484
Jul	4 763	3 709	243 257	17 675	33 461	154 524	3 270	42 000	32 779	52 617	285 190	
Ago	5 823	3 709	246 284	18 389	37 323	156 816	3 270	42 001	32 802	58 251	293 139	
Set	3 988	4 398	242 431	18 431	40 170	149 911	3 270	41 502	32 581	63 725	290 988	4 218
Out	4 149	5 176	248 947	19 055	44 518	155 313	3 270	42 500	32 674	69 032	302 789	
Nov	5 216	5 107	256 227	19 510	49 213	162 193	3 270	42 200	32 658	75 440	315 762	
Dez	4 033	5 444	262 531	18 731	10 914	167 920	3 270	43 700	37 800	30 233	282 923	5 033

	1	2	3	4	5	6	7	8	9	10	11=1+2+3+5+6+...+10	12
	Deposits and other similar investments	Securities	Loans and advances	Non-performing loans	Other assets	Loans and other similar resources	Subordinated loans	Bonds (excluding subordinated bonds) and other fixed-income securities	Capital accounts and reserves	Other liabilities	Total	Operating profit/loss
	Assets					Liabilities					Memo items:	
				of which:								

2.5 SOCIEDADES GESTORAS DE PARTICIPAÇÕES SOCIAIS DO SECTOR FINANCEIRO

FINANCIAL HOLDING COMPANIES

Fonte / Source: Banco de Portugal

10⁶ escudos

	Activos					Passivos					Total 11=1+2+3+5+6+...+10	Por memória: Resultado de exploração 12
	Activos sob a forma de depósitos e outras aplicações similares 1	Títulos em carteira 2	Créditos concedidos 3	dos quais: Créditos de cobrança duvidosa 4	Activos diversos 5	Passivos sob a forma de empréstimos e outros recursos similares 6	Empréstimos subordinados 7	Obrigações (excepto subordinadas) e outros títulos de rendimento fixo 8	Capital e reservas 9	Passivos diversos 10		
94 Dez	2 272	201 953	29 730	0	28 537	50 390	4 497	14 000	162 212	31 393	262 492	-3565
95 Jun	29 140	448 537	42 994	0	63 496	127 838	11 995	16 319	364 450	63 566	584 167	11 938
96 Dez	29 344	547 268	53 811	0	98 504	106 614	7 551	15 819	475 137	123 806	728 927	28 180
96 Jun	23 626	505 806	60 625	0	13 030	92 582	8 219	12 819	411 540	77 927	603 087	10 002
97 Dez	17 889	683 242	136 376	1 184	55 896	105 687	7 894	119 660	573 559	86 603	893 403	16 662
97 Jun	11 166	630 651	95 063	1 184	67 893	79 710	8 016	53 600	529 371	134 077	804 774	12 207
97 Dez	32 861	890 781	75 723	1 184	81 874	129 081	19 837	86 500	748 291	97 530	1 081 239	33 696

1	2	3	4	5	6	7	8	9	10	11=1+2+3+5+6+...+10	12
Deposits and other similar investments	Securities	Loans and advances	Non-performing loans	Other assets	Loans and other similar resources	Subordinated loans	Bonds (excluding subordinated bonds) and other fixed-income securities	Capital accounts and reserves	Other liabilities	Total	Operating profit/loss
Assets					Liabilities					Memo items:	

2.6 SOCIEDADES DE LOCAÇÃO FINANCEIRA

FINANCIAL LEASING COMPANIES

Fonte / Source: Banco de Portugal

10⁶ escudos

	Activos					Passivos					Total 11=1+2+3+5+6+...+10	Por memória: Resultado de exploração 12
	Activos sob a forma de depósitos e outras aplicações similares 1	Títulos em carteira 2	Créditos concedidos 3	dos quais: Créditos de cobrança duvidosa 4	Activos diversos 5	Passivos sob a forma de empréstimos e outros recursos similares 6	Empréstimos subordinados 7	Obrigações (excepto subordinadas) e outros títulos de rendimento fixo 8	Capital e reservas 9	Passivos diversos 10		
94 Dez	6 750	6 233	579 263	56 451	51 563	327 499	24 780	121 940	101 468	68 122	643 809	4 774
95 Jan	5 740	6 138	566 697	55 793	58 556	328 973	24 780	114 440	99 798	69 140	637 130	
95 Fev	7 575	6 138	566 970	56 780	65 598	326 423	24 780	114 440	99 669	80 969	646 280	
95 Mar	6 197	6 071	564 021	56 237	71 077	319 151	24 980	115 440	97 712	90 083	647 366	1 298
95 Abr	7 657	6 071	559 086	56 937	79 314	321 185	24 980	110 440	97 802	97 722	652 128	
95 Mai	7 183	6 063	558 725	56 037	87 200	323 663	25 580	108 440	97 609	103 880	659 171	
95 Jun	6 280	6 413	557 190	55 379	96 101	324 600	25 580	109 290	97 451	109 064	665 985	2 215
95 Jul	5 971	6 413	559 343	54 753	102 467	327 434	25 580	106 090	98 116	116 974	674 194	
95 Ago	6 368	6 063	558 069	54 390	110 553	326 629	25 580	105 090	98 224	125 529	681 052	
95 Set	7 156	6 456	554 305	54 249	116 851	314 775	25 580	110 340	99 328	134 746	684 681	3 414
95 Out	8 177	6 206	557 419	55 125	124 880	317 460	25 580	108 840	100 230	144 571	696 687	
95 Nov	8 751	6 465	555 525	54 904	131 963	316 086	25 580	109 010	94 838	157 189	702 704	
95 Dez	6 840	6 178	561 500	52 589	53 915	319 024	27 580	106 510	97 628	77 691	628 434	5 362
96 Jan	5 288	4 618	560 800	54 285	60 433	329 232	27 580	100 985	95 971	77 371	631 139	
96 Fev	5 482	4 618	560 653	54 256	68 427	330 036	27 580	98 985	94 373	88 206	639 180	
96 Mar	4 828	4 617	564 708	54 649	73 917	331 910	27 580	98 735	92 558	97 287	648 070	1 266
96 Abr	6 000	4 951	566 928	54 664	81 032	332 957	27 580	102 235	92 810	103 328	658 910	
96 Mai	4 107	5 122	571 051	52 978	87 391	317 078	27 580	121 835	93 671	107 506	667 670	
96 Jun	4 483	4 585	572 971	53 512	93 346	320 401	27 580	117 685	93 941	115 779	675 386	3 007
96 Jul	4 184	5 077	573 491	46 773	98 329	322 722	27 550	121 185	93 982	115 642	681 081	
96 Ago	5 070	4 831	575 827	47 388	104 469	316 574	27 550	128 119	93 966	123 809	690 198	
96 Set	4 804	5 081	576 116	48 436	109 742	313 956	27 550	130 044	92 171	132 022	695 743	5 682
96 Out	11 070	4 918	581 392	47 825	117 981	322 475	27 550	131 144	92 818	141 375	715 361	
96 Nov	12 056	5 226	585 315	45 086	125 353	330 260	27 550	132 078	92 854	145 208	727 950	
96 Dez	5 352	8 927	592 085	39 066	58 005	327 677	27 550	144 285	94 143	70 716	664 370	5 573
97 Jan	5 897	4 335	588 631	38 728	59 464	321 211	27 550	144 285	93 365	71 916	658 327	
97 Fev	5 683	12 667	592 510	38 579	68 504	332 354	27 550	144 285	92 166	83 009	679 364	
97 Mar	7 094	12 585	597 143	38 330	71 627	322 918	27 550	157 285	90 361	90 335	688 448	2 260
97 Abr	5 730	13 113	604 132	38 330	77 574	331 815	27 550	154 285	90 940	95 959	700 548	
97 Mai	4 635	15 995	609 719	36 056	85 533	346 446	27 600	149 785	91 316	100 735	715 882	
97 Jun	14 476	7 726	620 908	33 914	97 574	341 959	29 350	165 585	92 012	111 778	740 684	5 060
97 Jul	11 566	7 082	635 473	33 048	101 331	334 019	29 350	189 085	89 424	113 574	755 452	
97 Ago	11 025	7 085	638 450	34 096	101 802	335 427	29 350	189 085	89 585	114 915	758 362	
97 Set	7 559	15 710	640 840	33 796	105 647	337 256	29 350	191 085	89 039	123 024	769 754	7 096
97 Out	4 886	16 798	647 076	33 233	114 680	346 153	29 350	191 635	88 279	128 024	783 440	
97 Nov	5 533	14 558	652 329	31 251	117 891	344 801	29 300	197 465	87 624	131 120	790 310	
97 Dez	5 466	14 790	672 203	27 954	54 289	351 959	28 650	208 465	93 445	64 228	746 747	7 544

1	2	3	4	5	6	7	8	9	10	11=1+2+3+5+6+...+10	12
Deposits and other similar investments	Securities	Loans and advances	Non-performing loans	Other assets	Loans and other similar resources	Subordinated loans	Bonds (excluding subordinated bonds) and other fixed-income securities	Capital accounts and reserves	Other liabilities	Total	Operating profit/loss
Assets					Liabilities					Memo items:	

Fonte / Source: Banco de Portugal

10⁶ escudos

	Activos										Passivos			Total 11=1+2+3+5-6+...+10	Por memória:
	Activos sob a forma de depósitos e outras aplicações similares	Títulos em carteira	Créditos concedidos	dos quais:		Activos diversos	Passivos sob a forma de empréstimos e outros recursos similares	Empréstimos subordinados	Obrigações (excepto subordinadas) e outros títulos de rendimento fixo	Capital e reservas	Passivos diversos	Resultado de exploração			
				Créditos de cobrança duvidosa									Resultado de exploração		
1	2	3	4	5	6	7	8	9	10	11	12				
94 Dez	9 987	23 808	51 106	18 747	25 246	59 471	582	6 510	16 389	27 196	110 147	-3456			
95 Jan	11 937	21 244	79 416	46 480	26 229	84 024	582	6 500	18 771	28 949	138 826				
Fev	11 059	19 650	74 698	46 104	30 752	81 085	582	6 500	18 511	29 481	136 158				
Mar	13 908	20 647	68 910	41 583	32 332	79 233	582	6 499	18 278	31 205	135 797	-60			
Abr	13 570	20 689	71 087	41 764	36 551	83 121	582	6 494	18 419	33 281	141 897				
Mai	14 979	18 896	68 997	44 426	34 509	80 479	582	4 311	17 441	34 569	137 381				
Jun	16 251	16 368	67 948	44 361	39 617	78 289	582	4 511	17 266	39 536	140 184	742			
Jul	13 614	15 051	68 374	44 228	42 847	77 306	582	3 621	17 228	41 149	139 887				
Ago	10 328	17 931	68 311	44 151	45 946	74 257	582	3 621	19 413	44 643	142 517				
Set	12 787	17 184	69 013	44 630	46 099	74 371	582	3 300	19 342	47 488	145 083	934			
Out	9 665	17 144	68 962	44 369	49 036	74 476	582	3 300	17 524	48 925	144 807				
Nov	9 880	18 587	68 936	43 977	52 017	74 853	582	4 800	17 219	51 966	149 420				
96 Dez	11 217	17 291	72 070	44 457	29 497	79 830	582	1 500	18 305	29 858	130 074	1 099			
Jan	7 692	17 086	70 494	44 670	28 990	75 674	582	1 800	18 289	27 917	124 262				
Fev	6 965	20 820	70 418	44 867	30 603	76 102	582	1 800	18 267	32 055	128 806				
Mar	7 112	19 662	70 499	44 774	33 209	76 794	582	1 700	18 189	33 218	130 482	91			
Abr	7 301	20 775	71 668	44 777	35 444	80 515	582	1 700	18 133	34 258	135 188				
Mai	7 633	19 209	70 775	44 536	37 875	80 022	582	1 500	16 515	36 872	135 492				
Jun	8 361	19 335	72 923	45 109	40 034	81 681	582	1 500	16 547	40 343	140 653	27			
Jul	8 800	19 312	72 050	44 612	42 518	81 008	582	1 500	16 552	43 038	142 681				
Ago	9 638	21 616	72 638	44 308	45 381	81 541	582	1 500	18 572	47 078	149 272				
Set	5 949	10 560	73 552	44 664	47 150	74 950	582	0	14 845	46 833	137 210	-686			
Out	5 471	10 332	73 675	44 178	52 191	73 709	582	0	17 876	49 503	141 669				
Nov	5 974	9 908	74 240	44 059	53 855	73 788	582	0	17 773	51 834	143 978				
97 Dez	7 432	9 443	80 449	47 870	25 963	82 067	582	0	11 694	28 944	123 288	-7166			
Jan	6 405	9 404	77 915	47 356	27 660	77 905	582	0	11 611	31 286	121 383				
Fev	6 393	9 379	77 703	47 881	30 144	77 503	582	0	11 856	33 678	123 619				
Mar	6 819	9 189	78 343	47 487	33 039	78 187	582	0	11 609	37 013	127 390	41			
Abr	5 800	9 974	78 843	47 181	35 486	77 980	582	0	11 677	39 864	130 103				
Mai	6 081	9 795	78 692	47 336	38 141	77 602	582	0	11 679	42 847	132 709				
Jun	5 408	9 881	78 709	47 311	41 141	78 120	582	0	11 711	44 726	135 139	258			
Jul	7 299	9 856	78 761	47 207	45 022	76 911	582	0	13 555	49 890	140 937				
Ago	7 581	9 863	79 507	47 107	48 865	78 400	582	0	13 700	53 134	145 816				
Set	8 805	9 068	78 642	46 896	50 590	76 344	582	0	13 733	56 447	147 105	402			
Out	8 072	9 856	77 960	46 178	54 297	75 991	582	0	13 999	59 612	150 185				
Nov	8 049	9 828	79 030	46 404	56 019	75 708	582	0	14 019	62 618	152 927				
Dez	11 111	7 334	78 691	44 785	28 057	81 574	582	0	14 870	28 167	125 194	703			

1	2	3	4	5	6	7	8	9	10	11=1+2+3+5-6+...+10	12
Deposits and other similar investments	Securities	Loans and advances	Non-performing loans	Other assets	Loans and other similar resources	Subordinated loans	Bonds (excluding subordinated bonds) and other fixed-income securities	Capital accounts and reserves	Other liabilities	Total	Operating profit/loss
Assets				Liabilities						Memo items:	
			of which:								

(1) Inclui Sociedades de Desenvolvimento Regional, Sociedades Emitentes ou Gestoras de Cartões de Crédito, Sociedades de Investimento e Outros Intermediários Financeiros. / Including Regional Development Companies, Credit Card Issuing or Managing Companies, Investment Companies and Other Financial Intermediaries.

Fonte / Source: Banco de Portugal

10⁶ escudos

	Activos					Passivos					Total 11=1+2+3+5+6+...+10	Por memória: Resultado de exploração 12
	Activos sob a forma de depósitos e outras aplicações similares 1	Títulos em carteira 2	Créditos concedidos 3	dos quais:	Activos diversos 5	Passivos sob a forma de empréstimos e outros recursos similares 6	Empréstimos subordinados 7	Obrigações (exceto subordinadas) e outros títulos de rendimento fixo 8	Capital e reservas 9	Passivos diversos 10		
				Créditos de cobrança duvidosa 4								
94 Dez	511	57	0	0	206	126	0	0	553	94	773	7
95 Mar	520	59	0	0	297	132	0	0	572	172	876	-10
Jun	621	59	0	0	354	175	0	0	566	293	1 034	24
Set	812	31	0	0	499	198	0	0	659	485	1 342	110
96 Dez	692	31	0	0	294	165	0	0	755	97	1 017	69
Mar	669	7	2	2	608	186	0	0	699	400	1 285	-12
Jun	717	7	2	2	1 466	240	0	0	698	1 254	2 192	12
Set	918	11	1	1	2 814	290	8	0	748	2 697	3 744	95
97 Dez	839	54	2	2	2 851	328	8	0	841	2 569	3 746	78
Mar	923	102	2	2	819	379	8	0	896	562	1 845	-3
Jun	997	102	7	7	1 763	434	8	0	866	1 561	2 869	40
Set	1 152	102	7	7	3 219	440	0	0	861	3 179	4 480	170
Dez	1 058	70	7	7	533	413	0	0	947	307	1 668	117

1	2	3	4	5	6	7	8	9	10	11=1+2+3+5+6+...+10	12
Deposits and other similar investments	Securities	Loans and advances	Non-performing loans	Other assets	Loans and other similar resources	Subordinated loans	Bonds (excluding subordinated bonds) and other fixed-income securities	Capital accounts and reserves	Other liabilities	Total	Operating profit/loss
Assets				Liabilities							Memo items:
			of which:								

2.9 SOCIEDADES CORRETORAS

BROKERS

Fonte / Source: Banco de Portugal

10⁶ escudos

	Activos					Passivos					Total 11=1+2+3+5+6+...+10	Por memória: Resultado de exploração 12
	Activos sob a forma de depósitos e outras aplicações similares 1	Títulos em carteira 2	Créditos concedidos 3	dos quais:	Activos diversos 5	Passivos sob a forma de empréstimos e outros recursos similares 6	Empréstimos subordinados 7	Obrigações (exceto subordinadas) e outros títulos de rendimento fixo 8	Capital e reservas 9	Passivos diversos 10		
				Créditos de cobrança duvidosa 4								
94 Dez	936	316	0	0	2 865	39	0	0	1 088	2 990	4 117	280
95 Jan	988	314	0	0	8 451	41	0	0	1 087	8 625	9 753	
Fev	875	324	0	0	2 452	41	0	0	1 135	2 475	3 651	
Mar	1 089	324	0	0	2 436	38	0	0	1 077	2 734	3 849	87
Abr	1 067	358	0	0	2 396	44	0	0	1 128	2 649	3 821	
Mai	1 298	358	0	0	3 540	77	0	0	1 126	3 993	5 196	
Jun	1 049	361	0	0	4 183	42	0	0	1 127	4 424	5 593	142
Jul	1 286	330	0	0	4 830	177	0	0	1 127	5 142	6 446	
Ago	1 099	309	0	0	3 547	36	0	0	1 127	3 792	4 955	
Set	1 059	316	0	0	10 539	214	30	0	1 127	10 543	11 914	137
Out	1 145	315	0	0	6 216	37	30	0	1 127	6 482	7 676	
Nov	1 363	315	0	0	4 020	38	30	0	1 127	4 503	5 698	
96 Dez	1 193	306	8	8	17 803	48	30	0	1 427	17 805	19 310	86
Jan	949	108	0	0	3 380	164	30	0	912	3 331	4 437	
Fev	921	135	0	0	1 521	37	30	0	912	1 598	2 577	
Mar	1 188	140	0	0	2 779	135	30	0	903	3 039	4 107	59
Abr	990	146	0	0	3 544	35	30	0	903	3 712	4 680	
Mai	1 170	146	0	0	2 775	48	30	0	903	3 110	4 091	
Jun	1 079	146	0	0	3 003	32	30	0	903	3 263	4 228	108
Jul	1 148	146	28	28	2 828	31	30	0	902	3 187	4 150	
Ago	2 445	146	0	0	1 691	36	30	0	901	3 315	4 282	
Set	2 461	146	0	0	2 393	43	30	0	903	4 024	5 000	87
Out	2 583	147	0	0	2 741	30	30	0	901	4 510	5 471	
Nov	2 601	147	0	0	2 782	51	30	0	901	4 548	5 530	
97 Dez	2 584	148	0	0	1 250	46	30	0	998	2 908	3 982	95
Jan	2 734	155	0	0	4 817	56	30	0	1 062	6 558	7 706	
Fev	2 962	155	0	0	2 731	46	30	0	1 063	4 709	5 848	
Mar	3 037	156	0	0	3 900	72	30	0	1 053	5 938	7 093	128
Abr	3 041	155	0	0	7 879	143	30	0	1 038	9 864	11 075	
Mai	2 561	155	0	0	3 754	55	30	0	1 039	5 346	6 470	
Jun	4 130	154	0	0	7 403	32	30	0	1 036	10 589	11 687	408
Jul	3 932	154	0	0	9 806	1 823	30	0	1 036	11 003	13 892	
Ago	3 765	154	0	0	8 577	32	37	0	1 036	11 391	12 496	
Set	4 361	154	0	0	8 995	299	37	0	1 034	12 140	13 510	806
Out	4 317	154	0	0	13 589	34	38	0	1 034	16 955	18 060	
Nov	4 874	154	0	0	15 207	33	38	0	1 034	19 131	20 235	
Dez	4 435	140	0	0	8 956	12	38	0	1 337	12 144	13 531	624

1	2	3	4	5	6	7	8	9	10	11=1+2+3+5+6+...+10	12
Deposits and other similar investments	Securities	Loans and advances	Non-performing loans	Other assets	Loans and other similar resources	Subordinated loans	Bonds (excluding subordinated bonds) and other fixed-income securities	Capital accounts and reserves	Other liabilities	Total	Operating profit/loss
Assets				Liabilities							Memo items:
			of which:								

Fonte / Source: Banco de Portugal

10⁶ escudos

	Activos					Passivos					Total 11=1+2+3+5+6+...+10	Por memória:
	Activos sob a forma de depósitos e outras aplicações similares	Títulos em carteira	Créditos concedidos	dos quais:	Activos diversos	Passivos sob a forma de empréstimos e outros recursos similares	Empréstimos subordinados	Obrigações (excepto subordinadas) e outros títulos de rendimento fixo	Capital e reservas	Passivos diversos		Resultado de exploração
				Créditos de cobrança duvidosa								
1	2	3	4	5	6	7	8	9	10	12		
94 Dez	8 229	17 643	0	0	4 374	18	0	0	25 296	4 932	30 246	3 147
95 Jan	7 919	15 556	0	0	5 248	18	0	0	25 393	3 312	28 723	
Fev	9 264	14 781	0	0	7 455	16	0	0	24 162	7 322	31 500	
Mar	7 714	15 426	0	0	8 258	17	0	0	23 382	7 999	31 398	1 214
Abr	7 081	15 751	0	0	9 994	15	0	0	21 576	11 235	32 826	
Mai	8 565	12 895	0	0	11 610	13	0	0	21 593	11 464	33 070	
Jun	9 762	13 924	0	0	12 781	16	0	0	21 613	14 838	36 467	2 353
Jul	10 130	12 403	0	0	14 045	18	0	0	21 658	14 902	36 578	
Ago	9 354	14 148	0	0	14 872	23	0	0	21 661	16 690	38 374	
Sét	7 261	13 887	0	0	19 231	22	0	0	21 664	18 693	40 379	3 852
Out	7 024	14 610	0	0	20 302	34	0	0	21 667	20 235	41 936	
Nov	7 735	15 010	0	0	20 941	50	0	0	21 860	21 776	43 686	
Dez	7 828	12 827	0	0	9 594	44	0	0	26 487	3 718	30 249	4 573
96 Jan	10 346	13 019	0	0	8 558	47	0	0	26 536	5 340	31 923	
Fev	10 963	13 090	0	0	9 008	53	0	0	24 963	8 045	33 061	
Mar	11 056	13 658	0	0	10 106	51	13	0	22 532	12 224	34 820	1 398
Abr	8 635	14 881	0	0	9 439	51	19	0	22 591	10 294	32 955	
Mai	7 955	13 982	0	0	10 813	50	19	0	22 242	10 439	32 750	
Jun	7 188	14 966	1	1	11 731	45	19	0	21 898	11 924	33 886	2 680
Jul	7 177	14 890	2	2	12 864	47	19	0	21 698	13 169	34 933	
Ago	8 243	13 997	0	0	13 717	44	19	0	20 931	14 963	35 957	
Sét	10 552	11 743	0	0	14 841	40	15	0	20 980	16 101	37 136	4 129
Out	10 913	12 352	0	0	15 916	40	15	0	21 052	18 074	39 181	
Nov	12 837	11 428	0	0	17 256	38	15	0	21 228	20 239	41 521	
Dez	13 373	11 074	0	0	5 870	43	15	0	26 149	4 110	30 317	4 838
97 Jan	12 834	11 806	0	0	7 233	42	15	0	25 539	6 277	31 873	
Fev	13 776	11 625	0	0	8 536	39	24	0	25 564	8 310	33 937	
Mar	13 627	10 323	0	0	10 347	30	24	0	21 720	12 523	34 297	1 845
Abr	13 677	10 092	0	0	11 648	32	24	0	21 747	13 614	35 417	
Mai	13 140	10 282	0	0	12 987	37	24	0	21 816	14 532	36 409	
Jun	14 159	10 966	0	0	14 617	34	29	0	21 812	17 867	39 742	3 615
Jul	14 256	11 451	0	0	16 948	35	30	0	21 747	20 844	42 655	
Ago	15 268	11 455	0	0	18 691	39	30	0	21 576	23 770	45 414	
Sét	20 608	7 282	0	0	20 747	38	30	0	21 512	27 058	48 637	5 857
Out	21 428	7 912	0	0	22 427	45	27	0	21 597	30 099	51 767	
Nov	21 990	8 765	0	0	23 208	43	27	0	21 602	32 292	53 963	
Dez	24 271	8 263	48	48	5 024	55	25	0	28 862	8 664	37 606	7 862

1	2	3	4	5	6	7	8	9	10	11=1+2+3+5+6+...+10	12
Deposits and other similar investments	Securities	Loans and advances	Non-performing loans	Other assets	Loans and other similar resources	Subordinated loans	Bonds (excluding subordinated bonds) and other fixed-income securities	Capital accounts and reserves	Other liabilities	Total	Operating profit/loss
Assets				Liabilities						Memo items:	
			of which:								

Fonte / Source: Banco de Portugal

10⁶ escudos

	Activos					Passivos					Total 11=1+2+3+5+6+...+10	Por memória: Resultado de exploração 12	
	Activos sob a forma de depósitos e outras aplicações similares 1	Títulos em carteira 2	Créditos concedidos 3	dos quais:		Activos diversos 5	Passivos sob a forma de empréstimos e outros recursos similares 6	Empréstimos subordinados 7	Obrigações (excepto subordinadas) e outros títulos de rendimento fixo 8	Capital e reservas 9			Passivos diversos 10
				Créditos de cobrança duvidosa 4									
94 Dez	605	326	0	0	743	14	0	0	1 332	329	1 675	159	
95 Jan	597	343	0	0	759	13	0	0	1 329	357	1 699		
Fev	657	330	0	0	853	15	0	0	1 292	532	1 840		
Mar	600	335	0	0	998	16	0	0	1 265	652	1 933	26	
Abr	526	404	0	0	1 128	14	0	0	1 256	789	2 058		
Mai	501	398	0	0	1 237	15	0	0	1 253	868	2 136		
Jun	507	431	0	0	1 332	14	0	0	1 253	1 002	2 270	69	
Jul	478	421	0	0	1 486	14	0	0	1 253	1 118	2 385		
Ago	579	407	0	0	1 524	15	0	0	1 254	1 242	2 510		
Set	417	389	0	0	1 862	16	0	0	1 254	1 398	2 668	121	
Out	486	434	0	0	1 881	16	0	0	1 254	1 532	2 802		
Nov	496	431	0	0	1 966	15	0	0	1 255	1 623	2 893		
96 Dez	463	543	0	0	1 038	11	3	0	1 623	407	2 045	236	
Jan	613	502	0	0	1 040	11	3	0	1 619	522	2 154		
Fev	651	532	0	0	1 125	10	3	0	1 620	676	2 309		
Mar	573	551	0	0	1 318	15	3	0	1 578	847	2 443	76	
Abr	552	547	0	0	1 443	15	3	0	1 578	946	2 542		
Mai	535	536	0	0	1 567	24	3	0	1 578	1 033	2 637		
Jun	559	526	0	0	1 732	24	3	0	1 578	1 212	2 816	154	
Jul	569	622	0	0	1 788	21	3	0	1 577	1 377	2 979		
Ago	591	573	0	0	1 952	23	3	0	1 577	1 513	3 115		
Set	585	578	0	0	2 179	29	3	0	1 574	1 737	3 342	227	
Out	730	526	0	0	2 250	20	3	0	1 571	1 912	3 506		
Nov	740	523	0	0	2 406	18	3	0	1 569	2 079	3 669		
97 Dez	626	581	0	0	1 447	18	3	0	1 887	747	2 655	301	
Jan	786	467	0	0	1 427	10	3	0	1 883	783	2 680		
Fev	681	479	0	0	1 598	9	3	0	1 887	860	2 759		
Mar	744	507	0	0	1 706	11	3	0	1 746	1 197	2 957	123	
Abr	818	528	0	0	1 734	10	3	0	1 744	1 323	3 080		
Mai	688	535	0	0	1 860	7	3	0	1 771	1 301	3 082		
Jun	688	573	0	0	2 096	7	3	0	1 770	1 577	3 357	225	
Jul	800	611	0	0	2 270	7	3	0	1 788	1 883	3 681		
Ago	832	731	0	0	2 419	5	3	0	1 778	2 196	3 982		
Set	839	721	10	10	2 958	5	3	0	1 924	2 596	4 528	414	
Out	1 409	543	15	15	3 139	5	3	0	2 125	2 974	5 106		
Nov	1 373	439	11	11	3 532	4	3	0	2 125	3 223	5 355		
Dez	1 815	406	13	13	1 713	6	21	0	2 925	996	3 947	586	

1	2	3	4	5	6	7	8	9	10	11=1+2+3+5+6+...+10	12
Deposits and other similar investments	Securities	Loans and advances	Non-performing loans	Other assets	Loans and other similar resources	Subordinated loans	Bonds (excluding subordinated bonds) and other fixed-income securities	Capital accounts and reserves	Other liabilities	Total	Operating profit/loss
Assets				Liabilities						Memo items:	

2.12 AUXILIARES FINANCEIROS - OUTROS ⁽¹⁾FINANCIAL AUXILIARIES - OTHERS ⁽¹⁾

Fonte / Source: Banco de Portugal

10⁶ escudos

	Activos					Passivos					Total 11=1+2+3+5+6+...+10	Por memória: Resultado de exploração 12	
	Activos sob a forma de depósitos e outras aplicações similares 1	Títulos em carteira 2	Créditos concedidos 3	dos quais:		Activos diversos 5	Passivos sob a forma de empréstimos e outros recursos similares 6	Empréstimos subordinados 7	Obrigações (excepto subordinadas) e outros títulos de rendimento fixo 8	Capital e reservas 9			Passivos diversos 10
				Créditos de cobrança duvidosa 4									
94 Dez	2 831	712	3	3	14 746	2 174	0	0	8 074	8 043	18 292	408	
95 Mar	2 760	816	3	3	19 592	4 944	0	0	7 917	10 311	23 172	218	
Jun	2 363	789	3	3	24 022	4 285	0	0	7 914	14 978	27 177	311	
Set	2 403	740	3	3	29 920	5 382	0	0	7 955	19 730	33 067	668	
96 Dez	2 416	847	6	6	17 703	4 556	208	0	8 306	7 902	20 972	368	
Mar	2 796	770	6	6	23 623	6 089	208	0	8 212	12 686	27 195	-17	
Jun	2 301	892	6	6	28 648	6 439	214	0	8 197	16 995	31 846	-218	
Set	2 276	785	18	18	35 374	7 480	214	0	8 192	22 567	38 453	-141	
97 Dez	2 742	794	32	32	23 149	8 852	212	0	8 498	9 156	26 717	276	
Mar	2 337	874	36	36	27 633	9 879	212	0	8 257	12 532	30 880	335	
Jun	2 162	883	51	51	34 156	10 579	211	0	8 282	18 179	37 251	435	
Set	2 874	899	44	44	39 926	10 714	210	0	7 993	24 826	43 743	810	
Dez	2 933	873	52	52	22 120	8 645	36	0	8 520	8 778	25 978	639	

1	2	3	4	5	6	7	8	9	10	11=1+2+3+5+6+...+10	12
Deposits and other similar investments	Securities	Loans and advances	Non-performing loans	Other assets	Loans and other similar resources	Subordinated loans	Bonds (excluding subordinated bonds) and other fixed-income securities	Capital accounts and reserves	Other liabilities	Total	Operating profit/loss
Assets				Liabilities						Memo items:	

(1) Inclui Sociedades Administradoras de Compras em Grupo, Sociedades Mediadoras do Mercado Monetário e do Mercado de Câmbios e Outros Auxiliares Financeiros./ Including Group-Purchase Managing Companies, Foreign-Exchange and Money-Market Mediating Companies and Other Financial Auxiliares.

Suplementos ao Boletim Estatístico

1/98 Informação Estatística sobre Instituições Financeiras não Monetárias,
Dezembro de 1998.