



*Banco de Portugal*

EUROSISTEMA

Boletim Estatístico | *Statistical Bulletin* | 04 | 2010

Disponível em

*[www.bportugal.pt](http://www.bportugal.pt)*

Publicações e Estatísticas

*Banco de Portugal*

**Departamento de Estatística**

Edifício Adamastor, Torre A

Av. D. João II, Lote 1.12.02

1990-204 Lisboa

**Distribuição**

Departamento de Serviços de Apoio

Av. Almirante Reis, 71/2º

1150-012 Lisboa

**Impressão e Acabamento**

Security Print, Lda

**Tiragem**

250 exemplares

Depósito Legal nº 86640/95

ISSN 0872-9751

## **Alterações na Secção B.8 - Informação sobre Instituições Financeiras não Monetárias**

O Banco de Portugal inicia nesta edição do Boletim Estatístico a divulgação de novos quadros relativos à actividade dos Fundos de Investimento, com a publicação de séries mensais relativas ao valor líquido global e ao balanço dos fundos de investimento mobiliário e imobiliário. Para além da informação respeitante a posições em final de período, com início em Dezembro de 2000, passam também a ser publicados dados sobre transacções líquidas mensais efectuadas pelos fundos, desde Janeiro de 2008.

A alteração da informação até agora divulgada na secção B.8. resulta da implementação das novas orientações metodológicas internacionais neste domínio, de acordo com o estabelecido no Regulamento BCE/2007/8 e da Orientação BCE/2007/9.

Deste modo, na secção B.8. – Informação sobre instituições financeiras não monetárias, passam a ser publicados os seguintes quadros:

- Quadro B.8.1.1.1: Balanço agregado dos fundos de investimento Portugueses – Por tipo de instrumento – Posições em fim de período.
- Quadro B.8.1.1.2: Valor das unidades de participação emitidas por fundos de investimento, por política de investimento e tipo de fundo.
- Quadro B.8.1.1.3: Aplicações dos fundos de investimento em títulos – Por país de residência e sector institucional do emitente e tipo de título - Posições em fim de período.
- Quadro B.8.1.1.4: Responsabilidades dos fundos de investimento por unidades de participação emitidas – Por país de residência e sector institucional do investidor – Posições em fim de período.
- Quadro B.8.1.2.1: Transacções dos fundos de investimento – Por tipo de instrumento – Transacções líquidas mensais.
- Quadro B.8.1.2.2: Transacções dos fundos de investimento em títulos – Por país de residência e sector institucional do emitente e tipo de título – Transacções líquidas mensais.

Esta informação passa a estar igualmente disponível no *BPstat* – Estatísticas online, vertente de séries cronológicas, no domínio das estatísticas monetárias e financeiras.

## Changes in the Section B.8 - Information on non-Monetary Financial Institutions

In this edition of the Statistical Bulletin, *Banco de Portugal* initiates the dissemination of new statistical series concerning the activity of the Investment Funds, namely monthly data on the net asset value and balance sheet of securities and real estate investment funds. In addition to the information concerning end-of-period outstanding amounts, since December 2000, data on net transactions is also published, starting in January 2008.

The change in the information disclosed in Section B.8., results from the implementation of new international methodological standards in this domain, according to the Regulation ECB/2007/8 and Guideline ECB/2007/9.

Therefore, in Section B.8. – concerning statistical Information on non-monetary financial institutions, the following new tables are now published:

- Table B.8.1.1.1: Balance sheet of Portuguese investment funds – By type of instrument – End-of-period figures.
- Table B.8.1.1.2: Investment fund shares / units issued, broken down by investment policy and type of fund – End-of-period figures.
- Table B.8.1.1.3: Assets of investment funds in securities by country of residence and institutional sector of the issuer and type of security – End-of-period figures.
- Table B.8.1.1.4: Liabilities of investment fund by units issued by country of residence and institutional sector of the investor – End-of-period figures.
- Table B.8.1.2.1: Transactions of investment funds by type of instrument – Monthly net transactions.
- Table B.8.1.2.2: Transactions of investment funds in securities by country of residence and institutional sector of the investor - Monthly net transactions.

The same information is also available in *BPstat* - Statistics online, time series analysis, in the monetary and financial statistics domain.

## ACESSO ONLINE ATRAVÉS DA INTERNET À BASE DE DADOS ESTATÍSTICA INTERACTIVA DO BANCO PORTUGAL

O BPstat | Estatísticas online | corresponde a um sistema de acesso online através da Internet à Base de Dados Estatística Interactiva do Banco Portugal, possibilitando a difusão de estatísticas relevantes sobre a economia portuguesa, estando disponível em versão portuguesa e inglesa.

O seu objectivo principal consiste em facultar um acesso fácil e célere às séries estatísticas produzidas pelo Banco de Portugal e às principais estatísticas e indicadores económicos da responsabilidade de outras instituições.

Este serviço disponibiliza, além de um conjunto alargado de informação estatística (dados e metainformação), as funcionalidades que permitem aos utilizadores personalizar e utilizar este sistema de uma forma interactiva.

O acesso ao BPstat | Estatísticas online | pode ser efectuado através da página principal do sítio do Banco de Portugal na Internet [www.bportugal.pt](http://www.bportugal.pt) ou, de uma forma mais directa, através do endereço Web <http://apl1.bportugal.pt/estatisticasweb>.

A informação estatística encontra-se disponível sob duas formas: séries cronológicas e exploração multidimensional.

A vertente cronológica disponibiliza a informação estatística de uma forma estruturada a partir de uma árvore de domínios estatísticos.

A vertente multidimensional disponibiliza a informação estatística cruzando diversas dimensões de análise dos domínios estatísticos. Prevê-se um progressivo alargamento desta vertente a todos os domínios estatísticos.

Os utilizadores podem aceder a quadros predefinidos ou construir os seus próprios quadros, podendo para cada domínio seleccionar as dimensões pretendidas (por exemplo: tipo de operação, sector de actividade económica, sector institucional e território) e, dentro de cada uma das dimensões, os respectivos membros (por exemplo: França e Espanha na dimensão território). Os dados podem ser visualizados sob a forma de gráficos (apenas na vertente multidimensional), podendo proceder-se à respectiva impressão ou, ainda, efectuar a exportação dos quadros e da metainformação associada para uma folha de cálculo.

Os utilizadores podem guardar e aceder a quadros estatísticos que tenham previamente construído, através da funcionalidade “Favoritos”. Tal permite, nos acessos posteriormente efectuados, visualizar de forma imediata as actualizações das séries estatísticas seleccionadas. É ainda possível criar “Alertas”, o que permite a recepção de um aviso através de e-mail de todas as actualizações sobre a informação escolhida pelo utilizador.

O registo é necessário para beneficiar destas funcionalidades. Após o registo as mesmas ficam disponíveis através da opção “Área pessoal” na barra superior.

Para qualquer esclarecimento adicional sobre a utilização deste novo serviço do Banco de Portugal poderá recorrer aos seguintes Contactos: e-mail: [Estatisticas.online@bportugal.pt](mailto:Estatisticas.online@bportugal.pt) - telefone: 21 313 0320

## INTERNET ONLINE ACCESS TO THE BANCO DE PORTUGAL STATISTICAL INTERACTIVE DATABASE

*BPstat | Statistics online | is an Internet online access to the Banco de Portugal Statistical Interactive Database, providing relevant statistical information about the Portuguese economy, available on the Banco de Portugal website: [www.bportugal.pt](http://www.bportugal.pt).*

*The main purpose of this web-based information service is to make for quick and easy access to the statistics compiled by the Banco de Portugal, as well as to the statistics and economic indicators compiled by other institutions.*

*This service provides a wide range of statistical information (data and metadata), and there are also functions enabling personalised and interactive use of the system.*

*Statistical information is available in two formats: time series analysis and multidimensional analysis.*

*The time series analysis approach offers the possibility of exploring the data of the statistical domains organised in hierarchical structures.*

*The multidimensional analysis enables the possibility of combining several dimensions of the statistical domains, and enlargement of its coverage to other statistical domains is foreseen.*

*In the multidimensional analysis, users may access predefined tables or proceed to the construction of personalised tables. It is possible for each domain to select the dimensions for analysis (i.e., Data Type, Resident Economic Activity, Institutional Sector and Territory) and, for each dimension, the respective members (e.g., France and Spain in the dimension Territory). Data may be visualised as a chart, printed or exported to a spreadsheet (data and/or metadata).*

*Users may save personalised statistical tables for future access via the “Favourites” option. This function leads to the immediate visualization of the selected statistical series duly updated. It is also possible to create “Alert” messages, allowing the users to be notified by e-mail of updates relating to the subscribed data.*

*Access to the functions “Favourites” and “Alerts” requires registration. After registration, these functions become available under the option “Personal area” on the upper bar.*

*For further information please read the Help or contact us via the e-mail address [estatisticas.online@bportugal.pt](mailto:estatisticas.online@bportugal.pt), or via the phone number +351 213130320.*

## Notas aos Quadros

---

Os quadros apresentados no Boletim Estatístico incluem dois tipos de notas:

- Notas identificadas por letras, cujo texto informativo é apresentado no Capítulo I – “Notas explicativas”;
- Notas identificadas por números ou outros símbolos, cujo texto informativo é apresentado no final do próprio quadro.

## Special Data Dissemination Standard

---

Em Abril de 1996 o Fundo Monetário Internacional (FMI) criou o ‘Special Data Dissemination Standard’ (SDDS) visando reforçar a transparência, integridade, actualidade e qualidade da informação estatística. No âmbito do SDDS é disponibilizada informação sobre: dados macroeconómicos; política de divulgação ao público; política de revisões; metodologias subjacentes à preparação da informação estatística.

Portugal aderiu ao SDDS em Outubro de 1998, podendo ser consultada a informação relativa a Portugal no ‘Dissemination Standard Bulletin Board’ (DSBB) do FMI, acessível na Internet - <http://dsbb.imf.org>. Em articulação com o calendário de divulgação estabelecido no SDDS, igualmente disponível no referido endereço da Internet, o Banco de Portugal publica, em primeira mão, na Internet - [www.bportugal.pt](http://www.bportugal.pt) - as relevantes estatísticas sobre Contas da Administrações Públicas - Contas Financeiras, Contas da Administração Central - Financiamento, Contas do Sector Bancário e do Banco de Portugal, Taxas de Juro, Balança de Pagamentos, Posição de Investimento Internacional, Reservas Internacionais e Dívida Externa.

A informação estatística abrangida pelo SDDS, relativa a Portugal, é compilada pelo Ministério das Finanças, pelo Instituto Nacional de Estatística, pela Euronext Lisboa e pelo Banco de Portugal.

## Notes in the Tables

---

*There are two types of notes to the tables in the Statistical Bulletin:*

- *Notes identified by letters, and these will be found in Chapter I - “Explanatory Notes”;* and
- *Notes identified by figures or other characters, and these will be found at the bottom of the table.*

## Special Data Dissemination Standard

---

*In April 1996, the International Monetary Fund (IMF) created the Special Data Dissemination Standard (SDDS) with the objective of improving the dissemination of reliable, comprehensive and timely economic, financial and socio-demographic data. The SDDS provides information on macroeconomic data; release, revision and dissemination practices; and statistical methodologies.*

*Portugal adopted the SDDS in October 1998. Information on Portuguese statistics is provided on the IMF Dissemination Standard Bulletin Board (DSBB) and is available on <http://dsbb.imf.org>.*

*According to the SDDS advance release calendar, also available on the IMF website, the Banco de Portugal publishes the relevant statistics on its website as soon as they are released. These are statistics on General Government Operations–Financial Accounts, Central Government Operations–Financing, Analytical Accounts of the Banking Sector, Analytical Accounts of the Central Bank, Interest Rates, Balance of Payments, International Investment Position, International Reserves and Foreign Currency Liquidity and External Debt.*

*The statistical data for Portugal are compiled by the Ministry of Finance, the National Statistical Institute, Euronext Lisboa and the Banco de Portugal.*

## ÍNDICE

|           |  |  |
|-----------|--|--|
| <b>A.</b> | <b>Principais indicadores</b>  |  |
| <b>B.</b> | <b>Estatísticas monetárias e financeiras</b>   |  |
| B.0       | Agregados monetários e principais contrapartidas   |  |
| B.1       | Síntese monetária  |  |
| B.2       | Balanço do Banco de Portugal   |  |
| B.3       | Balanço das outras instituições financeiras monetárias   |  |
| B.4       | Detalhes dos activos das outras instituições financeiras monetárias face a residentes                |  |
| B.5       | Detalhes dos passivos das outras instituições financeiras monetárias face a residentes               |  |
| B.6       | Detalhes dos activos e passivos das outras instituições financeiras monetárias face a não residentes |  |
| B.7       | Taxas de juro e rentabilidade das instituições financeiras monetárias                                |  |
| B.8       | Informação sobre instituições financeiras não monetárias   |  |
| B.9       | Informação estatística da Central de Responsabilidades de Crédito                                    |  |
| B.10      | Mercados de títulos  |  |
| <b>C.</b> | <b>Estatísticas da balança de pagamentos e da posição de investimento internacional</b>              |  |
| C.0       | Estatísticas da balança de pagamentos  |  |
| C.1       | Balanças corrente e de capital   |  |
| C.2       | Balança financeira   |  |
| C.3       | Posição de investimento internacional  |  |
| <b>D.</b> | <b>Estatísticas cambiais</b>   |  |
| D.1       | Taxas de câmbio  |  |
| D.2       | Actividade nos mercados de câmbios e de produtos derivados   |  |
| <b>E.</b> | <b>Estatísticas das finanças públicas</b>  |  |
| E.1       | Financiamento das Administrações Públicas  |  |
| E.2       | Receitas e despesas do Estado e da Segurança Social  |  |
| E.3       | Capacidade / necessidade líquida de financiamento e dívida das Administrações Públicas               |  |
| <b>F.</b> | <b>Contas nacionais financeiras</b>  |  |
| F.1       | Contas nacionais financeiras - Transacções   |  |
| F.2       | Contas nacionais financeiras - Patrimónios financeiros   |  |
| <b>G.</b> | <b>Estatísticas das empresas não financeiras da Central de Balanços</b>                              |  |
| G.1       | Características da informação da Central de Balanços   |  |
| G.2       | Indicadores de actividade  |  |
| G.3       | Número de pessoas ao serviço e remunerações  |  |
| G.4       | Activos e passivos financeiros   |  |
| G.5       | Rácios   |  |
| <b>H.</b> | <b>Estatísticas gerais</b>   |  |
| H.0       | Contas nacionais trimestrais   |  |
| H.1       | Indicadores de actividade económica  |  |
| H.2       | Emprego e salários   |  |
| <b>I.</b> | <b>Estatísticas de emissão monetária</b>   |  |
| I.1       | Emissão de notas   |  |
| I.2       | Emissão de moedas  |  |
| <b>J.</b> | <b>Sistemas de pagamentos</b>  |  |
| J.1       | Caracterização geral do sistema de pagamentos português  |  |
| J.2       | Sistemas de liquidação e compensação interbancária em Portugal                                       |  |
| J.3       | Instrumentos de pagamento nos sistemas de compensação e liquidação                                   |  |
| <b>K.</b> | <b>Notas explicativas</b>  |  |

|           |   |   |
|-----------|---|---|
| <b>A.</b> | <b>PRINCIPAIS INDICADORES</b>   |   |
| A.1.1     | Índice harmonizado de preços no consumidor e índice de preços no consumidor | 3 |
| A.1.2     | Índice harmonizado de preços no consumidor por agregados                    | 4 |
| A.1.3     | Índice de preços no consumidor por classes                                  | 5 |
| A.1.4     | Índice harmonizado de preços no consumidor                                  | 6 |

## CONTENTS

|           |  |  |
|-----------|--|--|
| <b>A.</b> | <b>Main indicators</b>   |  |
| <b>B.</b> | <b>Monetary and financial statistics</b>   |  |
| B.0       | Monetary aggregates and main counterparts  |  |
| B.1       | Monetary survey  |  |
| B.2       | Balance sheet of the Banco de Portugal   |  |
| B.3       | Balance sheet of the other monetary financial institutions   |  |
| B.4       | Details of the assets of other monetary financial institutions vis-à-vis residents                     |  |
| B.5       | Details of the liabilities of other monetary financial institutions vis-à-vis residents                |  |
| B.6       | Details of the assets and liabilities of other monetary financial institutions vis-à-vis non-residents |  |
| B.7       | Monetary financial institutions' interest rates and profitability                                      |  |
| B.8       | Information on non-monetary financial institutions   |  |
| B.9       | Central Credit Register statistical information  |  |
| B.10      | Securities markets   |  |
| <b>C.</b> | <b>Balance of payments and international investment position statistics</b>                            |  |
| C.0       | Balance of payments statistics   |  |
| C.1       | Current and capital accounts   |  |
| C.2       | Financial account  |  |
| C.3       | International investment position  |  |
| <b>D.</b> | <b>Exchange rate statistics</b>  |  |
| D.1       | Exchange rates   |  |
| D.2       | Foreign exchange and derivatives market activity   |  |
| <b>E.</b> | <b>Public finance statistics</b>   |  |
| E.1       | General Government financing   |  |
| E.2       | State and Social Security revenue and expenditure  |  |
| E.3       | Net lending / net borrowing and debt of General Government   |  |
| <b>F.</b> | <b>National financial accounts</b>   |  |
| F.1       | National financial accounts - Transactions   |  |
| F.2       | National financial accounts - Financial assets and liabilities   |  |
| <b>G.</b> | <b>Statistics on non-financial corporations from the Central Balance-Sheet Database</b>                |  |
| G.1       | Features of the Central Balance-Sheet Database   |  |
| G.2       | Activity indicators  |  |
| G.3       | Number of employees and wages  |  |
| G.4       | Financial assets and liabilities   |  |
| G.5       | Ratios   |  |
| <b>H.</b> | <b>General statistics</b>  |  |
| H.0       | Quarterly national accounts  |  |
| H.1       | Economic activity indicators   |  |
| H.2       | Employment and wages   |  |
| <b>I.</b> | <b>Statistics on currency issuance</b>   |  |
| I.1       | Banknotes issuance   |  |
| I.2       | Coins issuance   |  |
| <b>J.</b> | <b>Payment system</b>  |  |
| J.1       | Characterization of the portuguese payment system  |  |
| J.2       | Interbank clearing and settlement systems in Portugal  |  |
| J.3       | Payment instruments in the interbank clearing and settlement systems                                   |  |
| <b>K.</b> | <b>Explanatory notes</b>   |  |

|           |  |   |
|-----------|--|---|
| <b>A.</b> | <b>MAIN INDICATORS</b>                                       |   |
| A.1.1     | Harmonized index of consumer prices and consumer price index | 3 |
| A.1.2     | Harmonized index of consumer prices by aggregates            | 4 |
| A.1.3     | Consumer price index by items                                | 5 |
| A.1.4     | Harmonized index of consumer prices                          | 6 |

|       |  |    |       |   |    |
|-------|--|----|-------|---|----|
| A.2.1 | Taxas de juro .....  | 7  | A.2.1 | Interest rates .....  | 7  |
| A.2.2 | Agregados de crédito interno .....   | 7  | A.2.2 | Domestic credit aggregates .....  | 7  |
| A.2.3 | Taxas de câmbio de referência do euro e índices cambiais para Portugal ..... | 8  | A.2.3 | Euro reference exchange rates and exchange rates indices for Portugal ..... | 8  |
| A.3.1 | Balança de pagamentos .....  | 8  | A.3.1 | Balance of payments .....   | 8  |
| A.3.2 | Posição de investimento internacional .....                                  | 9  | A.3.2 | International investment position .....                                     | 9  |
| A.4.1 | Financiamento das Administrações Públicas .....                              | 10 | A.4.1 | General Government financing .....  | 10 |

## B. ESTATÍSTICAS MONETÁRIAS E FINANCEIRAS

|            |   |    |
|------------|---|----|
| <b>B.0</b> | <b>AGREGADOS MONETÁRIOS E PRINCIPAIS CONTRAPARTIDAS</b>   |    |
| B.0.1      | Agregados monetários da área do euro .....  | 15 |
| B.0.2      | Contribuição nacional para os agregados monetários da área do euro .....  | 15 |
| B.0.3      | Principais contrapartidas do M3 da área do euro .....   | 16 |
| B.0.4      | Contribuição nacional para as principais contrapartidas do M3 da área do euro .....   | 16 |
| B.0.5      | Agregados monetários da área do euro e contribuição nacional .....  | 17 |
| <b>B.1</b> | <b>SÍNTESE MONETÁRIA</b>  |    |
| B.1.1      | Síntese Monetária - Activo .....  | 21 |
| B.1.1      | Síntese Monetária - Passivo .....   | 21 |
| B.1.2      | Contrapartida da variação dos passivos até 2 anos face ao sector não monetário excepto Administração Central .....                        | 22 |
| B.1.3      | Agregados de crédito interno .....  | 23 |
| B.1.4      | Passivos até 2 anos face ao sector residente não monetário (excepto Administração Central) .....  | 23 |
| B.1.5      | Por memória: empréstimos cedidos por outras IFM em operações de titularização .....   | 24 |
| <b>B.2</b> | <b>BALANÇO DO BANCO DE PORTUGAL</b>   |    |
| B.2.1      | Balanço do Banco de Portugal .....  | 27 |
| B.2.2.1    | Activos do Banco de Portugal face a residentes .....  | 27 |
| B.2.2.2    | Passivos do Banco de Portugal face a residentes .....   | 28 |
| B.2.3.1    | Activos do Banco de Portugal face a não residentes .....  | 28 |
| B.2.3.2    | Passivos do Banco de Portugal face a não residentes .....   | 29 |
| B.2.4      | Activos e passivos do Banco de Portugal face a não residentes .....   | 29 |
| <b>B.3</b> | <b>BALANÇO DAS OUTRAS INSTITUIÇÕES FINANCEIRAS MONETÁRIAS</b>   |    |
| B.3.0      | Balanço consolidado das outras instituições financeiras monetárias (residentes) - Activo .....  | 33 |
| B.3.0      | Balanço consolidado das outras instituições financeiras monetárias (residentes) - Passivo .....   | 33 |
| B.3.1      | Activos e passivos das outras instituições financeiras monetárias face a instituições financeiras monetárias .....                        | 34 |
| B.3.2.1    | Activos e passivos das outras instituições financeiras monetárias face a outros intermediários financeiros e auxiliares financeiros ..... | 34 |
| B.3.2.2    | Activos e passivos das outras instituições financeiras monetárias face a sociedades de seguros e fundos de pensões .....                  | 35 |
| B.3.3.1    | Activos e passivos das outras instituições financeiras monetárias face à Administração Central .....                                      | 35 |
| B.3.3.2    | Activos das outras instituições financeiras monetárias face às Administrações Públicas excepto Administração Central .....                | 36 |
| B.3.3.3    | Passivos das outras instituições financeiras monetárias face às Administrações Públicas excepto Administração Central .....               | 36 |
| B.3.4      | Activos e passivos das outras instituições financeiras monetárias face a sociedades não financeiras .....                                 | 37 |
| B.3.5      | Activos e passivos das outras instituições financeiras monetárias face a particulares .....   | 37 |
| B.3.6      | Activos e passivos das outras instituições financeiras monetárias face a emigrantes .....   | 38 |
| B.3.7.1    | Activos das outras instituições financeiras monetárias face a não residentes .....  | 38 |
| B.3.7.2    | Passivos das outras instituições financeiras monetárias face a não residentes .....   | 39 |

## B. MONETARY AND FINANCIAL STATISTICS

|            |  |    |
|------------|--|----|
| <b>B.0</b> | <b>MONETARY AGGREGATES AND MAIN COUNTERPARTS</b>   |    |
| B.0.1      | Euro area monetary aggregates .....  | 15 |
| B.0.2      | National contribution for the euro area monetary aggregates .....  | 15 |
| B.0.3      | Main counterparts of euro area M3 .....  | 16 |
| B.0.4      | National contribution for the main counterparts of euro area M3 .....  | 16 |
| B.0.5      | Monetary aggregates of the euro area and national contribution .....   | 17 |
| <b>B.1</b> | <b>MONETARY SURVEY</b>   |    |
| B.1.1      | Monetary survey - Assets .....   | 21 |
| B.1.1      | Monetary survey - Liabilities .....  | 21 |
| B.1.2      | Counterparts to changes in liabilities up to 2 years vis-à-vis non-monetary sector except Central Government .....                       | 22 |
| B.1.3      | Domestic credit aggregates .....   | 23 |
| B.1.4      | Liabilities up to 2 years vis-à-vis non-monetary resident sector (except Central Government) .....                                       | 23 |
| B.1.5      | Memo items: loans sold by other MFI through securitisation .....   | 24 |
| <b>B.2</b> | <b>BALANCE SHEET OF THE BANCO DE PORTUGAL</b>  |    |
| B.2.1      | Balance sheet of the Banco de Portugal .....   | 27 |
| B.2.2.1    | Assets of the Banco de Portugal vis-à-vis residents .....  | 27 |
| B.2.2.2    | Liabilities of the Banco de Portugal vis-à-vis residents .....   | 28 |
| B.2.3.1    | Assets of the Banco de Portugal vis-à-vis non-residents .....  | 28 |
| B.2.3.2    | Liabilities of the Banco de Portugal vis-à-vis non-residents .....   | 29 |
| B.2.4      | Assets and liabilities of the Banco de Portugal vis-à-vis non-residents .....  | 29 |
| <b>B.3</b> | <b>BALANCE SHEET OF OTHER MONETARY FINANCIAL INSTITUTIONS</b>  |    |
| B.3.0      | Other (resident) monetary financial institutions consolidated balance sheet - Assets .....   | 33 |
| B.3.0      | Other (resident) monetary financial institutions consolidated balance sheet - Liabilities .....  | 33 |
| B.3.1      | Assets and liabilities of other monetary financial institutions vis-à-vis monetary financial institutions .....                          | 34 |
| B.3.2.1    | Assets and liabilities of other monetary financial institutions vis-à-vis other financial intermediaries and financial auxiliaries ..... | 34 |
| B.3.2.2    | Assets and liabilities of other monetary financial institutions vis-à-vis insurance corporations and pension funds .....                 | 35 |
| B.3.3.1    | Assets and liabilities of other monetary financial institutions vis-à-vis Central Government .....                                       | 35 |
| B.3.3.2    | Assets of other monetary financial institutions vis-à-vis General Government except Central Government .....                             | 36 |
| B.3.3.3    | Liabilities of other monetary financial institutions vis-à-vis General Government except Central Government .....                        | 36 |
| B.3.4      | Assets and liabilities of other monetary financial institutions vis-à-vis non-financial corporations .....                               | 37 |
| B.3.5      | Assets and liabilities of other monetary financial institutions vis-à-vis private individuals .....                                      | 37 |
| B.3.6      | Assets and liabilities of other monetary financial institutions vis-à-vis emigrants .....  | 38 |
| B.3.7.1    | Assets of other monetary financial institutions vis-à-vis non-residents .....  | 38 |
| B.3.7.2    | Liabilities of other monetary financial institutions vis-à-vis non-residents .....   | 39 |



|            |  |    |            |  |    |
|------------|--|----|------------|--|----|
| B.3.8      | Activos e passivos das outras instituições financeiras monetárias - Sector não especificado . . . . .  | 39 | B.3.8      | Assets and liabilities of other monetary financial institutions - Non-specified sector . . . . .   | 39 |
| B.3.9.1    | Balço agregado do sistema bancário - Actividade consolidada NIC/ NCA . . . . .   | 40 | B.3.9.1    | Aggregated balance sheet of the banking system - Consolidated activity IAS / AAS . . . . .   | 40 |
| B.3.9.2    | Demonstração de resultados agregada do sistema bancário - Actividade consolidada NIC / NCA. . . . .  | 41 | B.3.9.2    | Profit and loss account of the banking system - Consolidates activity IAS / AAS . . . . .  | 41 |
| B.3.9.3    | Demonstração de resultados agregada do sistema bancário - Actividade consolidada NIC / NCA - Excluindo instituições com sede no <i>off-shore</i> da Madeira . . . . .                            | 42 | B.3.9.3    | Aggregated balance sheet of the banking system - Consolidated activity IAS / AAS - Excluding institutions with head office in Madeira <i>off-shore</i> . . . . . | 42 |
| B.3.9.4    | Demonstração de resultados agregada do sistema bancário - Actividade consolidada NIC / NCA- Excluindo instituições com sede e/ou actividade predominante no <i>off-shore</i> da Madeira. . . . . | 43 | B.3.9.4    | Profit and loss account of the banking system - Consolidates activity IAS / AAS - Excluding institutions with head office in Madeira <i>off-shore</i> . . . . .  | 43 |
| <b>B.4</b> | <b>DETALHES DOS ACTIVOS DAS OUTRAS INSTITUIÇÕES FINANCEIRAS MONETÁRIAS FACE A RESIDENTES</b>   |    | <b>B.4</b> | <b>DETAILS OF THE ASSETS OF OTHER MONETARY FINANCIAL INSTITUTIONS VIS-À-VIS RESIDENTS</b>  |    |
| B.4.1.1    | Empréstimos de outras instituições financeiras monetárias às instituições financeiras não monetárias . . . . .   | 47 | B.4.1.1    | Loans of other monetary financial institutions to non-monetary financial institutions . . . . .  | 47 |
| B.4.1.2    | Empréstimos de outras instituições financeiras monetárias às Administrações Públicas excepto Administração Central . . . . .   | 47 | B.4.1.2    | Loans of other monetary financial institutions to General Government except Central Government . . . . .   | 47 |
| B.4.1.3    | Empréstimos de outras instituições financeiras monetárias às sociedades não financeiras . . . . .  | 48 | B.4.1.3    | Loans of other monetary financial institutions to non-financial corporations . . . . .   | 48 |
| B.4.1.4    | Empréstimos de outras instituições financeiras monetárias a particulares . . . . .   | 48 | B.4.1.4    | Loans of other monetary financial institutions to private individuals . . . . .  | 48 |
| B.4.1.5    | Empréstimos de outras instituições financeiras monetárias a particulares por finalidade . . . . .  | 49 | B.4.1.5    | Loans of other monetary financial institutions to private individuals by purpose . . . . .   | 49 |
| B.4.2.1    | Empréstimos de outras instituições financeiras monetárias a sociedades não financeiras . . . . .   | 50 | B.4.2.1    | Loans of other monetary financial institutions to non-financial corporations . . . . .   | 50 |
| B.4.2.2    | Empréstimos de outras instituições financeiras monetárias a sociedades não financeiras da indústria transformadora . . . . .   | 51 | B.4.2.2    | Loans of other monetary financial institutions to non-financial corporations of the manufacturing . . . . .  | 51 |
| B.4.2.3    | Empréstimos de outras instituições financeiras monetárias a sociedades não financeiras por ramo de actividade . . . . .  | 51 | B.4.2.3    | Loans of other monetary financial institutions to non-financial corporations by branch of activity . . . . .   | 51 |
| B.4.3      | Activos em moeda estrangeira de outras instituições financeiras monetárias face ao sector não monetário . . . . .  | 52 | B.4.3      | Assets denominated in foreign currency of other monetary financial institutions vis-à-vis non-monetary sector . . . . .  | 52 |
| B.4.4      | Empréstimos de outras instituições financeiras monetárias a sociedades não financeiras e particulares. . . . .   | 52 | B.4.4      | Loans of other monetary financial institutions to non-financial corporations and to private individuals . . . . .  | 52 |
| <b>B.5</b> | <b>DETALHES DOS PASSIVOS DE OUTRAS INSTITUIÇÕES FINANCEIRAS MONETÁRIAS FACE A RESIDENTES</b>   |    | <b>B.5</b> | <b>DETAILS OF THE LIABILITIES OF OTHER MONETARY FINANCIAL INSTITUTIONS VIS-À-VIS RESIDENTS</b>   |    |
| B.5.1.1    | Depósitos e equiparados de outros intermediários financeiros e auxiliares financeiros em outras instituições financeiras monetárias . . . . .  | 55 | B.5.1.1    | Deposits and deposit-like instruments of other financial intermediaries and financial auxiliaries with other monetary financial institutions . . . . .           | 55 |
| B.5.1.2    | Depósitos e equiparados de sociedades de seguros e fundos de pensões em outras instituições financeiras monetárias . . . . .   | 55 | B.5.1.2    | Deposits and deposit-like instruments of insurance corporations and pension funds with other monetary financial institutions . . . . .                           | 55 |
| B.5.1.3    | Depósitos e equiparados da Administração Central em outras instituições financeiras monetárias . . . . .   | 56 | B.5.1.3    | Deposits and deposit-like instruments of Central Government with other monetary financial institutions . . . . .   | 56 |
| B.5.1.4    | Depósitos e equiparados das Administrações Públicas excepto Administração Central em outras instituições financeiras monetárias . . . . .  | 56 | B.5.1.4    | Deposits and deposit-like instruments of General Government except Central Government with other monetary financial institutions . . . . .                       | 56 |
| B.5.1.5    | Depósitos e equiparados de sociedades não financeiras em outras instituições financeiras monetárias . . . . .  | 57 | B.5.1.5    | Deposits and deposit-like instruments of non-financial corporations with other monetary financial institutions . . . . .   | 57 |
| B.5.1.6    | Depósitos e equiparados de particulares em outras instituições financeiras monetárias . . . . .  | 57 | B.5.1.6    | Deposits and deposit-like instruments of private individuals with other monetary financial institutions . . . . .  | 57 |
| B.5.2      | Depósitos e equiparados em moeda estrangeira do sector não monetário em outras instituições financeiras monetárias . . . . .   | 58 | B.5.2      | Foreign currency deposits and deposit-like instruments of non-monetary sector with other monetary and financial institutions . . . . .                           | 58 |
| B.5.3.1    | Depósitos e equiparados de instituições financeiras não monetárias, sociedades não financeiras e particulares em outras IFM . . . . .  | 58 | B.5.3.1    | Deposits and deposit-like instruments of non-monetary financial institutions, non-financial corporations and private individuals with other MFI . . . . .        | 58 |
| B.5.3.2    | Depósitos e equiparados de emigrantes em outras instituições financeiras monetárias . . . . .  | 59 | B.5.3.2    | Deposits and deposit-like instruments of emigrants with other monetary and financial institutions . . . . .  | 59 |
| <b>B.6</b> | <b>DETALHES DOS ACTIVOS E PASSIVOS DE OUTRAS INSTITUIÇÕES FINANCEIRAS MONETÁRIAS FACE A NÃO RESIDENTES</b>   |    | <b>B.6</b> | <b>DETAILS OF THE ASSETS AND LIABILITIES OF OTHER MONETARY FINANCIAL INSTITUTIONS VIS-À-VIS NON-RESIDENTS</b>  |    |
| B.6.1.1    | Activos e passivos das outras instituições financeiras monetárias face a instituições financeiras monetárias não residentes . . . . .  | 63 | B.6.1.1    | Assets and liabilities of other monetary financial institutions vis-à-vis non-resident monetary financial institutions . . . . .                                 | 63 |
| B.6.1.2    | Activos e passivos das outras instituições financeiras monetárias face ao sector não monetário não residente . . . . .   | 63 | B.6.1.2    | Assets and liabilities of other monetary financial institutions vis-à-vis non-resident non-monetary sector . . . . .   | 63 |

|            |   |    |            |   |    |
|------------|---|----|------------|---|----|
| B.6.2      | Activos e passivos das outras instituições financeiras monetárias face a não residentes . . . . .   | 64 | B.6.2      | Assets and liabilities of other monetary financial institutions vis-à-vis non-residents . . . . .   | 64 |
| B.6.3.1    | Activos das outras instituições financeiras monetárias face a instituições financeiras monetárias não residentes . . . . .  | 64 | B.6.3.1    | Assets of other monetary financial institutions vis-à-vis non-resident monetary financial institutions . . . . .  | 64 |
| B.6.3.2    | Passivos das outras instituições financeiras monetárias face a instituições financeiras monetárias não residentes . . . . .   | 65 | B.6.3.2    | Liabilities of other monetary financial institutions vis-à-vis non-resident monetary financial institutions . . . . .   | 65 |
| B.6.3.3    | Activos das outras instituições financeiras monetárias face ao sector não monetário não residente . . . . .   | 65 | B.6.3.3    | Assets of other monetary financial institutions vis-à-vis non-resident non-monetary sector . . . . .  | 65 |
| B.6.3.4    | Passivos das outras instituições financeiras monetárias face ao sector não monetário não residente . . . . .  | 66 | B.6.3.4    | Liabilities of other monetary financial institutions vis-à-vis non-resident non-monetary sector . . . . .   | 66 |
| <b>B.7</b> | <b>TAXAS DE JURO E RENDIBILIDADE DAS INSTITUIÇÕES FINANCEIRAS MONETÁRIAS</b>  |    | <b>B.7</b> | <b>MONETARY FINANCIAL INSTITUTIONS' INTEREST RATES AND PROFITABILITY</b>  |    |
| B.7.0      | Taxas de juro directoras do BCE . . . . .   | 69 | B.7.0      | Key ECB interest rates . . . . .  | 69 |
| B.7.1.1    | Taxas de juro sobre novas operações de empréstimos concedidos por instituições financeiras monetárias a residentes na área do euro . . . . .  | 70 | B.7.1.1    | Interest rates on new loans granted by monetary financial institutions to residents in the euro area . . . . .  | 70 |
| B.7.1.2    | Montantes de novas operações de empréstimos concedidos por instituições financeiras monetárias a residentes na área do euro . . . . .   | 71 | B.7.1.2    | New loans granted by monetary financial institutions to residents in the euro area. . . . .   | 71 |
| B.7.1.3    | Taxas de juro sobre novas operações de depósitos com prazo acordado de residentes na área do euro em instituições financeiras monetárias . . . . .  | 72 | B.7.1.3    | Interest rates on new deposits with agreed maturity placed by residents in the euro area with monetary financial institutions. . . . .                          | 72 |
| B.7.1.4    | Montantes de novas operações de depósitos com prazo acordado de residentes na área do euro em instituições financeiras monetárias . . . . .   | 72 | B.7.1.4    | New deposits with agreed maturity placed by residents in the euro area with monetary financial institutions . . . . .   | 72 |
| B.7.1.5    | Taxas de juro de saldos de empréstimos concedidos por instituições financeiras monetárias a residentes na área do euro. . . . .   | 73 | B.7.1.5    | Interest rates on outstanding amounts of loans granted by monetary financial institutions to residents in the euro area . . . . .                               | 73 |
| B.7.1.6    | Saldos de empréstimos concedidos por instituições financeiras monetárias a residentes na área do euro . . . . .   | 74 | B.7.1.6    | Outstanding amounts of loans granted by monetary financial institutions to residents in the euro area . . . . .   | 74 |
| B.7.1.7    | Taxas de juro de saldos de depósitos com prazo acordado de residentes na área do euro em instituições financeiras monetárias . . . . .  | 75 | B.7.1.7    | Interest rates on outstanding amounts of deposits with agreed maturity placed by residents in the euro area with monetary financial institutions . . . . .      | 75 |
| B.7.1.8    | Saldos de depósitos com prazo acordado de residentes na área do euro em instituições financeiras monetárias . . . . .   | 75 | B.7.1.8    | Outstanding amounts of deposits with agreed maturity placed by residents in the euro area with monetary financial institutions. . . . .                         | 75 |
| B.7.2.1    | Custos por natureza de outras instituições financeiras monetárias . . . . .   | 76 | B.7.2.1    | Other monetary financial institutions operating costs . . . . .   | 76 |
| B.7.2.2    | Proveitos por natureza de outras instituições financeiras monetárias . . . . .  | 77 | B.7.2.2    | Other monetary financial institutions operating income . . . . .  | 77 |
| <b>B.8</b> | <b>INFORMAÇÃO SOBRE INSTITUIÇÕES FINANCEIRAS NÃO MONETÁRIAS</b>   |    | <b>B.8</b> | <b>INFORMATION ON NON-MONETARY FINANCIAL INSTITUTIONS</b>   |    |
| B.8.1.1.1  | Balanço agregado dos fundos de investimento portugueses - Por tipo de instrumento . . . . .   | 81 | B.8.1.1.1  | Balance sheet of portuguese investment funds - By type of instrument. . . . .   | 81 |
| B.8.1.1.2  | Valor das unidades de participação emitidas por fundos de investimento, por política de investimento e tipo de fundo . . . . .  | 81 | B.8.1.1.2  | Investment fund shares/units issued broken down by investment policy and type of fund. . . . .  | 81 |
| B.8.1.1.3  | Aplicações dos fundos de investimento em títulos - Por país de residência e sector institucional do emitente e tipo de título . . . . .   | 82 | B.8.1.1.3  | Assets of investment funds in securities - By country of residence and institutional sector of the issuer and type of security . . . . .                        | 82 |
| B.8.1.1.4  | Responsabilidades dos fundos de investimento por unidades de participação emitidas - Por país de residência e sector institucional do investidor . . . . .  | 82 | B.8.1.1.4  | Liabilities of investment funds by units issued - By country of residence and institutional sector of the investor. . . . .                                     | 82 |
| B.8.1.2.1  | Transacções dos fundos de investimento - Por tipo de instrumento. . . . .   | 83 | B.8.1.2.1  | Transactions of investment funds - By type of instrument . . . . .  | 83 |
| B.8.1.2.2  | Transacções dos fundos de investimento em títulos - Por país de residência e sector institucional do emitente e tipo de título . . . . .  | 83 | B.8.1.2.2  | Transactions of investment funds in securities - By country of residence and institutional sector and type of security . . . . .                                | 83 |
| B.8.2.1.1  | Balanço dos outros intermediários financeiros (excepto fundos de investimento) . . . . .  | 84 | B.8.2.1.1  | Balance sheet of other financial intermediaries (excluding mutual funds) . . . . .  | 84 |
| B.8.2.1.2  | Balanço dos auxiliares financeiros. . . . .   | 84 | B.8.2.1.2  | Balance sheet of financial auxiliaries . . . . .  | 84 |
| B.8.2.2.1  | Activos de outros intermediários financeiros (excepto fundos de investimento) e auxiliares financeiros sob a forma de depósitos e outras aplicações similares em instituições financeiras . . . . . | 85 | B.8.2.2.1  | Deposits and other similar investments of other financial intermediaries (excluding mutual funds) and financial auxiliaries in financial institutions . . . . . | 85 |
| B.8.2.2.2  | Títulos em carteira de outros intermediários financeiros (excepto fundos de investimento) e auxiliares financeiros . . . . .  | 85 | B.8.2.2.2  | Securities of other financial intermediaries (excluding mutual funds) and financial auxiliaries . . . . .   | 85 |
| B.8.2.2.3  | Créditos concedidos por outros intermediários financeiros (excepto fundos de investimento) e auxiliares financeiros . . . . .   | 86 | B.8.2.2.3  | Loans and advances granted by other financial intermediaries (excluding mutual funds) and financial auxiliaries . . . . .                                       | 86 |
| B.8.2.2.4  | Activos diversos de outros intermediários financeiros (excepto fundos de investimento) e auxiliares financeiros . . . . .   | 86 | B.8.2.2.4  | Other assets of other financial intermediaries (excluding mutual funds) and financial auxiliaries . . . . .   | 86 |

|             |   |     |             |   |     |
|-------------|---|-----|-------------|---|-----|
| B.8.2.2.5   | Passivos de outros intermediários financeiros (excepto fundos de investimento) e auxiliares financeiros sob a forma de empréstimos e outros recursos similares . . . . .                          | 87  | B.8.2.2.5   | Loans and other similar resources of other financial intermediaries (excluding mutual funds) and financial auxiliaries . . . . .  | 87  |
| B.8.2.2.6   | Capital e reservas de outros intermediários financeiros (excepto fundos de investimento) e auxiliares financeiros . . . . .   | 87  | B.8.2.2.6   | Capital and reserves of other financial intermediaries (excluding mutual funds) and financial auxiliaries . . . . .   | 87  |
| B.8.2.2.7   | Passivos diversos de outros intermediários financeiros (excepto fundos de investimento) e auxiliares financeiros . . . . .  | 88  | B.8.2.2.7   | Other liabilities of other financial intermediaries (excluding mutual funds) and financial auxiliaries . . . . .  | 88  |
| B.8.2.3.1   | Desenvolvimento de resultados de outros intermediários financeiros (excepto fundos de investimento) e auxiliares financeiros – Custos . . . . .   | 88  | B.8.2.3.1   | Profit and loss account of other financial intermediaries (excluding mutual funds) and financial auxiliaries – Costs and losses . . . . .   | 88  |
| B.8.2.3.2   | Desenvolvimento de resultados de outros intermediários financeiros (excepto fundos de investimento) e auxiliares financeiros – Proveitos . . . . .  | 89  | B.8.2.3.2   | Profit and loss account of other financial intermediaries (excluding mutual funds) and financial auxiliaries – Income and gains . . . . .   | 89  |
| B.8.2.3.3   | Desenvolvimento de resultados de outros intermediários financeiros (excepto fundos de investimento) e auxiliares financeiros – Resultado de exploração . . . . .                                  | 90  | B.8.2.3.3   | Profit and loss account of other financial intermediaries (excluding mutual funds) and financial auxiliaries – Operating profit / loss . . . . .  | 90  |
| B.8.3.1     | Sociedades gestoras de participações sociais do sector financeiro . . . . .   | 91  | B.8.3.1     | Financial holding companies . . . . .   | 91  |
| B.8.3.2     | Sociedades e fundos de titularização de créditos . . . . .  | 91  | B.8.3.2     | Securitization societies and funds . . . . .  | 91  |
| B.8.3.3     | Outros intermediários financeiros especializados na concessão de crédito . . . . .  | 92  | B.8.3.3     | Other financial intermediaries engaged in lending. . . . .  | 92  |
| B.8.3.4     | Intermediários financeiros - outros . . . . .   | 92  | B.8.3.4     | Financial intermediaries - other . . . . .  | 92  |
| <b>B.9</b>  | <b>INFORMAÇÃO ESTATÍSTICA DA CENTRAL DE RESPONSABILIDADES DE CRÉDITO</b>  |     | <b>B.9</b>  | <b>CENTRAL CREDIT REGISTER STATISTICAL INFORMATION</b>  |     |
| B.9.1.1     | Repartição territorial dos empréstimos concedidos a sociedades não financeiras . . . . .  | 95  | B.9.1.1     | Breakdown of loans granted to non-financial corporations by region . . . . .  | 95  |
| B.9.1.2     | Repartição territorial dos rácios de crédito vencido das sociedades não financeiras . . . . .   | 95  | B.9.1.2     | Breakdown of non-performing loans ratio of non-financial corporations by region . . . . .   | 95  |
| B.9.1.3     | Repartição por ramo de actividade económica dos empréstimos concedidos a sociedades não financeiras . . . . .   | 96  | B.9.1.3     | Breakdown of loans granted non-financial corporations by branch of activity . . . . .   | 96  |
| B.9.1.4     | Repartição por ramo de actividade económica dos rácios de crédito vencido das sociedades não financeiras . . . . .  | 96  | B.9.1.4     | Breakdown of non-performing loans ratio of non-financial corporations by branch of activity. . . . .  | 96  |
| B.9.1.5     | Repartição por ramo de actividade económica dos empréstimos concedidos a sociedades não financeiras da indústria transformadora . . . . .   | 97  | B.9.1.5     | Breakdown of loans granted tonon-financial corporations of the manufacturing industry by branch of activity . . . . .   | 97  |
| B.9.1.6     | Repartição por ramo de actividade económica dos rácios de crédito vencido das sociedades não financeiras da indústria transformadora . . . . .  | 97  | B.9.1.6     | Breakdown of non-performing loans ratio of non-financial corporations of the manufacturing industry by branch of activity. . . . .  | 97  |
| B.9.1.7     | Porcentagem de sociedades não financeiras por escalões de crédito concedido . . . . .   | 98  | B.9.1.7     | Breakdown of the percentage of non-financial corporations by bracket of credit amount . . . . .   | 98  |
| B.9.1.8     | Endividamento médio das sociedades não financeiras por escalões de crédito concedido . . . . .  | 98  | B.9.1.8     | Breakdown of average indebtedness of non-financial corporations by bracket of credit amount . . . . .   | 98  |
| B.9.1.9     | Porcentagem de sociedades não financeiras com crédito vencido por escalões de crédito concedido . . . . .   | 99  | B.9.1.9     | Breakdown of the percentage of non-financial corporations with non-performing loans by bracket of credit amount . . . . .   | 99  |
| B.9.1.10    | Rácio de crédito vencido das sociedades não financeiras por escalões de crédito concedido. . . . .  | 99  | B.9.1.10    | Breakdown of non-performing loans ratio of non-financial corporations by bracket of credit amount . . . . .   | 99  |
| <b>B.10</b> | <b>MERCADOS DE TÍTULOS</b>  |     | <b>B.10</b> | <b>SECURITIES MARKET</b>  |     |
| B.10.1.1    | Títulos emitidos - Total de acções e títulos de dívida - Por prazo, moeda, mercado de emissão e sector institucional do emitente - Emissões líquidas . . . . .                                    | 103 | B.10.1.1    | Securities issued - Total shares and debt securities - By maturity, currency, issuance market and issuing sector - Net issues . . . . .   | 103 |
| B.10.1.2    | Títulos emitidos por instituições financeiras monetárias - Total de acções e títulos de dívida - Por prazo, moeda e mercado de emissão - Emissões líquidas . . . . .                              | 103 | B.10.1.2    | Securities issued by monetary financial institutions - Total shares and debt securities - By maturity, currency and issuance market - Net issues . . . . .                                | 103 |
| B.10.1.3    | Títulos emitidos por instituições financeiras não monetárias - Total de acções e títulos de dívida - Por prazo, moeda, mercado de emissão e subsector institucional - Emissões líquidas . . . . . | 104 | B.10.1.3    | Securities issued by non-monetary financial institutions - Total shares and debt securities - By maturity, currency, issuance market and issuing sub-sector - Net issues. . . . .         | 104 |
| B.10.1.4    | Títulos emitidos por Administrações Públicas - Total de títulos de dívida - Por prazo, moeda, mercado de emissão e subsector institucional - Emissões líquidas . . . . .                          | 104 | B.10.1.4    | Securities issued by General Government - Total debt securities - By maturity, currency, issuance market and issuing sub-sector - Net issues . . . . .                                    | 104 |
| B.10.1.5.1  | Títulos emitidos pelo sector não financeiro (excepto Administrações Públicas) - Total de acções e títulos de dívida - Por prazo, moeda e mercado de emissão - Emissões líquidas . . . . .         | 105 | B.10.1.5.1  | Securities issued by non-financial corporations (other than the General Government) - Total shares and debt securities - By maturity, currency and issuance market - Net issues . . . . . | 105 |
| B.10.1.5.2  | Títulos emitidos pelo sector não financeiro (excepto Administrações Públicas) - Total de acções e títulos de dívida - Por ramo de actividade económica - Emissões líquidas . . . . .              | 105 | B.10.1.5.2  | Securities issued by non-financial corporations (other than the General Government) - Total shares and debt securities - By classification of economic activity - Net issues . . . . .    | 105 |
| B.10.2.1    | Títulos emitidos - Total de acções e títulos de dívida - Por prazo, moeda, mercado de emissão e sector institucional do emitente - Saldos em fim de mês . . . . .                                 | 106 | B.10.2.1    | Securities issued - Total shares and debt securities - By maturity, currency and issuance market and issuing sector - End-of-month figures . . . . .                                      | 106 |

|            |   |     |            |   |     |
|------------|---|-----|------------|---|-----|
| B.10.2.2   | Títulos emitidos por instituições financeiras monetárias - Total de acções e títulos de dívida - Por prazo, moeda e mercado de emissão - Saldos em fim de mês . . . . .                               | 106 | B.10.2.2   | Securities issued by monetary financial institutions - Total shares and debt securities - By maturity, currency and issuance market - End-of-month figures . . . . .  | 106 |
| B.10.2.3   | Títulos emitidos por instituições financeiras não monetárias - Total de acções e títulos de dívida - Por prazo, moeda e mercado de emissão e subsector institucional - Saldos em fim de mês . . . . . | 107 | B.10.2.3   | Securities issued by non-monetary financial institutions - Total shares and debt securities - By maturity, currency and issuance market and issuing sub-sector - End-of-month figures . . . . .                                       | 107 |
| B.10.2.4   | Títulos emitidos por Administrações Públicas - Total de títulos de dívida - Por prazo, moeda, mercado de emissão e subsector institucional - Saldos em fim de mês . . . . .                           | 107 | B.10.2.4   | Securities issued by the General Government - Total debt securities - By maturity, currency, issuance market and issuing sub-sector - End-of-month figures . . . . .  | 107 |
| B.10.2.5.1 | Títulos emitidos pelo sector não financeiro (excepto Administrações Públicas) - Total de acções e títulos de dívida - Por prazo, moeda e mercado de emissão - Saldos em fim de mês . . . . .          | 108 | B.10.2.5.1 | Securities issued by non-financial corporations (other than the General Government) - Total shares and debt securities - By maturity, currency and issuance market - End-of-month figures . . . . .                                   | 108 |
| B.10.2.5.2 | Títulos emitidos pelo sector não financeiro (excepto Administrações Públicas) - Total de acções e títulos de dívida - Por ramo de actividade económica - Saldos em fim de mês . . . . .               | 108 | B.10.2.5.2 | Securities issued by non-financial corporations (other than the General Government) - Total shares and debt securities - By classification of economic activity of issuing non-financial corporation - End-of-month figures . . . . . | 108 |
| B.10.3.1   | Indexantes . . . . .  | 109 | B.10.3.1   | Reference rates . . . . .   | 109 |
| B.10.3.2   | Taxas de juro de curto prazo (3 meses) e taxas de rentabilidade de longo prazo (10 anos) . . . . .  | 110 | B.10.3.2   | Short-term interest rate (3 months) and long-term yields (10 years) . . . . .   | 110 |
| B.10.3.3   | Taxas de rentabilidade de obrigações do Tesouro . . . . .   | 110 | B.10.3.3   | Yield on Treasury bonds . . . . .   | 110 |
| B.10.3.4   | Índices de cotações de acções . . . . .   | 111 | B.10.3.4   | Share price indices . . . . .   | 111 |

## C. ESTATÍSTICAS DA BALANÇA DE PAGAMENTOS E DA POSIÇÃO DE INVESTIMENTO INTERNACIONAL

## C. BALANCE OF PAYMENTS AND INTERNATIONAL INVESTMENT POSITION STATISTICS

### C.0 ESTATÍSTICAS DA BALANÇA DE PAGAMENTOS

### C.0 BALANCE OF PAYMENTS STATISTICS

|       |                                 |     |
|-------|---------------------------------|-----|
| C.0.1 | Balança de pagamentos . . . . . | 117 |
|-------|---------------------------------|-----|

|       |                               |     |
|-------|-------------------------------|-----|
| C.0.1 | Balance of payments . . . . . | 117 |
|-------|-------------------------------|-----|

### C.1 BALANÇAS CORRENTE E DE CAPITAL

### C.1 CURRENT AND CAPITAL ACCOUNTS

|          |   |     |
|----------|---|-----|
| C.1.0.1  | Balanças corrente e de capital - Valores líquidos . . . . .                 | 121 |
| C.1.0.2  | Balanças corrente e de capital - Séries ajustadas de sazonalidade . . . . . | 122 |
| C.1.1.1  | Balanças corrente e de capital - Principais componentes . . . . .           | 123 |
| C.1.1.2  | Balanças corrente e de capital - Com países da área do euro . . . . .       | 123 |
| C.1.1.3  | Balanças corrente e de capital - Com países da UE . . . . .                 | 124 |
| C.1.2.1  | Serviços - Transportes . . . . .  | 124 |
| C.1.2.2  | Serviços - Transportes marítimos . . . . .                                  | 125 |
| C.1.2.3  | Serviços - Transportes aéreos . . . . .                                     | 125 |
| C.1.2.4  | Serviços - Transportes rodoviários . . . . .                                | 126 |
| C.1.2.5  | Serviços - Outros transportes . . . . .                                     | 126 |
| C.1.2.6  | Serviços - Viagens e turismo e serviços de comunicação . . . . .            | 127 |
| C.1.2.7  | Serviços - Construção . . . . .   | 127 |
| C.1.2.8  | Serviços - Seguros . . . . .  | 128 |
| C.1.2.9  | Serviços - Financeiros . . . . .  | 128 |
| C.1.2.10 | Serviços - Informação e informática . . . . .                               | 129 |
| C.1.2.11 | Serviços - Direitos de utilização . . . . .                                 | 129 |
| C.1.2.12 | Serviços - Outros serviços fornecidos por empresas . . . . .                | 130 |
| C.1.2.13 | Serviços - De natureza pessoal, cultural e recreativa . . . . .             | 131 |
| C.1.2.14 | Serviços - Operações governamentais (n.i.n.r.) . . . . .                    | 131 |
| C.1.3.1  | Rendimentos . . . . .   | 132 |
| C.1.3.2  | Rendimentos de investimento directo . . . . .                               | 132 |
| C.1.3.3  | Rendimentos de investimento de carteira . . . . .                           | 133 |
| C.1.4.1  | Transferências correntes . . . . .  | 133 |
| C.1.4.2  | Transferências correntes - Remessas de emigrantes . . . . .                 | 134 |
| C.1.5    | Balança de capital . . . . .  | 134 |
| C.1.6    | Transferências com a União Europeia . . . . .                               | 135 |
| C.1.7    | Balança de pagamentos tecnológica . . . . .                                 | 135 |

|          |  |     |
|----------|--|-----|
| C.1.0.1  | Current and capital accounts - Net figures . . . . .                   | 121 |
| C.1.0.2  | Current and capital accounts - Seasonally adjusted series . . . . .    | 122 |
| C.1.1.1  | Current and capital accounts - Main items . . . . .                    | 123 |
| C.1.1.2  | Current and capital accounts - Vis-à-vis euro area countries . . . . . | 123 |
| C.1.1.3  | Current and capital accounts - Vis-à-vis EU countries . . . . .        | 124 |
| C.1.2.1  | Services - Transport . . . . .   | 124 |
| C.1.2.2  | Services - Sea transport . . . . .                                     | 125 |
| C.1.2.3  | Services - Air transport . . . . .                                     | 125 |
| C.1.2.4  | Services - Road transport . . . . .                                    | 126 |
| C.1.2.5  | Services - Other transport . . . . .                                   | 126 |
| C.1.2.6  | Services - Travel and communication services . . . . .                 | 127 |
| C.1.2.7  | Services - Construction services . . . . .                             | 127 |
| C.1.2.8  | Services - Insurance . . . . .   | 128 |
| C.1.2.9  | Services - Financial services . . . . .                                | 128 |
| C.1.2.10 | Services - Computer and information services . . . . .                 | 129 |
| C.1.2.11 | Services - Royalties and license fees . . . . .                        | 129 |
| C.1.2.12 | Services - Other business services . . . . .                           | 130 |
| C.1.2.13 | Services - Personal, cultural and recreational services . . . . .      | 131 |
| C.1.2.14 | Services - Government services (n.i.e.) . . . . .                      | 131 |
| C.1.3.1  | Income . . . . .   | 132 |
| C.1.3.2  | Direct investment income . . . . .                                     | 132 |
| C.1.3.3  | Portfolio investment income . . . . .                                  | 133 |
| C.1.4.1  | Current transfers . . . . .  | 133 |
| C.1.4.2  | Emigrants' remittances . . . . .                                       | 134 |
| C.1.5    | Capital account . . . . .  | 134 |
| C.1.6    | Transfers with the European Union . . . . .                            | 135 |
| C.1.7    | Technological balance of payments . . . . .                            | 135 |

### C.2 BALANÇA FINANCEIRA

### C.2 FINANCIAL ACCOUNT

|         |  |     |
|---------|--|-----|
| C.2.0   | Balança financeira - Valores líquidos . . . . .  | 139 |
| C.2.1   | Balança financeira - Principais componentes . . . . .  | 140 |
| C.2.2.1 | Investimento directo de Portugal no exterior - Por tipo de operação . . . . .                          | 140 |
| C.2.2.2 | Investimento directo de Portugal no exterior - Por sector de actividade da empresa residente . . . . . | 141 |
| C.2.2.3 | Investimento directo de Portugal no exterior - Por zona económica de destino . . . . .                 | 143 |
| C.2.2.4 | Investimento directo de Portugal no exterior - Em países da área do euro . . . . .                     | 143 |
| C.2.2.5 | Investimento directo de Portugal no exterior - Em países fora da área do euro . . . . .                | 144 |

|         |  |     |
|---------|--|-----|
| C.2.0   | Financial account - Net figures . . . . .  | 139 |
| C.2.1   | Financial account - Main items . . . . .   | 140 |
| C.2.2.1 | Portuguese direct investment abroad - By type of operation . . . . .                         | 140 |
| C.2.2.2 | Portuguese direct investment abroad - By economic activity of the resident company . . . . . | 141 |
| C.2.2.3 | Portuguese direct investment abroad - By economic region of destination . . . . .            | 143 |
| C.2.2.4 | Portuguese direct investment abroad - In euro area countries . . . . .                       | 143 |
| C.2.2.5 | Portuguese direct investment abroad - In non-euro area countries . . . . .                   | 144 |

|            |  |     |            |  |     |
|------------|--|-----|------------|--|-----|
| C.2.3.1    | Investimento directo do exterior em Portugal - Por tipo de operação . . . . .  | 144 | C.2.3.1    | Foreign direct investment in Portugal - By type of operation . . . . .   | 144 |
| C.2.3.2    | Investimento directo do exterior em Portugal - Por sector de actividade da empresa residente . . . . .                       | 145 | C.2.3.2    | Foreign direct investment in Portugal - By economic activity of the resident company . . . . .                         | 145 |
| C.2.3.3    | Investimento directo do exterior em Portugal - Por zona económica de origem . . . . .  | 147 | C.2.3.3    | Foreign direct investment in Portugal - By economic region of origin . . . . .   | 147 |
| C.2.3.4    | Investimento directo do exterior em Portugal - Com origem em países da área do euro . . . . .                                | 147 | C.2.3.4    | Foreign direct investment in Portugal - From euro area countries . . . . .   | 147 |
| C.2.3.5    | Investimento directo do exterior em Portugal - Com origem em países fora da área do euro . . . . .                           | 148 | C.2.3.5    | Foreign direct investment in Portugal - From non-euro area countries . . . . .   | 148 |
| C.2.4.1    | Investimento de carteira - Activos - Por tipo de instrumento . . . . .   | 148 | C.2.4.1    | Portfolio investment - Assets - By type of instrument . . . . .  | 148 |
| C.2.4.2    | Investimento de carteira - Activos - Autoridades monetárias por tipo de instrumento . . . . .                                | 149 | C.2.4.2    | Portfolio investment - Assets - Monetary authorities by type of instrument . . . . .                                   | 149 |
| C.2.4.3    | Investimento de carteira - Activos - Administrações Públicas por tipo de instrumento . . . . .                               | 149 | C.2.4.3    | Portfolio investment - Assets - General Government by type of instrument . . . . .                                     | 149 |
| C.2.4.4    | Investimento de carteira - Activos - Outras instituições financeiras monetárias por tipo de instrumento . . . . .            | 150 | C.2.4.4    | Portfolio investment - Assets - Other monetary financial institutions, by type of instrument . . . . .                 | 150 |
| C.2.4.5    | Investimento de carteira - Activos - Outros sectores residentes, por tipo de instrumento . . . . .                           | 150 | C.2.4.5    | Portfolio investment - Assets - Other resident sectors, by type of instrument . . . . .                                | 150 |
| C.2.4.6    | Investimento de carteira - Activos - Por sector institucional do investidor residente - Outros sectores residentes . . . . . | 151 | C.2.4.6    | Portfolio investment - Assets - By institutional sector of the resident investor - Other resident sectors . . . . .    | 151 |
| C.2.4.7    | Investimento de carteira - Activos - Por zona económica da entidade emitente não residente . . . . .                         | 151 | C.2.4.7    | Portfolio investment - Assets - By economic region of the non-resident issuing entity . . . . .                        | 151 |
| C.2.4.8    | Investimento de carteira - Activos - Em países da área do euro . . . . .   | 152 | C.2.4.8    | Portfolio investment - Assets - In euro area countries . . . . .   | 152 |
| C.2.4.9    | Investimento de carteira - Activos - Em países fora da área do euro . . . . .  | 152 | C.2.4.9    | Portfolio investment - Assets - In non-euro area countries . . . . .   | 152 |
| C.2.5.1    | Investimento de carteira - Passivos - Por tipo de instrumento . . . . .  | 153 | C.2.5.1    | Portfolio investment - Liabilities - By type of instrument . . . . .   | 153 |
| C.2.5.2    | Investimento de carteira - Passivos - Administrações Públicas, por tipo de instrumento . . . . .                             | 153 | C.2.5.2    | Portfolio investment - Liabilities - General Government, by type of instrument . . . . .                               | 153 |
| C.2.5.3    | Investimento de carteira - Passivos - Outras instituições financeiras monetárias, por tipo de instrumento . . . . .          | 154 | C.2.5.3    | Portfolio investment - Liabilities - Other monetary financial institutions, by type of instrument . . . . .            | 154 |
| C.2.5.4    | Investimento de carteira - Passivos - Outros sectores residentes, por tipo de instrumento . . . . .                          | 154 | C.2.5.4    | Portfolio investment - Liabilities - Other resident sectors, by type of instrument . . . . .                           | 154 |
| C.2.5.5    | Investimento de carteira - Passivos - Por sector institucional do emitente residente - outros sectores residentes . . . . .  | 155 | C.2.5.5    | Portfolio investment - Liabilities - By institutional sector of the resident issuer - other resident sectors . . . . . | 155 |
| C.2.5.6    | Investimento de carteira - Passivos - Investimento em títulos emitidos pelas Administrações Públicas . . . . .               | 155 | C.2.5.6    | Portfolio investment - Liabilities - Investment in securities issued by General Government . . . . .                   | 155 |
| C.2.5.7    | Investimento de carteira - Passivos - Por zona económica de origem . . . . .   | 156 | C.2.5.7    | Portfolio investment - Liabilities - By economic region of origin . . . . .  | 156 |
| C.2.5.8    | Investimento de carteira - Passivos - Com origem em países da área do euro . . . . .   | 156 | C.2.5.8    | Portfolio investment - Liabilities - From euro area countries . . . . .  | 156 |
| C.2.5.9    | Investimento de carteira - Passivos - Com origem em países fora da área do euro . . . . .                                    | 157 | C.2.5.9    | Portfolio investment - Liabilities - From non-euro area countries . . . . .  | 157 |
| C.2.6      | Derivados financeiros . . . . .  | 157 | C.2.6      | Financial derivatives . . . . .  | 157 |
| C.2.7.1    | Outro investimento - Por sector institucional do investidor residente . . . . .  | 158 | C.2.7.1    | Other investment - By institutional sector of the resident investor . . . . .  | 158 |
| C.2.7.2    | Outro investimento - Autoridades monetárias, por tipo de instrumento . . . . .   | 158 | C.2.7.2    | Other investment - Monetary authorities, by type of instrument . . . . .   | 158 |
| C.2.7.3    | Outro investimento - Administrações Públicas, por tipo de instrumento . . . . .  | 159 | C.2.7.3    | Other investment - General Government, by type of instrument . . . . .   | 159 |
| C.2.7.4    | Outro investimento - Outras instituições financeiras monetárias, por tipo de instrumento . . . . .                           | 159 | C.2.7.4    | Other investment - Other monetary financial institutions, by type of instrument . . . . .                              | 159 |
| C.2.7.5    | Outro investimento - Outros sectores residentes, por tipo de instrumento . . . . .   | 160 | C.2.7.5    | Other investment - Other resident sectors, by type of instrument . . . . .   | 160 |
| C.2.8      | Activos de reserva . . . . .   | 160 | C.2.8      | Reserve assets . . . . .   | 160 |
| <b>C.3</b> | <b>POSIÇÃO DE INVESTIMENTO INTERNACIONAL</b>   |     | <b>C.3</b> | <b>INTERNATIONAL INVESTMENT POSITION</b>   |     |
| C.3.0      | Posição de investimento internacional . . . . .  | 163 | C.3.0      | International investment position . . . . .  | 163 |
| C.3.1      | Posição de investimento internacional - Principais componentes . . . . .   | 164 | C.3.1      | International investment position - Main items . . . . .   | 164 |
| C.3.2      | Investimento directo . . . . .   | 164 | C.3.2      | Direct investment . . . . .  | 164 |
| C.3.3.1    | Investimento de carteira - Activos - Por tipo de instrumento e por sector institucional do investidor residente . . . . .    | 165 | C.3.3.1    | Portfolio investment - Assets - By type of instrument and institutional sector of the resident investor . . . . .      | 165 |
| C.3.3.2    | Investimento de carteira - Passivos - Por tipo de instrumento e por sector institucional do emitente residente . . . . .     | 165 | C.3.3.2    | Portfolio investment - Liabilities - By type of instrument and institutional sector of the resident issuer . . . . .   | 165 |
| C.3.3.3    | Investimento de carteira - Passivos - Por zona económica e país de origem . . . . .  | 166 | C.3.3.3    | Portfolio investment - Liabilities - By economic area and country of origin . . . . .                                  | 166 |
| C.3.4      | Derivados financeiros - Por sector institucional do investidor residente . . . . .   | 166 | C.3.4      | Financial derivatives - By institutional sector of the resident investor . . . . .                                     | 166 |
| C.3.5.1    | Outro investimento - Por sector institucional do investidor residente . . . . .  | 167 | C.3.5.1    | Other investment - By institutional sector of the resident investor . . . . .  | 167 |
| C.3.5.2    | Outro investimento - Autoridades monetárias, por tipo de instrumento . . . . .   | 167 | C.3.5.2    | Other investment - Monetary authorities, by type of instrument . . . . .   | 167 |
| C.3.5.3    | Outro investimento - Administrações Públicas, por tipo de instrumento . . . . .  | 168 | C.3.5.3    | Other investment - General Government, by type of instrument . . . . .   | 168 |
| C.3.5.4    | Outro investimento - Instituições financeiras monetárias, por tipo de instrumento . . . . .                                  | 168 | C.3.5.4    | Other investment - Monetary financial institutions, by type of instrument . . . . .                                    | 168 |

|         |  |     |         |   |     |
|---------|--|-----|---------|---|-----|
| C.3.5.5 | Outro investimento - Outros sectores residentes, por tipo de instrumento . . . . .     | 169 | C.3.5.5 | Other investment - Other resident sectors, by type of instrument . . . . .    | 169 |
| C.3.6   | Activos de reserva . . . . .   | 169 | C.3.6   | Reserve assets . . . . .  | 169 |
| C.3.7   | Posição de investimento internacional - Decomposição da variação de posições . . . . . | 170 | C.3.7   | International investment position - Breakdown by change on position . . . . . | 170 |

## D. ESTATÍSTICAS CAMBIAIS

### D.1 TAXAS DE CÂMBIO

|         |   |     |
|---------|---|-----|
| D.1     | Taxas de conversão irrevogáveis para o euro . . . . .   | 175 |
| D.1.1   | Taxas de câmbio de referência do euro - Vis-à-vis moedas do MTC II . . . . .                          | 176 |
| D.1.1.1 | Taxas de câmbio de referência do euro - Valores médios . . . . .                                      | 176 |
| D.1.1.2 | Taxas de câmbio de referência do euro - Fim de período . . . . .                                      | 178 |
| D.1.2.1 | Direito de Saque Especial - Ouro . . . . .  | 179 |
| D.1.2.2 | Taxas de câmbio efectivas do euro . . . . .   | 180 |
| D.1.2.3 | Índices cambiais efectivos para Portugal . . . . .  | 180 |
| D.1.2.4 | Taxa de câmbio efectiva do euro - Índice cambial efectivo para Portugal - DSE - Ouro . . . . .        | 181 |
| D.1.3   | Taxas de câmbio do euro em relação a outras moedas - Valores de referência - Fim de período . . . . . | 181 |

### D.2 ACTIVIDADE NOS MERCADOS DE CÂMBIOS E DE PRODUTOS DERIVADOS

|        |  |     |
|--------|--|-----|
| D.2.1  | Transacções no mercado de câmbios - Global . . . . .                                   | 189 |
| D.2.2  | Transacções no mercado de câmbios - Euro contra outras moedas . . . . .                | 189 |
| D.2.3  | Transacções no mercado de câmbios - Euro contra o dólar dos EUA . . . . .              | 190 |
| D.2.4  | Transacções no mercado de câmbios - Euro contra a libra esterlina . . . . .            | 190 |
| D.2.5  | Posições em aberto de derivados cambiais - Global . . . . .                            | 191 |
| D.2.6  | Posições em aberto de derivados cambiais - Euro contra outras moedas . . . . .         | 191 |
| D.2.7  | Posições em aberto de derivados cambiais - Euro contra o dólar dos EUA . . . . .       | 192 |
| D.2.8  | Posições em aberto de derivados cambiais - Euro contra a libra esterlina . . . . .     | 192 |
| D.2.9  | Transacções de derivados sobre taxas de juro de uma só moeda - Global . . . . .        | 193 |
| D.2.10 | Transacções de derivados sobre taxas de juro de uma só moeda - Euro . . . . .          | 193 |
| D.2.11 | Posições em aberto de derivados sobre taxas de juro de uma só moeda - Global . . . . . | 194 |
| D.2.12 | Posições em aberto de derivados sobre taxas de juro de uma só moeda - Euro . . . . .   | 194 |

## E. ESTATÍSTICAS DAS FINANÇAS PÚBLICAS

### E.1 FINANCIAMENTO DAS ADMINISTRAÇÕES PÚBLICAS

|         |   |     |
|---------|---|-----|
| E.1.1   | Financiamento das Administrações Públicas . . . . .       | 199 |
| E.1.2   | Financiamento da Administração Central . . . . .          | 200 |
| E.1.2.1 | Financiamento do Estado . . . . .                         | 200 |
| E.1.2.2 | Financiamento dos serviços e fundos autónomos . . . . .   | 201 |
| E.1.3   | Financiamento da Administração Regional e Local . . . . . | 202 |
| E.1.3.1 | Financiamento da Administração Regional . . . . .         | 202 |
| E.1.3.2 | Financiamento da Administração Local . . . . .            | 203 |
| E.1.4   | Financiamento dos fundos de Segurança Social . . . . .    | 203 |
| E.1.5   | Dívida directa do Estado . . . . .                        | 204 |

### E.2 RECEITAS E DESPESAS DO ESTADO E DA SEGURANÇA SOCIAL

|       |  |     |
|-------|--|-----|
| E.2.1 | Receitas e despesas do Estado . . . . .  | 207 |
| E.2.2 | Receitas e despesas da Segurança Social - Instituto de Gestão Financeira da Segurança Social . . . . . | 208 |

## D. EXCHANGE RATE STATISTICS

### D.1 EXCHANGE RATES

|         |  |     |
|---------|--|-----|
| D.1     | Irrevocable conversion rates for the euro . . . . .  | 175 |
| D.1.1   | Euro reference exchange rates - vis-à-vis ERM II currencies . . . . .                            | 176 |
| D.1.1.1 | Euro reference exchange rates - Averages . . . . .   | 176 |
| D.1.1.2 | Euro reference exchange rates - End-of-period . . . . .  | 178 |
| D.1.2.1 | Special Drawing Rights - Gold . . . . .  | 179 |
| D.1.2.2 | Euro effective exchange rates . . . . .  | 180 |
| D.1.2.3 | Exchange rate indices for Portugal . . . . .   | 180 |
| D.1.2.4 | Euro effective exchange rate - Effective exchange rate Index for Portugal - SDR - Gold . . . . . | 181 |
| D.1.3   | Euro exchange rates against other currencies - Reference figures - End-of-period . . . . .       | 181 |

### D.2 FOREIGN EXCHANGE AND DERIVATIVES MARKET ACTIVITY

|        |  |     |
|--------|--|-----|
| D.2.1  | Foreign exchange market turnover - Global . . . . .  | 189 |
| D.2.2  | Foreign exchange market turnover - Euro against other currencies . . . . .                         | 189 |
| D.2.3  | Foreign exchange market turnover - Euro against US Dollar . . . . .                                | 190 |
| D.2.4  | Foreign exchange market turnover - Euro against pound sterling . . . . .                           | 190 |
| D.2.5  | Amounts outstanding of foreign exchange rate derivatives - Global . . . . .                        | 191 |
| D.2.6  | Amounts outstanding of foreign exchange rate derivatives - euro against other currencies . . . . . | 191 |
| D.2.7  | Amounts outstanding of foreign exchange rate derivatives - euro against US dollar . . . . .        | 192 |
| D.2.8  | Amounts outstanding of foreign exchange rate derivatives - euro against pound sterling . . . . .   | 192 |
| D.2.9  | Single currency interest rates derivatives turnover - Global . . . . .                             | 193 |
| D.2.10 | Single currency interest rates derivatives turnover - Euro . . . . .                               | 193 |
| D.2.11 | Amounts outstanding of single currency interest rate derivatives - Global . . . . .                | 194 |
| D.2.12 | Amounts outstanding of single currency interest rate derivatives - Euro . . . . .                  | 194 |

## E. PUBLIC FINANCE STATISTICS

### E.1 GENERAL GOVERNMENT FINANCING

|         |   |     |
|---------|---|-----|
| E.1.1   | General Government financing . . . . .            | 199 |
| E.1.2   | Central Government financing . . . . .            | 200 |
| E.1.2.1 | State financing . . . . .                         | 200 |
| E.1.2.2 | Autonomous services and funds financing . . . . . | 201 |
| E.1.3   | Regional and Local Government financing . . . . . | 202 |
| E.1.3.1 | Regional Government financing . . . . .           | 202 |
| E.1.3.2 | Local Government financing . . . . .              | 203 |
| E.1.4   | Social securities funds financing . . . . .       | 203 |
| E.1.5   | Direct state debt . . . . .                       | 204 |

### E.2 STATE AND SOCIAL SECURITY REVENUE AND EXPENDITURE

|       |  |     |
|-------|--|-----|
| E.2.1 | State revenue and expenditure . . . . .  | 207 |
| E.2.2 | Social security revenue and expenditure - Instituto de Gestão Financeira da Segurança Social . . . . . | 208 |

|            |  |     |
|------------|--|-----|
| <b>E.3</b> | <b>CAPACIDADE / NECESSIDADE LÍQUIDA DE FINANCIAMENTO E DÍVIDA DAS ADMINISTRAÇÕES PÚBLICAS</b>                                  |     |
| E.3.1      | Capacidade (+) / Necessidade (-) de financiamento das Administrações Públicas .....  | 211 |
| E.3.2      | Dívida bruta das Administrações Públicas - Desagregação por sub-sector emitente .....  | 212 |
| E.3.3      | Dívida bruta das Administrações Públicas - Desagregação por instrumento financeiro .....                                       | 212 |
| E.3.4      | Ajustamento entre a capacidade / necessidade líquida de financiamento e a variação da dívida das Administrações Públicas ..... | 213 |
| E.3.5      | Receitas das Administrações Públicas (contas nacionais) .....  | 214 |
| E.3.6      | Despesas das Administrações Públicas (contas nacionais) ..   | 215 |

|            |   |     |
|------------|---|-----|
| <b>E.3</b> | <b>NET LENDING / NET BORROWING AND DEBT OF GENERAL GOVERNMENT</b>                             |     |
| E.3.1      | Net lending (+) / Net borrowing(-) of General Government ...                                  | 211 |
| E.3.2      | General Government Gross Debt - Breakdown by issuer sub-sector .....                          | 212 |
| E.3.3      | General Government Gross Debt - Breakdown by financial instrument .....                       | 212 |
| E.3.4      | Adjustment between net lending / net borrowing and change in debt of General Government ..... | 213 |
| E.3.5      | General Government revenue (national accounts) .....  | 214 |
| E.3.6      | General Government expenditures (national accounts) ....                                      | 215 |

## **F. CONTAS NACIONAIS FINANCEIRAS**

|            |  |     |
|------------|--|-----|
| <b>F.1</b> | <b>CONTAS NACIONAIS FINANCEIRAS - TRANSAÇÕES</b>   |     |
|            | <b>Séries anuais</b>   |     |
| F.1.1.1    | Contas Nacionais Financeiras -Transacções . Por sector institucional e instrumento financeiro - 2004.....  | 223 |
| F.1.1.2    | Contas Nacionais Financeiras -Transacções . Por sector institucional e instrumento financeiro - 2005 ..... | 224 |
| F.1.1.3    | Contas Nacionais Financeiras -Transacções . Por sector institucional e instrumento financeiro - 2006 ..... | 225 |
| F.1.1.4    | Contas Nacionais Financeiras -Transacções . Por sector institucional e instrumento financeiro - 2007 ..... | 226 |
| F.1.1.5    | Contas Nacionais Financeiras -Transacções . Por sector institucional e instrumento financeiro - 2008 ..... | 227 |
| F.1.2.1    | Contas Nacionais Financeiras -Transacções . Total da economia.....   | 228 |
| F.1.2.2    | Contas Nacionais Financeiras -Transacções . Sector institucional - Sociedades não financeiras .....        | 229 |
| F.1.2.3    | Contas Nacionais Financeiras -Transacções . Sector institucional - Sociedades financeiras.....             | 230 |
| F.1.2.4    | Contas Nacionais Financeiras -Transacções . Sector institucional - Administrações Públicas .....           | 231 |
| F.1.2.5    | Contas Nacionais Financeiras -Transacções . Sector institucional - Particulares .....                      | 232 |
| F.1.2.6    | Contas Nacionais Financeiras -Transacções . Sector institucional - Resto do Mundo .....                    | 233 |
| F.1.3.1    | Contas Nacionais Financeiras -Transacções . Instrumento financeiro - Numerário e Depósitos.....            | 234 |
| F.1.3.2    | Contas Nacionais Financeiras -Transacções . Instrumento financeiro - Títulos excepto acções.....           | 234 |
| F.1.3.3    | Contas Nacionais Financeiras -Transacções . Instrumento financeiro - Empréstimos .....                     | 235 |
| F.1.3.4    | Contas Nacionais Financeiras -Transacções . Instrumento financeiro - Acções e outras participações .....   | 235 |
|            | <b>Séries trimestrais</b>  |     |
| F.1.4.1    | Total da Economia .....  | 239 |
| F.1.4.2    | Sociedades Não Financeira .....  | 239 |
| F.1.4.3    | Sociedades Financeiras .....   | 240 |
| F.1.4.4    | Administrações Públicas .....  | 240 |
| F.1.4.5    | Particulares .....   | 241 |
| F.1.4.6    | Resto do Mundo .....   | 241 |

## **F. NATIONAL FINANCIAL ACCOUNTS**

|            |   |     |
|------------|---|-----|
| <b>F.1</b> | <b>NATIONAL FINANCIAL ACCOUNTS - TRANSACTIONS</b>   |     |
|            | <b>Annual series</b>  |     |
| F.1.1.1    | National Financial Accounts -Transactions . By institutional sector and financial instrument - 2004 ..... | 223 |
| F.1.1.2    | National Financial Accounts -Transactions . By institutional sector and financial instrument - 2005 ..... | 224 |
| F.1.1.3    | National Financial Accounts -Transactions . By institutional sector and financial instrument - 2006 ..... | 225 |
| F.1.1.4    | National Financial Accounts -Transactions .By institutional sector and financial instrument - 2007 .....  | 226 |
| F.1.1.5    | National Financial Accounts -Transactions .By institutional sector and financial instrument - 2008 .....  | 227 |
| F.1.2.1    | National Financial Accounts -Transactions. Total economy.   | 228 |
| F.1.2.2    | National Financial Accounts -Transactions . Institutional sector - Non-financial Corporations .....       | 229 |
| F.1.2.3    | National Financial Accounts -Transactions. Institutional sector - Financial Corporations.....             | 230 |
| F.1.2.4    | National Financial Accounts -Transactions . Institutional sector - General Government .....               | 231 |
| F.1.2.5    | National Financial Accounts -Transactions . Institutional sector - Households + NPISH .....               | 232 |
| F.1.2.6    | National Financial Accounts -Transactions . Institutional sector - Rest of the World .....                | 233 |
| F.1.3.1    | National Financial Accounts -Transactions . Financial instruments - Currency and Deposits .....           | 234 |
| F.1.3.2    | National Financial Accounts -Transactions . Financial instruments - Securities other than shares .....    | 234 |
| F.1.3.3    | National Financial Accounts -Transactions . Financial instruments - Loans .....                           | 235 |
| F.1.3.4    | National Financial Accounts -Transactions . Financial instruments - Shares and other equity .....         | 235 |
|            | <b>Quarterly series</b>   |     |
| F.1.4.1    | Total Economy .....   | 239 |
| F.1.4.2    | Non-financial Corporations .....  | 239 |
| F.1.4.3    | Financial Corporations .....  | 240 |
| F.1.4.4    | General Government .....  | 240 |
| F.1.4.5    | Households .....  | 241 |
| F.1.4.6    | Rest of the World .....   | 241 |

|            |   |     |
|------------|---|-----|
| <b>F.2</b> | <b>CONTAS NACIONAIS FINANCEIRAS - PATRIMÓNIOS FINANCEIROS</b>   |     |
|            | <b>Séries anuais</b>  |     |
| F.2.1.1    | Contas Nacionais Financeiras - Patrimónios financeiros . Por sector institucional e instrumento financeiro - 2003 ..... | 247 |
| F.2.1.2    | Contas Nacionais Financeiras - Patrimónios financeiros . Por sector institucional e instrumento financeiro - 2004 ..... | 248 |
| F.2.1.3    | Contas Nacionais Financeiras - Patrimónios financeiros . Por sector institucional e instrumento financeiro - 2005 ..... | 249 |
| F.2.1.4    | Contas Nacionais Financeiras - Patrimónios financeiros . Por sector institucional e instrumento financeiro - 2006 ..... | 250 |

|            |  |     |
|------------|--|-----|
| <b>F.2</b> | <b>NATIONAL FINANCIAL ACCOUNTS - FINANCIAL ASSETS AND LIABILITIES</b>  |     |
|            | <b>Annual series</b>   |     |
| F.2.1.1    | National Financial Accounts - Financial assets and liabilities . By institutional sector and financial instrument - 2003 ..... | 247 |
| F.2.1.2    | National Financial Accounts - Financial assets and liabilities . By institutional sector and financial instrument - 2004 ..... | 248 |
| F.2.1.3    | National Financial Accounts - Financial assets and liabilities . By institutional sector and financial instrument - 2005 ..... | 249 |
| F.2.1.4    | National Financial Accounts - Financial assets and liabilities . By institutional sector and financial instrument - 2006 ..... | 250 |

|                           |   |     |                         |   |     |
|---------------------------|---|-----|-------------------------|---|-----|
| F.2.1.5                   | Contas Nacionais Financeiras - Patrimónios financeiros . Por sector institucional e instrumento financeiro - 2007. ....   | 251 | F.2.1.5                 | National Financial Accounts - Financial assets and liabilities. By institutional sector and financial instrument - 2007. .... | 251 |
| F.2.1.6                   | Contas Nacionais Financeiras - Patrimónios financeiros . Por sector institucional e instrumento financeiro - 2008. ....   | 252 | F.2.1.6                 | National Financial Accounts - Financial assets and liabilities. By institutional sector and financial instrument - 2008. .... | 252 |
| F.2.2.1                   | Contas Nacionais Financeiras - Patrimónios financeiros . Total da economia. ....  | 253 | F.2.2.1                 | National Financial Accounts - Financial assets and liabilities - Total economy. ....  | 253 |
| F.2.2.2                   | Contas Nacionais Financeiras - Patrimónios financeiros . Sector institucional - Sociedades Não Financeiras. ....          | 254 | F.2.2.2                 | National Financial Accounts - Financial assets and liabilities. Institutional sector - Non-financial corporations. ....       | 254 |
| F.2.2.3                   | Contas Nacionais Financeiras - Patrimónios financeiros . Sector institucional - Sociedades Financeiras. ....              | 255 | F.2.2.3                 | National Financial Accounts - Financial assets and liabilities. Institutional sector - Financial corporations. ....           | 255 |
| F.2.2.4                   | Contas Nacionais Financeiras - Patrimónios financeiros . Sector institucional - Administrações Públicas. ....             | 256 | F.2.2.4                 | National Financial Accounts - Financial assets and liabilities. Institutional sector - General Government. ....               | 256 |
| F.2.2.5                   | Contas Nacionais Financeiras - Patrimónios financeiros . Sector institucional - Particulares. ....                        | 257 | F.2.2.5                 | National Financial Accounts - Financial assets and liabilities. Institutional sector - Households + NPISH. ....               | 257 |
| F.2.2.6                   | Contas Nacionais Financeiras - Patrimónios financeiros . Sector institucional - Resto do Mundo. ....                      | 258 | F.2.2.6                 | National Financial Accounts - Financial assets and liabilities. Institutional sector - Rest of the world. ....                | 258 |
| F.2.3.1                   | Contas Nacionais Financeiras - Patrimónios financeiros . Instrumento financeiro - Numerário e Depósitos. ....             | 259 | F.2.3.1                 | National Financial Accounts - Financial assets and liabilities. Financial instruments - Currency and deposits. ....           | 259 |
| F.2.3.2                   | Contas Nacionais Financeiras - Patrimónios financeiros . Instrumento financeiro - Títulos excepto acções. ....            | 259 | F.2.3.2                 | National Financial Accounts - Financial assets and liabilities. Financial instruments - Securities other than shares. ....    | 259 |
| F.2.3.3                   | Contas Nacionais Financeiras - Patrimónios financeiros . Instrumento financeiro - Empréstimos. ....                       | 260 | F.2.3.3                 | National Financial Accounts - Financial assets and liabilities. Financial instruments - Loans. ....                           | 260 |
| F.2.3.4                   | Contas Nacionais Financeiras - Patrimónios financeiros . Instrumento financeiro - Acções e outras participações . . . . . | 260 | F.2.3.4                 | National Financial Accounts - Financial assets and liabilities. Financial instruments - Shares and other equity . . . . .     | 260 |
| <b>Séries trimestrais</b> |   |     | <b>Quarterly series</b> |   |     |
| F.2.4.1                   | Total de Economia . . . . .   | 263 | F.2.4.1                 | Total Economy . . . . .   | 263 |
| F.2.4.2                   | Sociedades Não Financeiras . . . . .  | 263 | F.2.4.2                 | Non-financial Corporations . . . . .  | 263 |
| F.2.4.3                   | Sociedades Financeiras . . . . .  | 264 | F.2.4.3                 | Financial Corporations . . . . .  | 264 |
| F.2.4.4                   | Administrações Públicas . . . . .   | 264 | F.2.4.4                 | General Government . . . . .  | 264 |
| F.2.4.5                   | Particulares. . . . .   | 265 | F.2.4.5                 | Households. . . . .   | 265 |
| F.2.4.6                   | Resto do Mundo . . . . .  | 265 | F.2.4.6                 | Rest of the World . . . . .   | 265 |

## G. ESTATÍSTICAS DAS EMPRESAS NÃO FINANCEIRAS DA CENTRAL DE BALANÇOS

|            |  |     |
|------------|--|-----|
| <b>G.1</b> | <b>CARACTERIZAÇÃO DA INFORMAÇÃO DA CENTRAL DE BALANÇOS</b>                           |     |
| G.1.1      | Número de empresas da Central de Balanços comuns em dois anos consecutivos . . . . . | 271 |
| G.1.2      | Grau de cobertura da Central de Balanços . . . . .                                   | 272 |
| G.1.3      | Estruturas da Central de Balanços . . . . .  | 273 |
| G.1.4      | Estruturas do balanço e da demonstração de resultados . . . . .                      | 274 |
| <b>G.2</b> | <b>INDICADORES DE ACTIVIDADE</b>   |     |
| G.2.1      | Principais indicadores de actividade . . . . .                                       | 277 |
| G.2.2      | Produção . . . . .   | 277 |
| G.2.3      | Vendas e prestações de serviços . . . . .  | 278 |
| G.2.4      | Consumos intermédios. . . . .  | 278 |
| G.2.5      | Valor acrescentado bruto (VAB). . . . .  | 279 |
| <b>G.3</b> | <b>NÚMERO DE PESSOAS AO SERVIÇO E REMUNERAÇÕES</b>                                   |     |
| G.3.1      | Indicadores baseados na variação do número de pessoas ao serviço . . . . .           | 283 |
| G.3.2      | Número de pessoas ao serviço . . . . .   | 284 |
| G.3.3      | Remunerações . . . . .   | 284 |
| <b>G.4</b> | <b>ACTIVOS E PASSIVOS FINANCEIROS</b>  |     |
| G.4.1      | Activos e passivos financeiros . . . . .   | 287 |
| <b>G.5</b> | <b>RÁCIOS</b>  |     |
| G.5.1      | Rátios de rentabilidade e de dívida financeira . . . . .                             | 291 |
| G.5.2      | Prazos médios de recebimentos . . . . .  | 291 |
| G.5.3      | Prazos médios de pagamentos . . . . .  | 292 |

## G. STATISTICS ON NON-FINANCIAL CORPORATIONS FROM THE CENTRAL BALANCE-SHEET DATABASE

|            |  |     |
|------------|--|-----|
| <b>G.1</b> | <b>FEATURES OF THE CENTRAL BALANCE-SHEET DATABASE</b>  |     |
| G.1.1      | Number of the same corporations in the Central Balance - Sheet Database in two consecutive years . . . . . | 271 |
| G.1.2      | Coverage of the Central Balance-Sheet Database . . . . .   | 272 |
| G.1.3      | Structure of the Central Balance-Sheet Database. . . . .   | 273 |
| G.1.4      | Structure of the balance-sheet and profit and loss account . . . . .                                       | 274 |
| <b>G.2</b> | <b>ACTIVITY INDICATORS</b>   |     |
| G.2.1      | Main activity indicators . . . . .   | 277 |
| G.2.2      | Output . . . . .   | 277 |
| G.2.3      | Turnover . . . . .   | 278 |
| G.2.4      | Intermediate consumption . . . . .   | 278 |
| G.2.5      | Gross value added (GVA) . . . . .  | 279 |
| <b>G.3</b> | <b>NUMBER OF EMPLOYEES AND WAGES</b>   |     |
| G.3.1      | Indicators based on changes in the number of employees . . . . .   | 283 |
| G.3.2      | Number of employees . . . . .  | 284 |
| G.3.3      | Wages. . . . .   | 284 |
| <b>G.4</b> | <b>FINANCIAL ASSETS AND LIABILITIES</b>  |     |
| G.4.1      | Financial assets and liabilities . . . . .   | 287 |
| <b>G.5</b> | <b>RATIOS</b>  |     |
| G.5.1      | Rates of return and financial debt ratios . . . . .  | 291 |
| G.5.2      | Days in receivables . . . . .  | 291 |
| G.5.3      | Days in accounts payable . . . . .   | 292 |



## H. ESTATÍSTICAS GERAIS

|            |  |     |
|------------|--|-----|
| <b>H.0</b> | <b>CONTAS NACIONAIS TRIMESTRAIS</b>  |     |
| H.0.1      | Contas nacionais trimestrais - Óptica da despesa (PIBpm) . . .   | 297 |
| H.0.2      | Contas nacionais trimestrais - Óptica da despesa (PIBpm) -<br>Taxas de variação homóloga . . . . .                         | 297 |
| <b>H.1</b> | <b>INDICADORES DE ACTIVIDADE ECONÓMICA</b>   |     |
| H.1.1      | Índices de produção industrial . . . . .   | 301 |
| H.1.2      | Índices de volume de negócios na indústria . . . . .   | 301 |
| H.1.3      | Inquérito de conjuntura à indústria transformadora - Total<br>saldos de respostas extremas . . . . .                       | 302 |
| H.1.4      | Inquérito de conjuntura à indústria transformadora - Bens de<br>consumo, saldos de respostas extremas. . . . .             | 302 |
| H.1.5      | Inquérito de conjuntura à indústria transformadora - Bens<br>intermédios, saldos de respostas extremas. . . . .            | 303 |
| H.1.6      | Inquérito de conjuntura à indústria transformadora -<br>Fabricação de automóveis, saldos de respostas extremas. . .        | 303 |
| H.1.7      | Inquérito de conjuntura à indústria transformadora - Outros<br>bens de equipamento, saldos de respostas extremas . . . . . | 304 |
| H.1.8      | Capacidade produtiva na indústria transformadora. . . . .  | 304 |
| H.1.9      | Construção e obras públicas . . . . .  | 305 |
| H.1.10     | Licenças de construção e obras concluídas . . . . .  | 305 |
| H.1.11     | Inquérito de conjuntura à construção e obras públicas . . . .  | 306 |
| H.1.12     | Energia . . . . .  | 307 |
| H.1.13     | Inquérito de conjuntura ao comércio . . . . .  | 307 |
| H.1.14     | Índice de volume de negócios no comércio a retalho . . . . .   | 308 |
| H.1.15     | Turismo: dormidas na hotelaria . . . . .   | 308 |
| H.1.16     | Viaturas. . . . .  | 309 |
| H.1.17     | Indicadores de confiança . . . . .   | 309 |
| <b>H.2</b> | <b>EMPREGO E SALÁRIOS</b>  |     |
| H.2.1      | População e emprego . . . . .  | 313 |
| H.2.2      | Emprego por ramo de actividade . . . . .   | 313 |
| H.2.3      | Emprego por situação na profissão . . . . .  | 314 |
| H.2.4      | Emprego por número de horas semanais trabalhadas . . . . .   | 314 |
| H.2.5      | Desemprego por duração da procura de emprego . . . . .   | 315 |
| H.2.6      | Desemprego registado e ofertas de emprego . . . . .  | 315 |
| H.2.7      | Salários: contratação colectiva . . . . .  | 316 |
| H.2.8      | Variação das remunerações declaradas à Segurança Social .  | 316 |

## I. ESTATÍSTICAS DE EMISSÃO MONETÁRIA

|            |  |     |
|------------|--|-----|
| <b>I.1</b> | <b>EMISSÃO DE NOTAS</b>  |     |
| I.1.1      | Notas colocadas em circulação pelo Banco de Portugal . . . .                   | 321 |
| I.1.2      | Notas colocadas em circulação pelo Eurosistema . . . . .                       | 321 |
| I.1.3      | Depósito de notas realizados no Banco de Portugal. . . . .                     | 322 |
| I.1.4      | Levantamentos de notas realizados no Banco de Portugal . .                     | 322 |
| I.1.5      | Sistemas de escolhas de notas no Banco de Portugal . . . . .                   | 323 |
| I.1.6      | Notas contrafeitas detectadas em Portugal . . . . .                            | 323 |
| I.1.7      | Notas de escudo por recolher . . . . .   | 324 |
| <b>I.2</b> | <b>EMISSÃO DE MOEDAS</b>   |     |
| I.2.1      | Moedas colocadas em circulação pelo Banco de Portugal . . .                    | 327 |
| I.2.2      | Moedas de colecção colocadas em circulação pelo Banco de<br>Portugal . . . . . | 327 |
| I.2.3      | Depósitos de moedas realizados no Banco de Portugal . . . .                    | 328 |
| I.2.4      | Levantamentos de moedas realizados no Banco de Portugal                        | 328 |

## J. SISTEMAS DE PAGAMENTOS

|            |  |     |
|------------|--|-----|
| <b>J.1</b> | <b>CARACTERIZAÇÃO GERAL DO SISTEMA DE<br/>PAGAMENTOS PORTUGUÊS</b>                               |     |
| J.1.1      | Quantidade de participantes nos sistemas de compensação e<br>de liquidação em Portugal . . . . . | 333 |
| J.1.2      | Instituições que oferecem serviços de pagamento em Portugal                                      | 333 |

## H. GENERAL STATISTICS

|            |   |     |
|------------|---|-----|
| <b>H.0</b> | <b>QUARTERLY NATIONAL ACCOUNTS</b>  |     |
| H.0.1      | Quarterly national accounts - Expenditure approach<br>(GDPmp) . . . . .                               | 297 |
| H.0.2      | Quarterly national accounts - Expenditure approach<br>(GDPmp) - year-on-year rate of change . . . . . | 297 |
| <b>H.1</b> | <b>ECONOMIC ACTIVITY INDICATORS</b>   |     |
| H.1.1      | Industrial production indices. . . . .  | 301 |
| H.1.2      | Industrial turnover indices . . . . .   | 301 |
| H.1.3      | Manufacturing survey - Total, balance of respondents . . . .  | 302 |
| H.1.4      | Manufacturing survey - Consumption, balance of<br>respondents . . . . .                               | 302 |
| H.1.5      | Manufacturing survey - Intermediate goods, balance of<br>respondents . . . . .                        | 303 |
| H.1.6      | Manufacturing survey - Vehicles manufacturing, balance of<br>respondents . . . . .                    | 303 |
| H.1.7      | Manufacturing survey - Other equipment goods, balance of<br>respondents . . . . .                     | 304 |
| H.1.8      | Rate of capacity utilization in manufacturing . . . . .   | 304 |
| H.1.9      | Construction and public works . . . . .   | 305 |
| H.1.10     | Permits issued and building completions. . . . .  | 305 |
| H.1.11     | Construction and public works survey . . . . .  | 306 |
| H.1.12     | Energy . . . . .  | 307 |
| H.1.13     | Trade survey. . . . .   | 307 |
| H.1.14     | Retail trade index . . . . .  | 308 |
| H.1.15     | Tourism: Number of nights spent . . . . .   | 308 |
| H.1.16     | Vehicles . . . . .  | 309 |
| H.1.17     | Confidence indicators . . . . .   | 309 |
| <b>H.2</b> | <b>EMPLOYMENT AND WAGES</b>   |     |
| H.2.1      | Population and employment . . . . .   | 313 |
| H.2.2      | Employment by classification of economic activity . . . . .   | 313 |
| H.2.3      | Employment by contractual relationship . . . . .  | 314 |
| H.2.4      | Employment by weekly labour time . . . . .  | 314 |
| H.2.5      | Unemployment by job seeking time . . . . .  | 315 |
| H.2.6      | Registered unemployment and new job vacancies . . . . .   | 315 |
| H.2.7      | Wages: collective settlements . . . . .   | 316 |
| H.2.8      | Changes in compensation of employees declared to Social<br>Security . . . . .                         | 316 |

## I. STATISTICS ON CURRENCY ISSUANCE

|            |   |     |
|------------|---|-----|
| <b>I.1</b> | <b>BANKNOTES ISSUANCE</b>   |     |
| I.1.1      | Banknotes put into circulation by the Banco de Portugal . . .                 | 321 |
| I.1.2      | Banknotes put into circulation by the Eurosistema . . . . .                   | 321 |
| I.1.3      | Deposits of banknotes in the Banco de Portugal. . . . .                       | 322 |
| I.1.4      | Withdrawals of banknotes in the Banco de Portugal . . . . .                   | 322 |
| I.1.5      | Banco de Portugal's banknotes sorting systems. . . . .                        | 323 |
| I.1.6      | Counterfeit banknotes detected in Portugal. . . . .                           | 323 |
| I.1.7      | Banknotes denominated in escudo to be withdrawn from<br>circulation . . . . . | 324 |
| <b>I.2</b> | <b>COINS ISSUANCE</b>   |     |
| I.2.1      | Coins put into circulation by the Banco de Portugal . . . . .                 | 327 |
| I.2.2      | Collector coins put into circulation by the Banco de Portugal                 | 327 |
| I.2.3      | Deposits of coins in the Banco de Portugal . . . . .                          | 328 |
| I.2.4      | Withdrawals of coins in the Banco de Portugal . . . . .                       | 328 |

## J. PAYMENT SYSTEM

|            |   |     |
|------------|---|-----|
| <b>J.1</b> | <b>CHARACTERIZATION OF THE PORTUGUESE<br/>PAYMENT SYSTEM</b>                        |     |
| J.1.1      | Number of participats in the portuguese clearing and<br>settlement systems. . . . . | 333 |
| J.1.2      | Institutions offering payment services in Portugal . . . . .                        | 333 |

|            |   |            |            |   |            |
|------------|---|------------|------------|---|------------|
| J.1.3      | Transacções por tipo de instrumento de pagamento . . . . .  | 334        | J.1.3      | Transactions per type of payment instrument . . . . .   | 334        |
| J.1.4      | Quantidade de cartões de pagamento emitidos em Portugal. . .  | 335        | J.1.4      | Number of payment cards issued in Portugal . . . . .  | 335        |
| J.1.5      | Quantidade de caixas automáticos e de terminais de<br>pagamento automático em Portugal . . . . .                  | 335        | J.1.5      | Number of ATM s and POS terminals in Portugal . . . . .   | 335        |
| J.1.6      | Transacções efectuadas com cartões. . . . .   | 336        | J.1.6      | Payment card transactions. . . . .  | 336        |
| <b>J.2</b> | <b>SISTEMAS DE LIQUIDAÇÃO E COMPENSAÇÃO<br/>INTERBANCÁRIA EM PORTUGAL</b>   |            | <b>J.2</b> | <b>INTERBANK CLEARING AND SETTLEMENT SYSTEMS<br/>IN PORTUGAL</b>  |            |
| J.2.1      | Movimento global dos sistemas de liquidação por bruto . . . . .   | 339        | J.2.1      | Transactions in the gross settlement systems . . . . .  | 339        |
| J.2.2      | Operações transnacionais enviadas e recebidas através do<br>TARGET2-PT. . . . .                                   | 339        | J.2.2      | Cross-border transactions sent and received through<br>TARGET2-PT . . . . .                                   | 339        |
| J.2.3      | Movimento global do sistema de liquidação por compensação -<br>Apresentados por tipo de sistema . . . . .         | 340        | J.2.3      | Transactions in the clearing system - Submitted by type of<br>system . . . . .                                | 340        |
| J.2.4      | Movimento global do sistema de liquidação por compensação -<br>Devolvidos por tipo de sistema . . . . .           | 340        | J.2.4      | Transactions in the clearing system - Returned by type of<br>system . . . . .                                 | 340        |
| J.2.5      | Operações de grande montante . . . . .  | 341        | J.2.5      | Large-value transactions . . . . .  | 341        |
| <b>J.3</b> | <b>INSTRUMENTOS DE PAGAMENTO NOS SISTEMAS DE<br/>COMPENSAÇÃO E LIQUIDAÇÃO</b>                                     |            | <b>J.3</b> | <b>PAYMENT INSTRUMENTS IN THE INTERBANK<br/>CLEARING AND SETTLEMENT SYSTEMS</b>                               |            |
| J.3.1      | Cheques devolvidos (desagregados por motivo de devolução). .  | 345        | J.3.1      | Returned cheques (by reason of return) . . . . .  | 345        |
| J.3.2      | Transferências electrónicas interbancárias (TEI) por tipo de<br>operação . . . . .                                | 345        | J.3.2      | Credit transfers by type of operation . . . . .   | 345        |
| J.3.3      | Débitos directos (desagregados por tipo de operação) . . . . .  | 346        | J.3.3      | Direct debits (by type of operation) . . . . .  | 346        |
| J.3.4      | Débitos directos (desagregados por motivo de rejeição) . . . . .  | 346        | J.3.4      | Direct debits (by reason of rejection) . . . . .  | 346        |
| J.3.5      | Débitos directos - Credores activos e autorizações de débito<br>em conta (ADC) . . . . .                          | 347        | J.3.5      | Direct debits - Active creditors and debit authorizations . . . .   | 347        |
| J.3.6      | Operações com cartões processadas na rede multibanco -<br>Operações com impacto financeiro. . . . .               | 347        | J.3.6      | Card transactions processed through the multibanco<br>network - Operations with financial impact . . . . .    | 347        |
| J.3.6.1    | Operações com cartões processadas na rede multibanco -<br>Levantamentos de numerário - por tipo . . . . .         | 348        | J.3.6.1    | Card transactions processed through the multibanco<br>network - Cash withdrawals - By type . . . . .          | 348        |
| J.3.6.2    | Operações com cartões processadas na rede multibanco -<br>Levantamentos de numerário - por denominação . . . . .  | 348        | J.3.6.2    | Card transactions processed through the multibanco<br>network - Cash withdrawals - By denomination . . . . .  | 348        |
| J.3.6.3    | Operações com cartões processadas na rede multibanco -<br>Pagamentos. . . . .                                     | 349        | J.3.6.3    | Card transactions processed through the multibanco<br>network - Payments. . . . .                             | 349        |
| J.3.6.4    | Operações com cartões processadas na rede multibanco -<br>Compras . . . . .                                       | 349        | J.3.6.4    | Card transactions processed through the multibanco<br>network - Purchases. . . . .                            | 349        |
| J.3.7      | Operações com cartões processadas na rede multibanco -<br>Operações sem impacto financeiro. . . . .               | 350        | J.3.7      | Card transactions processed through the multibanco<br>network - Operations without financial impact . . . . . | 350        |
| <b>K.</b>  | <b>NOTAS EXPLICATIVAS</b>   | <b>353</b> | <b>K.</b>  | <b>EXPLANATORY NOTES</b>  | <b>353</b> |
|            | Desagregação sectorial utilizada nas estatísticas monetárias e financeiras . .                                    | 363        |            | Sector breakdown in monetary and financial statistics . . . . .   | 364        |
|            | Nomenclatura de instrumentos financeiros e outras rubricas nas estatísticas<br>monetárias e financeiras . . . . . | 365        |            | Financial instruments and other items in monetary and financial statistics . .                                | 366        |
|            | Glossário e sinais convencionais utilizados . . . . .   | 369        |            | Glossary and conventions used. . . . .  | 369        |
|            | Suplementos ao Boletim Estatístico . . . . .  | 370        |            | Supplements to the Statistical Bulletin. . . . .  | 370        |

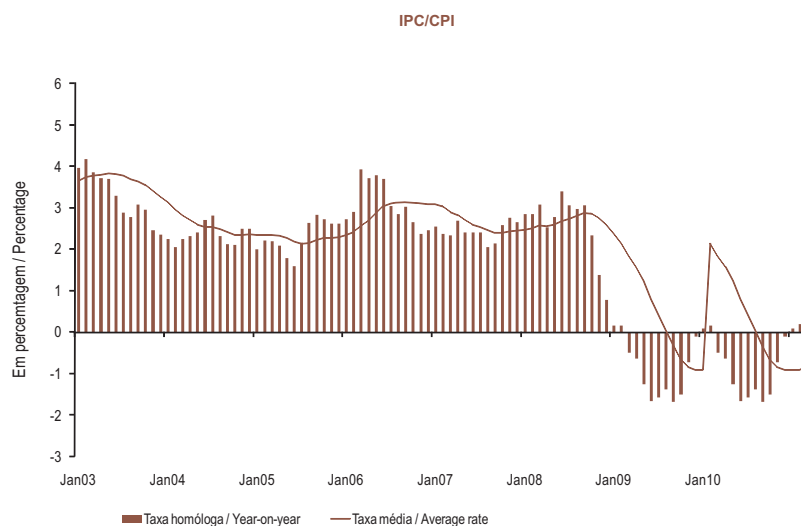
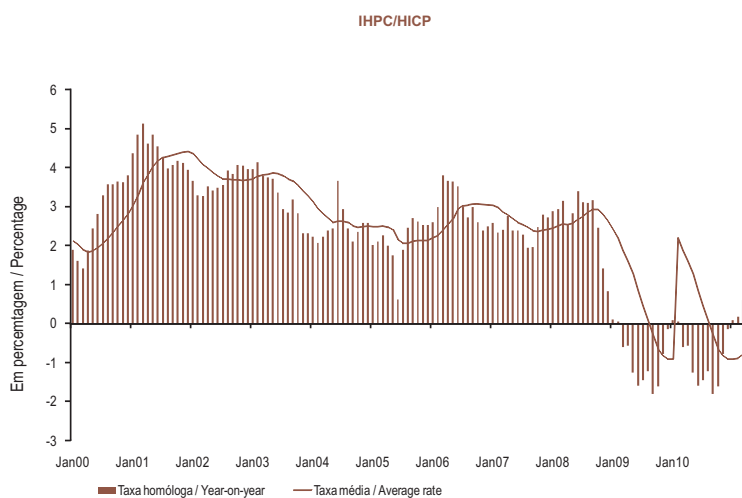


## **A. Principais Indicadores**

### *A. Main Indicators*



Fonte/Source: linha / row (1-4) Instituto Nacional de Estatística e EUROSTAT; (5-7) Instituto Nacional de Estatística



|  | MAR 09 | ABR 09 | MAI 09 | JUN 09 | JUL 09 | AGO 09 | SET 09 | OUT 09 | NOV 09 | DEZ 09 | JAN 10 | FEV 10 | MAR 10 |
|--|--------|--------|--------|--------|--------|--------|--------|--------|--------|--------|--------|--------|--------|
|  | 1      | 2      | 3      | 4      | 5      | 6      | 7      | 8      | 9      | 10     | 11     | 12     | 13     |

| IHPC |                                      |        |        |        |        |        |        |        |        |        |        |        |        | HICP                              |                       |   |
|------|--------------------------------------|--------|--------|--------|--------|--------|--------|--------|--------|--------|--------|--------|--------|-----------------------------------|-----------------------|---|
| 1    | Índice global                        | 107.54 | 107.92 | 107.68 | 107.87 | 107.46 | 107.24 | 107.15 | 107.17 | 107.33 | 107.52 | 106.84 | 106.89 | 108.20                            | Overall Index         | 1 |
| 2    | Mês corrente/mês anterior M(1,1)     | 0.8    | 0.4    | -0.2   | 0.2    | -0.4   | -0.2   | -0.1   | 0.0    | 0.1    | 0.2    | -0.6   | 0.0    | 1.2                               | Month-on-month M(1,1) | 2 |
| 3    | Mês corrente/mês homólogo M(1,12)    | -0.6   | -0.6   | -1.2   | -1.6   | -1.4   | -1.2   | -1.8   | -1.6   | -0.8   | -0.1   | 0.1    | 0.2    | 0.6                               | Year-on-year M(1,12)  | 3 |
| 4    | 12 meses/12 meses homólogos M(12,12) | 1.9    | 1.6    | 1.3    | 0.8    | 0.5    | 0.1    | -0.3   | -0.6   | -0.8   | -0.9   | -0.9   | -0.8   | 12 months moving average M(12,12) | 4                     |   |
| IPC  |                                      |        |        |        |        |        |        |        |        |        |        |        |        | CPI                               |                       |   |
| 5    | Mês corrente/mês anterior M(1,1)     | 0.8    | 0.2    | -0.2   | 0.1    | -0.5   | -0.3   | 0.2    | 0.0    | 0.2    | 0.1    | -0.5   | 0.1    | 1.1                               | Month-on-month M(1,1) | 5 |
| 6    | Mês corrente/mês homólogo M(1,12)    | -0.4   | -0.5   | -1.2   | -1.6   | -1.5   | -1.3   | -1.6   | -1.5   | -0.6   | -0.1   | 0.1    | 0.2    | 0.5                               | Year-on-year M(1,12)  | 6 |
| 7    | 12 meses/12 meses homólogos M(12,12) | 1.9    | 1.6    | 1.3    | 0.9    | 0.5    | 0.1    | -0.3   | -0.6   | -0.8   | -0.8   | -0.8   | -0.8   | 12 months moving average M(12,12) | 7                     |   |

|  | MAR 09 | APR 09 | MAY 09 | JUN 09 | JUL 09 | AUG 09 | SEP 09 | OCT 09 | NOV 09 | DEC 09 | JAN 10 | FEB 10 | MAR 10 |
|--|--------|--------|--------|--------|--------|--------|--------|--------|--------|--------|--------|--------|--------|
|  | 1      | 2      | 3      | 4      | 5      | 6      | 7      | 8      | 9      | 10     | 11     | 12     | 13     |

**A.1.2 ÍNDICE HARMONIZADO DE PREÇOS NO CONSUMIDOR  
POR AGREGADOS**  
Taxa de variação (em percentagem)

**HARMONIZED INDEX OF CONSUMER PRICES  
BY AGGREGATES**  
Rates of change (in percentages)

Fonte/Source: Instituto Nacional de Estatística e EUROSTAT

|   | Peso no total (%) | MAR 09 | ABR 09 | MAI 09 | JUN 09 | JUL 09 | AGO 09 | SET 09 | OUT 09 | NOV 09 | DEZ 09 | JAN 10 | FEV 10 | MAR 10 |                                   |
|---|-------------------|--------|--------|--------|--------|--------|--------|--------|--------|--------|--------|--------|--------|--------|-----------------------------------|
|   |                   | 1      | 2      | 3      | 4      | 5      | 6      | 7      | 8      | 9      | 10     | 11     | 12     | 13     |                                   |
| <b>Bens</b>                             | <b>57.9</b>       |        |        |        |        |        |        |        |        |        |        |        |        |        | <b>Goods</b>                      |
| 1 Índice                                |                   | 106.28 | 106.51 | 106.21 | 106.17 | 105.02 | 104.39 | 105.02 | 104.99 | 105.49 | 105.44 | 104.81 | 104.76 | 106.79 | Index                             |
| 2 Mês corrente/mês anterior M(1,1)      |                   | 1.2    | 0.2    | -0.3   | 0.0    | -1.1   | -0.6   | 0.6    | 0.0    | 0.5    | 0.0    | -0.6   | 0.0    | 1.9    | Month-on-month M(1,1)             |
| 3 Mês corrente/mês homólogo M(1,12)     |                   | -1.8   | -2.0   | -2.9   | -3.6   | -3.7   | -3.3   | -3.5   | -3.1   | -1.7   | -0.9   | -0.4   | -0.3   | 0.5    | Year-on-year M(1,12)              |
| 4 12 meses/12 meses homólogos M(12,12)  |                   | 1.4    | 1.1    | 0.6    | 0.0    | -0.6   | -1.2   | -1.7   | -2.1   | -2.3   | -2.4   | -2.3   | -2.3   | -2.1   | 12 months moving average M(12,12) |
| <b>Alimentares</b>                      | <b>20.6</b>       |        |        |        |        |        |        |        |        |        |        |        |        |        | <b>Food</b>                       |
| 5 Índice                                |                   | 110.36 | 109.89 | 109.15 | 108.10 | 107.02 | 106.61 | 106.52 | 106.45 | 106.56 | 106.33 | 107.43 | 107.33 | 107.41 | Index                             |
| 6 Mês corrente/mês anterior M(1,1)      |                   | -0.3   | -0.4   | -0.7   | -1.0   | -1.0   | -0.4   | -0.1   | -0.1   | 0.1    | -0.2   | 1.0    | -0.1   | 0.1    | Month-on-month M(1,1)             |
| 7 Mês corrente/mês homólogo M(1,12)     |                   | 0.0    | -0.7   | -1.9   | -4.1   | -4.9   | -5.1   | -4.7   | -4.3   | -3.9   | -4.0   | -3.4   | -3.0   | -2.7   | Year-on-year M(1,12)              |
| 8 12 meses/12 meses homólogos M(12,12)  |                   | 3.6    | 3.3    | 2.7    | 1.9    | 1.0    | 0.1    | -0.7   | -1.4   | -1.9   | -2.5   | -3.0   | -3.3   | -3.6   | 12 months moving average M(12,12) |
| <b>Não transformados</b>                | <b>9.3</b>        |        |        |        |        |        |        |        |        |        |        |        |        |        | <b>Unprocessed</b>                |
| 9 Índice                                |                   | 105.69 | 105.02 | 103.76 | 102.22 | 100.62 | 99.67  | 99.55  | 99.36  | 99.58  | 99.35  | 100.97 | 100.76 | 101.01 | Index                             |
| 10 Mês corrente/mês anterior M(1,1)     |                   | -0.6   | -0.6   | -1.2   | -1.5   | -1.6   | -0.9   | -0.1   | -0.2   | 0.2    | -0.2   | 1.6    | -0.2   | 0.2    | Month-on-month M(1,1)             |
| 11 Mês corrente/mês homólogo M(1,12)    |                   | -0.5   | -1.4   | -3.1   | -6.5   | -7.5   | -7.8   | -6.9   | -6.5   | -5.8   | -6.1   | -5.5   | -5.2   | -4.4   | Year-on-year M(1,12)              |
| 12 12 meses/12 meses homólogos M(12,12) |                   | 0.8    | 0.8    | 0.5    | -0.3   | -1.1   | -1.9   | -2.6   | -3.2   | -3.7   | -4.3   | -4.8   | -5.2   | -5.6   | 12 months moving average M(12,12) |
| <b>Transformados</b>                    | <b>11.3</b>       |        |        |        |        |        |        |        |        |        |        |        |        |        | <b>Processed</b>                  |
| 13 Índice                               |                   | 115.39 | 115.11 | 114.84 | 114.25 | 113.65 | 113.74 | 113.69 | 113.72 | 113.73 | 113.51 | 114.12 | 114.12 | 114.04 | Index                             |
| 14 Mês corrente/mês anterior M(1,1)     |                   | 0.0    | -0.2   | -0.2   | -0.5   | -0.5   | 0.1    | 0.0    | 0.0    | 0.0    | -0.2   | 0.5    | 0.0    | -0.1   | Month-on-month M(1,1)             |
| 15 Mês corrente/mês homólogo M(1,12)    |                   | 0.7    | -0.1   | -0.8   | -1.7   | -2.5   | -2.6   | -2.7   | -2.5   | -2.3   | -2.2   | -1.6   | -1.1   | -1.2   | Year-on-year M(1,12)              |
| 16 12 meses/12 meses homólogos M(12,12) |                   | 6.5    | 5.8    | 5.0    | 4.1    | 3.1    | 2.1    | 1.2    | 0.4    | -0.3   | -0.9   | -1.3   | -1.6   | -1.8   | 12 months moving average M(12,12) |
| <b>Industriais</b>                      | <b>37.3</b>       |        |        |        |        |        |        |        |        |        |        |        |        |        | <b>Industrial</b>                 |
| 17 Índice                               |                   | 104.14 | 104.74 | 104.67 | 105.19 | 104.00 | 103.26 | 104.26 | 104.26 | 104.97 | 105.03 | 103.46 | 103.43 | 106.53 | Index                             |
| 18 Mês corrente/mês anterior M(1,1)     |                   | 2.0    | 0.6    | -0.1   | 0.5    | -1.1   | -0.7   | 1.0    | 0.0    | 0.7    | 0.1    | -1.5   | 0.0    | 3.0    | Month-on-month M(1,1)             |
| 19 Mês corrente/mês homólogo M(1,12)    |                   | -2.7   | -2.6   | -3.4   | -3.3   | -3.1   | -2.3   | -2.9   | -2.3   | -0.5   | 0.9    | 1.4    | 1.3    | 2.0    | Year-on-year M(1,12)              |
| 20 12 meses/12 meses homólogos M(12,12) |                   | 0.3    | -0.1   | -0.6   | -1.1   | -1.5   | -1.8   | -2.3   | -2.5   | -2.5   | -2.3   | -2.0   | -1.7   | -1.3   | 12 months moving average M(12,12) |
| <b>Energéticos</b>                      | <b>11.7</b>       |        |        |        |        |        |        |        |        |        |        |        |        |        | <b>Energy</b>                     |
| 21 Índice                               |                   | 105.80 | 107.47 | 108.93 | 111.82 | 111.03 | 112.83 | 111.47 | 110.86 | 112.84 | 112.92 | 115.52 | 115.88 | 118.60 | Index                             |
| 22 Mês corrente/mês anterior M(1,1)     |                   | -0.5   | 1.6    | 1.4    | 2.7    | -0.7   | 1.6    | -1.2   | -0.5   | 1.8    | 0.1    | 2.3    | 0.3    | 2.3    | Month-on-month M(1,1)             |
| 23 Mês corrente/mês homólogo M(1,12)    |                   | -11.4  | -11.1  | -12.4  | -11.7  | -12.0  | -8.2   | -8.4   | -5.3   | 1.6    | 7.0    | 10.1   | 8.9    | 12.1   | Year-on-year M(1,12)              |
| 24 12 meses/12 meses homólogos M(12,12) |                   | 1.4    | -0.3   | -2.2   | -4.2   | -6.1   | -7.5   | -8.8   | -9.5   | -9.1   | -8.0   | -6.4   | -4.9   | -3.1   | 12 months moving average M(12,12) |
| <b>Não energéticos</b>                  | <b>25.6</b>       |        |        |        |        |        |        |        |        |        |        |        |        |        | <b>Non-energy</b>                 |
| 25 Índice                               |                   | 103.62 | 103.78 | 103.09 | 102.64 | 101.28 | 99.49  | 101.47 | 101.71 | 101.91 | 101.95 | 98.66  | 98.48  | 101.73 | Index                             |
| 26 Mês corrente/mês anterior M(1,1)     |                   | 3.1    | 0.2    | -0.7   | -0.4   | -1.3   | -1.8   | 2.0    | 0.2    | 0.2    | 0.0    | -3.2   | -0.2   | 3.3    | Month-on-month M(1,1)             |
| 27 Mês corrente/mês homólogo M(1,12)    |                   | 0.1    | 0.0    | -0.7   | -1.0   | -0.5   | -1.2   | -1.7   | -2.0   | -1.9   | -1.7   | -2.4   | -2.0   | -1.8   | Year-on-year M(1,12)              |
| 28 12 meses/12 meses homólogos M(12,12) |                   | -0.2   | -0.1   | -0.1   | -0.2   | -0.1   | -0.2   | -0.4   | -0.6   | -0.7   | -0.8   | -1.1   | -1.2   | -1.4   | 12 months moving average M(12,12) |
| <b>Serviços</b>                         | <b>42.1</b>       |        |        |        |        |        |        |        |        |        |        |        |        |        | <b>Services</b>                   |
| 29 Índice                               |                   | 109.50 | 110.11 | 109.96 | 110.46 | 111.13 | 111.50 | 110.40 | 110.48 | 110.14 | 110.67 | 109.91 | 110.12 | 110.40 | Index                             |
| 30 Mês corrente/mês anterior M(1,1)     |                   | 0.3    | 0.6    | -0.1   | 0.5    | 0.6    | 0.3    | -1.0   | 0.1    | -0.3   | 0.5    | -0.7   | 0.2    | 0.3    | Month-on-month M(1,1)             |
| 31 Mês corrente/mês homólogo M(1,12)    |                   | 1.3    | 1.7    | 1.4    | 1.7    | 2.1    | 1.9    | 0.9    | 0.6    | 0.6    | 1.0    | 0.8    | 0.8    | 0.8    | Year-on-year M(1,12)              |
| 32 12 meses/12 meses homólogos M(12,12) |                   | 2.6    | 2.5    | 2.3    | 2.2    | 2.2    | 2.1    | 1.9    | 1.7    | 1.5    | 1.3    | 1.3    | 1.2    | 1.2    | 12 months moving average M(12,12) |

|  | Weight in total (%) | MAR 09 | APR 09 | MAY 09 | JUN 09 | JUL 09 | AUG 09 | SEP 09 | OCT 09 | NOV 09 | DEC 09 | JAN 10 | FEB 10 | MAR 10 |
|--|---------------------|--------|--------|--------|--------|--------|--------|--------|--------|--------|--------|--------|--------|--------|
|  |                     | 1      | 2      | 3      | 4      | 5      | 6      | 7      | 8      | 9      | 10     | 11     | 12     | 13     |

### A.1.3 ÍNDICE DE PREÇOS NO CONSUMIDOR POR CLASSES

Taxas de variação (em percentagem)

### CONSUMER PRICE INDEX BY ITEMS

Rates of change (in percentages)

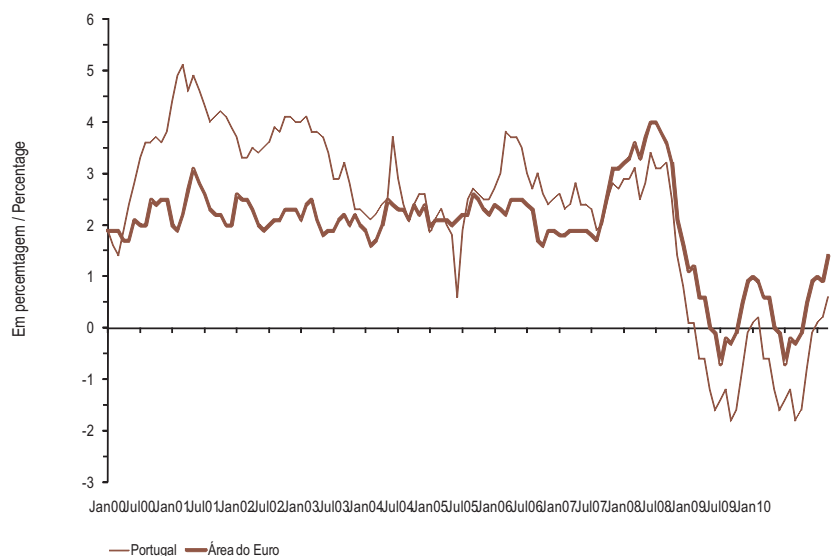
Fonte / Source: Instituto Nacional de Estatística

|  | Peso no total (%) | MAR 09 | ABR 09 | MAI 09 | JUN 09 | JUL 09 | AGO 09 | SET 09 | OUT 09 | NOV 09 | DEZ 09 | JAN 10 | FEV 10 | MAR 10 |   |
|--|-------------------|--------|--------|--------|--------|--------|--------|--------|--------|--------|--------|--------|--------|--------|---|
|  |                   | 1      | 2      | 3      | 4      | 5      | 6      | 7      | 8      | 9      | 10     | 11     | 12     | 13     |   |
| Produtos alimentares e bebidas não alcoólicas                                    | 18.0              |        |        |        |        |        |        |        |        |        |        |        |        |        | Food and non-alcoholic beverages                                      |
| 1 Mês corrente/mês anterior M(1,1)   |                   | -0.6   | -0.5   | -0.8   | -1.1   | -1.2   | -0.4   | -0.1   | -0.1   | 0.1    | -0.3   | 1.0    | -0.1   | 0.0    | Month-on-month M(1,1)   |
| 2 Mês corrente/mês homólogo M(1,12)  |                   | -0.5   | -1.3   | -2.6   | -5.1   | -6.1   | -6.3   | -5.9   | -5.5   | -4.9   | -5.1   | -4.6   | -4.2   | -3.6   | Year-on-year M(1,12)  |
| 3 12 meses/12 meses homólogos M(12,12)   |                   | 3.2    | 2.8    | 2.3    | 1.3    | 0.3    | -0.6   | -1.5   | -2.2   | -2.8   | -3.4   | -3.9   | -4.4   | -4.6   | 12 months moving average M(12,12)                                     |
| Bebidas alcoólicas e tabaco  | 3.1               |        |        |        |        |        |        |        |        |        |        |        |        |        | Alcoholic beverages and tobacco                                       |
| 4 Mês corrente/mês anterior M(1,1)   |                   | 1.6    | 0.0    | 0.5    | 0.1    | 0.0    | 0.1    | 0.1    | 0.0    | 0.2    | 0.0    | 1.8    | 0.2    | 0.1    | Month-on-month M(1,1)   |
| 5 Mês corrente/mês homólogo M(1,12)  |                   | 3.2    | 2.7    | 2.9    | 2.9    | 2.8    | 2.9    | 2.9    | 2.9    | 2.9    | 2.9    | 4.5    | 4.6    | 3.1    | Year-on-year M(1,12)  |
| 6 12 meses/12 meses homólogos M(12,12)   |                   | 6.4    | 6.1    | 5.7    | 5.4    | 5.0    | 4.7    | 4.3    | 4.0    | 3.7    | 3.3    | 3.1    | 3.2    | 3.2    | 12 months moving average M(12,12)                                     |
| Vestuário e calçado  | 5.1               |        |        |        |        |        |        |        |        |        |        |        |        |        | Clothing and footwear   |
| 7 Mês corrente/mês anterior M(1,1)   |                   | 20.0   | 0.7    | 0.0    | -0.8   | -7.6   | -6.3   | 11.7   | 3.2    | 0.7    | -0.7   | -15.1  | -3.9   | 20.5   | Month-on-month M(1,1)   |
| 8 Mês corrente/mês homólogo M(1,12)  |                   | -0.5   | -0.9   | -0.9   | -1.1   | -0.5   | -2.4   | -3.4   | -2.7   | -2.5   | -2.3   | -1.5   | -2.3   | -1.9   | Year-on-year M(1,12)  |
| 9 12 meses/12 meses homólogos M(12,12)   |                   | 0.7    | 0.5    | 0.2    | 0.0    | 0.1    | -0.2   | -0.8   | -1.1   | -1.5   | -1.7   | -1.7   | -1.7   | -1.9   | 12 months moving average M(12,12)                                     |
| Habitação, água, electricidade, gás e outros combustíveis                        | 11.0              |        |        |        |        |        |        |        |        |        |        |        |        |        | Housing, water, electricity, gas and other fuels                      |
| 10 Mês corrente/mês anterior M(1,1)  |                   | 0.1    | -0.1   | 0.0    | 0.2    | -0.2   | 0.1    | 0.0    | 0.0    | 0.5    | 0.3    | 1.6    | 0.7    | 0.7    | Month-on-month M(1,1)   |
| 11 Mês corrente/mês homólogo M(1,12)   |                   | 2.4    | 1.7    | 1.6    | 1.7    | 2.0    | 2.0    | 1.8    | 1.7    | 2.1    | 2.4    | 2.6    | 3.1    | 3.7    | Year-on-year M(1,12)  |
| 12 12 meses/12 meses homólogos M(12,12)  |                   | 3.6    | 3.4    | 3.2    | 2.9    | 2.8    | 2.7    | 2.5    | 2.3    | 2.2    | 2.1    | 2.0    | 2.1    | 2.2    | 12 months moving average M(12,12)                                     |
| Accessórios para o lar, equipamento doméstico e manutenção corrente da habitação | 6.2               |        |        |        |        |        |        |        |        |        |        |        |        |        | Furnishings, household equipment and routine maintenance of the house |
| 13 Mês corrente/mês anterior M(1,1)  |                   | 0.1    | 0.0    | 0.0    | -0.1   | -0.2   | -0.1   | 0.1    | 0.2    | 0.1    | 0.2    | 1.7    | -0.1   | -0.2   | Month-on-month M(1,1)   |
| 14 Mês corrente/mês homólogo M(1,12)   |                   | 2.1    | 1.9    | 1.8    | 1.6    | 1.4    | 1.2    | 1.3    | 1.5    | 1.5    | 1.7    | 1.8    | 1.9    | 1.6    | Year-on-year M(1,12)  |
| 15 12 meses/12 meses homólogos M(12,12)  |                   | 1.9    | 1.9    | 1.9    | 1.9    | 1.9    | 1.9    | 1.8    | 1.8    | 1.7    | 1.7    | 1.7    | 1.6    | 1.6    | 12 months moving average M(12,12)                                     |
| Saúde  | 8.2               |        |        |        |        |        |        |        |        |        |        |        |        |        | Health  |
| 16 Mês corrente/mês anterior M(1,1)  |                   | 0.0    | 0.1    | -0.6   | -0.5   | -0.1   | -0.2   | 0.0    | 0.1    | -0.3   | 0.0    | -0.8   | 0.1    | 0.2    | Month-on-month M(1,1)   |
| 17 Mês corrente/mês homólogo M(1,12)   |                   | -1.1   | -1.0   | -1.2   | -1.7   | -1.8   | -2.0   | -2.2   | -1.8   | -1.7   | -1.6   | -2.6   | -2.2   | -2.0   | Year-on-year M(1,12)  |
| 18 12 meses/12 meses homólogos M(12,12)  |                   | 0.0    | 0.0    | -0.2   | -0.3   | -0.5   | -0.7   | -1.0   | -1.2   | -1.3   | -1.4   | -1.6   | -1.7   | -1.8   | 12 months moving average M(12,12)                                     |
| Transportes  | 16.7              |        |        |        |        |        |        |        |        |        |        |        |        |        | Transport   |
| 19 Mês corrente/mês anterior M(1,1)  |                   | -0.3   | 1.4    | 0.0    | 2.1    | 0.7    | 0.5    | -1.7   | -1.2   | 0.8    | 0.7    | -0.3   | 0.7    | 1.5    | Month-on-month M(1,1)   |
| 20 Mês corrente/mês homólogo M(1,12)   |                   | -5.7   | -4.9   | -6.2   | -5.1   | -4.5   | -2.6   | -3.7   | -2.9   | 0.4    | 3.6    | 3.8    | 3.4    | 5.3    | Year-on-year M(1,12)  |
| 21 12 meses/12 meses homólogos M(12,12)  |                   | -0.7   | -1.2   | -2.0   | -2.7   | -3.4   | -3.8   | -4.3   | -4.6   | -4.3   | -3.6   | -2.8   | -2.1   | -1.2   | 12 months moving average M(12,12)                                     |
| Comunicações   | 3.3               |        |        |        |        |        |        |        |        |        |        |        |        |        | Communications  |
| 22 Mês corrente/mês anterior M(1,1)  |                   | 1.1    | 0.0    | 0.0    | -0.1   | -0.1   | -0.1   | 0.0    | 0.0    | -0.1   | 0.0    | -0.9   | -0.3   | -1.5   | Month-on-month M(1,1)   |
| 23 Mês corrente/mês homólogo M(1,12)   |                   | -1.9   | -1.8   | -1.9   | -1.9   | 0.2    | 0.0    | 0.1    | 0.3    | 0.4    | -0.1   | -0.3   | -0.5   | -3.1   | Year-on-year M(1,12)  |
| 24 12 meses/12 meses homólogos M(12,12)  |                   | -2.3   | -2.4   | -2.5   | -2.5   | -2.3   | -2.0   | -1.8   | -1.5   | -1.2   | -1.0   | -0.8   | -0.6   | -0.7   | 12 months moving average M(12,12)                                     |
| Lazer, recreação e cultura   | 6.6               |        |        |        |        |        |        |        |        |        |        |        |        |        | Recreation and culture  |
| 25 Mês corrente/mês anterior M(1,1)  |                   | -0.7   | 0.2    | -0.3   | 0.2    | -0.3   | -0.2   | 0.3    | -0.1   | -0.3   | 0.3    | -0.8   | 0.2    | -0.1   | Month-on-month M(1,1)   |
| 26 Mês corrente/mês homólogo M(1,12)   |                   | -1.7   | -0.8   | -0.8   | -0.3   | -1.2   | -2.7   | -3.1   | -2.7   | -1.8   | -1.9   | -1.7   | -1.5   | -0.9   | Year-on-year M(1,12)  |
| 27 12 meses/12 meses homólogos M(12,12)  |                   | 0.1    | 0.0    | 0.0    | -0.1   | -0.2   | -0.5   | -0.8   | -1.2   | -1.3   | -1.6   | -1.7   | -1.7   | -1.6   | 12 months moving average M(12,12)                                     |
| Educação   | 2.4               |        |        |        |        |        |        |        |        |        |        |        |        |        | Education   |
| 28 Mês corrente/mês anterior M(1,1)  |                   | 0.0    | 0.0    | 0.1    | -0.1   | 0.0    | 0.0    | 0.1    | 2.9    | 0.0    | 0.0    | 0.0    | 0.0    | 0.0    | Month-on-month M(1,1)   |
| 29 Mês corrente/mês homólogo M(1,12)   |                   | 3.5    | 3.5    | 3.6    | 3.5    | 3.5    | 3.5    | 3.6    | 3.3    | 3.2    | 3.2    | 3.2    | 3.0    | 3.0    | Year-on-year M(1,12)  |
| 30 12 meses/12 meses homólogos M(12,12)  |                   | 4.0    | 3.9    | 3.8    | 3.7    | 3.7    | 3.6    | 3.5    | 3.5    | 3.5    | 3.5    | 3.4    | 3.4    | 3.4    | 12 months moving average M(12,12)                                     |
| Restaurantes e hotéis  | 10.9              |        |        |        |        |        |        |        |        |        |        |        |        |        | Restaurants and hotels  |
| 31 Mês corrente/mês anterior M(1,1)  |                   | 0.4    | 0.5    | 0.1    | 0.1    | 0.2    | 0.3    | -0.4   | 0.0    | -0.2   | -0.2   | 0.1    | 0.3    | 0.2    | Month-on-month M(1,1)   |
| 32 Mês corrente/mês homólogo M(1,12)   |                   | 2.8    | 3.1    | 2.9    | 2.7    | 2.7    | 2.7    | 2.3    | 1.4    | 1.3    | 0.8    | 1.1    | 1.2    | 1.0    | Year-on-year M(1,12)  |
| 33 12 meses/12 meses homólogos M(12,12)  |                   | 3.6    | 3.5    | 3.5    | 3.4    | 3.3    | 3.2    | 3.1    | 2.9    | 2.7    | 2.4    | 2.2    | 2.1    | 1.9    | 12 months moving average M(12,12)                                     |
| Bens e serviços diversos   | 8.5               |        |        |        |        |        |        |        |        |        |        |        |        |        | Miscellaneous goods and services                                      |
| 34 Mês corrente/mês anterior M(1,1)  |                   | 0.1    | 0.3    | 0.0    | -0.2   | 0.0    | 0.0    | 0.0    | 0.5    | 0.5    | -0.1   | -0.2   | -0.1   | -0.2   | Month-on-month M(1,1)   |
| 35 Mês corrente/mês homólogo M(1,12)   |                   | 2.3    | 2.4    | 2.1    | 1.7    | 1.6    | 1.5    | 1.5    | 1.3    | 1.6    | 1.4    | 1.0    | 0.8    | 0.5    | Year-on-year M(1,12)  |
| 36 12 meses/12 meses homólogos M(12,12)  |                   | 2.6    | 2.6    | 2.6    | 2.6    | 2.5    | 2.4    | 2.3    | 2.1    | 2.0    | 1.9    | 1.7    | 1.6    | 1.4    | 12 months moving average M(12,12)                                     |

**A.1.4 ÍNDICE HARMONIZADO DE PREÇOS NO CONSUMIDOR**  
**Taxas de variação (em percentagem)**

**HARMONIZED INDEX OF CONSUMER PRICES**  
**Rates of change (in percentages)**

Fonte/Source: EUROSTAT



|    |                    | MAR 09       | ABR 09        | MAI 09       | JUN 09        | JUL 09       | AGO 09        | SET 09       | OUT 09        | NOV 09       | DEZ 09        | JAN 10       | FEV 10        | MAR 10       |                            |    |
|----|--------------------|--------------|---------------|--------------|---------------|--------------|---------------|--------------|---------------|--------------|---------------|--------------|---------------|--------------|----------------------------|----|
|    |                    | 1            | 2             | 3            | 4             | 5            | 6             | 7            | 8             | 9            | 10            | 11           | 12            | 13           |                            |    |
| 1  | UE 27 .....        | M(1,12) 1.4  | M(12,12) 1.3  | M(1,12) 0.8  | M(12,12) 0.6  | M(1,12) 0.2  | M(12,12) 0.6  | M(1,12) 0.3  | M(12,12) 0.5  | M(1,12) 1.0  | M(12,12) 1.5  | M(1,12) 1.7  | M(12,12) 1.5  | M(1,12) 1.9  | M(1,12) EU 27 .....        | 1  |
| 2  |                    |              |               |              |               |              |               |              |               |              |               |              |               |              | M(12,12) EU 27 .....       | 2  |
| 3  | Área do euro ..... | M(1,12) 0.6  | M(12,12) 0.6  | M(1,12) 0.0  | M(12,12) -0.1 | M(1,12) -0.7 | M(12,12) -0.2 | M(1,12) -0.3 | M(12,12) -0.1 | M(1,12) 0.5  | M(12,12) 0.9  | M(1,12) 1.0  | M(12,12) 0.9  | M(1,12) 1.4  | M(1,12) Euro area .....    | 3  |
| 4  |                    |              |               |              |               |              |               |              |               |              |               |              |               |              | M(12,12) Euro area .....   | 4  |
| 5  | Alemanha .....     | M(1,12) 0.4  | M(12,12) 0.8  | M(1,12) 0.0  | M(12,12) 0.0  | M(1,12) -0.7 | M(12,12) -0.1 | M(1,12) -0.5 | M(12,12) -0.1 | M(1,12) 0.3  | M(12,12) 0.8  | M(1,12) 0.8  | M(12,12) 0.5  | M(1,12) 1.2  | M(1,12) Germany .....      | 5  |
| 6  |                    |              |               |              |               |              |               |              |               |              |               |              |               |              | M(12,12) Germany .....     | 6  |
| 7  | França .....       | M(1,12) 0.4  | M(12,12) 0.1  | M(1,12) -0.3 | M(12,12) -0.6 | M(1,12) -0.8 | M(12,12) -0.2 | M(1,12) -0.4 | M(12,12) -0.2 | M(1,12) 0.5  | M(12,12) 1.0  | M(1,12) 1.2  | M(12,12) 1.4  | M(1,12) 1.7  | M(1,12) France .....       | 7  |
| 8  |                    |              |               |              |               |              |               |              |               |              |               |              |               |              | M(12,12) France .....      | 8  |
| 9  | Itália .....       | M(1,12) 1.1  | M(12,12) 1.2  | M(1,12) 0.8  | M(12,12) 0.6  | M(1,12) -0.1 | M(12,12) 0.1  | M(1,12) 0.4  | M(12,12) 0.3  | M(1,12) 0.8  | M(12,12) 1.1  | M(1,12) 1.3  | M(12,12) 1.1  | M(1,12) 1.4  | M(1,12) Italy .....        | 9  |
| 10 |                    |              |               |              |               |              |               |              |               |              |               |              |               |              | M(12,12) Italy .....       | 10 |
| 11 | Espanha .....      | M(1,12) -0.1 | M(12,12) -0.2 | M(1,12) -0.9 | M(12,12) -1.0 | M(1,12) -1.4 | M(12,12) -0.8 | M(1,12) -1.0 | M(12,12) -0.6 | M(1,12) 0.4  | M(12,12) 0.9  | M(1,12) 1.1  | M(12,12) 0.9  | M(1,12) 1.5  | M(1,12) Spain .....        | 11 |
| 12 |                    |              |               |              |               |              |               |              |               |              |               |              |               |              | M(12,12) Spain .....       | 12 |
| 13 | Holanda .....      | M(1,12) 1.8  | M(12,12) 1.8  | M(1,12) 1.5  | M(12,12) 1.4  | M(1,12) -0.1 | M(12,12) -0.1 | M(1,12) 0.0  | M(12,12) 0.4  | M(1,12) 0.7  | M(12,12) 0.7  | M(1,12) 0.4  | M(12,12) 0.3  | M(1,12) 0.7  | M(1,12) Netherlands .....  | 13 |
| 14 |                    |              |               |              |               |              |               |              |               |              |               |              |               |              | M(12,12) Netherlands ..... | 14 |
| 15 | Bélgica .....      | M(1,12) 0.6  | M(12,12) 0.7  | M(1,12) -0.2 | M(12,12) -1.0 | M(1,12) -1.7 | M(12,12) -0.7 | M(1,12) -1.0 | M(12,12) -0.9 | M(1,12) 0.0  | M(12,12) 0.3  | M(1,12) 0.8  | M(12,12) 0.8  | M(1,12) 1.9  | M(1,12) Belgium .....      | 15 |
| 16 |                    |              |               |              |               |              |               |              |               |              |               |              |               |              | M(12,12) Belgium .....     | 16 |
| 17 | Áustria .....      | M(1,12) 0.6  | M(12,12) 0.5  | M(1,12) 0.1  | M(12,12) -0.3 | M(1,12) -0.4 | M(12,12) 0.2  | M(1,12) 0.0  | M(12,12) 0.1  | M(1,12) 0.6  | M(12,12) 1.1  | M(1,12) 1.2  | M(12,12) 0.9  | M(1,12) 1.8  | M(1,12) Austria .....      | 17 |
| 18 |                    |              |               |              |               |              |               |              |               |              |               |              |               |              | M(12,12) Austria .....     | 18 |
| 19 | Grécia .....       | M(1,12) 1.5  | M(12,12) 1.1  | M(1,12) 0.7  | M(12,12) 0.7  | M(1,12) 0.7  | M(12,12) 1.0  | M(1,12) 0.7  | M(12,12) 1.2  | M(1,12) 2.1  | M(12,12) 2.6  | M(1,12) 2.3  | M(12,12) 2.9  | M(1,12) 3.9  | M(1,12) Greece .....       | 19 |
| 20 |                    |              |               |              |               |              |               |              |               |              |               |              |               |              | M(12,12) Greece .....      | 20 |
| 21 | Portugal .....     | M(1,12) -0.6 | M(12,12) -0.6 | M(1,12) -1.2 | M(12,12) -1.6 | M(1,12) -1.4 | M(12,12) -1.4 | M(1,12) -1.8 | M(12,12) -1.6 | M(1,12) -0.8 | M(12,12) -0.1 | M(1,12) 0.1  | M(12,12) 0.2  | M(1,12) 0.6  | M(1,12) Portugal .....     | 21 |
| 22 |                    |              |               |              |               |              |               |              |               |              |               |              |               |              | M(12,12) Portugal .....    | 22 |
| 23 | Finlândia .....    | M(1,12) 2.0  | M(12,12) 2.1  | M(1,12) 1.5  | M(12,12) 1.6  | M(1,12) 1.2  | M(12,12) 1.3  | M(1,12) 1.1  | M(12,12) 0.6  | M(1,12) 1.3  | M(12,12) 1.8  | M(1,12) 1.6  | M(12,12) 1.3  | M(1,12) 1.5  | M(1,12) Finland .....      | 23 |
| 24 |                    |              |               |              |               |              |               |              |               |              |               |              |               |              | M(12,12) Finland .....     | 24 |
| 25 | Irlanda .....      | M(1,12) -0.7 | M(12,12) -0.7 | M(1,12) -1.7 | M(12,12) -2.2 | M(1,12) -2.6 | M(12,12) -2.4 | M(1,12) -3.0 | M(12,12) -2.8 | M(1,12) -2.8 | M(12,12) -2.6 | M(1,12) -2.4 | M(12,12) -2.4 | M(1,12) -2.4 | M(1,12) Ireland .....      | 25 |
| 26 |                    |              |               |              |               |              |               |              |               |              |               |              |               |              | M(12,12) Ireland .....     | 26 |
| 27 | Eslovénia .....    | M(1,12) 1.6  | M(12,12) 1.1  | M(1,12) 0.5  | M(12,12) 0.2  | M(1,12) -0.6 | M(12,12) 0.1  | M(1,12) 0.0  | M(12,12) 0.2  | M(1,12) 1.8  | M(12,12) 2.1  | M(1,12) 1.8  | M(12,12) 1.6  | M(1,12) 1.8  | M(1,12) Slovenia .....     | 27 |
| 28 |                    |              |               |              |               |              |               |              |               |              |               |              |               |              | M(12,12) Slovenia .....    | 28 |
| 29 | Luxemburgo .....   | M(1,12) -0.3 | M(12,12) -0.3 | M(1,12) -0.9 | M(12,12) -1.0 | M(1,12) -1.5 | M(12,12) -0.2 | M(1,12) -0.4 | M(12,12) -0.2 | M(1,12) 1.7  | M(12,12) 2.5  | M(1,12) 3.0  | M(12,12) 2.3  | M(1,12) 3.2  | M(1,12) Luxembourg .....   | 29 |
| 30 |                    |              |               |              |               |              |               |              |               |              |               |              |               |              | M(12,12) Luxembourg .....  | 30 |



## A.2.1 TAXAS DE JURO

## INTEREST RATES

Fonte/Source: Banco Central Europeu (linha/line1); European Banking Federation (linhas/lines 2 a/ to 4); Banco de Portugal (linhas/lines 5 a/ to 9); Reuters (linha/line 10)

Em percentagem / In percentages

|  | MAR 09 | ABR 09 | MAI 09 | JUN 09 | JUL 09 | AGO 09 | SET 09 | OUT 09 | NOV 09 | DEZ 09 | JAN 10 | FEV 10 | MAR 10 |   |    |
|--|--------|--------|--------|--------|--------|--------|--------|--------|--------|--------|--------|--------|--------|---|----|
|  | 1      | 2      | 3      | 4      | 5      | 6      | 7      | 8      | 9      | 10     | 11     | 12     | 13     |   |    |
| 1 Operações principais de refinanciamento do BCE <sup>(1)(2)</sup> . . . . .   | 1.50   | 1.25   | 1.00   | 1.00   | 1.00   | 1.00   | 1.00   | 1.00   | 1.00   | 1.00   | 1.00   | 1.00   | 1.00   | ECB main refinancing operations <sup>(1)(2)</sup> . . . . .   | 1  |
| 2 EONIA <sup>(2)</sup> . . . . .   | 1.64   | 0.59   | 0.83   | 0.40   | 0.36   | 0.34   | 0.53   | 0.40   | 0.43   | 0.41   | 0.33   | 0.32   | 0.40   | EONIA <sup>(2)</sup> . . . . .  | 2  |
| 3 Euribor (3 meses) <sup>(2)</sup> . . . . .   | 1.510  | 1.365  | 1.269  | 1.099  | 0.893  | 0.821  | 0.753  | 0.720  | 0.719  | 0.700  | 0.665  | 0.656  | 0.634  | Euribor (3 months) <sup>(2)</sup> . . . . .   | 3  |
| 4 Euribor (6 meses) <sup>(2)</sup> . . . . .   | 1.670  | 1.562  | 1.465  | 1.313  | 1.142  | 1.082  | 1.016  | 1.004  | 0.995  | 0.994  | 0.966  | 0.958  | 0.944  | Euribor (6 months) <sup>(2)</sup> . . . . .   | 4  |
| 5 Empréstimos a sociedades não financeiras, em operações até 1 milhão de euros com prazo de fixação inicial de taxa até 1 ano <sup>(3)</sup> . . . . . | 6.16   | 5.85   | 5.71   | 5.68   | 5.51   | 5.43   | 5.28   | 5.19   | 5.08   | 4.95   | 5.09   | 5.14   |        | Loans to non-financial corporations, transaction up to and including EUR 1 million with initial rate fixation up to 1 year <sup>(3)</sup> . . . . . | 5  |
| 6 Empréstimos a particulares, para habitação com prazo de fixação inicial de taxa até 1 ano <sup>(3)</sup> . . . . .                                   | 3.02   | 2.77   | 2.62   | 2.54   | 2.51   | 2.35   | 2.29   | 2.24   | 2.23   | 2.22   | 2.13   | 2.16   |        | Loans to private individuals, for house purchase, with initial rate fixation up to 1 year <sup>(3)</sup> . . . . .                                  | 6  |
| 7 Empréstimos a particulares, para consumo com prazo de fixação inicial de taxa até 1 ano <sup>(3)</sup> . . . . .                                     | 6.27   | 6.25   | 5.93   | 5.81   | 6.00   | 6.01   | 5.79   | 5.66   | 5.63   | 5.53   | 5.54   | 5.79   |        | Loans to private individuals, for consumer credit, with initial rate fixation up to 1 year <sup>(3)</sup> . . . . .                                 | 7  |
| 8 Depósitos de sociedades não financeiras com prazo acordado até 1 ano <sup>(4)</sup> . . . . .  | 1.87   | 1.56   | 1.43   | 1.62   | 1.16   | 0.92   | 0.95   | 0.83   | 0.91   | 1.32   | 0.87   | 0.82   |        | Deposit placed by non-financial corporations with agreed maturity up to 1 year <sup>(4)</sup> . . . . .   | 8  |
| 9 Depósitos de particulares com prazo acordado até 1 ano <sup>(4)</sup> . . . . .  | 2.47   | 2.20   | 2.04   | 1.84   | 1.79   | 1.53   | 1.46   | 1.49   | 1.55   | 1.52   | 1.41   | 1.32   |        | Deposit placed by private individuals with agreed maturity up to 1 year <sup>(4)</sup> . . . . .  | 9  |
| 10 Taxa de rentabilidade das OT a 10 anos <sup>(5)</sup> . . . . .   | 4.68   | 4.53   | 4.29   | 4.50   | 4.25   | 3.95   | 3.93   | 3.85   | 3.80   | 3.91   | 4.17   | 4.56   | 4.31   | Yield on Treasury Bonds - 10 years <sup>(5)</sup> . . . . .   | 10 |

(1) Taxa mínima de proposta dos leilões de taxa variável. / Minimum bid rate refers of the variable rate tenders.

(2) Valores em fim de período. / End-of-period values.

(3) Taxas médias ponderadas relativas a novas operações de empréstimos denominados em euros, concedidos por instituições financeiras monetárias a residentes na área do euro. Inclui as operações com taxa variável. Não inclui descobertos bancários. / Weighted average rates on new loans, denominated in euros, extended by monetary financial institutions to residents in the euro area. Includes floating-rate loans. Excludes bank overdrafts.

(4) Taxas médias ponderadas relativas a novas operações de depósitos com prazo acordado, denominados em euros, de residentes na área do euro em instituições financeiras monetárias. Inclui depósitos a prazo e de poupança e equiparados a depósitos (excluindo acordos de recompra). / Weighted average rates on new deposits, denominated in euros, made by euro-area residents at monetary financial institutions. Includes time deposits, savings deposits and deposit-like instruments (excluding repurchase agreements).

(5) Médias mensais de valores diários. / Monthly average of daily figures.

## A.2.2 AGREGADOS DE CRÉDITO INTERNO

## DOMESTIC CREDIT AGGREGATES

Taxas de variação anual<sup>(1)</sup> ajustadas de operações de titularização

Annual growth rates<sup>(1)</sup> adjusted for securitisation operations

Fonte/Source: Banco de Portugal

Em percentagem / In percentages

|  | FEV 09 | MAR 09 | ABR 09 | MAI 09 | JUN 09 | JUL 09 | AGO 09 | SET 09 | OUT 09 | NOV 09 | DEZ 09 | JAN 10 | FEV 10 |  |    |
|--|--------|--------|--------|--------|--------|--------|--------|--------|--------|--------|--------|--------|--------|--|----|
|  | 1      | 2      | 3      | 4      | 5      | 6      | 7      | 8      | 9      | 10     | 11     | 12     | 13     |  |    |
| 1 Crédito interno total . . . . .  | 9.1    | 8.5    | 8.1    | 7.5    | 6.6    | 7.2    | 6.8    | 7.3    | 6.7    | 6.5    | 6.4    | 5.7    | 6.2    | Total domestic credit . . . . .  | 1  |
| 2 Crédito às Administrações Públicas <sup>(2)</sup> . . . . .  | -0.2   | -12.3  | 0.8    | 13.0   | 9.1    | 67.3   | 52.5   | 92.7   | 93.2   | 119.7  | 99.7   | 71.9   | 101.9  | Credit to the General Government <sup>(2)</sup> . . . . .                                    | 2  |
| 3 Crédito ao sector não monetário excepto Administrações Públicas . . . . .                          | 9.3    | 9.0    | 8.3    | 7.4    | 6.5    | 5.7    | 5.6    | 5.1    | 4.7    | 4.1    | 4.3    | 3.9    | 4.0    | Credit to the non-monetary sector except General Government . . . . .                        | 3  |
| 4 Crédito a instituições financeiras não monetárias . . . . .  | 44.8   | 47.5   | 42.7   | 33.6   | 31.4   | 27.3   | 27.6   | 25.6   | 20.2   | 15.4   | 24.1   | 16.9   | 16.2   | Credit to non-monetary financial institutions . . . . .                                      | 4  |
| 5 Créditos a particulares <sup>(3)</sup> . . . . .   | 3.5    | 3.1    | 2.7    | 2.5    | 2.2    | 2.1    | 2.0    | 2.1    | 2.3    | 2.4    | 2.3    | 2.8    | 2.8    | Credit to private individuals <sup>(3)</sup> . . . . .                                       | 5  |
| 6 Habitação . . . . .  | 3.5    | 3.2    | 2.9    | 2.7    | 2.5    | 2.3    | 2.3    | 2.3    | 2.5    | 2.5    | 2.6    | 2.9    | 2.9    | Housing . . . . .  | 6  |
| 7 Consumo e outros fins . . . . .  | 3.6    | 2.9    | 2.2    | 1.9    | 1.3    | 0.9    | 0.9    | 1.0    | 1.4    | 1.8    | 0.9    | 2.2    | 2.3    | Consumption and other purposes . . . . .   | 7  |
| 8 Crédito a sociedades não financeiras . . . . .   | 9.0    | 8.3    | 7.7    | 7.4    | 6.2    | 5.3    | 4.9    | 4.3    | 4.1    | 3.7    | 2.6    | 2.5    | 2.7    | Credit to non-financial corporations . . . . .   | 8  |
| 9 Por memória:<br>Taxas de variação anual <sup>(1)</sup> não ajustadas de operações de titularização |        |        |        |        |        |        |        |        |        |        |        |        |        | Memo items:<br>Annual growth rates <sup>(1)</sup> not adjusted for securitisation operations |    |
| 9 Crédito interno total . . . . .  | 9.2    | 8.6    | 8.1    | 7.4    | 6.5    | 7.1    | 6.6    | 7.8    | 7.1    | 6.9    | 7.1    | 6.4    | 6.9    | Total domestic credit . . . . .  | 9  |
| 10 Crédito a particulares <sup>(3)</sup> . . . . .   | 3.1    | 2.7    | 2.1    | 1.8    | 1.5    | 1.2    | 1.1    | 2.6    | 2.7    | 2.8    | 3.5    | 3.9    | 4.0    | Credit to private individuals <sup>(3)</sup> . . . . .                                       | 10 |

(1) As taxas de variação anual são calculadas com base na relação entre saldos em fim de mês e transacções mensais, as quais são calculadas a partir de saldos corrigidos de reclassificações, de abatimentos ao activo e de reavaliações cambiais e de preço. Para informação adicional ver notas no fim da publicação. / The annual growth rates are obtained from the relation between the outstanding amounts and the monthly transactions, which are calculated from the outstanding amounts corrected of reclassifications, write-offs/write-downs, exchange rate changes and price revaluations. For additional information refer to the notes in the end of the Statistical Bulletin

(2) Líquido de passivos face à Administração Central. / Net of liabilities vis-à-vis Central Government.

(3) Inclui crédito a emigrantes. / Includes credit to emigrants.

### A.2.3 TAXAS DE CÂMBIO DE REFERÊNCIA DO EURO E ÍNDICES CAMBIAIS PARA PORTUGAL

### EURO REFERENCE EXCHANGE RATES AND EXCHANGE RATES INDICES FOR PORTUGAL

#### Valores médios

#### Averages

Fonte / Source: Banco Central Europeu e Banco de Portugal / European Central Bank and Banco de Portugal

|  | MAR 09   | ABR 09   | MAI 09   | JUN 09   | JUL 09   | AGO 09   | SET 09   | OUT 09   | NOV 09   | DEZ 09   | JAN 10   | FEV 10   | MAR 10                |   |
|--|----------|----------|----------|----------|----------|----------|----------|----------|----------|----------|----------|----------|-----------------------|---|
|  | 1        | 2        | 3        | 4        | 5        | 6        | 7        | 8        | 9        | 10       | 11       | 12       | 13                    |   |
| 1 Dólar EUA .....                                    | 1.3050   | 1.3190   | 1.3650   | 1.4016   | 1.4088   | 1.4268   | 1.4562   | 1.4816   | 1.4914   | 1.4614   | 1.4272   | 1.3686   | 1.3569                | US Dollar .....   |
| 2 Taxa de variação mensal .....                      | 2.07     | 1.07     | 3.49     | 2.68     | 0.51     | 1.28     | 2.06     | 1.74     | 0.66     | -2.01    | -2.34    | -4.11    | -0.85                 | Month-on-month rate of change .....                       |
| 3 Taxa de variação homóloga .....                    | -15.95   | -16.26   | -12.26   | -9.88    | -10.67   | -4.72    | 1.34     | 11.21    | 17.14    | 8.66     | 7.80     | 7.05     | 3.98                  | Year-on-year rate of change .....                         |
| 4 Iene japonês .....                                 | 127.65   | 130.25   | 131.85   | 135.39   | 133.09   | 135.31   | 133.14   | 133.91   | 132.97   | 131.21   | 130.34   | 123.46   | 123.03                | Japanese yen .....  |
| 5 Taxa de variação mensal .....                      | 7.90     | 2.04     | 1.23     | 2.68     | -1.70    | 1.67     | -1.60    | 0.58     | -0.70    | -1.32    | -0.66    | -5.28    | -0.35                 | Month-on-month rate of change .....                       |
| 6 Taxa de variação homóloga .....                    | -18.48   | -19.38   | -18.77   | -18.57   | -20.99   | -17.31   | -13.09   | 0.29     | 7.86     | 7.10     | 8.86     | 4.36     | -3.62                 | Year-on-year rate of change .....                         |
| 7 Libra esterlina .....                              | 0.91966  | 0.89756  | 0.88445  | 0.85670  | 0.86092  | 0.86265  | 0.89135  | 0.91557  | 0.89892  | 0.89972  | 0.88305  | 0.87604  | 0.90160               | Sterling pound .....                                      |
| 8 Taxa de variação mensal .....                      | 3.69     | -2.40    | -1.46    | -3.14    | 0.49     | 0.20     | 3.33     | 2.72     | -1.82    | 0.09     | -1.85    | -0.79    | 2.92                  | Month-on-month rate of change .....                       |
| 9 Taxa de variação homóloga .....                    | 18.67    | 12.92    | 11.66    | 8.23     | 8.55     | 8.81     | 11.52    | 16.38    | 8.22     | -0.53    | -3.83    | -1.23    | 2.96                  | Year-on-year rate of change .....                         |
| Taxa de câmbio efectiva do euro <sup>(1)</sup>       |          |          |          |          |          |          |          |          |          |          |          |          |                       | Euro effective exchange rate <sup>(1)</sup>               |
| 10 Taxa de câmbio efectiva nominal .....             | 111.1423 | 110.2846 | 110.8460 | 111.9598 | 111.6414 | 111.6610 | 112.9371 | 114.2553 | 114.0473 | 112.9790 | 110.8084 | 108.0415 | 107.4316              | Nominal effective exchange rate .....                     |
| 11 Taxa de variação mensal .....                     | 2.27     | -0.77    | 0.51     | 1.00     | -0.28    | 0.02     | 1.14     | 1.17     | -0.18    | -0.94    | -1.92    | -2.50    | -0.56                 | Month-on-month rate of change .....                       |
| 12 Taxa de variação homóloga .....                   | -1.25    | -3.03    | -2.06    | -0.94    | -1.35    | 0.64     | 3.36     | 8.02     | 8.66     | 2.57     | 0.92     | -0.58    | -3.34                 | Year-on-year rate of change .....                         |
| 13 Taxa de câmbio efectiva real (IPC) .....          | 110.2958 | 109.4821 | 109.9332 | 111.1431 | 110.5376 | 110.6055 | 111.6283 | 112.8439 | 112.5153 | 111.2659 | 108.8697 | 105.9430 | 105.2707              | Real effective exchange rate (CPI) .....                  |
| 14 Taxa de variação mensal .....                     | 2.12     | -0.74    | 0.41     | 1.10     | -0.54    | 0.06     | 0.92     | 1.09     | -0.29    | -1.11    | -2.15    | -2.69    | -0.63                 | Month-on-month rate of change .....                       |
| 15 Taxa de variação homóloga .....                   | -1.80    | -3.30    | -2.61    | -1.37    | -1.93    | 0.29     | 2.85     | 7.29     | 7.69     | 1.43     | -0.27    | -1.91    | -4.56                 | Year-on-year rate of change .....                         |
| Índice cambial efectivo para Portugal <sup>(2)</sup> |          |          |          |          |          |          |          |          |          |          |          |          |                       | Effective exchange rate index for Portugal <sup>(2)</sup> |
| 16 Índice cambial efectivo nominal .....             | 103.63   | 103.44   | 103.47   | 103.52   | 103.45   | 103.42   | 103.74   | 104.08   | 103.95   | 103.79   | 103.36   | 102.80   | 102.80                | Nominal effective exchange rate index .....               |
| 17 Taxa de variação mensal .....                     | 0.66     | -0.18    | 0.03     | 0.05     | -0.07    | -0.03    | 0.31     | 0.33     | -0.12    | -0.15    | -0.41    | -0.54    | 0.00                  | Month-on-month rate of change .....                       |
| 18 Taxa de variação homóloga .....                   | 0.37     | -0.15    | -0.01    | 0.04     | -0.10    | 0.27     | 0.88     | 2.01     | 1.86     | 0.42     | 0.04     | -0.15    | -0.80                 | Year-on-year rate of change .....                         |
| 19 Índice cambial efectivo real mensal (IPC) .....   | 108.11   | 107.82   | 107.51   | 107.47   | 107.62   | 106.95   | 107.27   | 107.35   | 107.21   | 107.01   | 106.52   | 105.64   | 106.27 <sup>(3)</sup> | Monthly real effective exchange rate index (CPI) .....    |
| 20 Taxa de variação mensal .....                     | 1.22     | -0.27    | -0.29    | -0.04    | 0.14     | -0.62    | 0.30     | 0.07     | -0.13    | -0.19    | -0.46    | -0.83    | 0.60                  | Month-on-month rate of change .....                       |
| 21 Taxa de variação homóloga .....                   | -0.90    | -1.36    | -1.34    | -1.43    | -0.95    | -0.78    | -0.59    | 0.43     | 0.41     | -0.85    | -1.15    | -1.10    | -1.70                 | Year-on-year rate of change .....                         |

(1) Valores referentes ao conjunto de 21 parceiros comerciais. Para mais informações consultar [www.ecb.int/](http://www.ecb.int/) / Figures referring to the 21 trading partner group. Further information is available on [www.ecb.int.](http://www.ecb.int/)

(2) Para informação adicional ver notas aos quadros D1.2.3 e D1.2.4 no fim da publicação. / For additional information refer to the notes in the tables D1.2.3 e D1.2.4 in the end of the Statistical Bulletin.

(3) Valor baseado parcialmente em estimativas. / Figures partially based on estimations.

### A.3.1 BALANÇA DE PAGAMENTOS

### BALANCE OF PAYMENTS

#### Principais componentes

#### Main items

#### Valores líquidos

#### Net figures

Fonte / Source: Banco de Portugal, Instituto Nacional de Estatística

10<sup>6</sup> euros

|   | 2008    | 2009    | IIQ 09 | IIIQ 09 | IVQ 09 | DEZ 09 | JAN 10 | FEV 10 |   |
|---|---------|---------|--------|---------|--------|--------|--------|--------|---|
|   | 1       | 2       | 3      | 4       | 5      | 6      | 7      | 8      |   |
| 1 Balança corrente .....                          | -19 959 | -16 844 | -4 417 | -3 206  | -4 456 | -1 292 | -1 191 | -1 283 | Current account .....                           |
| 2 Bens <sup>(1)</sup> .....                       | -21 315 | -17 149 | -3 918 | -4 355  | -4 682 | -1 574 | -1 130 | -1 351 | Goods <sup>(1)</sup> .....                      |
| 3 Serviços .....                                  | 6 669   | 6 050   | 1 357  | 2 252   | 1 517  | 540    | 321    | 323    | Services .....                                  |
| 4 Rendimentos .....                               | -7 781  | -7 883  | -2 261 | -1 898  | -1 787 | -591   | -301   | -453   | Income .....                                    |
| 5 Transferências correntes .....                  | 2 468   | 2 139   | 405    | 795     | 496    | 332    | -81    | 198    | Current transfers .....                         |
| 6 Balança de capital .....                        | 2 650   | 1 393   | 444    | 248     | 291    | 100    | -6     | 39     | Capital account .....                           |
| 7 Balança financeira <sup>(2)</sup> .....         | 17 941  | 15 606  | 4 305  | 2 436   | 4 046  | 1 425  | 1 683  | 922    | Financial account <sup>(2)</sup> .....          |
| 8 Investimento directo <sup>(3)</sup> .....       | 1 313   | 1 135   | 626    | 174     | 144    | 18     | 147    | -78    | Direct investment <sup>(3)</sup> .....          |
| 9 Investimento de carteira .....                  | 14 662  | 13 260  | 5 257  | -5 452  | 7 052  | 2 875  | -64    | -3 537 | Portfolio investment .....                      |
| 10 Derivados financeiros .....                    | 251     | 392     | -235   | -147    | 416    | 270    | -84    | 297    | Financial derivatives .....                     |
| 11 Outro investimento .....                       | 1 793   | 738     | -1 439 | 7 879   | -3 546 | -1 693 | 1 725  | 4 454  | Other investment .....                          |
| 12 Activos de reserva <sup>(4)</sup> .....        | -79     | 80      | 97     | -18     | -21    | -45    | -41    | -214   | Reserve assets <sup>(4)</sup> .....             |
| 13 Erros e omissões .....                         | -631    | -155    | -333   | 522     | 120    | -233   | -486   | 323    | Errors and omissions .....                      |
| Por memória:                                      |         |         |        |         |        |        |        |        | Memo items:                                     |
| 14 Balança corrente e de capital .....            | -17 309 | -15 451 | -3 972 | -2 958  | -4 165 | -1 192 | -1 197 | -1 244 | Current and capital accounts .....              |
| 15 Balança corrente e de capital (em % do PIB) .. | -10.4   | -9.4    | -9.7   | -7.2    | -10.0  | .      | .      | .      | Current and capital accounts (as a % of GDP) .. |

(1) Com base em informação do INE ajustada para valores f.o.b. / Based on data from INE, adjusted to f.o.b. values.

(2) Na balança financeira, um sinal negativo (positivo) corresponde a um aumento líquido (diminuição líquida) de activos ou a uma diminuição líquida (aumento líquido) de passivos. / A minus (plus) sign means a net increase (net decrease) in assets and a net decrease (net increase) in liabilities.

(3) Inclui investimento imobiliário. / Includes real estate investment.

(4) A partir de Janeiro de 1999 são considerados activos de reserva apenas os activos do Banco de Portugal face a não residentes da área do euro e denominados em moedas de países fora desta área, havendo lugar a uma quebra de série. / From 1999 onwards, reserve assets include only Banco de Portugal claims on non-euro area residents denominated in non-euro area currencies, thus implying a break in the series.

### A.3.2 POSIÇÃO DE INVESTIMENTO INTERNACIONAL

### INTERNATIONAL INVESTMENT POSITION

#### Principais componentes

#### Main items

Posições em fim de período

End-of-period positions

Fonte / Source: Banco de Portugal, Instituto Nacional de Estatística

10<sup>6</sup> euros

|  | 2006     | 2007     | SET 08   | DEZ 08   | MAR 09   | JUN 09   | SET 09   | DEZ 09   |                                       |    |
|--|----------|----------|----------|----------|----------|----------|----------|----------|---------------------------------------|----|
|  | 1        | 2        | 3        | 4        | 5        | 6        | 7        | 8        |                                       |    |
| 1 Posição de investimento internacional              | -126 053 | -150 668 | -156 652 | -165 195 | -169 967 | -176 966 | -181 384 | -182 678 | International investment position     | 1  |
| 2 em % do PIB  | -81.1    | -92.4    |          | -99.3    |          |          |          | -111.7   | as a % of GDP                         | 2  |
| Por instrumento:                                     |          |          |          |          |          |          |          |          |                                       |    |
| By instrument:                                       |          |          |          |          |          |          |          |          |                                       |    |
| 3 Participação no capital de empresas <sup>(1)</sup> | -44 814  | -49 313  | -40 731  | -43 928  | -48 821  | -50 704  | -54 253  | -52 217  | Equity capital <sup>(1)</sup>         | 3  |
| 4 em % do PIB  | -28.8    | -30.2    |          | -26.4    |          |          |          | -31.9    | as a % of GDP                         | 4  |
| sob a forma de:                                      |          |          |          |          |          |          |          |          |                                       |    |
| in:  |          |          |          |          |          |          |          |          |                                       |    |
| 5 Investimento directo                               | -26 152  | -32 313  | -25 937  | -25 209  | -26 105  | -27 841  | -29 549  | -30 003  | Direct investment                     | 5  |
| 6 em % do PIB  | -16.8    | -19.8    |          | -15.1    |          |          |          | -18.3    | as a % of GDP                         | 6  |
| 7 Investimento de carteira                           | -18 662  | -17 001  | -14 793  | -18 720  | -22 716  | -22 863  | -24 704  | -22 214  | Portfolio investment                  | 7  |
| 8 em % do PIB  | -12.0    | -10.4    |          | -11.2    |          |          |          | -13.6    | as a % of GDP                         | 8  |
| 9 Acções   | -5 753   | -4 256   | 3 832    | 5 463    | 6 027    | 5 400    | 3 856    | 4 224    | Shares                                | 9  |
| 10 em % do PIB                                       | -3.7     | -2.6     |          | 3.3      |          |          |          | 2.6      | as a % of GDP                         | 10 |
| 11 Outras participações                              | -12 910  | -12 745  | -18 625  | -24 183  | -28 743  | -28 263  | -28 560  | -26 437  | Other equity                          | 11 |
| 12 em % do PIB                                       | -8.3     | -7.8     |          | -14.5    |          |          |          | -16.2    | as a % of GDP                         | 12 |
| 13 Dívida externa líquida(-) <sup>(2)</sup>          | -88 924  | -109 280 | -124 752 | -130 014 | -130 349 | -134 590 | -136 809 | -141 116 | Net external debt(-) <sup>(2)</sup>   | 13 |
| 14 em % do PIB                                       | -57.2    | -67.0    |          | -78.1    |          |          |          | -86.3    | as a % of GDP                         | 14 |
| sob a forma de:                                      |          |          |          |          |          |          |          |          |                                       |    |
| in:  |          |          |          |          |          |          |          |          |                                       |    |
| 15 Investimento directo                              | -27      | -27      | -1 985   | -1 351   | -1 224   | -1 354   | -1 394   | -558     | Direct investment                     | 15 |
| 16 em % do PIB                                       | 0.0      | 0.0      |          | -0.8     |          |          |          | -0.3     | as a % of GDP                         | 16 |
| 17 Investimento de carteira                          | -7 124   | -19 839  | -35 739  | -34 713  | -37 318  | -43 305  | -37 313  | -45 818  | Portfolio investment                  | 17 |
| 18 em % do PIB                                       | -4.6     | -12.2    |          | -20.9    |          |          |          | -28.0    | as a % of GDP                         | 18 |
| 19 Outro investimento                                | -81 773  | -89 414  | -87 027  | -93 950  | -91 807  | -89 932  | -98 102  | -94 740  | Other investment                      | 19 |
| 20 em % do PIB                                       | -52.6    | -54.8    |          | -56.4    |          |          |          | -57.9    | as a % of GDP                         | 20 |
| 21 Derivados financeiros                             | 181      | 82       | 132      | 163      | -196     | -662     | -361     | -441     | Financial derivatives                 | 21 |
| 22 em % do PIB                                       | 0.1      | 0.1      |          | 0.1      |          |          |          | -0.3     | as a % of GDP                         | 22 |
| 23 Activos de reserva                                | 7 504    | 7 843    | 8 698    | 8 585    | 9 399    | 8 991    | 10 038   | 11 096   | Reserve assets                        | 23 |
| 24 em % do PIB                                       | 4.8      | 4.8      |          | 5.2      |          |          |          | 6.8      | as a % of GDP                         | 24 |
| 25 dos quais: Ouro monetário                         | 5 937    | 6 989    | 7 713    | 7 644    | 8 489    | 8 188    | 8 409    | 9 425    | of which: Monetary gold               | 25 |
| 26 em % do PIB                                       | 3.8      | 4.3      |          | 4.6      |          |          |          | 5.8      | as a % of GDP                         | 26 |
| Por sector institucional residente:                  |          |          |          |          |          |          |          |          |                                       |    |
| By resident institutional sector                     |          |          |          |          |          |          |          |          |                                       |    |
| 27 Autoridades Monetárias                            | 15 370   | 16 894   | 9 812    | 4 787    | 8 226    | 11 649   | 5 540    | 3 822    | Monetary Authorities                  | 27 |
| 28 em % do PIB                                       | 9.9      | 10.4     |          | 2.9      |          |          |          | 2.3      | as a % of GDP                         | 28 |
| 29 Administrações Públicas                           | -67 240  | -72 297  | -74 003  | -81 193  | -83 247  | -88 330  | -86 225  | -90 742  | General Government                    | 29 |
| 30 em % do PIB                                       | -43.3    | -44.3    |          | -48.8    |          |          |          | -55.5    | as a % of GDP                         | 30 |
| 31 Outras instituições financeiras monetárias        | -78 756  | -93 162  | -92 197  | -75 332  | -74 364  | -76 711  | -76 064  | -75 330  | Other monetary financial institutions | 31 |
| 32 em % do PIB                                       | -50.7    | -57.1    |          | -45.3    |          |          |          | -46.0    | as a % of GDP                         | 32 |
| 33 Outros sectores residentes                        | 4 572    | -2 103   | -264     | -13 456  | -20 581  | -23 574  | -24 636  | -20 427  | Other resident sectors                | 33 |
| 34 em % do PIB                                       | 2.9      | -1.3     |          | -8.1     |          |          |          | -12.5    | as a % of GDP                         | 34 |

(1) Diferença entre activos e passivos associados às componentes de participação no capital de empresas e lucros reinvestidos de investimento directo e acções e outras participações de investimento de carteira./Difference between assets and liabilities concerning equity capital and reinvested earnings from direct investment and shares and other equity from portfolio investment.

(2) Calculada através da diferença entre activos e passivos de: investimento directo sob a forma de outros capitais relativo a disponibilidades e responsabilidades sobre afiliadas e sobre investidores directos; títulos de dívida de longo e curto prazo englobados no investimento de carteira; total de outro investimento (créditos comerciais, empréstimos/numerário e depósitos e outros activos e passivos). Corresponde ao simétrico do conceito de dívida externa líquida preconizado por Organismos Internacionais./Calculated as the difference between assets and liabilities: other capital related to claims and liabilities to affiliated enterprises and to direct investors in direct investment; short-term and long-term debt securities in portfolio investment; other investment (trade credits, loans/currency and deposits and other assets and liabilities). It corresponds to the opposite sign of the net external debt as defined by International Organizations.

**A.4.1 FINANCIAMENTO DAS ADMINISTRAÇÕES PÚBLICAS**
**Fluxos acumulados desde o início do ano**

Fonte / Source: Banco de Portugal

**GENERAL GOVERNMENT FINANCING**
**Cumulative flows since the beginning of the year**

 10<sup>6</sup> euros

|  | 2006  | 2007   | 2008   | DEZ 08 | JAN 09 | FEV 09 | DEZ 09 | JAN 10 | FEV 10 |  |    |
|--|-------|--------|--------|--------|--------|--------|--------|--------|--------|--|----|
|  | 1     | 2      | 3      | 4      | 5      | 6      | 7      | 8      | 9      |  |    |
| 1 Crédito líquido de residentes .....                                      | -728  | -1 600 | 6 135  | -1 600 | 937    | -1 038 | 6 135  | 105    | 1 435  | Residents net credit .....                       | 1  |
| 2 Instituições Financeiras Monetárias (IFM) .....                          | -785  | 1 161  | 7 013  | 1 161  | 1 280  | -298   | 7 013  | 582    | 741    | Monetary financial institutions (MFI) .....      | 2  |
| 3 dos quais: Títulos .....   | -880  | 434    | 5 697  | 434    | 254    | 492    | 5 697  | 14     | 1 340  | of which: Securities .....                       | 3  |
| 4 Outros sectores .....  | 57    | -2 761 | -878   | -2 761 | -343   | -740   | -878   | -477   | 694    | Other sectors .....                              | 4  |
| 5 Empréstimos e depósitos .....  | 478   | -2 141 | -782   | -2 141 | -187   | -216   | -782   | -165   | -182   | Loans and deposits .....                         | 5  |
| 6 dos quais: Certificados de Aforro .....                                  | 127   | -1 534 | -784   | -1 534 | -68    | -141   | -784   | -76    | -161   | of which: saving certificates .....              | 6  |
| 7 Títulos de curto prazo .....   | -67   | -325   | -455   | -325   | -414   | -429   | -455   | -43    | 11     | Short-term securities .....                      | 7  |
| 8 Títulos de médio e longo prazo .....                                     | -354  | -295   | 359    | -295   | 258    | -95    | 359    | -269   | 865    | Medium- and long term securities .....           | 8  |
| 9 Crédito líquido de não residentes .....                                  | 4 099 | 5 934  | 9 506  | 5 934  | -1 011 | 355    | 9 506  | 490    | -821   | Non-residents net credit .....                   | 9  |
| 10 Empréstimos e depósitos .....   | 1 564 | -2 188 | 385    | -2 188 | 502    | -36    | 385    | 175    | 31     | Loans and deposits .....                         | 10 |
| 11 dos quais: responsabilidades líquidas do Tesouro face ao exterior ..... | -121  | 124    | -54    | 124    | 63     | -277   | -54    | -46    | -102   | of which: Treasury net foreign liabilities ..... | 11 |
| 12 Títulos .....   | 2 535 | 8 123  | 9 121  | 8 123  | -1 513 | 391    | 9 121  | 315    | -852   | Securities .....                                 | 12 |
| 13 Títulos de curto prazo .....  | 931   | 4 871  | 3 696  | 4 871  | -1 729 | -859   | 3 696  | -863   | -1 852 | Short-term securities .....                      | 13 |
| 14 Títulos de médio e longo prazo .....                                    | 1 604 | 3 252  | 5 425  | 3 252  | 215    | 1 250  | 5 425  | 1 178  | 1 000  | Medium- and long term securities .....           | 14 |
| 15 Total .....   | 3 371 | 4 334  | 15 641 | 4 334  | -75    | -683   | 15 641 | 595    | 614    | Total .....                                      | 15 |

|  | 2006 | 2007 | 2008 | DEC 08 | JAN 09 | FEB 09 | DEC 09 | JAN 10 | FEB 10 |  |  |
|--|------|------|------|--------|--------|--------|--------|--------|--------|--|--|
|  | 1    | 2    | 3    | 4      | 5      | 6      | 7      | 8      | 9      |  |  |



**B. Estatísticas Monetárias e Financeiras**

*B. Monetary and Financial Statistics*





## **B.0 Agregados monetários e principais contrapartidas**

*B.0 Monetary aggregates and main counterparts*





**B.0.1 AGREGADOS MONETÁRIOS DA ÁREA DO EURO<sup>(a)</sup>**
**EURO AREA MONETARY AGGREGATES<sup>(a)</sup>**
**Saldos em fim de mês**
**End-of-month figures**

Fonte / Source: Banco Central Europeu / European Central Bank

 10<sup>6</sup> euros

|           |     | M3                   |                  |           |  |                                     |           |                     |   |           |  |
|-----------|-----|----------------------|------------------|-----------|--|-------------------------------------|-----------|---------------------|---|-----------|--|
|           |     | M2                   |                  |           |  |                                     |           |                     |   |           |  |
|           |     | M1                   |                  |           |  |                                     |           |                     |   |           |  |
|           |     | Circulação monetária | Passivos à vista | Total     | Outros depósitos e equiparados até 2 anos <sup>(1)</sup> | Depósitos com pré-aviso até 3 meses | Total     | Acordos de recompra | Títulos excepto capital até 2 anos <sup>(2)</sup> | Total     |  |
|           |     | 1                    | 2                | 3=1+2     | 4  | 5                                   | 6=3+4+5   | 7                   | 8   | 9=6+7+8   |  |
| <b>05</b> | Dez | 532 914              | 2 948 611        | 3 481 525 | 1 132 418  | 1 548 045                           | 6 161 988 | 221 931             | 740 217   | 7 124 136 |  |
| <b>06</b> | Dez | 592 282              | 3 166 031        | 3 758 313 | 1 422 044  | 1 556 006                           | 6 736 363 | 247 977             | 810 587   | 7 794 927 |  |
| <b>07</b> | Dez | 638 620              | 3 262 529        | 3 901 148 | 1 987 963  | 1 540 761                           | 7 429 872 | 282 945             | 972 549   | 8 685 366 |  |
| <b>08</b> | Set | 657 204              | 3 219 241        | 3 876 446 | 2 435 069  | 1 521 153                           | 7 832 668 | 345 566             | 1 017 059   | 9 195 293 |  |
|           | Out | 698 922              | 3 245 038        | 3 943 960 | 2 503 611  | 1 517 001                           | 7 964 572 | 350 973             | 1 005 697   | 9 321 242 |  |
|           | Nov | 703 740              | 3 265 264        | 3 969 004 | 2 520 654  | 1 521 400                           | 8 011 058 | 336 633             | 1 013 850   | 9 361 541 |  |
|           | Dez | 722 924              | 3 312 407        | 4 035 331 | 2 494 682  | 1 565 359                           | 8 095 373 | 330 096             | 992 564   | 9 418 033 |  |
| <b>09</b> | Jan | 712 336              | 3 383 446        | 4 095 782 | 2 387 285  | 1 610 917                           | 8 093 984 | 323 970             | 976 496   | 9 394 450 |  |
|           | Fev | 715 969              | 3 386 158        | 4 102 127 | 2 350 401  | 1 633 932                           | 8 086 460 | 327 379             | 994 690   | 9 408 529 |  |
|           | Mar | 719 947              | 3 411 039        | 4 130 986 | 2 301 794  | 1 654 216                           | 8 086 996 | 338 458             | 974 930   | 9 400 384 |  |
|           | Abr | 729 212              | 3 468 468        | 4 197 680 | 2 281 671  | 1 676 391                           | 8 155 741 | 338 176             | 986 893   | 9 480 810 |  |
|           | Mai | 731 994              | 3 488 934        | 4 220 928 | 2 236 371  | 1 692 352                           | 8 149 651 | 336 180             | 969 689   | 9 455 520 |  |
|           | Jun | 734 980              | 3 576 716        | 4 311 696 | 2 162 793  | 1 704 069                           | 8 178 558 | 347 256             | 923 667   | 9 449 481 |  |
|           | Jul | 745 471              | 3 565 507        | 4 310 978 | 2 128 652  | 1 722 854                           | 8 162 484 | 319 979             | 929 102   | 9 411 565 |  |
|           | Ago | 741 165              | 3 576 484        | 4 317 649 | 2 087 893  | 1 739 784                           | 8 145 326 | 310 802             | 915 926   | 9 372 054 |  |
|           | Set | 740 645              | 3 638 605        | 4 379 250 | 2 020 225  | 1 746 399                           | 8 145 874 | 335 243             | 889 260   | 9 370 377 |  |
|           | Out | 745 451              | 3 689 066        | 4 434 517 | 1 975 135  | 1 761 068                           | 8 170 720 | 309 406             | 874 264   | 9 354 390 |  |
|           | Nov | 750 109              | 3 722 008        | 4 472 118 | 1 925 303  | 1 764 814                           | 8 162 234 | 314 896             | 856 276   | 9 333 406 |  |
|           | Dez | 770 006              | 3 787 903        | 4 557 908 | 1 906 476  | 1 801 332                           | 8 265 717 | 328 678             | 779 726   | 9 374 121 |  |
| <b>10</b> | Jan | 757 190              | 3 798 524        | 4 555 715 | 1 840 193  | 1 830 779                           | 8 226 687 | 307 810             | 788 260   | 9 322 757 |  |
|           | Fev | 759 633              | 3 780 265        | 4 539 899 | 1 822 432  | 1 839 935                           | 8 202 266 | 323 674             | 772 325   | 9 298 265 |  |

| 1                       | 2                  | 3=1+2 | 4  | 5  | 6=3+4+5 | 7                     | 8  | 9=6+7+8 |
|-------------------------|--------------------|-------|--|--|---------|-----------------------|--|---------|
| Currency in circulation | Overnight deposits | Total | Other deposits and deposit-like instruments up to 2 years <sup>(1)</sup> | Deposits redeemable at notice up to 3 months | Total   | Repurchase agreements | Securities other than capital up to 2 years <sup>(2)</sup> | Total   |
| M1                      |                    |       | M2   |  |         | M3                    |  |         |

(1) Excepto passivos à vista, depósitos com pré-aviso e acordos de recompra. / Except overnight deposits, deposits redeemable at notice and repurchase agreements.

(2) Inclui unidades de participação de fundos do mercado monetário e títulos do mercado monetário. / Includes money market funds shares/units and money market paper.

**B.0.2 CONTRIBUIÇÃO NACIONAL PARA OS AGREGADOS MONETÁRIOS DA ÁREA DO EURO<sup>(a)</sup>**
**NATIONAL CONTRIBUTION FOR THE EURO AREA MONETARY AGGREGATES<sup>(a)</sup>**
**Saldos em fim de mês**
**End-of-month figures**

Fonte / Source: Banco de Portugal, Banco Central Europeu / Banco de Portugal, European Central Bank

 10<sup>6</sup> euros

|           |     | M3, excluindo circulação monetária |  |                                     |         |                     |   | Por memória |   |
|-----------|-----|------------------------------------|--|-------------------------------------|---------|---------------------|---|-------------|---|
|           |     | M2, excluindo circulação monetária |  |                                     |         |                     |   |             |   |
|           |     | M1, excluindo circulação monetária | Outros depósitos e equiparados até 2 anos <sup>(1)</sup> | Depósitos com pré-aviso até 3 meses | Total   | Acordos de recompra | Títulos excepto capital até 2 anos <sup>(2)</sup> | Total       | Emissão monetária deduzida de numerário denominado em euros na posse de FMI residentes <sup>(3)</sup> |
|           |     | 1                                  | 2  | 3                                   | 4=1+2+3 | 5                   | 6   | 7=4+5+6     | 8   |
| <b>05</b> | Dez | 56 191                             | 81 762   | 272                                 | 138 225 | 8                   | 1 426   | 139 658     | 11 883  |
| <b>06</b> | Dez | 58 053                             | 84 845   | 343                                 | 143 241 | 327                 | 453   | 144 021     | 13 083  |
| <b>07</b> | Dez | 56 480                             | 97 642   | 443                                 | 154 565 | 0                   | 1 101   | 155 666     | 14 095  |
| <b>08</b> | Set | 53 149                             | 110 229  | 476                                 | 163 854 | 0                   | 9 984   | 173 838     | 14 481  |
|           | Out | 51 134                             | 112 116  | 466                                 | 163 716 | 0                   | 9 522   | 173 238     | 15 539  |
|           | Nov | 52 615                             | 113 377  | 455                                 | 166 447 | 0                   | 9 413   | 175 861     | 15 538  |
|           | Dez | 54 361                             | 112 403  | 459                                 | 167 224 | 0                   | 8 482   | 175 705     | 16 130  |
| <b>09</b> | Jan | 53 625                             | 113 481  | 465                                 | 167 570 | 24                  | 8 334   | 175 928     | 16 166  |
|           | Fev | 52 748                             | 113 844  | 471                                 | 167 062 | 0                   | 8 300   | 175 362     | 16 194  |
|           | Mar | 50 311                             | 114 022  | 480                                 | 164 812 | 0                   | 8 431   | 173 243     | 16 342  |
|           | Abr | 51 501                             | 114 037  | 510                                 | 166 048 | 0                   | 8 420   | 174 468     | 16 578  |
|           | Mai | 52 252                             | 110 336  | 533                                 | 163 122 | 105                 | 9 149   | 172 375     | 16 649  |
|           | Jun | 53 835                             | 109 231  | 551                                 | 163 617 | 0                   | 9 714   | 173 330     | 16 689  |
|           | Jul | 55 109                             | 106 672  | 583                                 | 162 364 | 0                   | 10 173  | 172 537     | 16 878  |
|           | Ago | 53 774                             | 106 373  | 602                                 | 160 749 | 0                   | 10 365  | 171 114     | 16 751  |
|           | Set | 54 519                             | 105 959  | 594                                 | 161 073 | 0                   | 10 911  | 171 984     | 16 806  |
|           | Out | 52 491                             | 102 959  | 594                                 | 156 045 | 0                   | 11 328  | 167 372     | 16 876  |
|           | Nov | 53 706                             | 101 785  | 613                                 | 156 103 | 0                   | 11 741  | 167 844     | 16 933  |
|           | Dez | 54 479                             | 102 693  | 722                                 | 157 894 | 0                   | 11 860  | 169 754     | 17 344  |
| <b>10</b> | Jan | 54 326                             | 101 299  | 655                                 | 156 280 | 0                   | 12 830  | 169 111     | 17 131  |
|           | Fev | 54 373                             | 100 800  | 656                                 | 155 829 | 0                   | 12 965  | 168 794     | 17 138  |

| 1                                     | 2  | 3  | 4=1+2+3 | 5                     | 6  | 7=4+5+6     | 8   |
|---------------------------------------|--|--|---------|-----------------------|--|-------------|---|
| M1, excluding currency in circulation | Other deposits and deposit-like instruments up to 2 years <sup>(1)</sup> | Deposits redeemable at notice up to 3 months | Total   | Repurchase agreements | Securities other than capital up to 2 years <sup>(2)</sup> | Total       | Notes and coins issued excluding those held by resident MFIs <sup>(3)</sup> |
| M2, excluding currency in circulation |  |  |         |                       |  | Memo items: |   |

(1) Excepto passivos à vista, depósitos com pré-aviso e acordos de recompra. / Except overnight deposits, deposits redeemable at notice and repurchase agreements.

(2) Inclui unidades de participação de fundos do mercado monetário e títulos do mercado monetário. / Includes money market funds shares/units and money market paper.

(3) Sobre o conceito ver notas no fim da publicação. / For information on this concept see notes at the end of this publication.

**B.0.3 PRINCIPAIS CONTRAPARTIDAS DO M3 DA ÁREA DO EURO<sup>(a)</sup>**
**MAIN COUNTERPARTS OF EURO AREA M3<sup>(a)</sup>**
**Saldos em fim de mês**
**End-of-month figures**

Fonte / Source: Banco Central Europeu / European Central Bank

 10<sup>6</sup> euros

|    |     | Responsabilidades não monetárias das IFM                       |   |  |                    | Crédito ao sector não monetário |                              |                                   | Disponibilidades líquidas face ao Resto do Mundo |         |
|----|-----|--|---|--|--------------------|---------------------------------|------------------------------|-----------------------------------|--|---------|
|    |     | Outros depósitos e equiparados a mais de 2 anos <sup>(1)</sup> | Depósitos com pré-aviso a mais de 3 meses | Títulos excepto capital a mais de 2 anos | Capital e reservas | Total                           | Administrações Públicas (AP) | Sector não monetário (excepto AP) |  | Total   |
|    |     | 1  | 2   | 3  | 4                  | 5=1+...+4                       | 6                            | 7                                 |  | 8=6+7   |
| 05 | Dez | 1 527 072  | 87 676                                    | 2 179 969                                | 1 205 364          | 5 000 081                       | 2 443 204                    | 9 533 483                         | 11 976 687                                       | 445 844 |
| 06 | Dez | 1 678 140  | 103 125                                   | 2 373 538                                | 1 285 483          | 5 440 286                       | 2 294 969                    | 10 606 211                        | 12 901 180                                       | 655 768 |
| 07 | Dez | 1 879 580  | 120 603                                   | 2 535 835                                | 1 492 657          | 6 028 675                       | 2 394 510                    | 12 042 304                        | 14 436 814                                       | 621 639 |
| 08 | Set | 1 931 193  | 112 924                                   | 2 619 712                                | 1 563 818          | 6 227 647                       | 2 430 172                    | 12 897 308                        | 15 327 480                                       | 421 131 |
|    | Out | 1 935 780  | 115 548                                   | 2 614 074                                | 1 570 242          | 6 235 644                       | 2 427 857                    | 12 954 817                        | 15 382 674                                       | 483 014 |
|    | Nov | 1 958 217  | 118 993                                   | 2 596 470                                | 1 609 076          | 6 282 756                       | 2 474 191                    | 13 015 018                        | 15 489 209                                       | 492 934 |
|    | Dez | 1 997 407  | 122 644                                   | 2 561 068                                | 1 613 640          | 6 294 759                       | 2 539 349                    | 12 967 281                        | 15 506 630                                       | 450 508 |
| 09 | Jan | 2 035 644  | 125 548                                   | 2 607 349                                | 1 658 445          | 6 426 986                       | 2 625 180                    | 13 061 168                        | 15 686 348                                       | 385 342 |
|    | Fev | 2 049 276  | 125 231                                   | 2 633 627                                | 1 670 039          | 6 478 173                       | 2 659 431                    | 13 046 544                        | 15 705 976                                       | 438 922 |
|    | Mar | 2 070 775  | 125 658                                   | 2 606 474                                | 1 645 109          | 6 448 016                       | 2 699 740                    | 13 034 539                        | 15 734 279                                       | 390 009 |
|    | Abr | 2 088 257  | 126 423                                   | 2 605 951                                | 1 646 741          | 6 467 372                       | 2 732 420                    | 13 082 972                        | 15 815 391                                       | 423 765 |
|    | Mai | 2 110 254  | 127 681                                   | 2 608 457                                | 1 656 973          | 6 503 365                       | 2 738 116                    | 13 086 225                        | 15 824 342                                       | 448 627 |
|    | Jun | 2 131 533  | 128 518                                   | 2 623 367                                | 1 689 924          | 6 573 342                       | 2 809 448                    | 13 116 104                        | 15 925 552                                       | 472 417 |
|    | Jul | 2 143 566  | 129 646                                   | 2 637 074                                | 1 697 391          | 6 607 677                       | 2 820 677                    | 13 074 314                        | 15 894 991                                       | 486 930 |
|    | Ago | 2 149 505  | 130 310                                   | 2 647 639                                | 1 715 901          | 6 643 355                       | 2 829 573                    | 13 012 925                        | 15 842 498                                       | 549 552 |
|    | Set | 2 164 208  | 131 258                                   | 2 626 533                                | 1 738 720          | 6 660 719                       | 2 852 769                    | 13 062 554                        | 15 915 323                                       | 546 113 |
|    | Out | 2 165 146  | 133 500                                   | 2 622 593                                | 1 745 916          | 6 667 155                       | 2 883 105                    | 13 016 124                        | 15 899 228                                       | 563 662 |
|    | Nov | 2 173 722  | 134 119                                   | 2 621 971                                | 1 780 163          | 6 709 975                       | 2 879 020                    | 13 057 563                        | 15 936 583                                       | 582 710 |
|    | Dez | 2 196 112  | 133 057                                   | 2 626 849                                | 1 793 908          | 6 749 926                       | 2 836 078                    | 13 063 659                        | 15 899 737                                       | 581 243 |
| 10 | Jan | 2 181 346  | 134 029                                   | 2 675 936                                | 1 792 167          | 6 783 478                       | 2 859 698                    | 13 026 339                        | 15 886 037                                       | 601 454 |
|    | Fev | 2 191 701  | 133 312                                   | 2 676 049                                | 1 807 650          | 6 808 712                       | 2 882 481                    | 13 018 015                        | 15 900 496                                       | 595 197 |

| 1   | 2   | 3  | 4                    | 5=1+...+4 | 6                                 | 7                               | 8=6+7 | 9                   |
|---|---|--|----------------------|-----------|-----------------------------------|---------------------------------|-------|---------------------|
| Other deposits and deposit-like instruments over 2 years <sup>(1)</sup> | Deposits redeemable at notice over 3 months | Securities other than capital over 2 years | Capital and reserves | Total     | General Government (GG)           | Non-monetary sector (except GG) | Total | Net external assets |
| MFIs' non-monetary liabilities  |   |  |                      |           | Credit to the non-monetary sector |                                 |       |                     |

(1) Excepto passivos à vista, depósitos com pré-aviso e acordos de recompra. / Except overnight deposits, deposits redeemable at notice and repurchase agreements.

**B.0.4 CONTRIBUIÇÃO NACIONAL PARA AS PRINCIPAIS CONTRAPARTIDAS DO M3 DA ÁREA DO EURO<sup>(a)</sup>**
**NATIONAL CONTRIBUTION FOR THE MAIN COUNTERPARTS OF EURO AREA M3<sup>(a)</sup>**
**Saldos em fim de mês**
**End-of-month figures**

Fonte / Source: Banco de Portugal, Banco Central Europeu / Banco de Portugal, European Central Bank

 10<sup>6</sup> euros

|    |     | Responsabilidades não monetárias das IFM                       |   |  |                    | Crédito ao sector não monetário |                              |                                   | Disponibilidades líquidas face ao Resto do Mundo |         |
|----|-----|--|---|--|--------------------|---------------------------------|------------------------------|-----------------------------------|--|---------|
|    |     | Outros depósitos e equiparados a mais de 2 anos <sup>(1)</sup> | Depósitos com pré-aviso a mais de 3 meses | Títulos excepto capital a mais de 2 anos | Capital e reservas | Total                           | Administrações Públicas (AP) | Sector não monetário (excepto AP) |  | Total   |
|    |     | 1  | 2   | 3  | 4                  | 5=1+...+4                       | 6                            | 7                                 |  | 8=6+7   |
| 05 | Dez | 12 679   | 0   | 13 128                                   | 33 350             | 59 157                          | 21 516                       | 234 221                           | 255 737  | -32 603 |
| 06 | Dez | 18 785   | 0   | 13 389                                   | 36 729             | 68 903                          | 20 441                       | 256 002                           | 276 443  | -46 582 |
| 07 | Dez | 22 428   | 0   | 27 570                                   | 39 741             | 89 739                          | 18 776                       | 291 782                           | 310 558  | -46 250 |
| 08 | Set | 26 586   | 0   | 32 934                                   | 42 550             | 102 070                         | 18 518                       | 320 902                           | 339 420  | -38 582 |
|    | Out | 26 156   | 1   | 32 768                                   | 41 396             | 100 321                         | 19 775                       | 322 907                           | 342 682  | -39 032 |
|    | Nov | 29 550   | 0   | 32 252                                   | 42 667             | 104 469                         | 20 845                       | 329 097                           | 349 942  | -36 074 |
|    | Dez | 30 772   | 0   | 33 543                                   | 43 384             | 107 699                         | 23 173                       | 333 096                           | 356 269  | -38 753 |
| 09 | Jan | 31 618   | 0   | 36 289                                   | 44 373             | 112 280                         | 23 911                       | 334 522                           | 358 433  | -37 568 |
|    | Fev | 32 312   | 0   | 37 277                                   | 44 491             | 114 080                         | 24 158                       | 335 071                           | 359 229  | -36 424 |
|    | Mar | 38 153   | 0   | 37 561                                   | 44 402             | 120 116                         | 24 890                       | 342 427                           | 367 317  | -39 269 |
|    | Abr | 38 552   | 0   | 38 177                                   | 45 579             | 122 309                         | 24 934                       | 345 948                           | 370 882  | -38 034 |
|    | Mai | 39 278   | 0   | 40 115                                   | 46 052             | 125 445                         | 26 178                       | 346 987                           | 373 166  | -39 642 |
|    | Jun | 40 950   | 0   | 43 401                                   | 47 344             | 131 695                         | 28 282                       | 347 969                           | 376 252  | -40 877 |
|    | Jul | 42 601   | 0   | 46 167                                   | 48 132             | 136 900                         | 31 599                       | 348 179                           | 379 778  | -40 115 |
|    | Ago | 45 293   | 0   | 46 482                                   | 48 704             | 140 479                         | 32 606                       | 350 476                           | 370 882  | -37 154 |
|    | Set | 47 039   | 0   | 46 203                                   | 49 572             | 142 815                         | 32 816                       | 351 371                           | 384 187  | -36 083 |
|    | Out | 47 074   | 0   | 48 202                                   | 49 769             | 145 045                         | 32 489                       | 350 182                           | 382 671  | -34 722 |
|    | Nov | 48 282   | 0   | 50 056                                   | 51 251             | 149 589                         | 33 225                       | 350 647                           | 383 872  | -29 990 |
|    | Dez | 52 668   | 0   | 50 166                                   | 51 752             | 154 585                         | 33 365                       | 355 734                           | 389 099  | -33 109 |
| 10 | Jan | 53 462   | 0   | 52 266                                   | 51 524             | 157 252                         | 37 217                       | 355 830                           | 393 046  | -33 611 |
|    | Fev | 54 863   | 0   | 52 233                                   | 52 858             | 159 954                         | 39 681                       | 358 516                           | 398 197  | -30 501 |

| 1   | 2   | 3  | 4                    | 5=1+...+4 | 6                                 | 7                               | 8=6+7 | 9                   |
|---|---|--|----------------------|-----------|-----------------------------------|---------------------------------|-------|---------------------|
| Other deposits and deposit-like instruments over 2 years <sup>(1)</sup> | Deposits redeemable at notice over 3 months | Securities other than capital over 2 years | Capital and reserves | Total     | General Government (GG)           | Non-monetary sector (except GG) | Total | Net external assets |
| MFIs' non-monetary liabilities  |   |  |                      |           | Credit to the non-monetary sector |                                 |       |                     |

(1) Excepto passivos à vista, depósitos com pré-aviso e acordos de recompra. / Except overnight deposits, deposits redeemable at notice and repurchase agreements.

**B.0.5 AGREGADOS MONETÁRIOS DA ÁREA DO EURO E CONTRIBUIÇÃO NACIONAL<sup>(a)(b)</sup>**

**MONETARY AGGREGATES OF THE EURO AREA AND NATIONAL CONTRIBUTION<sup>(a)(b)</sup>**

Taxas de variação anual

Annual growth rates

Fonte / Source: Banco Central Europeu / European Central Bank

Em percentagem / In percentages

|               | Agregados monetários da área do euro |      |      | Contribuição nacional             |                                   |                                   | Peso relativo da contribuição nacional |                                   |                                   |
|---------------|--------------------------------------|------|------|-----------------------------------|-----------------------------------|-----------------------------------|--|-----------------------------------|-----------------------------------|
|               | M1                                   | M2   | M3   | M1 excluindo circulação monetária | M2 excluindo circulação monetária | M3 excluindo circulação monetária | M1 excluindo circulação monetária      | M2 excluindo circulação monetária | M3 excluindo circulação monetária |
|               | 1                                    | 2    | 3    | 4                                 | 5                                 | 6                                 | 7                                      | 8                                 | 9                                 |
| <b>05</b> Dez | 11.7                                 | 8.7  | 7.5  | 12.6                              | 5.9                               | 5.8                               | 1.9                                    | 2.5                               | 2.1                               |
| <b>06</b> Dez | 7.9                                  | 9.5  | 10.0 | 3.4                               | 3.9                               | 3.4                               | 1.8                                    | 2.3                               | 2.0                               |
| <b>07</b> Dez | 3.9                                  | 10.0 | 11.4 | -2.0                              | 8.8                               | 9.0                               | 1.7                                    | 2.3                               | 1.9                               |
| <b>08</b> Set | 1.1                                  | 8.8  | 8.6  | -3.7                              | 10.3                              | 16.5                              | 1.7                                    | 2.3                               | 2.0                               |
| Out           | 3.4                                  | 9.3  | 8.7  | -5.7                              | 8.3                               | 14.0                              | 1.6                                    | 2.3                               | 2.0                               |
| Nov           | 2.9                                  | 9.1  | 8.0  | -2.1                              | 9.8                               | 15.6                              | 1.6                                    | 2.3                               | 2.0                               |
| Dez           | 3.0                                  | 8.1  | 7.4  | -3.3                              | 8.3                               | 13.2                              | 1.6                                    | 2.3                               | 2.0                               |
| <b>09</b> Jan | 5.2                                  | 7.7  | 6.1  | -1.7                              | 8.8                               | 13.6                              | 1.6                                    | 2.3                               | 2.0                               |
| Fev           | 6.6                                  | 7.2  | 6.0  | 2.9                               | 8.5                               | 13.3                              | 1.6                                    | 2.3                               | 2.0                               |
| Mar           | 6.0                                  | 6.2  | 5.1  | -6.8                              | 5.8                               | 10.6                              | 1.5                                    | 2.2                               | 2.0                               |
| Abr           | 8.5                                  | 6.0  | 4.9  | -1.8                              | 5.5                               | 10.2                              | 1.5                                    | 2.2                               | 2.0                               |
| Mai           | 8.4                                  | 5.2  | 3.9  | 1.4                               | 5.1                               | 6.7                               | 1.5                                    | 2.2                               | 2.0                               |
| Jun           | 9.4                                  | 4.9  | 3.6  | -0.8                              | 3.9                               | 5.1                               | 1.5                                    | 2.2                               | 2.0                               |
| Jul           | 11.6                                 | 4.6  | 2.9  | -0.4                              | 0.8                               | 1.6                               | 1.5                                    | 2.2                               | 2.0                               |
| Ago           | 13.3                                 | 4.4  | 2.3  | 4.3                               | 0.0                               | 0.3                               | 1.5                                    | 2.2                               | 2.0                               |
| Set           | 12.5                                 | 3.5  | 1.7  | 3.1                               | -1.3                              | -0.7                              | 1.5                                    | 2.2                               | 2.0                               |
| Out           | 12.3                                 | 2.5  | 0.4  | 3.4                               | -4.0                              | -2.8                              | 1.4                                    | 2.1                               | 1.9                               |
| Nov           | 12.5                                 | 1.8  | -0.3 | 2.9                               | -5.6                              | -3.9                              | 1.4                                    | 2.1                               | 2.0                               |
| Dez           | 12.5                                 | 1.6  | -0.1 | 0.3                               | -5.5                              | -3.3                              | 1.4                                    | 2.1                               | 2.0                               |
| <b>10</b> Jan | 11.8                                 | 1.9  | 0.1  | 1.4                               | -6.4                              | -3.5                              | 1.4                                    | 2.1                               | 2.0                               |
| Fev           | 11.2                                 | 1.6  | -0.4 | 3.2                               | -6.8                              | -3.7                              | 1.4                                    | 2.1                               | 2.0                               |

| 1                             | 2  | 3  | 4                                    | 5                                    | 6                                    | 7  | 8                                    | 9                                    |
|-------------------------------|----|----|--------------------------------------|--------------------------------------|--------------------------------------|--|--------------------------------------|--------------------------------------|
| M1                            | M2 | M3 | M1 excluding currency in circulation | M2 excluding currency in circulation | M3 excluding currency in circulation | M1 excluding currency in circulation     | M2 excluding currency in circulation | M3 excluding currency in circulation |
| Euro area monetary aggregates |    |    | National contribution                |                                      |                                      | Relative weight of national contribution |                                      |                                      |





## **B.1 Síntese monetária**

### *B.1 Monetary survey*



**B.1.1 SÍNTESE MONETÁRIA - Activo (continua)**
**MONETARY SURVEY - Assets (to be continued)**
**Saldos em fim de mês**
**End-of-month figures**

Fonte / Source: Banco de Portugal

 10<sup>6</sup> euros

|               | Activos líquidos sobre o exterior <sup>(1)</sup> |  |         | Crédito às Administrações públicas |  |        | Crédito interno (excepto Administrações públicas) |                            |  |   |           |           | Por memória: |         |  |   |
|---------------|--|--|---------|------------------------------------|--|--------|---|----------------------------|--|---|-----------|-----------|--------------|---------|--|---|
|               | Banco de Portugal                                | Outras instituições financeiras monetárias | Total   | Crédito à Administração Central    | Crédito às Administrações Públicas excepto Administração Central | Total  | Particulares (incluindo emigrantes)               | Sociedades não financeiras | Instituições financeiras não monetárias                    |   |           | Total     | Total        | Total   | Activos líquidos sobre o exterior de OIFM denominados em euros | Crédito líquido à Administração Central |
|               |  |  |         |                                    |  |        |   |                            | Outros intermediários financeiros e auxiliares financeiros | Sociedades de seguros e fundos de pensões | Total     |           |              |         |  |   |
| 1             | 2  | 3=1+2                                      | 4       | 5                                  | 6=4+5  | 7      | 8   | 9                          | 10   | 11=9+10                                   | 12=7+8+11 | 13=3+6+12 | 14           | 15      |  |   |
| <b>05</b> Dez | 9 581  | -47 883                                    | -38 302 | 4 775                              | 4 513  | 9 288  | 99 932  | 97 900                     | 18 871   | 373                                       | 19 244    | 217 076   | 188 062      | -43 410 | 498  |   |
| <b>06</b> Dez | 15 297   | -65 621                                    | -50 324 | 5 412                              | 4 709  | 10 121 | 115 108   | 106 715                    | 21 342   | 1 108                                     | 22 450    | 244 273   | 204 070      | -60 216 | 742  |   |
| <b>07</b> Dez | 16 825   | -69 052                                    | -52 227 | 4 269                              | 4 584  | 8 852  | 127 411   | 122 188                    | 24 523   | 1 016                                     | 25 539    | 275 138   | 231 764      | -61 340 | 657  |   |
| <b>08</b> Set | 9 744  | -60 388                                    | -50 644 | 4 587                              | 4 899  | 9 486  | 132 307   | 132 783                    | 28 874   | 2 087                                     | 30 960    | 296 051   | 254 893      | -56 870 | 2 037  |   |
| Out           | 5 080  | -57 160                                    | -52 080 | 4 454                              | 4 835  | 9 289  | 132 608   | 133 344                    | 29 545   | 2 363                                     | 31 908    | 297 860   | 255 069      | -54 762 | 1 778  |   |
| Nov           | 4 624  | -51 368                                    | -46 744 | 4 391                              | 5 010  | 9 401  | 132 947   | 134 431                    | 31 024   | 2 636                                     | 33 660    | 301 038   | 263 696      | -48 090 | 1 146  |   |
| Dez           | 4 723  | -45 313                                    | -40 590 | 4 743                              | 5 441  | 10 184 | 132 691   | 138 614                    | 25 290   | 2 123                                     | 27 413    | 298 718   | 268 312      | -41 363 | 1 441  |   |
| <b>09</b> Jan | 9 366  | -48 539                                    | -39 173 | 5 099                              | 5 420  | 10 519 | 132 390   | 139 286                    | 26 323   | 2 377                                     | 28 700    | 300 376   | 271 722      | -41 167 | 3 165  |   |
| Fev           | 9 432  | -46 546                                    | -37 113 | 5 350                              | 5 488  | 10 838 | 132 686   | 139 326                    | 26 685   | 2 359                                     | 29 044    | 301 057   | 274 781      | -38 977 | 1 833  |   |
| Mar           | 8 165  | -42 334                                    | -34 169 | 5 525                              | 5 536  | 11 062 | 133 115   | 139 523                    | 29 013   | 2 156                                     | 31 169    | 303 807   | 280 700      | -33 889 | 1 141  |   |
| Abr           | 9 022  | -40 802                                    | -31 780 | 5 601                              | 5 544  | 11 145 | 133 450   | 141 137                    | 28 983   | 1 960                                     | 30 943    | 305 530   | 284 895      | -32 735 | 823  |   |
| Mai           | 9 533  | -41 722                                    | -32 189 | 6 271                              | 5 547  | 11 817 | 133 852   | 142 004                    | 29 028   | 1 626                                     | 30 655    | 306 510   | 286 138      | -33 722 | 1 605  |   |
| Jun           | 11 591   | -39 519                                    | -27 928 | 7 668                              | 5 624  | 13 292 | 134 379   | 142 437                    | 29 468   | 1 679                                     | 31 148    | 307 964   | 293 328      | -31 428 | 1 771  |   |
| Jul           | 7 406  | -35 844                                    | -28 438 | 9 660                              | 5 698  | 15 358 | 134 760   | 142 319                    | 28 923   | 1 826                                     | 30 749    | 307 827   | 294 747      | -29 242 | 7 144  |   |
| Ago           | 5 698  | -32 742                                    | -27 044 | 10 336                             | 5 750  | 16 086 | 135 166   | 142 694                    | 28 875   | 1 790                                     | 30 665    | 308 525   | 297 567      | -27 050 | 6 439  |   |
| Set           | 4 669  | -33 384                                    | -28 715 | 10 608                             | 5 821  | 16 429 | 135 665   | 142 707                    | 29 064   | 1 841                                     | 30 905    | 309 277   | 296 991      | -28 946 | 8 870  |   |
| Out           | 3 120  | -32 645                                    | -29 525 | 10 370                             | 5 822  | 16 191 | 136 167   | 142 952                    | 28 951   | 1 778                                     | 30 428    | 309 547   | 296 213      | -27 796 | 8 176  |   |
| Nov           | 2 975  | -30 121                                    | -27 146 | 10 355                             | 5 909  | 16 263 | 136 673   | 143 394                    | 28 997   | 1 897                                     | 30 894    | 310 961   | 300 079      | -25 829 | 8 857  |   |
| Dez           | 2 941  | -27 848                                    | -24 908 | 10 792                             | 5 923  | 16 716 | 138 086   | 142 340                    | 32 733   | 1 637                                     | 34 369    | 314 794   | 306 602      | -24 034 | 7 986  |   |
| <b>10</b> Jan | 4 556  | -27 538                                    | -22 983 | 10 658                             | 5 991  | 16 649 | 138 378   | 142 253                    | 32 469   | 1 924                                     | 34 393    | 315 024   | 308 691      | -23 229 | 8 863  |   |
| Fev           | -43  | -22 837                                    | -22 880 | 12 351                             | 6 052  | 18 403 | 138 740   | 142 626                    | 32 512   | 2 186                                     | 34 697    | 316 064   | 311 587      | -19 503 | 8 924  |   |

| 1                                  | 2                                     | 3=1+2 | 4                                | 5  | 6=4+5 | 7   | 8                          | 9  | 10                                       | 11=9+10 | 12=7+8+11 | 13=3+6+12   | 14   | 15                                   |
|------------------------------------|---------------------------------------|-------|----------------------------------|--|-------|---|----------------------------|--|--|---------|-----------|-------------|--|--------------------------------------|
| Banco de Portugal                  | Other monetary financial institutions | Total | Credit to the Central Government | Credit to the General Government except Central Government | Total | Private individuals (including emigrants)   | Non-financial corporations | Other financial intermediaries and financial auxiliaries | Insurance corporations and pension funds | Total   | Total     | Total       | Net external assets of other MFIs denominated in euros | Net credit to the Central Government |
| Net external assets <sup>(1)</sup> |                                       |       | Credit to the General Government |  |       | Domestic credit (except General Government) |                            |  |  |         |           | Memo items: |  |                                      |

**B.1.1 SÍNTESE MONETÁRIA - Passivo (continuação)**
**MONETARY SURVEY - Liabilities (continued)**
**Saldos em fim de mês**
**End-of-month figures**

Fonte / Source: Banco de Portugal

 10<sup>6</sup> euros

|               | Emissão monetária deduzida de numerário denominado em euros na posse de IFM residentes <sup>(2)</sup> | Depósitos e equiparados      |                                     |                            |   |         |        | Títulos excepto capital | Unidades de participação de fundos do mercado monetário | Capital e reservas <sup>(3)(4)</sup> | Diversos (líquidos) | Total   | Por memória:<br>Passivos até 2 anos face ao sector não monetário (excepto AC) |
|---------------|---|------------------------------|-------------------------------------|----------------------------|---|---------|--------|-------------------------|---|--------------------------------------|---------------------|---------|---|
|               |   | Administrações Públicas (AP) | Particulares (incluindo emigrantes) | Sociedades não financeiras | Instituições financeiras não monetárias | Total   | Total  |                         |   |                                      |                     |         |   |
|               |   |                              |                                     |                            |   |         |        |                         |   |                                      |                     |         |   |
| <b>05</b> Dez | 11 883  | 7 236                        | 90 114                              | 28 463                     | 16 816                                  | 142 629 | 15 438 | 1 098                   | 34 897  | -17 883                              | 188 062             | 141 523 |   |
| <b>06</b> Dez | 13 083  | 8 098                        | 93 236                              | 30 354                     | 22 925                                  | 154 613 | 16 591 | 751                     | 38 640  | -19 609                              | 204 070             | 147 693 |   |
| <b>07</b> Dez | 14 095  | 7 618                        | 100 759                             | 29 913                     | 27 282                                  | 165 571 | 31 756 | 376                     | 41 315  | -21 349                              | 231 764             | 156 775 |   |
| <b>08</b> Set | 14 480  | 7 551                        | 109 871                             | 29 022                     | 30 727                                  | 177 171 | 46 947 | 17                      | 43 618  | -27 340                              | 254 893             | 175 408 |   |
| Out           | 15 539  | 7 813                        | 111 882                             | 29 280                     | 30 650                                  | 179 624 | 46 218 | 11                      | 42 444  | -28 767                              | 255 069             | 178 285 |   |
| Nov           | 15 539  | 8 092                        | 114 788                             | 28 936                     | 34 362                                  | 186 178 | 46 335 | 12                      | 43 689  | -28 057                              | 263 696             | 180 791 |   |
| Dez           | 16 033  | 7 045                        | 115 218                             | 29 329                     | 38 600                                  | 190 191 | 46 970 | 14                      | 44 416  | -29 311                              | 268 312             | 183 204 |   |
| <b>09</b> Jan | 16 166  | 6 106                        | 116 016                             | 28 497                     | 39 166                                  | 189 785 | 49 876 | 18                      | 45 387  | -29 511                              | 271 722             | 183 362 |   |
| Fev           | 16 198  | 7 987                        | 116 631                             | 28 093                     | 39 200                                  | 191 911 | 50 639 | 20                      | 45 495  | -29 481                              | 274 781             | 183 065 |   |
| Mar           | 16 341  | 8 640                        | 115 427                             | 29 279                     | 43 753                                  | 197 099 | 51 096 | 21                      | 45 453  | -29 310                              | 280 700             | 181 809 |   |
| Abr           | 16 577  | 9 142                        | 115 680                             | 30 116                     | 44 109                                  | 199 047 | 51 565 | 21                      | 46 670  | -28 985                              | 284 895             | 182 900 |   |
| Mai           | 16 649  | 9 614                        | 114 786                             | 28 928                     | 43 442                                  | 196 769 | 54 277 | 19                      | 47 135  | -28 710                              | 286 138             | 180 833 |   |
| Jun           | 16 689  | 10 596                       | 115 800                             | 29 917                     | 43 578                                  | 199 891 | 57 763 | 20                      | 48 422  | -29 457                              | 293 328             | 181 181 |   |
| Jul           | 16 878  | 6 274                        | 116 797                             | 29 796                     | 44 174                                  | 197 041 | 61 491 | 15                      | 49 221  | -29 899                              | 294 747             | 181 288 |   |
| Ago           | 16 751  | 7 981                        | 115 789                             | 29 952                     | 45 236                                  | 198 958 | 62 101 | 14                      | 49 727  | -29 983                              | 297 567             | 179 211 |   |
| Set           | 16 806  | 5 977                        | 115 237                             | 30 601                     | 45 383                                  | 197 198 | 62 559 | 13                      | 50 604  | -29 190                              | 296 991             | 178 875 |   |
| Out           | 16 876  | 6 597                        | 114 277                             | 29 815                     | 42 901                                  | 193 590 | 64 879 | 10                      | 50 797  | -29 939                              | 296 213             | 175 090 |   |
| Nov           | 16 933  | 5 562                        | 115 632                             | 30 172                     | 42 596                                  | 193 962 | 67 304 | 12                      | 52 317  | -30 449                              | 300 079             | 175 428 |   |
| Dez           | 17 344  | 6 439                        | 116 677                             | 30 896                     | 46 710                                  | 200 723 | 67 414 | 12                      | 52 828  | -31 718                              | 306 602             | 177 139 |   |
| <b>10</b> Jan | 17 131  | 5 883                        | 117 058                             | 29 598                     | 45 420                                  | 197 958 | 72 461 | 12                      | 52 579  | -31 455                              | 308 691             | 177 390 |   |
| Fev           | 17 138  | 7 340                        | 117 473                             | 29 638                     | 45 755                                  | 200 206 | 72 402 | 30                      | 53 908  | -32 096                              | 311 587             | 176 539 |   |

| 16  | 17                      | 18  | 19                         | 20                                  | 21=17+18+19+20 | 22                            | 23                              | 24                                     | 25          | 26=16+21+...+25 | 27   |
|---|-------------------------|---|----------------------------|-------------------------------------|----------------|-------------------------------|---------------------------------|--|-------------|-----------------|--|
| Notes and coins issued excluding those held by resident MFIs <sup>(2)</sup> | General Government (GG) | Private individuals (including emigrants) | Non-financial corporations | Non-monetary financial institutions | Total          | Securities other than capital | Money market funds/shares/units | Capital and reserves <sup>(3)(4)</sup> | Other (net) | Total           | Liabilities up to 2 years vis-à-vis non-monetary resident sector (except CG) |
| Deposits and deposit-like instruments                                       |                         |   |                            |                                     |                | Memo items:                   |                                 |  |             |                 |  |

(1) Exclui passivos sob a forma de títulos./Excludes liabilities for securities issued.

(2) Sobre o conceito, ver notas no fim da publicação./ For information on this concept see notes at the end of this publication.

(3) A noção de capital e reservas para fins estatísticos inclui provisões para créditos de cobrança duvidosa. / The capital and reserves definition for statistical purposes includes provisions for non-performing loans.

(4) A partir de Janeiro de 2003, inclui proveitos por natureza, líquidos de custos por natureza./ From January 2003 onwards, includes operating income net of operating costs.

**B.1.2 CONTRAPARTIDA DA VARIAÇÃO DOS PASSIVOS ATÉ 2 ANOS FACE AO SECTOR NÃO MONETÁRIO EXCEPTO ADMINISTRAÇÃO CENTRAL (AC)<sup>(1)(2)</sup>**  
(continua)

**COUNTERPARTS TO CHANGES IN LIABILITIES UP TO 2 YEARS VIS-À-VIS NON-MONETARY SECTOR EXCEPT CENTRAL GOVERNMENT (CG)<sup>(1)(2)</sup>**  
(to be continued)

Variações de saldos em fim de mês

Changes in end-of-month figures

Fonte / Source: Banco de Portugal

10<sup>6</sup> euros / Em percentagem / In percentages

|    |     | Variações de 12 meses <sup>(3)</sup>                                   |   |   |             |                       |                        |   |                | Percentagem das variações de 12 meses                              |  |  |              |                       |                         |  |             |
|----|-----|--|---|---|-------------|-----------------------|------------------------|---|----------------|--|--|--|--------------|-----------------------|-------------------------|--|-------------|
|    |     | Contrapartida interna  |   |   |             | Contrapartida externa |                        |   |                | Contrapartida interna  |  |  |              | Contrapartida externa |                         |  |             |
|    |     | Passivos até 2 anos face ao sector não monetário (excepto AC)<br>1=5+8 | Crédito às Administrações Públicas (AP) <sup>(4)</sup><br>2 | Crédito ao sector não monetário (excepto AP)<br>3 | Outras<br>4 | Total<br>5=2+3+4      | Banco de Portugal<br>6 | Outras instituições financeiras monetárias<br>7 | Total<br>8=6+7 | Passivos até 2 anos face ao sector não monetário (excepto AC)<br>9 | Crédito às Administrações Públicas (AP) <sup>(4)</sup><br>10 | Crédito ao sector não monetário (excepto AP)<br>11 | Outras<br>12 | Total<br>13           | Banco de Portugal<br>14 | Outras instituições financeiras monetárias<br>15 | Total<br>16 |
| 05 | Dez | 9 871  | 49  | 14 373  | 2 011       | 16 433                | -3 860                 | -2 703  | -6 563         | 7.5  | 0.0  | 10.9   | 1.5          | 12.5                  | -2.9                    | -2.1   | -5.0        |
| 06 | Dez | 6 436  | 345   | 21 838  | -2 457      | 19 725                | 5 386                  | -18 675   | -13 289        | 4.5  | 0.2  | 15.4   | -1.7         | 13.9                  | 3.8                     | -13.2  | -9.4        |
| 07 | Dez | 9 945  | -191  | 30 321  | -16 963     | 13 167                | 495                    | -3 717  | -3 222         | 6.7  | -0.1   | 20.5   | -11.5        | 8.9                   | 0.3                     | -2.5   | -2.2        |
| 08 | Set | 26 424   | 858   | 30 873  | -9 861      | 21 871                | -3 857                 | 8 410   | 4 553          | 17.7   | 0.6  | 20.7   | -6.6         | 14.7                  | -2.6                    | 5.6  | 3.1         |
|    | Out | 26 879   | -269  | 29 565  | -5 293      | 24 003                | -6 875                 | 9 751   | 2 876          | 17.8   | -0.2   | 19.5   | -3.5         | 15.9                  | -4.5                    | 6.4  | 1.9         |
|    | Nov | 28 165   | -468  | 29 456  | -10 503     | 18 486                | -7 779                 | 17 458  | 9 679          | 18.5   | -0.3   | 19.3   | -6.9         | 12.1                  | -5.1                    | 11.5   | 6.4         |
|    | Dez | 26 854   | 1 076   | 28 376  | -11 653     | 17 799                | -12 911                | 21 967  | 9 055          | 17.1   | 0.7  | 18.1   | -7.4         | 11.4                  | -8.2                    | 14.0   | 5.8         |
| 09 | Jan | 27 887   | 1 597   | 27 488  | -14 380     | 14 705                | -3 933                 | 17 115  | 13 182         | 17.9   | 1.0  | 17.7   | -9.2         | 9.5                   | -2.5                    | 11.0   | 8.5         |
|    | Fev | 28 140   | 8   | 26 206  | -14 708     | 11 506                | -4 736                 | 21 370  | 16 634         | 18.1   | 0.0  | 16.9   | -9.5         | 7.4                   | -3.1                    | 13.8   | 10.7        |
|    | Mar | 24 620   | -894  | 25 534  | -18 839     | 5 802                 | -6 056                 | 24 874  | 18 819         | 15.6   | -0.6   | 16.2   | -12.0        | 3.7                   | -3.8                    | 15.8   | 12.0        |
|    | Abr | 23 561   | -9  | 23 446  | -21 156     | 2 281                 | -3 367                 | 24 647  | 21 280         | 14.8   | 0.0  | 14.7   | -13.3        | 1.4                   | -2.1                    | 15.5   | 13.4        |
|    | Mai | 16 053   | 769   | 20 875  | -22 531     | -887                  | -1 882                 | 18 823  | 16 940         | 9.7  | 0.5  | 12.7   | -13.7        | -0.5                  | -1.1                    | 11.4   | 10.3        |
|    | Jun | 13 067   | 602   | 18 503  | -27 330     | -8 226                | -125                   | 21 418  | 21 293         | 7.8  | 0.4  | 11.0   | -16.2        | -4.9                  | -0.1                    | 12.7   | 12.7        |
|    | Jul | 8 839  | 5 166   | 16 002  | -29 863     | -8 694                | -3 754                 | 21 286  | 17 533         | 5.1  | 3.0  | 9.3  | -17.3        | -5.0                  | -2.2                    | 12.3   | 10.2        |
|    | Ago | 6 686  | 4 218   | 15 642  | -32 699     | -12 838               | -2 282                 | 21 807  | 19 525         | 3.9  | 2.4  | 9.0  | -18.9        | -7.4                  | -1.3                    | 12.6   | 11.3        |
|    | Set | 4 034  | 7 063   | 16 191  | -35 244     | -11 990               | -5 837                 | 21 861  | 16 024         | 2.3  | 4.0  | 9.2  | -20.1        | -6.8                  | -3.3                    | 12.5   | 9.1         |
|    | Out | -2 216   | 6 707   | 14 812  | -38 886     | -17 367               | -3 606                 | 18 757  | 15 151         | -1.2   | 3.8  | 8.3  | -9.7         | -2.0                  | 10.5                    | 8.5  | 8.5         |
|    | Nov | -4 319   | 7 936   | 13 125  | -37 445     | -16 385               | -3 316                 | 15 382  | 12 066         | -2.4   | 4.4  | 7.3  | -20.7        | -9.1                  | -1.8                    | 8.5  | 6.7         |
|    | Dez | -5 773   | 6 899   | 14 787  | -39 716     | -18 030               | -3 477                 | 15 735  | 12 257         | -3.2   | 3.8  | 8.1  | -21.7        | -9.8                  | -1.9                    | 8.6  | 6.7         |
| 10 | Jan | -5 363   | 6 229   | 13 546  | -38 704     | -18 928               | -5 500                 | 19 065  | 13 565         | -2.9   | 3.4  | 7.4  | -21.1        | -10.3                 | -3.0                    | 10.4   | 7.4         |
|    | Fev | -6 116   | 7 494   | 13 877  | -38 834     | -17 463               | -10 362                | 21 709  | 11 347         | -3.3   | 4.1  | 7.6  | -21.2        | -9.5                  | -5.7                    | 11.9   | 6.2         |

| 1=5+8   | 2  | 3   | 4     | 5=2+3+4              | 6                 | 7                                     | 8=6+7 | 9   | 10  | 11  | 12    | 13                   | 14                | 15                                    | 16    |
|---|--|---|-------|----------------------|-------------------|---------------------------------------|-------|---|---|---|-------|----------------------|-------------------|---------------------------------------|-------|
| Liabilities up to 2 years vis-à-vis non-monetary sector (exc. CG) | Credit to the General Government (GG) <sup>(4)</sup> | Credit to the non-monetary sector (exc. GG) | Other | Total                | Banco de Portugal | Other monetary financial institutions | Total | Liabilities up to 2 years vis-à-vis non-monetary sector (exc. CG) | Credit to the General Government <sup>(4)</sup> | Credit to the non-monetary sector (exc. GG) | Other | Total                | Banco de Portugal | Other monetary financial institutions | Total |
| Domestic counterpart  |  |   |       | External counterpart |                   |                                       |       | Domestic counterpart  |   |   |       | External counterpart |                   |                                       |       |
| 12 month changes <sup>(3)</sup>                                   |  |   |       |                      |                   |                                       |       | 12 month changes percentage                                       |   |   |       |                      |                   |                                       |       |

**B.1.2 CONTRAPARTIDA DA VARIAÇÃO DOS PASSIVOS ATÉ 2 ANOS FACE AO SECTOR NÃO MONETÁRIO EXCEPTO ADMINISTRAÇÃO CENTRAL (AC)<sup>(1)(2)</sup>**  
(continuação)

**COUNTERPARTS TO CHANGES IN LIABILITIES UP TO 2 YEARS VIS-À-VIS NON-MONETARY SECTOR EXCEPT CENTRAL GOVERNMENT (CG)<sup>(1)(2)</sup>**  
(continued)

Variações de saldos em fim de mês

Changes in end-of-month figures

Fonte / Source: Banco de Portugal

10<sup>6</sup> euros

|    |     | Variação mensal <sup>(3)</sup>  |  |  |              |                       |                         |  |                   | Variação acumulada desde o início do ano <sup>(3)</sup>                   |  |  |              |                       |                         |  |                   |
|----|-----|---|--|--|--------------|-----------------------|-------------------------|--|-------------------|---|--|--|--------------|-----------------------|-------------------------|--|-------------------|
|    |     | Contrapartida interna   |  |  |              | Contrapartida externa |                         |  |                   | Contrapartida interna   |  |  |              | Contrapartida externa |                         |  |                   |
|    |     | Passivos até 2 anos face ao sector não monetário (excepto AC)<br>17=21+24 | Crédito às Administrações Públicas (AP) <sup>(4)</sup><br>18 | Crédito ao sector não monetário (excepto AP)<br>19 | Outras<br>20 | Total<br>21=18+19+20  | Banco de Portugal<br>22 | Outras instituições financeiras monetárias<br>23 | Total<br>24=22+23 | Passivos até 2 anos face ao sector não monetário (excepto AC)<br>25=29+32 | Crédito às Administrações Públicas (AP) <sup>(4)</sup><br>26 | Crédito ao sector não monetário (excepto AP)<br>27 | Outras<br>28 | Total<br>29=26+27+28  | Banco de Portugal<br>30 | Outras instituições financeiras monetárias<br>31 | Total<br>32=30+31 |
| 05 | Dez | 5 799   | -1 603   | 324  | 4 368        | 3 089                 | 269                     | 2 440  | 2 709             | 9 871   | 49   | 14 373   | 2 011        | 16 433                | -3 860                  | -2 703   | -6 563            |
| 06 | Dez | 6 139   | -1 076   | 4 353  | -1 180       | 2 097                 | 2 193                   | 1 849  | 4 042             | 6 436   | 345  | 21 838   | -2 457       | 19 725                | 5 386                   | -18 675  | -13 289           |
| 07 | Dez | 4 352   | -1 283   | 2 221  | 239          | 1 177                 | 5 482                   | -2 308   | 3 175             | 9 945   | -191   | 30 321   | -16 963      | 13 167                | 495                     | -3 717   | -3 222            |
| 08 | Set | 2 389   | -326   | 173  | 1 252        | 1 099                 | 2 358                   | -1 067   | 1 290             | 18 829  | 1 658  | 22 370   | -7 576       | 16 452                | -7 833                  | 10 210   | 2 377             |
|    | Out | 2 496   | -350   | 1 737  | 1 333        | 2 720                 | -4 040                  | 3 816  | -224              | 21 325  | 1 307  | 24 107   | -6 242       | 19 172                | -11 873                 | 14 027   | 2 153             |
|    | Nov | 2 488   | -492   | 3 129  | -4 500       | -1 863                | -1 388                  | 5 739  | 4 351             | 23 813  | 815  | 27 235   | -10 742      | 17 309                | -13 261                 | 19 766   | 6 504             |
|    | Dez | 3 041   | 261  | 1 141  | -912         | 490                   | 350                     | 2 201  | 2 551             | 26 854  | 1 076  | 28 376   | -11 653      | 17 799                | -12 911                 | 21 967   | 9 055             |
| 09 | Jan | -85   | 1 704  | 1 491  | -4 066       | -870                  | 3 483                   | -2 698   | 785               | -85   | 1 704  | 1 491  | -4 066       | -870                  | 3 483                   | -2 698   | 785               |
|    | Fev | -178  | -1 281   | 804  | -1 563       | -2 040                | -357                    | 2 218  | 1 862             | -263  | 423  | 2 296  | -5 629       | -2 910                | 3 127                   | -480   | 2 647             |
|    | Mar | -1 088  | -660   | 2 659  | -6 223       | -4 224                | -525                    | 3 616  | 3 136             | -1 351  | -236   | 4 954  | -11 852      | -7 134                | 2 602                   | 3 181  | 5 783             |
|    | Abr | 1 076   | -321   | 1 639  | -2 719       | -1 402                | 1 134                   | 1 344  | -275              | -558  | 6 593  | -14 572  | -8 536       | 3 736                 | 4 525                   | 8 261  |                   |
|    | Mai | -1 881  | 797  | 943  | -2 152       | -412                  | 334                     | -1 803   | -1 469            | 239   | 7 536  | -16 723  | -8 948       | 4 070                 | 2 722                   | 6 793  |                   |
|    | Jun | 355   | 253  | 1 545  | -5 983       | -4 185                | 2 324                   | 4 541  | -1 800            | 491   | 9 082  | -22 707  | -13 134      | 6 394                 | 4 940                   | 11 333   |                   |
|    | Jul | 124   | 5 303  | -218   | -4 254       | 831                   | -4 190                  | 3 484  | -707              | -1 676  | 5 795  | 8 864  | -26 961      | -12 303               | 2 203                   | 8 423  | 10 627            |
|    | Ago | -2 052  | -669   | 599  | -2 911       | -2 981                | -1 765                  | 2 695  | 929               | -3 728  | 5 125  | 9 463  | -29 873      | -15 284               | 438                     | 11 118   | 11 556            |
|    | Set | -263  | 2 519  | 721  | -1 293       | 1 948                 | -1 197                  | -1 013   | -2 210            | -3 991  | 7 645  | 10 184   | -31 166      | -13 337               | -759                    | 10 105   | 9 346             |
|    | Out | -3 755  | -706   | 358  | -2 309       | -2 657                | -1 809                  | 712  | -1 097            | 6 938   | 10 543   | -33 475  | -15 994      | -2 568                | 10 817                  | 8 249  |                   |
|    | Nov | 386   | 736  | 1 441  | -3 058       | -881                  | -1 098                  | 2 364  | 1 267             | -7 360  | 7 675  | 11 984   | -36 534      | -16 875               | -3 666                  | 13 181   | 9 515             |
|    | Dez | 1 587   | -775   | 2 803  | -3 182       | -1 155                | 188                     | 2 554  | 2 742             | -5 773  | 6 899  | 14 787   | -39 716      | -18 030               | -3 477                  | 15 735   | 12 257            |
| 10 | Jan | 324   | 1 034  | 251  | -3 054       | -1 769                | 1 461                   | 632  | 2 093             | 324   | 1 034  | 251  | -3 054       | -1 769                | 1 461                   | 632  | 2 093             |
|    | Fev | -931  | -16  | 1 134  | -1 694       | -575                  | -5 219                  | 4 863  | -356              | -607  | 1 018  | 1 385  | -4 747       | -2 344                | -3 758                  | 5 495  | 1 737             |

(1) As percentagens correspondem a contrapartidas em percentagem dos passivos até 2 anos face ao sector não monetário (excepto Administração Central) no início do período. / The percentages are counterparts in percentage of liabilities up to 2 years vis-à-vis non-monetary sector (except Central Government) in the beginning of the period.

(2) Circulação monetária é igual à emissão monetária (sobre o conceito, ver notas no fim da publicação) deduzida de notas e moedas na posse de outras IFM. / Currency is equal to notes and coins (for information on this concept, see notes at the end of this publication) excluding those held by other MFI.

(3) Variações calculadas com base em saldos em fim de mês corrigidos de reclassificações, de reavaliações cambiais e de preço e de abateamentos ao activo. / Changes in end-of-month figures corrected of reclassifications, exchange rate changes, price revaluations and write-offs/write-downs.

(4) Líquido dos passivos face à Administração Central. / Net of liabilities vis-à-vis Central Government.



**B.1.3 AGREGADOS DE CRÉDITO INTERNO<sup>(1)</sup>**
**DOMESTIC CREDIT AGGREGATES<sup>(1)</sup>**
**Taxas de variação anual**
**Annual growth rates**

Fonte / Source: Banco de Portugal

Em percentagem / In percentages

|        | Taxas de variação anual <sup>(a)</sup>            |   |   |                                      |                                       |       |   | Taxas de variação anual <sup>(a)</sup> ajustadas de operações de titularização |          |   |                                      |                                       |       |                       |
|--------|---|---|---|--------------------------------------|---------------------------------------|-------|---|--|----------|---|--------------------------------------|---------------------------------------|-------|-----------------------|
|        | Crédito às Administrações Públicas <sup>(2)</sup> |   | Crédito ao sector não monetário excepto Administrações Públicas |                                      |                                       |       | Crédito interno total                           | Crédito às Administrações Públicas <sup>(2)</sup>                              |          | Crédito ao sector não monetário excepto Administrações Públicas |                                      |                                       |       | Crédito interno total |
|        | Total   | do qual:  | Crédito a instituições financeiras não monetárias               | Crédito a sociedades não financeiras | Crédito a particulares <sup>(3)</sup> | Total |   | Total  | do qual: | Crédito a instituições financeiras não monetárias               | Crédito a sociedades não financeiras | Crédito a particulares <sup>(3)</sup> | Total |                       |
|        |   | Crédito às Administrações Públicas (excepto AC) |   |                                      |                                       |       | Crédito às Administrações Públicas (excepto AC) |  |          |   |                                      |                                       |       |                       |
| 1      | 2   | 3   | 4   | 5                                    | 6                                     | 7     | 8   | 9  | 10       | 11  | 12                                   | 13                                    | 14    |                       |
| 05 Dez | 1.1   | 7.8   | 5.0   | 5.5                                  | 9.2                                   | 7.1   | 7.0   | 1.1  | 7.8      | 5.0   | 5.5                                  | 9.8                                   | 7.5   | 7.4                   |
| 06 Dez | 7.2   | 2.9   | 15.2  | 10.0                                 | 8.8                                   | 9.9   | 9.8   | 7.2  | 2.9      | 15.4  | 10.8                                 | 9.9                                   | 10.7  | 10.6                  |
| 07 Dez | -3.5  | -2.1  | 15.0  | 14.2                                 | 10.2                                  | 12.4  | 12.0  | -3.5   | -2.1     | 15.0  | 14.3                                 | 9.0                                   | 11.7  | 11.4                  |
| 08 Set | 14.4  | 7.8   | 29.4  | 13.5                                 | 6.4                                   | 11.6  | 11.7  | 14.4   | 7.8      | 29.3  | 13.6                                 | 6.3                                   | 11.4  | 11.4                  |
| Out    | -3.7  | 7.5   | 32.9  | 12.3                                 | 5.6                                   | 11.0  | 10.6  | -3.7   | 7.5      | 32.9  | 12.3                                 | 5.7                                   | 10.8  | 10.5                  |
| Nov    | -6.9  | 11.3  | 37.6  | 11.6                                 | 4.9                                   | 10.8  | 10.4  | -6.9   | 11.3     | 37.6  | 11.7                                 | 5.2                                   | 10.7  | 10.3                  |
| 09 Dez | 20.8  | 9.7   | 35.2  | 11.3                                 | 4.5                                   | 10.4  | 10.6  | 20.8   | 9.7      | 35.2  | 11.1                                 | 4.6                                   | 10.1  | 10.3                  |
| Jan    | 22.9  | 9.3   | 41.3  | 10.3                                 | 3.6                                   | 10.0  | 10.3  | 22.9   | 9.3      | 41.3  | 10.2                                 | 3.9                                   | 9.8   | 10.1                  |
| Fev    | -0.2  | 10.8  | 44.8  | 9.1                                  | 3.1                                   | 9.4   | 9.2   | -0.2   | 10.8     | 44.8  | 9.0                                  | 3.5                                   | 9.3   | 9.1                   |
| Mar    | -12.3   | 11.6  | 47.5  | 8.4                                  | 2.7                                   | 9.1   | 8.6   | -12.3  | 11.6     | 47.5  | 8.3                                  | 3.1                                   | 9.0   | 8.5                   |
| Abr    | 0.8   | 10.6  | 42.7  | 7.8                                  | 2.1                                   | 8.3   | 8.1   | 0.8  | 10.6     | 42.7  | 7.7                                  | 2.7                                   | 8.3   | 8.1                   |
| Mai    | 13.0  | 10.2  | 33.6  | 7.5                                  | 1.8                                   | 7.3   | 7.4   | 13.0   | 10.2     | 33.6  | 7.4                                  | 2.5                                   | 7.4   | 7.5                   |
| Jun    | 9.1   | 12.0  | 31.4  | 6.2                                  | 1.5                                   | 6.4   | 6.5   | 9.1  | 12.0     | 31.4  | 6.2                                  | 2.2                                   | 6.5   | 6.6                   |
| Jul    | 67.3  | 10.0  | 27.3  | 5.3                                  | 1.2                                   | 5.5   | 7.1   | 67.3   | 10.0     | 27.3  | 5.3                                  | 2.1                                   | 5.7   | 7.2                   |
| Ago    | 52.5  | 8.5   | 27.6  | 5.0                                  | 1.1                                   | 5.3   | 6.6   | 52.5   | 8.5      | 27.6  | 4.9                                  | 2.0                                   | 5.6   | 6.8                   |
| Set    | 92.7  | 9.3   | 25.6  | 4.3                                  | 2.6                                   | 5.5   | 7.8   | 92.7   | 9.3      | 25.6  | 4.3                                  | 2.1                                   | 5.1   | 7.3                   |
| Out    | 93.2  | 10.9  | 20.2  | 4.1                                  | 2.7                                   | 5.0   | 7.1   | 93.2   | 10.9     | 20.2  | 4.1                                  | 2.3                                   | 4.7   | 6.7                   |
| Nov    | 119.7   | 8.6   | 15.4  | 3.7                                  | 2.8                                   | 4.4   | 6.9   | 119.7  | 8.6      | 15.4  | 3.7                                  | 2.4                                   | 4.1   | 6.5                   |
| 10 Dez | 99.7  | 8.9   | 24.1  | 2.6                                  | 3.5                                   | 4.9   | 7.1   | 99.7   | 8.9      | 24.1  | 2.6                                  | 2.3                                   | 4.3   | 6.4                   |
| Jan    | 71.9  | 10.5  | 16.9  | 2.5                                  | 3.9                                   | 4.5   | 6.4   | 71.9   | 10.5     | 16.9  | 2.5                                  | 2.8                                   | 3.9   | 5.7                   |
| Fev    | 101.9   | 9.9   | 16.2  | 2.8                                  | 4.0                                   | 4.6   | 6.9   | 101.9  | 9.9      | 16.2  | 2.7                                  | 2.8                                   | 4.0   | 6.2                   |

- (1) Inclui crédito titulado e não titulado. / Includes securities and loans.  
 (2) Líquido dos passivos face à Administração Central. / Net of liabilities vis-à-vis Central Government.  
 (3) Inclui crédito a emigrantes. / Includes credit to emigrants.

**B.1.4 PASSIVOS ATÉ 2 ANOS FACE AO SECTOR RESIDENTE NÃO MONETÁRIO (EXCEPTO ADMINISTRAÇÃO CENTRAL - AC)**
**LIABILITIES UP TO 2 YEARS VIS-À-VIS NON-MONETARY RESIDENT SECTOR (EXCEPT CENTRAL GOVERNMENT - CG)**
**Saldos em fim de mês**
**End-of-month figures**

Fonte / Source: Banco de Portugal

 10<sup>6</sup> euros

|        | Instrumento financeiro  |                           |                     |   |                         |   | Sector institucional                    |                                      |  |                         | Moeda               |               | Total   |
|--------|---|---------------------------|---------------------|---|-------------------------|---|---|--------------------------------------|--|-------------------------|---------------------|---------------|---------|
|        | Emissão monetária deduzida de numerário denominado em euros na posse de IFM residentes <sup>(1)</sup> | Responsabilidades à vista | Acordos de recompra | Outros depósitos e equiparados <sup>(2)</sup> | Títulos excepto capital | Unidades de participação de fundos do mercado monetário | Instituições financeiras não monetárias | Administrações Públicas (excepto AC) | Sector não financeiro excepto Administrações Públicas <sup>(3)</sup> | Sector não especificado | Euro <sup>(4)</sup> | Outras moedas |         |
|        |   |                           |                     |   |                         |   |   |                                      |  |                         |                     |               |         |
| 05 Dez | 11 883  | 55 120                    | 0                   | 72 722  | 699                     | 1 098   | 12 033                                  | 2 958                                | 112 851  | 13 680                  | 138 829             | 2 694         | 141 523 |
| 06 Dez | 13 083  | 56 743                    | 327                 | 76 610  | 179                     | 751   | 11 860                                  | 3 426                                | 118 394  | 14 014                  | 144 388             | 3 305         | 147 693 |
| 07 Dez | 14 095  | 54 525                    | 0                   | 86 616  | 1 164                   | 376   | 12 220                                  | 4 004                                | 124 918  | 15 634                  | 153 293             | 3 482         | 156 775 |
| 08 Set | 14 480  | 50 263                    | 0                   | 99 573  | 11 074                  | 17  | 11 519                                  | 4 999                                | 133 318  | 25 572                  | 171 606             | 3 802         | 175 408 |
| Out    | 15 539  | 49 206                    | 0                   | 103 107                                       | 10 421                  | 11  | 11 524                                  | 5 135                                | 135 654  | 25 971                  | 174 410             | 3 876         | 178 285 |
| Nov    | 15 539  | 49 853                    | 0                   | 104 998                                       | 10 389                  | 12  | 11 658                                  | 4 845                                | 138 348  | 25 940                  | 176 989             | 3 801         | 180 791 |
| 09 Dez | 16 033  | 52 090                    | 0                   | 105 461                                       | 9 607                   | 14  | 14 752                                  | 3 742                                | 139 057  | 25 653                  | 179 697             | 3 507         | 183 204 |
| Jan    | 16 166  | 51 605                    | 24                  | 105 809                                       | 9 740                   | 18  | 14 211                                  | 4 170                                | 139 056  | 25 925                  | 179 730             | 3 632         | 183 362 |
| Fev    | 16 198  | 50 795                    | 0                   | 106 501                                       | 9 551                   | 20  | 13 939                                  | 4 468                                | 138 890  | 25 768                  | 179 229             | 3 836         | 183 065 |
| Mar    | 16 341  | 48 638                    | 0                   | 107 134                                       | 9 675                   | 21  | 13 298                                  | 4 255                                | 138 219  | 26 038                  | 178 165             | 3 645         | 181 809 |
| Abr    | 16 577  | 49 922                    | 0                   | 107 021                                       | 9 358                   | 21  | 14 114                                  | 4 363                                | 138 467  | 25 956                  | 179 219             | 3 681         | 182 900 |
| Mai    | 16 649  | 50 645                    | 0                   | 103 413                                       | 10 107                  | 19  | 13 910                                  | 4 946                                | 135 202  | 26 775                  | 177 411             | 3 423         | 180 833 |
| Jun    | 16 689  | 51 853                    | 0                   | 102 437                                       | 10 182                  | 20  | 13 869                                  | 4 695                                | 135 727  | 26 891                  | 177 701             | 3 480         | 181 181 |
| Jul    | 16 878  | 53 766                    | 0                   | 99 430  | 11 199                  | 15  | 14 829                                  | 3 755                                | 134 612  | 28 092                  | 177 832             | 3 456         | 181 288 |
| Ago    | 16 751  | 52 661                    | 0                   | 98 386  | 11 399                  | 14  | 14 559                                  | 4 079                                | 132 409  | 28 164                  | 175 742             | 3 468         | 179 211 |
| Set    | 16 806  | 53 291                    | 0                   | 96 763  | 12 002                  | 13  | 14 447                                  | 4 236                                | 131 371  | 28 821                  | 175 487             | 3 388         | 178 875 |
| Out    | 16 876  | 51 283                    | 0                   | 94 739  | 12 182                  | 10  | 13 658                                  | 4 399                                | 127 964  | 29 068                  | 171 691             | 3 399         | 175 090 |
| Nov    | 16 933  | 52 542                    | 0                   | 93 364  | 12 577                  | 12  | 13 740                                  | 4 059                                | 128 107  | 29 522                  | 171 887             | 3 541         | 175 428 |
| 10 Dez | 17 344  | 53 293                    | 0                   | 93 720  | 12 771                  | 12  | 15 133                                  | 3 630                                | 128 250  | 30 126                  | 173 557             | 3 582         | 177 139 |
| Jan    | 17 131  | 53 076                    | 0                   | 91 539  | 15 632                  | 12  | 14 197                                  | 4 084                                | 126 334  | 32 775                  | 173 858             | 3 531         | 177 390 |
| Fev    | 17 138  | 52 978                    | 0                   | 90 733  | 15 661                  | 30  | 13 690                                  | 3 910                                | 126 111  | 32 828                  | 172 976             | 3 563         | 176 539 |

- (1) Sobre o conceito, ver notas no fim da publicação. / For information on this concept see notes at the end of this publication.  
 (2) Excepto depósitos com pré-aviso superior a três meses. / Excluding deposits redeemable at notice over three months.  
 (3) Inclui emigrantes. / Includes emigrants.  
 (4) Inclui saldos nas denominações nacionais do euro. / Includes balances expressed in the national denominations of the euro.

**B.1.5 POR MEMÓRIA: EMPRÉSTIMOS CEDIDOS POR OUTRAS IFM EM OPERAÇÕES DE TITULARIZAÇÃO<sup>(1)(2)</sup>**  
**Saldos em fim de mês<sup>(3)</sup>**

**MEMO ITEMS: LOANS SOLD BY OTHER MFI THROUGH SECURITISATION<sup>(1)(2)</sup>**  
**End-of-month figures<sup>(3)</sup>**

Fonte / Source: Banco de Portugal

10<sup>6</sup> euros

|    |     | Sector residente             |                            |                             |                             |        |  |   |       |         | Sector não residente | Total  |
|----|-----|------------------------------|----------------------------|-----------------------------|-----------------------------|--------|--|---|-------|---------|----------------------|--------|
|    |     | Sector não financeiro        |                            |                             |                             |        | Instituições financeiras não monetárias                    |   |       | Total   |                      |        |
|    |     | Administrações Públicas (AP) | Sociedades não financeiras | Particulares <sup>(4)</sup> | do qual:                    | Total  | Outros intermediários financeiros e auxiliares financeiros | Sociedades de seguros e fundos de pensões | Total |         |                      |        |
|    |     |                              |                            |                             | Para aquisição de habitação |        |  |   |       |         |                      |        |
| 1  | 2   | 3                            | 4                          | 5=1+2+3                     | 6                           | 7      | 8=6+7  | 9=5+8                                     | 10    | 11=9+10 |                      |        |
| 05 | Dez | 0                            | 19                         | 16 911                      | 15 634                      | 16 929 | 0  | 0   | 0     | 16 929  | 142                  | 17 071 |
| 06 | Dez | 0                            | 784                        | 12 959                      | 12 856                      | 13 744 | 8  | 23  | 31    | 13 774  | 289                  | 14 064 |
| 07 | Dez | 0                            | 994                        | 12 692                      | 12 639                      | 13 686 | 1  | 23  | 24    | 13 709  | 320                  | 14 029 |
| 08 | Set | 0                            | 987                        | 12 887                      | 12 853                      | 13 873 | 0  | 23  | 23    | 13 896  | 347                  | 14 243 |
|    | Out | 0                            | 948                        | 12 736                      | 12 703                      | 13 684 | 0  | 23  | 23    | 13 706  | 348                  | 14 054 |
|    | Nov | 0                            | 1 005                      | 12 593                      | 12 560                      | 13 597 | 0  | 23  | 23    | 13 620  | 350                  | 13 970 |
|    | Dez | 0                            | 974                        | 13 415                      | 13 383                      | 14 388 | 0  | 23  | 23    | 14 411  | 351                  | 14 762 |
| 09 | Jan | 0                            | 946                        | 13 322                      | 13 291                      | 14 268 | 0  | 23  | 23    | 14 290  | 348                  | 14 639 |
|    | Fev | 0                            | 997                        | 13 211                      | 13 181                      | 14 208 | 0  | 23  | 23    | 14 230  | 348                  | 14 578 |
|    | Mar | 0                            | 968                        | 13 071                      | 13 042                      | 14 039 | 0  | 23  | 23    | 14 062  | 345                  | 14 406 |
|    | Abr | 0                            | 944                        | 12 965                      | 12 937                      | 13 909 | 0  | 23  | 23    | 13 931  | 341                  | 14 273 |
|    | Mai | 0                            | 1 002                      | 12 833                      | 12 805                      | 13 835 | 3  | 23  | 26    | 13 861  | 338                  | 14 198 |
|    | Jun | 0                            | 968                        | 12 733                      | 12 705                      | 13 701 | 3  | 23  | 26    | 13 726  | 336                  | 14 062 |
|    | Jul | 0                            | 932                        | 12 650                      | 12 623                      | 13 582 | 3  | 23  | 26    | 13 608  | 335                  | 13 943 |
|    | Ago | 0                            | 1 000                      | 12 557                      | 12 530                      | 13 557 | 6  | 23  | 28    | 13 585  | 333                  | 13 918 |
|    | Set | 0                            | 972                        | 12 464                      | 12 438                      | 13 436 | 6  | 23  | 28    | 13 464  | 331                  | 13 795 |
|    | Out | 0                            | 948                        | 12 403                      | 12 377                      | 13 351 | 6  | 23  | 28    | 13 379  | 329                  | 13 708 |
|    | Nov | 0                            | 1 003                      | 12 287                      | 12 261                      | 13 290 | 5  | 23  | 28    | 13 318  | 324                  | 13 642 |
|    | Dez | 0                            | 973                        | 11 254                      | 11 228                      | 12 227 | 5  | 23  | 28    | 12 255  | 321                  | 12 576 |
| 10 | Jan | 0                            | 952                        | 11 189                      | 11 164                      | 12 141 | 5  | 23  | 28    | 12 169  | 319                  | 12 488 |
|    | Fev | 0                            | 930                        | 11 112                      | 11 086                      | 12 042 | 5  | 23  | 28    | 12 070  | 320                  | 12 389 |

| 1                       | 2                          | 3                                  | 4       | 5=1+2+3 | 6  | 7                                       | 8=6+7 | 9=5+8 | 10                  | 11=9+10 |
|-------------------------|----------------------------|------------------------------------|---------|---------|--|---|-------|-------|---------------------|---------|
| General Government (GG) | Non-financial corporations | Private individuals <sup>(4)</sup> | Housing | Total   | Other financial intermediaries and financial auxiliaries | Insurance corporation and pension funds | Total | Total | Non-resident sector | Total   |
| Non-financial sector    |                            |                                    |         |         | Non-monetary financial institutions                      |   |       |       |                     |         |
| Resident sector         |                            |                                    |         |         |  |   |       |       |                     |         |

- (1) Não inclui crédito titulado e inclui apenas os empréstimos que foram retirados do activo das outras IFM./ Excludes securities and includes only loans redrawn from the other MFIs' balance sheet.  
(2) Informação desagregada de acordo com as características originais do crédito./ The data is broken down according to its original features.  
(3) Valores registados em contas extrapatrimoniais./ Values recorded in off-balance sheet accounts.  
(4) Inclui emigrantes./ Includes emigrants.



## **B.2 Balanço do Banco de Portugal**

*B.2 Balance sheet of the Banco de Portugal*



**B.2.1 BALANÇO DO BANCO DE PORTUGAL**
**Saldos em fim do mês**
**BALANCE SHEET OF THE BANCO DE PORTUGAL**
**End-of-month figures**

Fonte / Source: Banco de Portugal

 10<sup>6</sup> euros

|        | Activos    |                |                                |        | Passivos                  |                |                         |   |        |  |
|--------|------------|----------------|--------------------------------|--------|---------------------------|----------------|-------------------------|---|--------|--|
|        | Residentes | Não residentes | Imóveis, mobiliário e material | Total  | Residentes <sup>(1)</sup> | Não residentes | Sector não especificado |   | Total  |  |
|        |            |                |                                |        |                           |                | Capital e reservas      | Outros passivos (líquidos) <sup>(2)</sup> |        |  |
| 1      | 2          | 3              | 4=1+2+3                        | 5      | 6                         | 7              | 8                       | 9=5+...+8                                 |        |  |
| 05 Dez | 5 736      | 22 376         | 81                             | 28 192 | 17 933                    | 12 795         | 5 710                   | -8 246                                    | 28 192 |  |
| 06 Dez | 467        | 22 058         | 77                             | 22 602 | 19 770                    | 6 762          | 6 283                   | -10 213                                   | 22 602 |  |
| 07 Dez | 2 706      | 23 097         | 76                             | 25 879 | 25 095                    | 6 272          | 7 427                   | -12 915                                   | 25 879 |  |
| 08 Out | 6 876      | 22 299         | 72                             | 29 248 | 20 673                    | 17 219         | 7 751                   | -16 395                                   | 29 248 |  |
| Nov    | 7 842      | 23 360         | 71                             | 31 273 | 20 145                    | 18 735         | 8 740                   | -16 348                                   | 31 273 |  |
| Dez    | 10 372     | 23 739         | 74                             | 34 185 | 23 151                    | 19 016         | 8 523                   | -16 505                                   | 34 185 |  |
| 09 Jan | 5 390      | 25 406         | 74                             | 30 869 | 21 812                    | 16 040         | 9 723                   | -16 705                                   | 30 869 |  |
| Fev    | 5 363      | 25 876         | 74                             | 31 312 | 21 482                    | 16 443         | 10 181                  | -16 795                                   | 31 312 |  |
| Mar    | 5 561      | 25 398         | 72                             | 31 031 | 21 370                    | 17 233         | 9 525                   | -17 096                                   | 31 031 |  |
| Abr    | 5 085      | 25 156         | 72                             | 30 313 | 22 133                    | 16 134         | 9 273                   | -17 227                                   | 30 313 |  |
| Mai    | 5 114      | 25 521         | 72                             | 30 707 | 22 731                    | 15 988         | 9 272                   | -17 285                                   | 30 707 |  |
| Jun    | 10 721     | 25 318         | 71                             | 36 110 | 30 769                    | 13 727         | 9 056                   | -17 442                                   | 36 110 |  |
| Jul    | 9 661      | 25 360         | 71                             | 35 093 | 25 442                    | 17 954         | 9 091                   | -17 394                                   | 35 093 |  |
| Ago    | 9 803      | 26 096         | 71                             | 35 970 | 24 139                    | 20 398         | 9 176                   | -17 743                                   | 35 970 |  |
| Set    | 9 720      | 25 838         | 70                             | 35 628 | 23 261                    | 21 168         | 9 433                   | -18 235                                   | 35 628 |  |
| Out    | 11 898     | 26 200         | 71                             | 38 169 | 23 800                    | 23 080         | 9 723                   | -18 435                                   | 38 169 |  |
| Nov    | 12 382     | 27 360         | 69                             | 39 811 | 23 262                    | 24 385         | 10 705                  | -18 542                                   | 39 811 |  |
| Dez    | 16 660     | 27 259         | 70                             | 43 989 | 27 904                    | 24 318         | 10 463                  | -18 696                                   | 43 989 |  |
| 10 Jan | 16 052     | 27 633         | 69                             | 43 754 | 28 716                    | 23 077         | 10 652                  | -18 692                                   | 43 754 |  |
| Fev    | 16 117     | 29 505         | 69                             | 45 691 | 23 671                    | 29 548         | 11 302                  | -18 830                                   | 45 691 |  |
| Mar    | 16 235     | 30 498         | 69                             | 46 802 | 25 774                    | 28 621         | 11 418                  | -19 012                                   | 46 802 |  |

| 1         | 2             | 3            | 4=1+2+3 | 5                        | 6             | 7                    | 8                                      | 9=5+...+8 |
|-----------|---------------|--------------|---------|--------------------------|---------------|----------------------|--|-----------|
| Residents | Non-residents | Fixed assets | Total   | Residents <sup>(1)</sup> | Non-residents | Capital and reserves | Other liabilities (net) <sup>(2)</sup> | Total     |
| Assets    |               |              |         | Liabilities              |               |                      |  |           |
|           |               |              |         | Non-specified sector     |               |                      |  |           |

(1) Inclui as responsabilidades por "emissão monetária" (sobre o conceito, ver notas no fim da publicação). / Includes liabilities for "notes and coins" (for information on this concept, see notes at the end of this publication).

(2) A partir de Janeiro de 2002, inclui a contrapartida da discrepância entre o montante de notas denominadas em euros legalmente emitidas e o montante efectivamente colocado em circulação (ver notas no fim da publicação, sobre o conceito de "emissão monetária"). / Since January 2002 it includes the counterpart of the adjustment between the value of euro banknotes legally issued and the value of the euro banknotes put into circulation (see notes at the end of this publication for information on the concept of "notes and coins").

**B.2.2.1 ACTIVOS DO BANCO DE PORTUGAL FACE A RESIDENTES**
**Saldos em fim do mês**
**ASSETS OF THE BANCO DE PORTUGAL VIS-À-VIS RESIDENTS**
**End-of-month figures**

Fonte / Source: Banco de Portugal

 10<sup>6</sup> euros

|        | Sociedades financeiras |  |  |   |        | Administração Central | Administrações Públicas excepto Administração Central | Sector não financeiro excepto Administrações Públicas | Total  |
|--------|------------------------|--|--|---|--------|-----------------------|---|---|--------|
|        | do qual:               |  | Outros intermediários financeiros e auxiliares financeiros | Sociedades de seguros e fundos de pensões | Total  |                       |   |   |        |
|        | Cedência de liquidez   | Outras instituições financeiras monetárias |  |   |        |                       |   |   |        |
| 1      | 2                      | 3  | 4  | 5=2+3+4                                   | 6      | 7                     | 8   | 9=5+...+8   |        |
| 05 Dez | 5 392                  | 5 567                                      | 38   | 0   | 5 604  | 0                     | 0   | 131   | 5 736  |
| 06 Dez | 161                    | 298  | 38   | 0   | 335    | 0                     | 0   | 131   | 467    |
| 07 Dez | 2 464                  | 2 535                                      | 38   | 0   | 2 573  | 0                     | 0   | 133   | 2 706  |
| 08 Out | 6 652                  | 6 721                                      | 36   | 1   | 6 759  | 0                     | 0   | 118   | 6 876  |
| Nov    | 7 647                  | 7 687                                      | 36   | 1   | 7 724  | 0                     | 0   | 118   | 7 842  |
| Dez    | 10 210                 | 10 217                                     | 36   | 1   | 10 254 | 0                     | 0   | 118   | 10 372 |
| 09 Jan | 5 235                  | 5 235                                      | 36   | 1   | 5 272  | 0                     | 0   | 118   | 5 390  |
| Fev    | 5 155                  | 5 207                                      | 36   | 1   | 5 245  | 0                     | 0   | 118   | 5 363  |
| Mar    | 5 366                  | 5 404                                      | 36   | 1   | 5 442  | 0                     | 0   | 119   | 5 561  |
| Abr    | 4 878                  | 4 927                                      | 36   | 1   | 4 965  | 0                     | 0   | 120   | 5 085  |
| Mai    | 4 951                  | 4 957                                      | 36   | 1   | 4 995  | 0                     | 0   | 119   | 5 114  |
| Jun    | 10 543                 | 10 565                                     | 36   | 1   | 10 602 | 0                     | 0   | 119   | 10 721 |
| Jul    | 9 314                  | 9 504                                      | 36   | 1   | 9 542  | 0                     | 0   | 120   | 9 661  |
| Ago    | 9 394                  | 9 645                                      | 36   | 1   | 9 683  | 0                     | 0   | 120   | 9 803  |
| Set    | 9 164                  | 9 563                                      | 36   | 1   | 9 601  | 0                     | 0   | 120   | 9 720  |
| Out    | 11 374                 | 11 741                                     | 36   | 1   | 11 778 | 0                     | 0   | 120   | 11 898 |
| Nov    | 11 753                 | 12 224                                     | 36   | 1   | 12 262 | 0                     | 0   | 120   | 12 382 |
| Dez    | 16 016                 | 16 503                                     | 36   | 1   | 16 540 | 0                     | 0   | 120   | 16 660 |
| 10 Jan | 15 237                 | 15 895                                     | 36   | 1   | 15 933 | 0                     | 0   | 119   | 16 052 |
| Fev    | 15 293                 | 15 960                                     | 36   | 1   | 15 997 | 0                     | 0   | 119   | 16 117 |
| Mar    | 15 455                 | 16 078                                     | 36   | 1   | 16 116 | 0                     | 0   | 119   | 16 235 |

| 1                      | 2                                     | 3  | 4  | 5=2+3+4 | 6                  | 7  | 8  | 9=5+...+8 |
|------------------------|---------------------------------------|--|--|---------|--------------------|--|--|-----------|
| Provision of liquidity | Other monetary financial institutions | Other financial intermediaries and financial auxiliaries | Insurance corporations and pension funds | Total   | Central Government | General Government except Central Government | Non-financial sector except General Government | Total     |
| Financial corporations |                                       |  |  |         |                    |  |  |           |
| of which:              |                                       |  |  |         |                    |  |  |           |

**B.2.2.2 PASSIVOS DO BANCO DE PORTUGAL FACE A RESIDENTES**
**LIABILITIES OF THE BANCO DE PORTUGAL VIS-À-VIS RESIDENTS**
**Saldos em fim de mês**
**End-of-month figures**

Fonte / Source: Banco de Portugal

 10<sup>6</sup> euros

|        | Emissão monetária <sup>(1)</sup> | Passivos por absorção de liquidez |  |  |   |       | Outros passivos                            |  |   |        | Administração Central | Administrações Públicas excepto Administração Central | Total  |
|--------|----------------------------------|-----------------------------------|--|--|---|-------|--|--|---|--------|-----------------------|---|--------|
|        |                                  | dos quais:                        | Outras instituições financeiras monetárias | Outros intermediários financeiros e auxiliares financeiros | Sociedades de seguros e fundos de pensões | Total | Outras instituições financeiras monetárias | Outros intermediários financeiros e auxiliares financeiros | Sociedades de seguros e fundos de pensões | Total  |                       |   |        |
|        |                                  |                                   |  |  |   |       |  |  |   |        |                       |   |        |
| 1      | 2                                | 3                                 | 4  | 5  | 6=3+4+5                                   | 7     | 8  | 9  | 10=7+8+9                                  | 11     | 12                    | 13=1+6+10+11+12                                       |        |
| 05 Dez | 13 268                           | 0                                 | 0  | 0  | 0   | 0     | 4 665                                      | 1  | 0   | 4 665  | 0                     | 0   | 17 933 |
| 06 Dez | 14 721                           | 0                                 | 0  | 0  | 0   | 0     | 5 049                                      | 1  | 0   | 5 050  | 0                     | 0   | 19 770 |
| 07 Dez | 15 828                           | 0                                 | 0  | 0  | 0   | 0     | 9 266                                      | 1  | 0   | 9 267  | 0                     | 0   | 25 095 |
| 08 Out | 16 953                           | 0                                 | 0  | 0  | 0   | 0     | 3 719                                      | 1  | 0   | 3 720  | 0                     | 0   | 20 672 |
| Nov    | 17 040                           | 0                                 | 0  | 0  | 0   | 0     | 3 105                                      | 0  | 0   | 3 105  | 0                     | 0   | 20 145 |
| Dez    | 17 749                           | 0                                 | 0  | 0  | 0   | 0     | 5 402                                      | 0  | 0   | 5 402  | 0                     | 0   | 23 151 |
| 09 Jan | 17 566                           | 0                                 | 0  | 0  | 0   | 0     | 4 246                                      | 0  | 0   | 4 246  | 0                     | 0   | 21 812 |
| Fev    | 17 617                           | 0                                 | 0  | 0  | 0   | 0     | 3 865                                      | 0  | 0   | 3 865  | 0                     | 0   | 21 482 |
| Mar    | 17 736                           | 0                                 | 0  | 0  | 0   | 0     | 3 633                                      | 0  | 0   | 3 633  | 1                     | 0   | 21 370 |
| Abr    | 18 014                           | 0                                 | 0  | 0  | 0   | 0     | 4 087                                      | 31   | 0   | 4 118  | 1                     | 0   | 22 133 |
| Mai    | 18 068                           | 0                                 | 0  | 0  | 0   | 0     | 4 662                                      | 0  | 0   | 4 662  | 1                     | 0   | 22 731 |
| Jun    | 18 128                           | 0                                 | 0  | 0  | 0   | 0     | 12 640                                     | 0  | 0   | 12 640 | 1                     | 0   | 30 769 |
| Jul    | 18 335                           | 0                                 | 0  | 0  | 0   | 0     | 7 106                                      | 0  | 0   | 7 106  | 1                     | 0   | 25 442 |
| Ago    | 18 222                           | 0                                 | 0  | 0  | 0   | 0     | 5 916                                      | 0  | 0   | 5 916  | 1                     | 0   | 24 139 |
| Set    | 18 216                           | 0                                 | 0  | 0  | 0   | 0     | 5 044                                      | 0  | 0   | 5 044  | 1                     | 0   | 23 261 |
| Out    | 18 315                           | 0                                 | 0  | 0  | 0   | 0     | 5 483                                      | 0  | 0   | 5 483  | 1                     | 0   | 23 800 |
| Nov    | 18 425                           | 0                                 | 0  | 0  | 0   | 0     | 4 836                                      | 0  | 0   | 4 836  | 1                     | 0   | 23 262 |
| Dez    | 19 130                           | 0                                 | 0  | 0  | 0   | 0     | 8 771                                      | 0  | 0   | 8 771  | 2                     | 0   | 27 904 |
| 10 Jan | 18 599                           | 0                                 | 0  | 0  | 0   | 0     | 10 116                                     | 0  | 0   | 10 116 | 1                     | 0   | 28 716 |
| Fev    | 18 615                           | 0                                 | 0  | 0  | 0   | 0     | 5 055                                      | 0  | 0   | 5 056  | 1                     | 0   | 23 671 |
| Mar    | 18 910                           | 0                                 | 0  | 0  | 0   | 0     | 6 863                                      | 0  | 0   | 6 863  | 1                     | 0   | 25 774 |

| 1                                   | 2                       | 3                                     | 4  | 5  | 6=3+4+5 | 7                                     | 8  | 9  | 10=7+8+9 | 11                 | 12   | 13=1+6+10+11+12 |
|-------------------------------------|-------------------------|---------------------------------------|--|--|---------|---------------------------------------|--|--|----------|--------------------|--|-----------------|
| Notes and coins <sup>(1)</sup>      | Central bank securities | Other monetary financial institutions | Other financial intermediaries and financial auxiliaries | Insurance corporations and pension funds | Total   | Other monetary financial institutions | Other financial intermediaries and financial auxiliaries | Insurance corporations and pension funds | Total    | Central Government | General Government except Central Government | Total           |
| Absorption of liquidity liabilities |                         |                                       |  |  |         | Other liabilities                     |  |  |          |                    |  |                 |

(1) Sobre o conceito, ver notas no fim da publicação. / For information on this concept, see notes at the end of this publication.

**B.2.3.1 ACTIVOS DO BANCO DE PORTUGAL FACE A NÃO RESIDENTES**
**ASSETS OF THE BANCO DE PORTUGAL VIS-À-VIS NON-RESIDENTS**
**Por instrumento financeiro e prazo - Saldos em fim de mês**
**By financial instrument and maturity - End-of-month figures**

Fonte / Source: Banco de Portugal

 10<sup>6</sup> euros

|        | Numerário | Ouro monetário <sup>(1)</sup> | Direitos de saque especiais | Activos face ao FMI | Créditos e equiparados |                 |       | Títulos excepto acções |                 |        | Acções e outras participações | Total  |
|--------|-----------|-------------------------------|-----------------------------|---------------------|------------------------|-----------------|-------|------------------------|-----------------|--------|-------------------------------|--------|
|        |           |                               |                             |                     | Até 1 ano              | A mais de 1 ano | Total | Até 1 ano              | A mais de 1 ano | Total  |                               |        |
|        |           |                               |                             |                     |                        |                 |       |                        |                 |        |                               |        |
| 1      | 2         | 3                             | 4                           | 5                   | 6                      | 7=5+6           | 8     | 9                      | 10=8+9          | 11     | 12=1+...+4+7+10+11            |        |
| 05 Dez | 0         | 5 837                         | 87                          | 177                 | 3 118                  | 107             | 3 225 | 8 701                  | 4 228           | 12 929 | 121                           | 22 376 |
| 06 Dez | 0         | 5 937                         | 86                          | 90                  | 3 911                  | 239             | 4 150 | 4 722                  | 6 952           | 11 673 | 121                           | 22 058 |
| 07 Dez | 0         | 6 989                         | 84                          | 63                  | 4 941                  | 961             | 5 902 | 3 095                  | 6 842           | 9 937  | 123                           | 23 097 |
| 08 Out | 0         | 7 023                         | 92                          | 73                  | 3 158                  | 388             | 3 546 | 1 888                  | 9 554           | 11 442 | 123                           | 22 299 |
| Nov    | 0         | 7 861                         | 92                          | 124                 | 2 373                  | 86              | 2 459 | 1 668                  | 11 033          | 12 701 | 123                           | 23 360 |
| Dez    | 0         | 7 644                         | 88                          | 119                 | 1 554                  | 0               | 1 554 | 1 688                  | 12 523          | 14 212 | 123                           | 23 739 |
| 09 Jan | 0         | 8 814                         | 93                          | 125                 | 1 256                  | 0               | 1 256 | 1 640                  | 13 354          | 14 994 | 125                           | 25 406 |
| Fev    | 0         | 9 180                         | 93                          | 125                 | 1 383                  | 0               | 1 383 | 1 631                  | 13 339          | 14 970 | 125                           | 25 876 |
| Mar    | 0         | 8 489                         | 89                          | 130                 | 1 194                  | 0               | 1 194 | 1 167                  | 14 194          | 15 360 | 136                           | 25 398 |
| Abr    | 0         | 8 236                         | 90                          | 130                 | 1 378                  | 0               | 1 378 | 1 256                  | 13 930          | 15 186 | 136                           | 25 156 |
| Mai    | 0         | 8 479                         | 88                          | 170                 | 1 214                  | 0               | 1 214 | 1 247                  | 14 187          | 15 434 | 136                           | 25 521 |
| Jun    | 0         | 8 188                         | 88                          | 170                 | 1 228                  | 0               | 1 228 | 1 292                  | 14 216          | 15 508 | 136                           | 25 318 |
| Jul    | 0         | 8 146                         | 88                          | 170                 | 1 420                  | 0               | 1 420 | 1 009                  | 14 391          | 15 400 | 136                           | 25 360 |
| Ago    | 0         | 8 192                         | 787                         | 201                 | 1 332                  | 0               | 1 332 | 922                    | 14 525          | 15 447 | 136                           | 26 096 |
| Set    | 0         | 8 409                         | 901                         | 200                 | 1 468                  | 0               | 1 468 | 408                    | 14 315          | 14 723 | 136                           | 25 838 |
| Out    | 0         | 8 679                         | 895                         | 199                 | 1 875                  | 0               | 1 875 | 409                    | 14 007          | 14 416 | 136                           | 26 200 |
| Nov    | 0         | 9 594                         | 893                         | 198                 | 1 668                  | 0               | 1 668 | 313                    | 14 557          | 14 871 | 136                           | 27 360 |
| Dez    | 0         | 9 425                         | 907                         | 201                 | 2 639                  | 0               | 2 639 | 240                    | 13 711          | 13 951 | 136                           | 27 259 |
| 10 Jan | 0         | 9 534                         | 927                         | 206                 | 2 024                  | 0               | 2 024 | 323                    | 14 483          | 14 806 | 136                           | 27 633 |
| Fev    | 0         | 10 082                        | 941                         | 209                 | 2 343                  | 0               | 2 343 | 137                    | 15 656          | 15 794 | 136                           | 29 505 |
| Mar    | 0         | 10 123                        | 939                         | 187                 | 2 548                  | 0               | 2 548 | 27                     | 16 539          | 16 566 | 136                           | 30 498 |

| 1                                   | 2                            | 3                      | 4                    | 5            | 6           | 7=5+6                        | 8            | 9           | 10=8+9 | 11                      | 12=1+...+4+7+10+11 |
|-------------------------------------|------------------------------|------------------------|----------------------|--------------|-------------|------------------------------|--------------|-------------|--------|-------------------------|--------------------|
| Notes and coins                     | Monetary gold <sup>(1)</sup> | Special drawing rights | Assets vis-à-vis IMF | Up to 1 year | Over 1 year | Total                        | Up to 1 year | Over 1 year | Total  | Shares and other equity | Total              |
| Credits and credit-like instruments |                              |                        |                      |              |             | Securities other than shares |              |             |        |                         |                    |

(1) Inclui o ouro afecto a swaps. / Includes gold swaps.

**B.2.3.2 PASSIVOS DO BANCO DE PORTUGAL FACE A NÃO RESIDENTES**  
**Por instrumento financeiro e prazo - Saldos em fim de mês**

**LIABILITIES OF THE BANCO DE PORTUGAL VIS-À-VIS NON-RESIDENTS**  
**By financial instrument and maturity - End-of-month figures**

Fonte / Source: Banco de Portugal

10<sup>6</sup> euros

|   | 1   | 2      | Depósitos e equiparados |           |                 | 5=2+3+4 | 6=1+5 |
|---|-----|--------|-------------------------|-----------|-----------------|---------|-------|
|   |     |        | À vista                 | Até 1 ano | A mais de 1 ano |         |       |
| Contrapartida dos direitos de saque especiais |     |        |                         |           |                 |         | Total |
| 05 Dez  | 65  | 11 944 | 786                     | 0         | 12 730          | 12 795  |       |
| 06 Dez  | 61  | 6 611  | 89                      | 0         | 6 701           | 6 762   |       |
| 07 Dez  | 57  | 6 214  | 0                       | 0         | 6 214           | 6 272   |       |
| 08 Out  | 62  | 17 157 | 0                       | 0         | 17 157          | 17 219  |       |
| Nov   | 62  | 18 674 | 0                       | 0         | 18 674          | 18 735  |       |
| Dez   | 59  | 18 957 | 0                       | 0         | 18 957          | 19 016  |       |
| 09 Jan  | 62  | 15 978 | 0                       | 0         | 15 978          | 16 040  |       |
| Fev   | 62  | 16 382 | 0                       | 0         | 16 382          | 16 443  |       |
| Mar   | 60  | 17 173 | 0                       | 0         | 17 173          | 17 233  |       |
| Abr   | 60  | 16 074 | 0                       | 0         | 16 074          | 16 134  |       |
| Mai   | 59  | 15 930 | 0                       | 0         | 15 930          | 15 988  |       |
| Jun   | 59  | 13 668 | 0                       | 0         | 13 668          | 13 727  |       |
| Jul   | 59  | 17 895 | 0                       | 0         | 17 895          | 17 954  |       |
| Ago   | 758 | 19 640 | 0                       | 0         | 19 640          | 20 398  |       |
| Set   | 872 | 20 296 | 0                       | 0         | 20 296          | 21 168  |       |
| Out   | 866 | 22 214 | 0                       | 0         | 22 214          | 23 080  |       |
| Nov   | 864 | 23 521 | 0                       | 0         | 23 521          | 24 385  |       |
| Dez   | 878 | 23 440 | 0                       | 0         | 23 440          | 24 318  |       |
| 10 Jan  | 897 | 22 180 | 0                       | 0         | 22 180          | 23 077  |       |
| Fev   | 911 | 28 637 | 0                       | 0         | 28 637          | 29 548  |       |
| Mar   | 908 | 27 713 | 0                       | 0         | 27 713          | 28 621  |       |

|                                       | 1 | 2                                     | 3            | 4           | 5=2+3+4 | 6=1+5 |
|---------------------------------------|---|---------------------------------------|--------------|-------------|---------|-------|
| Counterpart of special drawing rights |   | Overnight                             | Up to 1 year | Over 1 year | Total   | Total |
|                                       |   | Deposits and deposit-like instruments |              |             |         |       |

**B.2.4 ACTIVOS E PASSIVOS DO BANCO DE PORTUGAL FACE A NÃO RESIDENTES**  
**Por países da área do euro e fora da área do euro - Saldos em fim de mês**

**ASSETS AND LIABILITIES OF THE BANCO DE PORTUGAL VIS-À-VIS NON-RESIDENTS**  
**By euro area and non-euro area countries - End-of-month figures**

Fonte / Source: Banco de Portugal

10<sup>6</sup> euros

|        | Activos                             |                             |       |                        |                             |        |                        | Passivos |                                     |        |                        |                             |       |        |   |
|--------|-------------------------------------|-----------------------------|-------|------------------------|-----------------------------|--------|------------------------|----------|-------------------------------------|--------|------------------------|-----------------------------|-------|--------|---|
|        | Instituições financeiras monetárias |                             |       | Sector não monetário   |                             |        |                        | Total    | Instituições financeiras monetárias |        |                        | Sector não monetário        |       |        |   |
|        | Países da área do euro              | Países fora da área do euro | Total | Países da área do euro | Países fora da área do euro | Total  | Países da área do euro |          | Países fora da área do euro         | Total  | Países da área do euro | Países fora da área do euro | Total | Total  |   |
|        |                                     |                             |       |                        |                             |        |                        |          |                                     |        |                        |                             |       |        | 1 |
| 05 Dez | 1 666                               | 1 872                       | 3 538 | 10 523                 | 8 315                       | 18 838 | 22 376                 | 12 082   | 604                                 | 12 686 | 0                      | 109                         | 109   | 12 795 |   |
| 06 Dez | 2 840                               | 2 608                       | 5 448 | 9 143                  | 7 467                       | 16 610 | 22 058                 | 6 626    | 64                                  | 6 691  | 0                      | 71                          | 71    | 6 762  |   |
| 07 Dez | 2 586                               | 4 167                       | 6 754 | 8 230                  | 8 113                       | 16 344 | 23 097                 | 6 206    | 0                                   | 6 206  | 0                      | 65                          | 65    | 6 272  |   |
| 08 Out | 2 371                               | 2 050                       | 4 421 | 9 175                  | 8 704                       | 17 879 | 22 299                 | 17 153   | 0                                   | 17 154 | 0                      | 66                          | 66    | 17 219 |   |
| Nov    | 2 834                               | 1 199                       | 4 034 | 10 144                 | 9 182                       | 19 326 | 23 360                 | 18 670   | 0                                   | 18 670 | 0                      | 65                          | 65    | 18 735 |   |
| Dez    | 2 671                               | 735                         | 3 406 | 11 596                 | 8 736                       | 20 333 | 23 739                 | 18 953   | 0                                   | 18 953 | 0                      | 62                          | 62    | 19 016 |   |
| 09 Jan | 2 665                               | 468                         | 3 134 | 12 231                 | 10 441                      | 22 273 | 25 406                 | 15 974   | 0                                   | 15 974 | 0                      | 66                          | 66    | 16 040 |   |
| Fev    | 2 689                               | 574                         | 3 263 | 12 168                 | 10 445                      | 22 613 | 25 876                 | 16 378   | 0                                   | 16 378 | 0                      | 65                          | 65    | 16 443 |   |
| Mar    | 2 692                               | 368                         | 3 060 | 12 578                 | 9 760                       | 22 338 | 25 398                 | 17 169   | 0                                   | 17 169 | 0                      | 64                          | 64    | 17 233 |   |
| Abr    | 2 592                               | 594                         | 3 186 | 12 506                 | 9 465                       | 21 971 | 25 156                 | 16 070   | 0                                   | 16 071 | 0                      | 64                          | 64    | 16 134 |   |
| Mai    | 2 589                               | 432                         | 3 021 | 12 890                 | 9 611                       | 22 500 | 25 521                 | 15 926   | 0                                   | 15 926 | 0                      | 62                          | 62    | 15 988 |   |
| Jun    | 2 595                               | 422                         | 3 017 | 12 977                 | 9 324                       | 22 301 | 25 318                 | 13 662   | 0                                   | 13 662 | 0                      | 64                          | 64    | 13 727 |   |
| Jul    | 2 638                               | 614                         | 3 252 | 12 902                 | 9 207                       | 22 108 | 25 360                 | 17 892   | 0                                   | 17 892 | 0                      | 62                          | 62    | 17 954 |   |
| Ago    | 2 707                               | 528                         | 3 234 | 12 882                 | 9 980                       | 22 862 | 26 096                 | 19 636   | 0                                   | 19 637 | 0                      | 762                         | 762   | 20 398 |   |
| Set    | 2 719                               | 665                         | 3 384 | 12 186                 | 10 267                      | 22 453 | 25 838                 | 20 292   | 0                                   | 20 293 | 0                      | 876                         | 876   | 21 168 |   |
| Out    | 2 651                               | 664                         | 3 315 | 12 057                 | 10 828                      | 22 885 | 26 200                 | 22 210   | 0                                   | 22 210 | 0                      | 870                         | 870   | 23 080 |   |
| Nov    | 2 742                               | 625                         | 3 367 | 12 549                 | 11 444                      | 23 993 | 27 360                 | 23 517   | 0                                   | 23 517 | 0                      | 868                         | 868   | 24 385 |   |
| Dez    | 2 648                               | 1 197                       | 3 846 | 11 693                 | 11 721                      | 23 413 | 27 259                 | 23 436   | 0                                   | 23 437 | 0                      | 881                         | 881   | 24 318 |   |
| 10 Jan | 2 712                               | 891                         | 3 604 | 12 398                 | 11 632                      | 24 029 | 27 633                 | 22 176   | 0                                   | 22 176 | 0                      | 901                         | 901   | 23 077 |   |
| Fev    | 2 686                               | 1 059                       | 3 745 | 13 267                 | 12 494                      | 25 760 | 29 505                 | 28 636   | 0                                   | 28 636 | 0                      | 912                         | 912   | 29 548 |   |
| Mar    | 2 717                               | 784                         | 3 501 | 13 926                 | 13 071                      | 26 997 | 30 498                 | 27 712   | 0                                   | 27 713 | 0                      | 909                         | 909   | 28 621 |   |

|  | 1                               | 2                       | 3=1+2 | 4                   | 5                       | 6=4+5 | 7=3+6 | 8                               | 9                       | 10=8+9 | 11                  | 12                      | 13=11+12 | 14=10+13 |
|--|---------------------------------|-------------------------|-------|---------------------|-------------------------|-------|-------|---------------------------------|-------------------------|--------|---------------------|-------------------------|----------|----------|
|  | Euro area countries             | Non-euro area countries | Total | Euro area countries | Non-euro area countries | Total | Total | Euro area countries             | Non-euro area countries | Total  | Euro area countries | Non-euro area countries | Total    | Total    |
|  | Monetary financial institutions |                         |       | Non-monetary sector |                         |       |       | Monetary financial institutions |                         |        | Non-monetary sector |                         |          |          |
|  | Assets                          |                         |       |                     |                         |       |       | Liabilities                     |                         |        |                     |                         |          |          |







### **B.3 Balanço das outras instituições financeiras monetárias**

*B.3 Balance sheet of other monetary financial institutions*



**B.3.0 BALANÇO CONSOLIDADO DAS OUTRAS INSTITUIÇÕES FINANCEIRAS MONETÁRIAS (RESIDENTES)<sup>(1)</sup> - Activo (continua)**
**OTHER (RESIDENT) MONETARY FINANCIAL INSTITUTIONS CONSOLIDATED BALANCE SHEET<sup>(1)</sup> - Assets (to be continued)**
**Saldos em fim de mês**
**End-of-month figures**

Fonte / Source: Banco de Portugal

 10<sup>6</sup> euros

|           | Activos face ao Banco de Portugal <sup>(2)</sup> | Activos face ao exterior                |  |        |                        |        |               |                    |        |        | Activos face ao sector não monetário residente |             |         | Activos diversos | Total do activo |         |
|-----------|--|---|--|--------|------------------------|--------|---------------|--------------------|--------|--------|--|-------------|---------|------------------|-----------------|---------|
|           |  | Créditos e equiparados                  |  |        |                        |        | Títulos       |                    |        |        | Total  | Empréstimos | Títulos |                  |                 | Total   |
|           |  | Face a outras IFM                       |  |        | Face a outros sectores | Total  | de outras IFM | de outros sectores | Total  |        |  |             |         |                  |                 |         |
|           |  | Sede e sucursais da própria instituição | Outras IFM excepto sede e sucursais da própria instituição | Total  |                        |        |               |                    |        |        |  |             |         |                  |                 |         |
| 1         | 2  | 3                                       | 4=2+3  | 5      | 6=4+5                  | 7      | 8             | 9=7+8              | 10=6+9 | 11     | 12   | 13=11+12    | 14      | 15=1+10+13+14    |                 |         |
| <b>05</b> | Dez  | 6 050                                   | 13 403   | 34 731 | 48 135                 | 7 483  | 55 617        | 6 325              | 18 422 | 24 748 | 80 365   | 201 879     | 24 317  | 226 195          | 8 278           | 320 888 |
| <b>06</b> | Dez  | 6 686                                   | 21 770   | 34 251 | 56 020                 | 7 891  | 63 911        | 7 945              | 13 128 | 21 074 | 84 985   | 223 126     | 31 099  | 254 225          | 7 680           | 353 576 |
| <b>07</b> | Dez  | 10 999                                  | 23 818   | 34 530 | 58 348                 | 10 276 | 68 624        | 8 304              | 16 611 | 24 914 | 93 539   | 247 597     | 36 223  | 283 820          | 5 983           | 394 341 |
| <b>08</b> | Set  | 8 113                                   | 22 201   | 33 016 | 55 217                 | 13 649 | 68 866        | 7 800              | 22 144 | 29 944 | 98 811   | 262 807     | 42 575  | 305 382          | 8 287           | 420 593 |
|           | Out  | 5 133                                   | 21 874   | 31 359 | 53 232                 | 14 289 | 67 522        | 7 797              | 21 847 | 29 644 | 97 166   | 264 148     | 42 846  | 306 994          | 8 588           | 417 880 |
|           | Nov  | 4 607                                   | 21 140   | 30 581 | 51 722                 | 14 251 | 65 973        | 7 941              | 24 950 | 32 891 | 98 864   | 265 877     | 44 406  | 310 284          | 7 815           | 421 569 |
|           | Dez  | 7 119                                   | 18 818   | 26 810 | 45 628                 | 14 624 | 60 252        | 8 355              | 31 443 | 39 799 | 100 051  | 267 351     | 41 396  | 308 747          | 7 891           | 423 807 |
| <b>09</b> | Jan  | 5 646                                   | 18 161   | 28 142 | 46 303                 | 15 355 | 61 658        | 8 626              | 30 352 | 38 977 | 100 635  | 266 858     | 43 881  | 310 740          | 7 790           | 424 811 |
|           | Fev  | 5 284                                   | 18 881   | 30 062 | 48 944                 | 15 507 | 64 451        | 8 575              | 29 975 | 38 550 | 103 000  | 267 593     | 44 146  | 311 739          | 7 444           | 427 468 |
|           | Mar  | 5 027                                   | 17 560   | 28 426 | 45 986                 | 15 972 | 61 958        | 8 687              | 33 878 | 42 565 | 104 523  | 268 227     | 46 486  | 314 712          | 6 358           | 430 621 |
|           | Abr  | 5 523                                   | 16 581   | 29 400 | 45 981                 | 16 697 | 62 678        | 9 178              | 35 109 | 44 287 | 106 965  | 269 331     | 47 187  | 318 518          | 5 734           | 434 740 |
|           | Mai  | 6 081                                   | 16 339   | 25 783 | 42 122                 | 16 543 | 58 665        | 9 367              | 35 210 | 44 577 | 103 242  | 270 380     | 47 791  | 318 171          | 5 203           | 442 811 |
|           | Jun  | 14 079                                  | 15 692   | 27 668 | 43 360                 | 15 760 | 59 119        | 9 154              | 35 872 | 45 026 | 104 145  | 271 064     | 50 036  | 321 100          | 5 722           | 445 046 |
|           | Jul  | 8 563                                   | 14 669   | 32 707 | 47 376                 | 15 994 | 63 370        | 8 996              | 37 592 | 46 588 | 109 959  | 271 084     | 51 944  | 323 027          | 6 002           | 447 550 |
|           | Ago  | 7 387                                   | 14 956   | 29 430 | 44 387                 | 16 252 | 60 639        | 9 038              | 39 419 | 48 458 | 109 097  | 271 448     | 53 005  | 324 453          | 5 556           | 446 493 |
|           | Set  | 6 454                                   | 14 535   | 27 715 | 42 251                 | 16 060 | 58 311        | 9 740              | 40 189 | 49 929 | 108 240  | 272 845     | 52 704  | 325 548          | 5 254           | 445 497 |
|           | Out  | 6 922                                   | 14 350   | 27 457 | 41 807                 | 15 915 | 57 722        | 9 895              | 39 030 | 48 924 | 106 647  | 272 752     | 52 829  | 325 581          | 4 521           | 443 671 |
|           | Nov  | 6 329                                   | 14 053   | 27 217 | 41 270                 | 14 860 | 56 130        | 10 130             | 39 193 | 49 324 | 105 454  | 274 369     | 52 697  | 327 067          | 4 745           | 443 594 |
|           | Dez  | 10 557                                  | 19 026   | 27 590 | 46 616                 | 15 181 | 61 797        | 9 661              | 40 468 | 50 129 | 111 926  | 276 072     | 55 281  | 331 352          | 5 841           | 459 676 |
| <b>10</b> | Jan  | 11 584                                  | 18 471   | 29 291 | 47 762                 | 15 145 | 62 907        | 9 997              | 43 850 | 53 846 | 116 754  | 275 975     | 55 542  | 331 517          | 5 467           | 465 322 |
|           | Fev  | 6 532                                   | 21 242   | 28 335 | 49 578                 | 15 511 | 65 089        | 11 157             | 44 977 | 56 134 | 121 223  | 276 664     | 57 646  | 334 310          | 5 758           | 467 824 |

**B.3.0 BALANÇO CONSOLIDADO DAS OUTRAS INSTITUIÇÕES FINANCEIRAS MONETÁRIAS (RESIDENTES)<sup>(1)</sup> - Passivo (continuação)**
**OTHER (RESIDENT) MONETARY FINANCIAL INSTITUTIONS CONSOLIDATED BALANCE SHEET<sup>(1)</sup> - Liabilities (continued)**
**Saldos em fim de mês**
**End-of-month figures**

Fonte / Source: Banco de Portugal

 10<sup>6</sup> euros

|           | Passivos face ao Banco de Portugal | Depósitos e equiparados de não residentes |  |        |   |                        |          |   |                         | Passivos diversos | Capital e reservas <sup>(3),(4)</sup> |   |       | Total do passivo |
|-----------|------------------------------------|---|--|--------|---|------------------------|----------|---|-------------------------|-------------------|---------------------------------------|---|-------|------------------|
|           |                                    | Face a Outras IFM                         |  |        |   | Face a outros sectores | Total    | Depósitos e equiparados do sector não monetário residente | Títulos excepto capital |                   | Total                                 | do qual:  |       |                  |
|           |                                    | Sede e sucursais da própria instituição   | Outras IFM excepto sede e sucursais da própria instituição | Total  | Provisões para créditos de cobrança duvidosa <sup>(3),(5)</sup> |                        |          |   |                         |                   |                                       | Unidades de participação em fundos do mercado monetário |       |                  |
|           |                                    | 16  | 17   | 18     | 19=17+18  | 20                     | 21=19+20 | 22  | 23                      |                   |                                       | 24  | 25    |                  |
| <b>05</b> | Dez                                | 5 567                                     | 53 176   | 55 634 | 108 810   | 19 438                 | 128 248  | 142 628   | 16 538                  | -2 378            | 30 286                                | 3 232   | 1 098 | 320 888          |
| <b>06</b> | Dez                                | 298                                       | 64 240   | 65 838 | 130 078   | 20 527                 | 150 606  | 154 612   | 17 342                  | -2 390            | 33 108                                | 3 208   | 751   | 353 576          |
| <b>07</b> | Dez                                | 2 535                                     | 64 108   | 73 877 | 137 985   | 24 806                 | 162 591  | 165 570   | 32 137                  | -2 755            | 34 263                                | 3 427   | 376   | 394 341          |
| <b>08</b> | Set                                | 5 473                                     | 66 756   | 66 931 | 133 688   | 25 511                 | 159 199  | 177 170   | 46 966                  | -3 500            | 35 286                                | 4 133   | 17    | 420 593          |
|           | Out                                | 6 721                                     | 66 153   | 64 969 | 131 123   | 23 203                 | 154 326  | 179 623   | 46 231                  | -3 725            | 34 704                                | 4 348   | 11    | 417 880          |
|           | Nov                                | 7 687                                     | 63 505   | 63 076 | 126 581   | 23 651                 | 150 232  | 186 178   | 46 349                  | -3 837            | 34 961                                | 4 455   | 12    | 421 569          |
|           | Dez                                | 10 217                                    | 61 459   | 61 115 | 122 574   | 22 791                 | 145 364  | 190 191   | 46 985                  | -4 856            | 35 906                                | 5 489   | 14    | 423 807          |
| <b>09</b> | Jan                                | 5 235                                     | 62 235   | 63 630 | 125 865   | 23 009                 | 149 174  | 189 784   | 49 896                  | -4 962            | 35 683                                | 5 582   | 18    | 424 811          |
|           | Fev                                | 5 207                                     | 63 623   | 62 844 | 126 467   | 23 079                 | 149 546  | 191 911   | 50 660                  | -5 190            | 35 333                                | 5 816   | 20    | 427 468          |
|           | Mar                                | 5 404                                     | 61 935   | 61 417 | 123 352   | 23 505                 | 146 857  | 197 098   | 51 118                  | -5 806            | 35 949                                | 6 420   | 21    | 430 621          |
|           | Abr                                | 4 927                                     | 61 042   | 63 302 | 124 343   | 23 424                 | 147 767  | 199 014   | 51 587                  | -5 974            | 37 418                                | 6 572   | 21    | 434 740          |
|           | Mai                                | 4 957                                     | 59 369   | 60 920 | 120 289   | 24 675                 | 144 964  | 196 768   | 54 297                  | -6 171            | 37 881                                | 6 766   | 19    | 432 997          |
|           | Jun                                | 10 565                                    | 59 380   | 60 753 | 120 133   | 23 532                 | 143 665  | 199 889   | 57 784                  | -6 243            | 39 386                                | 6 841   | 20    | 445 046          |
|           | Jul                                | 9 504                                     | 58 490   | 62 832 | 121 322   | 24 480                 | 145 803  | 197 040   | 61 662                  | -6 604            | 40 145                                | 7 190   | 15    | 447 550          |
|           | Ago                                | 9 645                                     | 58 023   | 59 452 | 117 476   | 24 363                 | 141 839  | 198 957   | 62 331                  | -6 844            | 40 565                                | 7 413   | 14    | 446 493          |
|           | Set                                | 9 563                                     | 57 359   | 58 418 | 115 776   | 25 848                 | 141 624  | 197 197   | 62 789                  | -6 861            | 41 184                                | 7 428   | 13    | 445 497          |
|           | Out                                | 11 741                                    | 54 827   | 59 867 | 114 695   | 24 597                 | 139 292  | 193 589   | 65 226                  | -7 260            | 41 084                                | 7 830   | 10    | 443 671          |
|           | Nov                                | 12 224                                    | 52 497   | 57 507 | 110 004   | 25 570                 | 135 575  | 193 961   | 67 757                  | -7 547            | 41 624                                | 8 118   | 12    | 443 594          |
|           | Dez                                | 16 503                                    | 58 400   | 55 574 | 113 974   | 25 800                 | 139 774  | 200 720   | 67 867                  | -7 565            | 42 377                                | 8 133   | 12    | 459 676          |
| <b>10</b> | Jan                                | 15 895                                    | 62 508   | 54 445 | 116 952   | 27 339                 | 144 292  | 197 957   | 73 091                  | -7 851            | 41 938                                | 8 414   | 12    | 465 322          |
|           | Fev                                | 15 960                                    | 61 619   | 52 847 | 114 465   | 29 595                 | 144 060  | 200 205   | 73 044                  | -8 081            | 42 635                                | 8 635   | 30    | 467 824          |

(1) Sobre metodologias e conceitos ver Suplemento 1/01 ao Boletim Estatístico de Agosto 2001 e notas no fim da publicação. Este quadro encontra-se referenciado como A.3.13 naquele Suplemento devido às alterações entretanto ocorridas na numeração dos quadros. / For information on methodologies and concepts please see supplement to the Statistical Bulletin 1/01 of August 2001 and see notes at the end of this publication. This table was referenced as A.3.13 in that supplement due to the changes in the numbering sequence of the tables.

(2) A partir de Janeiro de 2002 inclui, também, as notas e moedas denominadas em euros na posse de outras IFM. / Since January 2002 also includes notes and coins denominated in euros held by other MFIs.

(3) A noção de capital e reservas para fins estatísticos inclui provisões específicas para crédito de cobrança duvidosa e crédito vencido. Anteriormente as referidas provisões estavam incluídas nos "passivos diversos". / The capital and reserves for statistical purposes includes specific provisions for non-performing loans and overdue loans. These provisions were previously included in "remaining liabilities".

(4) Inclui os proveitos por natureza, líquidos de custos por natureza. / Includes operating income, net from operating costs.

(5) O conceito estatístico de provisões para créditos de cobrança duvidosa inclui também as provisões para crédito vencido. / The provisions for non-performing loans for statistical purposes includes provisions for overdue loans.

**B.3.1 ACTIVOS E PASSIVOS DAS OUTRAS INSTITUIÇÕES  
FINANCEIRAS MONETÁRIAS FACE A INSTITUIÇÕES  
FINANCEIRAS MONETÁRIAS**

**ASSETS AND LIABILITIES OF OTHER MONETARY FINANCIAL  
INSTITUTIONS VIS-À-VIS MONETARY FINANCIAL INSTITUTIONS**

Saldos em fim de mês

End-of-month figures

Fonte / Source: Banco de Portugal

10<sup>6</sup> euros

|           |     | Activos       |                        |                        |   |                               | Passivos  | Por memória:            |         |
|-----------|-----|---------------|------------------------|------------------------|---|-------------------------------|-----------|-------------------------|---------|
|           |     | Numerário (1) | Créditos e equiparados | Títulos excepto acções | Unidades de participação de fundos do mercado monetário | Acções e outras participações | Total     | Depósitos e equiparados | Cheques |
|           |     | 1             | 2                      | 3                      | 4   | 5                             | 6=1+...+5 | 7                       | 8       |
| <b>05</b> | Dez | 1 385         | 20 749                 | 3 032                  | 1   | 896                           | 26 065    | 21 995                  | 2 160   |
| <b>06</b> | Dez | 1 638         | 21 865                 | 3 503                  | 0   | 1 281                         | 28 286    | 17 495                  | 2 575   |
| <b>07</b> | Dez | 1 733         | 25 883                 | 3 970                  | 5   | 1 473                         | 33 064    | 19 478                  | 1 913   |
| <b>08</b> | Set | 1 494         | 24 460                 | 5 003                  | 2   | 933                           | 31 892    | 23 496                  | 1 553   |
|           | Out | 1 414         | 23 018                 | 5 078                  | 2   | 839                           | 30 351    | 26 345                  | 1 343   |
|           | Nov | 1 502         | 23 746                 | 5 232                  | 2   | 780                           | 31 261    | 28 723                  | 1 461   |
|           | Dez | 1 716         | 27 793                 | 7 392                  | 2   | 837                           | 37 740    | 33 140                  | 1 766   |
| <b>09</b> | Jan | 1 400         | 26 225                 | 7 773                  | 2   | 843                           | 36 243    | 27 387                  | 1 091   |
|           | Fev | 1 419         | 25 796                 | 8 430                  | 2   | 817                           | 36 464    | 27 334                  | 1 075   |
|           | Mar | 1 394         | 23 989                 | 10 773                 | 1   | 830                           | 36 987    | 26 114                  | 1 197   |
|           | Abr | 1 436         | 23 275                 | 11 605                 | 1   | 889                           | 36 706    | 24 540                  | 1 250   |
|           | Mai | 1 419         | 24 478                 | 11 091                 | 1   | 885                           | 38 473    | 24 365                  | 1 176   |
|           | Jun | 1 439         | 31 430                 | 11 927                 | 1   | 941                           | 45 738    | 29 407                  | 1 351   |
|           | Jul | 1 457         | 26 862                 | 11 161                 | 1   | 945                           | 40 425    | 29 385                  | 1 366   |
|           | Ago | 1 471         | 25 801                 | 11 979                 | 1   | 956                           | 40 207    | 29 502                  | 1 075   |
|           | Set | 1 410         | 24 154                 | 10 020                 | 0   | 752                           | 36 336    | 28 718                  | 1 195   |
|           | Out | 1 439         | 24 046                 | 10 195                 | 2   | 735                           | 36 418    | 30 344                  | 995     |
|           | Nov | 1 492         | 22 363                 | 11 524                 | 0   | 732                           | 36 112    | 29 348                  | 1 120   |
|           | Dez | 1 786         | 26 570                 | 11 871                 | 0   | 730                           | 40 956    | 33 880                  | 1 604   |
| <b>10</b> | Jan | 1 468         | 28 567                 | 11 234                 | 0   | 724                           | 41 994    | 33 803                  | 1 293   |
|           | Fev | 1 477         | 23 216                 | 11 558                 | 0   | 729                           | 36 980    | 33 300                  | 1 270   |

| 1                   | 2                                   | 3                            | 4                                 | 5                       | 6=1+...+5 | 7                                    | 8           |
|---------------------|-------------------------------------|------------------------------|-----------------------------------|-------------------------|-----------|--------------------------------------|-------------|
| Notes and coins (1) | Credits and credit-like instruments | Securities other than shares | Money market funds shares / units | Shares and other equity | Total     | Deposit and deposit-like instruments | Cheques     |
| Assets              |                                     |                              |                                   |                         |           | Liabilities                          | Memo items: |

(1) Inclui notas e moedas denominadas em euros./ Includes notes and coins denominated in euros.

**B.3.2.1 ACTIVOS E PASSIVOS DAS OUTRAS INSTITUIÇÕES  
FINANCEIRAS MONETÁRIAS FACE A OUTROS  
INTERMEDIÁRIOS FINANCEIROS E AUXILIARES FINANCEIROS**

**ASSETS AND LIABILITIES OF OTHER MONETARY FINANCIAL  
INSTITUTIONS VIS-À-VIS OTHER FINANCIAL INTERMEDIARIES AND  
FINANCIAL AUXILIARIES**

Saldos em fim de mês

End-of-month figures

Fonte / Source: Banco de Portugal

10<sup>6</sup> euros

|           |     | Activos                               |                               |                        |                               | Passivos  |                            |                     |                                |         |
|-----------|-----|---------------------------------------|-------------------------------|------------------------|-------------------------------|-----------|----------------------------|---------------------|--------------------------------|---------|
|           |     | Empréstimos e outras disponibilidades | Créditos de cobrança duvidosa | Títulos excepto acções | Acções e outras participações | Total     | Depósitos transferíveis(1) | Acordos de recompra | Outros depósitos e equiparados | Total   |
|           |     | 1                                     | 2                             | 3                      | 4                             | 5=1+...+4 | 6                          | 7                   | 8                              | 9=6+7+8 |
| <b>05</b> | Dez | 10 090                                | 9                             | 1 227                  | 7 509                         | 18 834    | 3 953                      | 0                   | 7 685                          | 11 638  |
| <b>06</b> | Dez | 10 724                                | 8                             | 1 264                  | 9 308                         | 21 304    | 3 926                      | 327                 | 13 533                         | 17 785  |
| <b>07</b> | Dez | 13 564                                | 6                             | 1 175                  | 9 739                         | 24 485    | 4 568                      | 0                   | 18 034                         | 22 602  |
| <b>08</b> | Set | 14 926                                | 7                             | 3 620                  | 10 284                        | 28 837    | 2 888                      | 0                   | 22 276                         | 25 164  |
|           | Out | 15 185                                | 6                             | 3 785                  | 10 533                        | 29 509    | 3 220                      | 0                   | 21 619                         | 24 839  |
|           | Nov | 15 356                                | 6                             | 4 876                  | 10 750                        | 30 988    | 3 149                      | 0                   | 24 957                         | 28 106  |
|           | Dez | 12 412                                | 16                            | 5 045                  | 7 781                         | 25 254    | 4 263                      | 0                   | 26 455                         | 30 718  |
| <b>09</b> | Jan | 12 256                                | 3                             | 6 382                  | 7 645                         | 26 286    | 3 599                      | 24                  | 27 826                         | 31 448  |
|           | Fev | 12 127                                | 1                             | 6 933                  | 7 588                         | 26 648    | 3 663                      | 0                   | 28 204                         | 31 866  |
|           | Mar | 11 968                                | 2                             | 9 365                  | 7 641                         | 28 976    | 2 844                      | 0                   | 33 934                         | 36 778  |
|           | Abr | 11 920                                | 54                            | 9 196                  | 7 775                         | 28 946    | 3 124                      | 0                   | 34 320                         | 37 444  |
|           | Mai | 11 952                                | 9                             | 9 102                  | 7 929                         | 28 992    | 3 510                      | 0                   | 33 729                         | 37 238  |
|           | Jun | 12 223                                | 23                            | 9 112                  | 8 074                         | 29 432    | 3 176                      | 0                   | 33 916                         | 37 093  |
|           | Jul | 12 060                                | 15                            | 8 678                  | 8 133                         | 28 887    | 3 322                      | 0                   | 33 821                         | 37 143  |
|           | Ago | 12 012                                | 13                            | 8 468                  | 8 345                         | 28 839    | 3 438                      | 0                   | 35 130                         | 38 567  |
|           | Set | 11 957                                | 18                            | 8 720                  | 8 332                         | 29 027    | 2 860                      | 0                   | 35 708                         | 38 567  |
|           | Out | 11 970                                | 19                            | 8 395                  | 8 229                         | 28 614    | 2 924                      | 0                   | 33 748                         | 36 672  |
|           | Nov | 12 289                                | 19                            | 8 423                  | 8 229                         | 28 961    | 3 052                      | 0                   | 33 621                         | 36 673  |
|           | Dez | 13 058                                | 33                            | 11 144                 | 8 462                         | 32 696    | 3 505                      | 0                   | 36 765                         | 40 270  |
| <b>10</b> | Jan | 12 815                                | 51                            | 11 016                 | 8 551                         | 32 432    | 3 843                      | 0                   | 35 727                         | 39 570  |
|           | Fev | 12 803                                | 39                            | 11 106                 | 8 527                         | 32 475    | 3 577                      | 0                   | 36 839                         | 40 416  |

(1) A partir de Janeiro de 2003 inclui outros passivos à vista. / From January 2003 onwards includes other overnight deposits.

**B.3.2.2** **ACTIVOS E PASSIVOS DAS OUTRAS INSTITUIÇÕES  
FINANCEIRAS MONETÁRIAS FACE A SOCIEDADES DE  
SEGUROS E FUNDOS DE PENSÕES**

**ASSETS AND LIABILITIES OF OTHER MONETARY FINANCIAL  
INSTITUTIONS VIS-À-VIS INSURANCE CORPORATIONS  
AND PENSION FUNDS**

Saldos em fim de mês

End-of-month figures

Fonte / Source: Banco de Portugal

10<sup>6</sup> euros

|        | Activos                               |                               |                        |                               |           | Passivos                               |                     |                                |         |
|--------|---------------------------------------|-------------------------------|------------------------|-------------------------------|-----------|--|---------------------|--------------------------------|---------|
|        | Empréstimos e outras disponibilidades | Créditos de cobrança duvidosa | Títulos excepto acções | Acções e outras participações | Total     | Depósitos transferíveis <sup>(1)</sup> | Acordos de recompra | Outros depósitos e equiparados | Total   |
|        | 1                                     | 2                             | 3                      | 4                             | 5=1+...+4 | 6                                      | 7                   | 8                              | 9=6+7+8 |
| 05 Dez | 81                                    | 0                             | 17                     | 274                           | 373       | 3 724                                  | 0                   | 1 453                          | 5 177   |
| 06 Dez | 109                                   | 0                             | 18                     | 982                           | 1 108     | 4 181                                  | 0                   | 958                            | 5 139   |
| 07 Dez | 66                                    | 1                             | 14                     | 935                           | 1 016     | 2 924                                  | 0                   | 1 755                          | 4 679   |
| 08 Set | 517                                   | 0                             | 16                     | 1 553                         | 2 086     | 3 075                                  | 0                   | 2 487                          | 5 562   |
| 08 Out | 565                                   | 0                             | 16                     | 1 781                         | 2 362     | 3 077                                  | 0                   | 2 733                          | 5 810   |
| 08 Nov | 820                                   | 0                             | 17                     | 1 798                         | 2 635     | 3 233                                  | 0                   | 3 022                          | 6 255   |
| 08 Dez | 710                                   | 0                             | 21                     | 1 391                         | 2 122     | 4 346                                  | 0                   | 3 536                          | 7 882   |
| 09 Jan | 640                                   | 0                             | 21                     | 1 715                         | 2 376     | 4 765                                  | 0                   | 2 952                          | 7 717   |
| 09 Fev | 681                                   | 0                             | 21                     | 1 656                         | 2 358     | 4 275                                  | 0                   | 3 059                          | 7 334   |
| 09 Mar | 680                                   | 0                             | 18                     | 1 457                         | 2 155     | 3 560                                  | 0                   | 3 415                          | 6 975   |
| 09 Abr | 607                                   | 0                             | 18                     | 1 334                         | 1 959     | 3 409                                  | 0                   | 3 225                          | 6 634   |
| 09 Mai | 604                                   | 0                             | 18                     | 1 003                         | 1 625     | 3 284                                  | 0                   | 2 920                          | 6 203   |
| 09 Jun | 644                                   | 0                             | 19                     | 1 015                         | 1 678     | 3 747                                  | 0                   | 2 738                          | 6 485   |
| 09 Jul | 631                                   | 0                             | 19                     | 1 174                         | 1 824     | 4 129                                  | 0                   | 2 903                          | 7 031   |
| 09 Ago | 701                                   | 1                             | 19                     | 1 067                         | 1 788     | 3 704                                  | 0                   | 2 964                          | 6 669   |
| 09 Set | 659                                   | 0                             | 20                     | 1 161                         | 1 840     | 4 071                                  | 0                   | 2 745                          | 6 816   |
| 09 Out | 679                                   | 0                             | 20                     | 1 077                         | 1 777     | 3 394                                  | 0                   | 2 835                          | 6 229   |
| 09 Nov | 701                                   | 0                             | 21                     | 1 174                         | 1 896     | 3 060                                  | 0                   | 2 862                          | 5 922   |
| 09 Dez | 672                                   | 0                             | 21                     | 942                           | 1 636     | 3 481                                  | 0                   | 2 960                          | 6 440   |
| 10 Jan | 619                                   | 0                             | 22                     | 1 282                         | 1 923     | 3 167                                  | 0                   | 2 683                          | 5 850   |
| 10 Fev | 623                                   | 0                             | 21                     | 1 540                         | 2 184     | 3 011                                  | 0                   | 2 328                          | 5 339   |

|  | 1                      | 2                    | 3                            | 4                       | 5=1+...+4 | 6                                    | 7                     | 8   | 9=6+7+8 |
|--|------------------------|----------------------|------------------------------|-------------------------|-----------|--------------------------------------|-----------------------|---|---------|
|  | Loans and other assets | Non-performing loans | Securities other than shares | Shares and other equity | Total     | Transferable deposits <sup>(1)</sup> | Repurchase agreements | Other deposits and deposit-like instruments | Total   |
|  | Assets                 |                      |                              |                         |           | Liabilities                          |                       |   |         |

(1) A partir de Janeiro de 2003 inclui outros passivos à vista. / From January 2003 onwards includes other overnight deposits

**B.3.3.1** **ACTIVOS E PASSIVOS DAS OUTRAS INSTITUIÇÕES  
FINANCEIRAS MONETÁRIAS FACE À ADMINISTRAÇÃO  
CENTRAL**

**ASSETS AND LIABILITIES OF OTHER MONETARY FINANCIAL  
INSTITUTIONS VIS-À-VIS CENTRAL GOVERNMENT**

Saldos em fim de mês

End-of-month figures

Fonte / Source: Banco de Portugal

10<sup>6</sup> euros

|        | Activos     |                        |        |                    | Passivos                               |                                |       |                    |
|--------|-------------|------------------------|--------|--------------------|--|--------------------------------|-------|--------------------|
|        | Empréstimos | Títulos excepto acções | Total  | do qual:<br>Estado | Depósitos transferíveis <sup>(1)</sup> | Outros depósitos e equiparados | Total | do qual:<br>Estado |
|        | 1           | 2                      | 3=1+2  | 4                  | 5                                      | 6                              | 7=5+6 | 8                  |
| 05 Dez | 970         | 3 804                  | 4 775  | 3 818              | 3 108                                  | 1 168                          | 4 276 | 2 745              |
| 06 Dez | 889         | 4 523                  | 5 412  | 5 227              | 2 745                                  | 1 925                          | 4 670 | 2 713              |
| 07 Dez | 503         | 3 766                  | 4 269  | 3 775              | 2 874                                  | 737                            | 3 611 | 1 341              |
| 08 Set | 282         | 4 305                  | 4 587  | 4 312              | 2 130                                  | 421                            | 2 551 | 423                |
| 08 Out | 341         | 4 114                  | 4 454  | 4 120              | 2 207                                  | 469                            | 2 676 | 288                |
| 08 Nov | 331         | 4 060                  | 4 391  | 4 067              | 1 950                                  | 1 296                          | 3 246 | 807                |
| 08 Dez | 401         | 4 342                  | 4 743  | 4 348              | 1 866                                  | 1 436                          | 3 302 | 1 569              |
| 09 Jan | 505         | 4 594                  | 5 099  | 4 601              | 1 192                                  | 742                            | 1 934 | 520                |
| 09 Fev | 502         | 4 849                  | 5 350  | 4 856              | 1 217                                  | 2 301                          | 3 518 | 1 509              |
| 09 Mar | 521         | 5 004                  | 5 525  | 5 012              | 1 174                                  | 3 210                          | 4 383 | 1 707              |
| 09 Abr | 544         | 5 056                  | 5 601  | 5 064              | 1 122                                  | 3 654                          | 4 776 | 1 941              |
| 09 Mai | 499         | 5 772                  | 6 271  | 5 780              | 1 585                                  | 3 079                          | 4 664 | 1 471              |
| 09 Jun | 564         | 7 104                  | 7 668  | 7 112              | 1 004                                  | 4 892                          | 5 896 | 3 053              |
| 09 Jul | 552         | 9 108                  | 9 660  | 9 154              | 1 339                                  | 1 176                          | 2 515 | 797                |
| 09 Ago | 555         | 9 782                  | 10 336 | 9 823              | 1 142                                  | 2 754                          | 3 896 | 1 482              |
| 09 Set | 1 030       | 9 578                  | 10 608 | 9 981              | 1 114                                  | 623                            | 1 737 | 457                |
| 09 Out | 695         | 9 674                  | 10 370 | 9 726              | 1 225                                  | 967                            | 2 192 | 493                |
| 09 Nov | 738         | 9 617                  | 10 355 | 9 669              | 960                                    | 537                            | 1 497 | 218                |
| 09 Dez | 624         | 10 168                 | 10 792 | 10 219             | 1 335                                  | 1 469                          | 2 803 | 845                |
| 10 Jan | 566         | 10 092                 | 10 658 | 10 143             | 1 209                                  | 586                            | 1 794 | 202                |
| 10 Fev | 814         | 11 536                 | 12 351 | 11 588             | 1 251                                  | 2 174                          | 3 425 | 475                |

(1) A partir de Janeiro de 2003 inclui outros passivos à vista. / From January 2003 onwards includes other overnight deposits.

**B.3.3.2** **ATIVOS DAS OUTRAS INSTITUIÇÕES  
FINANCEIRAS MONETÁRIAS FACE ÀS ADMINISTRAÇÕES  
PÚBLICAS EXCEPTO ADMINISTRAÇÃO CENTRAL**

**ASSETS OF OTHER MONETARY FINANCIAL INSTITUTIONS  
VIS-À-VIS GENERAL GOVERNMENT EXCEPT  
CENTRAL GOVERNMENT**

Saldos em fim de mês

End-of-month figures

Fonte / Source: Banco de Portugal

10<sup>6</sup> euros

|        | Instrumento financeiro |         | Sector institucional   |         |       |                     |        |         |       |                                  | Total |
|--------|------------------------|---------|------------------------|---------|-------|---------------------|--------|---------|-------|----------------------------------|-------|
|        | Empréstimos            | Títulos | Administração Regional |         |       | Administração Local |        |         |       | Fundos da<br>Segurança<br>Social |       |
|        |                        |         | Açores                 | Madeira | Total | Continente          | Açores | Madeira | Total |                                  |       |
| 1      | 2                      | 3       | 4                      | 5=3+4   | 6     | 7                   | 8      | 9=6+7+8 | 10    | 11=1+2+5+9+10                    |       |
| 05 Dez | 4 238                  | 276     | .                      | .       | 395   | .                   | .      | .       | 4 115 | 3                                | 4 513 |
| 06 Dez | 4 563                  | 146     | .                      | .       | 429   | .                   | .      | .       | 4 276 | 5                                | 4 709 |
| 07 Dez | 4 568                  | 16      | .                      | .       | 233   | .                   | .      | .       | 4 348 | 2                                | 4 584 |
| 08 Set | 4 803                  | 96      | .                      | .       | 435   | .                   | .      | .       | 4 461 | 2                                | 4 899 |
| Out    | 4 818                  | 17      | .                      | .       | 357   | .                   | .      | .       | 4 476 | 2                                | 4 835 |
| Nov    | 4 993                  | 17      | .                      | .       | 435   | .                   | .      | .       | 4 573 | 2                                | 5 010 |
| 09 Dez | 5 428                  | 13      | .                      | .       | 738   | .                   | .      | .       | 4 701 | 2                                | 5 441 |
| Jan    | 5 407                  | 13      | .                      | .       | 739   | .                   | .      | .       | 4 678 | 3                                | 5 420 |
| Fev    | 5 475                  | 13      | .                      | .       | 753   | .                   | .      | .       | 4 725 | 10                               | 5 468 |
| Mar    | 5 523                  | 13      | .                      | .       | 782   | .                   | .      | .       | 4 752 | 2                                | 5 536 |
| Abr    | 5 531                  | 13      | .                      | .       | 782   | .                   | .      | .       | 4 760 | 2                                | 5 544 |
| Mai    | 5 533                  | 13      | .                      | .       | 791   | .                   | .      | .       | 4 753 | 2                                | 5 547 |
| Jun    | 5 613                  | 11      | .                      | .       | 865   | .                   | .      | .       | 4 757 | 2                                | 5 624 |
| Jul    | 5 682                  | 16      | .                      | .       | 829   | .                   | .      | .       | 4 867 | 2                                | 5 698 |
| Ago    | 5 739                  | 11      | .                      | .       | 870   | .                   | .      | .       | 4 877 | 2                                | 5 750 |
| Set    | 5 809                  | 12      | .                      | .       | 881   | .                   | .      | .       | 4 937 | 3                                | 5 821 |
| Out    | 5 810                  | 12      | .                      | .       | 870   | .                   | .      | .       | 4 950 | 3                                | 5 822 |
| Nov    | 5 897                  | 12      | .                      | .       | 874   | .                   | .      | .       | 5 032 | 2                                | 5 909 |
| 09 Dez | 5 911                  | 13      | .                      | .       | 878   | .                   | .      | .       | 5 043 | 3                                | 5 923 |
| 10 Jan | 5 979                  | 13      | .                      | .       | 922   | .                   | .      | .       | 5 066 | 3                                | 5 991 |
| Fev    | 6 039                  | 14      | .                      | .       | 937   | .                   | .      | .       | 5 113 | 2                                | 6 052 |

| 1                    | 2          | 3                   | 4       | 5=3+4 | 6                | 7      | 8       | 9=6+7+8 | 10                    | 11=1+2+5+9+10 |
|----------------------|------------|---------------------|---------|-------|------------------|--------|---------|---------|-----------------------|---------------|
| Loans                | Securities | Açores              | Madeira | Total | Mainland         | Açores | Madeira | Total   | Social Security funds | Total         |
| Financial instrument |            | Regional Government |         |       | Local Government |        |         |         | Institutional sector  |               |

**B.3.3.3** **PASSIVOS DAS OUTRAS INSTITUIÇÕES FINANCEIRAS  
MONETÁRIAS FACE ÀS ADMINISTRAÇÕES PÚBLICAS EXCEPTO  
ADMINISTRAÇÃO CENTRAL**

**LIABILITIES OF OTHER MONETARY FINANCIAL INSTITUTIONS  
VIS-À-VIS GENERAL GOVERNMENT EXCEPT CENTRAL  
GOVERNMENT**

Saldos em fim de mês

End-of-month figures

Fonte / Source: Banco de Portugal

10<sup>6</sup> euros

|        | Instrumento financeiro                 |                     |                                | Sector institucional   |         |       |                     |        |          |       | Total            |                                  |
|--------|--|---------------------|--------------------------------|------------------------|---------|-------|---------------------|--------|----------|-------|------------------|----------------------------------|
|        | Depósitos transferíveis <sup>(1)</sup> | Acordos de recompra | Outros depósitos e equiparados | Administração Regional |         |       | Administração Local |        |          |       |                  | Fundos de<br>Segurança<br>Social |
|        |  |                     |                                | Açores                 | Madeira | Total | Continente          | Açores | Madeira  | Total |                  |                                  |
| 1      | 2                                      | 3                   | 4                              | 5                      | 6=4+5   | 7     | 8                   | 9      | 10=7+8+9 | 11    | 12=1+2+3+6+10+11 |                                  |
| 05 Dez | 1 796                                  | 0                   | 1 164                          | 113                    | 57      | 170   | 963                 | 18     | 18       | 999   | 1 790            | 2 960                            |
| 06 Dez | 1 949                                  | 0                   | 1 479                          | 105                    | 70      | 175   | 1 067               | 21     | 19       | 1 107 | 2 146            | 3 428                            |
| 07 Dez | 2 123                                  | 0                   | 1 884                          | 86                     | 146     | 232   | 1 106               | 25     | 33       | 1 164 | 2 611            | 4 007                            |
| 08 Set | 1 981                                  | 0                   | 3 020                          | 96                     | 44      | 140   | 1 183               | 33     | 23       | 1 238 | 3 623            | 5 001                            |
| Out    | 1 924                                  | 0                   | 3 213                          | 73                     | 95      | 167   | 1 385               | 29     | 24       | 1 438 | 3 532            | 5 137                            |
| Nov    | 1 818                                  | 0                   | 3 029                          | 71                     | 71      | 142   | 1 319               | 24     | 29       | 1 372 | 3 333            | 4 847                            |
| 09 Dez | 1 673                                  | 0                   | 2 070                          | 61                     | 68      | 129   | 1 084               | 25     | 36       | 1 145 | 2 470            | 3 743                            |
| Jan    | 1 643                                  | 0                   | 2 528                          | 57                     | 67      | 123   | 1 103               | 25     | 24       | 1 153 | 2 896            | 4 172                            |
| Fev    | 1 797                                  | 0                   | 2 673                          | 59                     | 40      | 99    | 1 094               | 24     | 26       | 1 144 | 3 226            | 4 470                            |
| Mar    | 1 673                                  | 0                   | 2 583                          | 43                     | 34      | 77    | 1 033               | 23     | 23       | 1 079 | 3 100            | 4 256                            |
| Abr    | 1 830                                  | 0                   | 2 535                          | 76                     | 55      | 131   | 1 053               | 20     | 22       | 1 096 | 3 138            | 4 365                            |
| Mai    | 1 990                                  | 0                   | 2 959                          | 84                     | 69      | 153   | 1 373               | 33     | 36       | 1 442 | 3 355            | 4 949                            |
| Jun    | 2 008                                  | 0                   | 2 691                          | 47                     | 53      | 100   | 1 180               | 20     | 22       | 1 222 | 3 377            | 4 698                            |
| Jul    | 1 724                                  | 0                   | 2 034                          | 29                     | 42      | 71    | 1 067               | 21     | 22       | 1 109 | 2 578            | 3 758                            |
| Ago    | 1 681                                  | 0                   | 2 402                          | 85                     | 44      | 129   | 1 048               | 20     | 19       | 1 088 | 2 867            | 4 083                            |
| Set    | 2 003                                  | 0                   | 2 236                          | 66                     | 45      | 111   | 1 033               | 20     | 18       | 1 070 | 3 058            | 4 240                            |
| Out    | 1 859                                  | 0                   | 2 544                          | 101                    | 75      | 176   | 1 232               | 24     | 22       | 1 279 | 2 949            | 4 404                            |
| Nov    | 2 002                                  | 0                   | 2 061                          | 61                     | 45      | 105   | 1 087               | 19     | 18       | 1 124 | 2 834            | 4 063                            |
| 09 Dez | 1 868                                  | 0                   | 1 765                          | 49                     | 48      | 97    | 925                 | 15     | 20       | 959   | 2 577            | 3 633                            |
| 10 Jan | 1 853                                  | 0                   | 2 234                          | 118                    | 75      | 193   | 908                 | 13     | 15       | 936   | 2 958            | 4 088                            |
| Fev    | 2 052                                  | 0                   | 1 862                          | 74                     | 45      | 119   | 939                 | 16     | 17       | 971   | 2 823            | 3 914                            |

| 1                                    | 2                     | 3   | 4      | 5       | 6=4+5            | 7        | 8      | 9       | 10=7+8+9             | 11                    | 12=1+2+3+6+10+11 |
|--------------------------------------|-----------------------|---|--------|---------|------------------|----------|--------|---------|----------------------|-----------------------|------------------|
| Transferable deposits <sup>(1)</sup> | Repurchase agreements | Other deposits and deposit-like instruments | Açores | Madeira | Total            | Mainland | Açores | Madeira | Total                | Social Security funds | Total            |
| Financial instrument                 |                       | Regional Government                         |        |         | Local Government |          |        |         | Institutional sector |                       |                  |

(1) A partir de Janeiro de 2003 inclui outros passivos à vista. / From January 2003 onwards includes other overnight deposits.

**B.3.4 ACTIVOS E PASSIVOS DAS OUTRAS INSTITUIÇÕES FINANCEIRAS MONETÁRIAS FACE A SOCIEDADES NÃO FINANCEIRAS**

**ASSETS AND LIABILITIES OF OTHER MONETARY FINANCIAL INSTITUTIONS VIS-À-VIS NON-FINANCIAL CORPORATIONS**

Saldos em fim de mês

End-of-month figures

Fonte / Source: Banco de Portugal

10<sup>6</sup> euros

|               | Activos                               |                               |                        |                               |           | Passivos                               |                     |                                |         | Por memória:                                |
|---------------|---------------------------------------|-------------------------------|------------------------|-------------------------------|-----------|--|---------------------|--------------------------------|---------|---|
|               | Empréstimos e outras disponibilidades | Créditos de cobrança duvidosa | Títulos excepto acções | Acções e outras participações | Total     | Depósitos transferíveis <sup>(1)</sup> | Acordos de recompra | Outros depósitos e equiparados | Total   | Fluxo mensal de créditos abatidos ao activo |
|               | 1                                     | 2                             | 3                      | 4                             | 5=1+...+4 | 6                                      | 7                   | 8                              | 9=6+7+8 | 10  |
| <b>05</b> Dez | 85 181                                | 1 510                         | 6 766                  | 4 443                         | 97 900    | 16 081                                 | 0                   | 12 382                         | 28 463  | 141   |
| <b>06</b> Dez | 90 440                                | 1 415                         | 9 594                  | 5 265                         | 106 715   | 16 811                                 | 0                   | 13 542                         | 30 354  | 78  |
| <b>07</b> Dez | 100 123                               | 1 487                         | 14 231                 | 6 347                         | 122 188   | 15 751                                 | 0                   | 14 162                         | 29 913  | 95  |
| <b>08</b> Set | 107 718                               | 2 365                         | 17 935                 | 4 765                         | 132 783   | 14 583                                 | 0                   | 14 439                         | 29 022  | 54  |
| Out           | 108 200                               | 2 543                         | 18 170                 | 4 431                         | 133 343   | 13 684                                 | 0                   | 15 596                         | 29 279  | 13  |
| Nov           | 108 860                               | 2 682                         | 18 484                 | 4 405                         | 134 430   | 13 156                                 | 0                   | 15 781                         | 28 936  | 7   |
| Dez           | 113 295                               | 2 514                         | 18 083                 | 4 722                         | 138 613   | 14 532                                 | 0                   | 14 797                         | 29 328  | 47  |
| <b>09</b> Jan | 113 022                               | 2 753                         | 18 514                 | 4 997                         | 139 285   | 13 946                                 | 0                   | 14 551                         | 28 497  | 33  |
| Fev           | 113 170                               | 3 069                         | 17 995                 | 5 092                         | 139 325   | 13 196                                 | 0                   | 14 897                         | 28 093  | 19  |
| Mar           | 113 076                               | 3 460                         | 17 847                 | 5 140                         | 139 522   | 13 360                                 | 0                   | 15 919                         | 29 279  | 39  |
| Abr           | 113 601                               | 3 742                         | 18 411                 | 5 382                         | 141 136   | 13 592                                 | 0                   | 16 523                         | 30 116  | 14  |
| Mai           | 113 943                               | 4 107                         | 18 327                 | 5 626                         | 142 003   | 13 825                                 | 0                   | 15 103                         | 28 927  | 10  |
| Jun           | 113 599                               | 4 136                         | 19 042                 | 5 659                         | 142 436   | 13 608                                 | 0                   | 16 308                         | 29 917  | 100   |
| Jul           | 113 192                               | 4 312                         | 19 070                 | 5 745                         | 142 318   | 14 196                                 | 0                   | 15 600                         | 29 796  | 6   |
| Ago           | 112 722                               | 4 659                         | 19 341                 | 5 972                         | 142 693   | 14 126                                 | 0                   | 15 826                         | 29 952  | 6   |
| Set           | 112 970                               | 4 855                         | 18 812                 | 6 070                         | 142 706   | 14 723                                 | 0                   | 15 878                         | 30 601  | 37  |
| Out           | 112 425                               | 5 105                         | 19 124                 | 6 296                         | 142 951   | 14 305                                 | 0                   | 15 509                         | 29 815  | 30  |
| Nov           | 112 859                               | 5 311                         | 18 817                 | 6 404                         | 143 393   | 14 239                                 | 0                   | 15 933                         | 30 172  | 8   |
| Dez           | 113 213                               | 4 594                         | 18 113                 | 6 419                         | 142 339   | 14 216                                 | 0                   | 16 680                         | 30 896  | 48  |
| <b>10</b> Jan | 112 807                               | 4 878                         | 18 537                 | 6 030                         | 142 252   | 13 910                                 | 0                   | 15 688                         | 29 598  | 12  |
| Fev           | 112 717                               | 5 006                         | 19 030                 | 5 872                         | 142 625   | 13 835                                 | 0                   | 15 803                         | 29 638  | 5   |

| 1                      | 2                    | 3                            | 4                       | 5=1+...+4 | 6                                    | 7                     | 8   | 9=6+7+8 | 10                      |
|------------------------|----------------------|------------------------------|-------------------------|-----------|--------------------------------------|-----------------------|---|---------|-------------------------|
| Loans and other assets | Non-performing loans | Securities other than shares | Shares and other equity | Total     | Transferable deposits <sup>(1)</sup> | Repurchase agreements | Other deposits and deposit-like instruments | Total   | Monthly write-off loans |
| Assets                 |                      |                              |                         |           | Liabilities                          |                       |   |         | Memo items:             |

(1) A partir de Janeiro de 2003 inclui outros passivos à vista. / From January 2003 onwards includes other overnight deposits.

**B.3.5 ACTIVOS E PASSIVOS DAS OUTRAS INSTITUIÇÕES FINANCEIRAS MONETÁRIAS FACE A PARTICULARES**

**ASSETS AND LIABILITIES OF OTHER MONETARY FINANCIAL INSTITUTIONS VIS-À-VIS PRIVATE INDIVIDUALS**

Saldos em fim de mês

End-of-month figures

Fonte / Source: Banco de Portugal

10<sup>6</sup> euros

|               | Activos                               |                               |         |         | Passivos  |                                 |                                 |                              |           | Por memória:                                |
|---------------|---------------------------------------|-------------------------------|---------|---------|---|---------------------------------|---------------------------------|------------------------------|-----------|---|
|               | Empréstimos e outras disponibilidades | Créditos de cobrança duvidosa | Títulos | Total   | Depósitos e equiparados excepto depósitos de poupança | Depósitos de poupança habitação | Depósitos de poupança reformado | Outros depósitos de poupança | Total     | Fluxo mensal de créditos abatidos ao activo |
|               | 1                                     | 2                             | 3       | 4=1+2+3 | 5   | 6                               | 7                               | 8                            | 9=5+...+8 | 10  |
| <b>05</b> Dez | 96 111                                | 1 969                         | 0       | 98 080  | 61 896  | 2 754                           | 8 790                           | 8 882                        | 82 322    | 41  |
| <b>06</b> Dez | 111 217                               | 1 978                         | 0       | 113 195 | 66 673  | 2 362                           | 8 253                           | 8 671                        | 85 959    | 99  |
| <b>07</b> Dez | 123 276                               | 2 186                         | 0       | 125 462 | 76 108  | 2 093                           | 7 334                           | 7 984                        | 93 519    | 93  |
| <b>08</b> Set | 127 291                               | 2 852                         | 0       | 130 143 | 85 830  | 1 569                           | 6 456                           | 8 405                        | 102 260   | 35  |
| Out           | 127 534                               | 2 892                         | 0       | 130 426 | 87 860  | 1 530                           | 6 277                           | 8 409                        | 104 076   | 22  |
| Nov           | 127 774                               | 3 000                         | 0       | 130 774 | 90 627  | 1 503                           | 6 122                           | 8 681                        | 106 933   | 16  |
| Dez           | 127 689                               | 2 841                         | 0       | 130 530 | 90 656  | 1 476                           | 5 982                           | 9 267                        | 107 381   | 109   |
| <b>09</b> Jan | 127 264                               | 2 966                         | 0       | 130 230 | 91 391  | 1 395                           | 5 861                           | 9 573                        | 108 220   | 25  |
| Fev           | 127 407                               | 3 126                         | 0       | 130 533 | 92 128  | 1 360                           | 5 825                           | 9 526                        | 108 839   | 25  |
| Mar           | 127 702                               | 3 258                         | 0       | 130 960 | 91 520  | 1 328                           | 5 739                           | 9 159                        | 107 746   | 20  |
| Abr           | 127 974                               | 3 314                         | 0       | 131 288 | 91 757  | 1 302                           | 5 685                           | 9 251                        | 107 995   | 14  |
| Mai           | 128 270                               | 3 411                         | 0       | 131 681 | 91 042  | 1 279                           | 5 639                           | 9 247                        | 107 208   | 8   |
| Jun           | 128 737                               | 3 464                         | 0       | 132 201 | 92 015  | 1 259                           | 5 598                           | 9 334                        | 108 207   | 20  |
| Jul           | 128 986                               | 3 601                         | 0       | 132 587 | 92 922  | 1 241                           | 5 586                           | 9 376                        | 109 125   | 9   |
| Ago           | 129 255                               | 3 711                         | 0       | 132 966 | 92 056  | 1 227                           | 5 553                           | 9 383                        | 108 218   | 6   |
| Set           | 129 860                               | 3 605                         | 0       | 133 465 | 91 896  | 1 213                           | 5 527                           | 9 081                        | 107 718   | 20  |
| Out           | 130 230                               | 3 734                         | 0       | 133 964 | 91 388  | 1 200                           | 5 480                           | 8 686                        | 106 755   | 7   |
| Nov           | 130 680                               | 3 784                         | 0       | 134 464 | 93 053  | 1 178                           | 5 430                           | 8 456                        | 108 116   | 8   |
| Dez           | 132 241                               | 3 618                         | 0       | 135 858 | 94 206  | 1 153                           | 5 378                           | 8 269                        | 109 007   | 43  |
| <b>10</b> Jan | 132 391                               | 3 748                         | 0       | 136 139 | 94 640  | 1 134                           | 5 357                           | 8 173                        | 109 304   | 7   |
| Fev           | 132 709                               | 3 806                         | 0       | 136 515 | 95 289  | 1 114                           | 5 310                           | 7 972                        | 109 685   | 13  |

| 1                      | 2                    | 3          | 4=1+2+3 | 5  | 6                        | 7                            | 8                      | 9=5+...+8 | 10                      |
|------------------------|----------------------|------------|---------|--|--------------------------|------------------------------|------------------------|-----------|-------------------------|
| Loans and other assets | Non-performing loans | Securities | Total   | Deposits and deposit-like instruments except saving deposits | Housing savings deposits | Pensioners' savings deposits | Other savings deposits | Total     | Monthly write-off loans |
| Assets                 |                      |            |         | Liabilities  |                          |                              |                        |           | Memo items:             |

**B.3.6** **ACTIVOS E PASSIVOS DAS OUTRAS INSTITUIÇÕES FINANCEIRAS MONETÁRIAS FACE A EMIGRANTES**  
Saldos em fim de mês

**ASSETS AND LIABILITIES OF OTHER MONETARY FINANCIAL INSTITUTIONS VIS-À-VIS EMIGRANTS**  
End-of-month figures

Fonte / Source: Banco de Portugal

10<sup>6</sup> euros

|               | Activos                               |                               |       | Passivos  |                 |   |         |
|---------------|---------------------------------------|-------------------------------|-------|---|-----------------|---|---------|
|               | Empréstimos e outras disponibilidades | Créditos de cobrança duvidosa | Total | Depósitos e equiparados excepto depósitos de poupança | Conta emigrante | Outros depósitos de poupança <sup>(1)</sup> | Total   |
|               | 1                                     | 2                             | 3=1+2 | 4   | 5               | 6   | 7=4+5+6 |
| <b>05</b> Dez | 1 703                                 | 18                            | 1 721 | 5 722   | 1 305           | 765   | 7 792   |
| <b>06</b> Dez | 1 762                                 | 20                            | 1 782 | 5 577   | 1 024           | 675   | 7 276   |
| <b>07</b> Dez | 1 794                                 | 21                            | 1 815 | 5 757   | 950             | 533   | 7 240   |
| <b>08</b> Set | 2 015                                 | 33                            | 2 048 | 6 192   | 931             | 489   | 7 611   |
| Out           | 2 027                                 | 38                            | 2 065 | 6 387   | 940             | 478   | 7 805   |
| Nov           | 2 020                                 | 36                            | 2 056 | 6 422   | 961             | 471   | 7 854   |
| Dez           | 2 008                                 | 36                            | 2 044 | 6 397   | 970             | 469   | 7 837   |
| <b>09</b> Jan | 2 007                                 | 36                            | 2 043 | 6 435   | 893             | 469   | 7 796   |
| Fev           | 1 998                                 | 37                            | 2 036 | 6 428   | 891             | 472   | 7 792   |
| Mar           | 2 001                                 | 37                            | 2 038 | 6 348   | 865             | 468   | 7 681   |
| Abr           | 2 006                                 | 38                            | 2 044 | 6 365   | 851             | 469   | 7 685   |
| Mai           | 2 014                                 | 39                            | 2 053 | 6 276   | 834             | 467   | 7 578   |
| Jun           | 2 020                                 | 39                            | 2 060 | 6 308   | 820             | 466   | 7 593   |
| Jul           | 2 013                                 | 40                            | 2 053 | 6 405   | 802             | 465   | 7 672   |
| Ago           | 2 040                                 | 40                            | 2 081 | 6 340   | 775             | 456   | 7 571   |
| Set           | 2 041                                 | 41                            | 2 082 | 6 325   | 740             | 455   | 7 519   |
| Out           | 2 041                                 | 43                            | 2 084 | 6 382   | 688             | 452   | 7 522   |
| Nov           | 2 047                                 | 43                            | 2 090 | 6 424   | 645             | 446   | 7 516   |
| Dez           | 2 065                                 | 43                            | 2 108 | 6 623   | 604             | 443   | 7 670   |
| <b>10</b> Jan | 2 078                                 | 43                            | 2 121 | 6 738   | 574             | 442   | 7 754   |
| Fev           | 2 064                                 | 43                            | 2 107 | 6 799   | 550             | 438   | 7 788   |

|  | 1                      | 2                    | 3=1+2 | 4  | 5                   | 6                                     | 7=4+5+6 |
|--|------------------------|----------------------|-------|--|---------------------|---------------------------------------|---------|
|  | Loans and other assets | Non-performing loans | Total | Deposits and deposit-like instruments except saving deposits | Emigrants' accounts | Other savings deposits <sup>(1)</sup> | Total   |
|  | Assets                 |                      |       | Liabilities  |                     |                                       |         |

(1) Inclui a conta poupança emigrante. / Includes emigrants' savings deposits.

**B.3.7.1** **ACTIVOS DAS OUTRAS INSTITUIÇÕES FINANCEIRAS MONETÁRIAS FACE A NÃO RESIDENTES**  
Saldos em fim de mês

**ASSETS OF OTHER MONETARY FINANCIAL INSTITUTIONS VIS-À-VIS NON-RESIDENTS**  
End-of-month figures

Fonte / Source: Banco de Portugal

10<sup>6</sup> euros

|               | Instrumento financeiro   |                         |                                |                               |                                       |                               | Sector institucional                |   |        |   |                         |                            |                             | Total   |
|---------------|--------------------------|-------------------------|--------------------------------|-------------------------------|---------------------------------------|-------------------------------|-------------------------------------|---|--------|---|-------------------------|----------------------------|-----------------------------|---------|
|               | Numerário <sup>(1)</sup> | Depósitos transferíveis | Outros depósitos e equiparados | Créditos de cobrança duvidosa | Títulos excepto acções <sup>(2)</sup> | Acções e outras participações | Instituições financeiras monetárias |   |        | Instituições financeiras não monetárias | Administrações Públicas | Sociedades não financeiras | Particulares <sup>(3)</sup> |         |
|               |                          |                         |                                |                               |                                       |                               | Bancos centrais <sup>(1)</sup>      | Outras IFM                              |        |   |                         |                            |                             |         |
|               |                          |                         |                                |                               |                                       |                               |                                     | Sede e sucursais da própria instituição | Outras |   |                         |                            |                             |         |
| 1             | 2                        | 3                       | 4                              | 5                             | 6                                     | 7                             | 8                                   | 9                                       | 10     | 11                                      | 12                      | 13                         | 14=1+...+6=<br>=7+...+13    |         |
| <b>05</b> Dez | 74                       | 818                     | 54 683                         | 42                            | 19 539                                | 5 209                         | 122                                 | 13 753                                  | 40 707 | 16 355                                  | 2 067                   | 6 019                      | 1 342                       | 80 365  |
| <b>06</b> Dez | 79                       | 1 590                   | 62 215                         | 28                            | 14 418                                | 6 656                         | 115                                 | 22 163                                  | 41 802 | 8 755                                   | 1 829                   | 8 896                      | 1 424                       | 84 985  |
| <b>07</b> Dez | 74                       | 2 084                   | 66 437                         | 29                            | 18 101                                | 6 813                         | 109                                 | 24 237                                  | 42 415 | 13 248                                  | 2 480                   | 9 146                      | 1 903                       | 93 539  |
| <b>08</b> Set | 69                       | 972                     | 67 796                         | 30                            | 24 443                                | 5 501                         | 71                                  | 22 665                                  | 40 353 | 21 410                                  | 2 315                   | 9 588                      | 2 410                       | 98 811  |
| Out           | 70                       | 992                     | 66 382                         | 79                            | 24 187                                | 5 457                         | 70                                  | 22 341                                  | 38 688 | 21 840                                  | 1 969                   | 9 781                      | 2 476                       | 97 166  |
| Nov           | 70                       | 1 797                   | 64 006                         | 100                           | 27 439                                | 5 452                         | 71                                  | 21 608                                  | 38 055 | 25 013                                  | 1 972                   | 9 606                      | 2 539                       | 98 864  |
| Dez           | 91                       | 1 621                   | 58 413                         | 127                           | 31 199                                | 8 600                         | 229                                 | 19 286                                  | 34 698 | 31 426                                  | 1 948                   | 9 882                      | 2 582                       | 100 051 |
| <b>09</b> Jan | 56                       | 942                     | 60 517                         | 143                           | 30 250                                | 8 727                         | 66                                  | 18 741                                  | 36 188 | 31 370                                  | 1 610                   | 10 029                     | 2 632                       | 100 635 |
| Fev           | 64                       | 1 514                   | 62 705                         | 169                           | 30 078                                | 8 471                         | 87                                  | 19 476                                  | 38 042 | 31 262                                  | 1 546                   | 9 913                      | 2 674                       | 103 000 |
| Mar           | 45                       | 1 203                   | 60 537                         | 173                           | 34 208                                | 8 357                         | 53                                  | 18 153                                  | 36 520 | 35 936                                  | 1 620                   | 9 566                      | 2 676                       | 104 523 |
| Abr           | 55                       | 1 154                   | 61 283                         | 186                           | 35 477                                | 8 811                         | 56                                  | 17 179                                  | 37 979 | 37 434                                  | 1 656                   | 9 973                      | 2 687                       | 106 965 |
| Mai           | 51                       | 1 298                   | 57 135                         | 181                           | 35 631                                | 8 945                         | 51                                  | 16 863                                  | 34 626 | 37 329                                  | 1 816                   | 9 858                      | 2 699                       | 103 242 |
| Jun           | 62                       | 1 344                   | 57 511                         | 202                           | 36 217                                | 8 809                         | 62                                  | 16 220                                  | 36 294 | 37 030                                  | 2 312                   | 9 503                      | 2 724                       | 104 145 |
| Jul           | 81                       | 1 568                   | 61 460                         | 262                           | 37 649                                | 8 940                         | 122                                 | 15 213                                  | 41 159 | 37 259                                  | 3 714                   | 9 740                      | 2 751                       | 109 959 |
| Ago           | 94                       | 1 018                   | 59 269                         | 258                           | 39 436                                | 9 021                         | 94                                  | 15 495                                  | 37 930 | 38 938                                  | 4 040                   | 9 828                      | 2 770                       | 109 097 |
| Set           | 63                       | 1 417                   | 56 588                         | 243                           | 40 987                                | 8 942                         | 67                                  | 15 116                                  | 36 874 | 38 741                                  | 4 615                   | 10 026                     | 2 800                       | 108 240 |
| Out           | 60                       | 1 928                   | 55 439                         | 296                           | 40 009                                | 8 916                         | 139                                 | 14 960                                  | 36 742 | 37 295                                  | 4 694                   | 9 985                      | 2 832                       | 106 647 |
| Nov           | 66                       | 1 711                   | 54 061                         | 291                           | 40 337                                | 8 987                         | 139                                 | 14 662                                  | 36 738 | 36 214                                  | 4 870                   | 9 961                      | 2 869                       | 105 454 |
| Dez           | 99                       | 1 852                   | 59 490                         | 355                           | 39 940                                | 10 190                        | 183                                 | 19 645                                  | 36 632 | 37 238                                  | 5 432                   | 9 849                      | 2 947                       | 111 926 |
| <b>10</b> Jan | 59                       | 1 651                   | 60 811                         | 386                           | 43 456                                | 10 390                        | 129                                 | 19 089                                  | 38 670 | 37 400                                  | 8 667                   | 9 847                      | 2 953                       | 116 754 |
| Fev           | 64                       | 1 938                   | 62 734                         | 354                           | 45 698                                | 10 436                        | 126                                 | 21 888                                  | 38 847 | 38 901                                  | 8 462                   | 10 031                     | 2 968                       | 121 223 |

|  | 1                              | 2                     | 3   | 4                    | 5   | 6                       | 7                               | 8                  | 9     | 10                                  | 11                 | 12                         | 13                                 | 14=1+...+6=<br>=7+...+13 |
|--|--------------------------------|-----------------------|---|----------------------|---|-------------------------|---------------------------------|--------------------|-------|-------------------------------------|--------------------|----------------------------|------------------------------------|--------------------------|
|  | Notes and coins <sup>(1)</sup> | Transferable deposits | Other deposits and deposit-like instruments | Non-performing loans | Securities other than shares <sup>(2)</sup> | Shares and other equity | Central banks <sup>(1)</sup>    | Departments abroad | Other | Non-monetary financial institutions | General Government | Non-financial corporations | Private individuals <sup>(3)</sup> | Total                    |
|  | Financial instrument           |                       |   |                      |   |                         | Monetary financial institutions |                    |       | Institutional sector                |                    |                            |                                    |                          |

(1) Não inclui notas e moedas denominadas em euros na posse das Outras IFM que são consideradas uma disponibilidade face ao Banco de Portugal. / Does not include notes and coins denominated in euros held by Other MFIs, which are viewed as an asset vis-à-vis the Banco de Portugal.

(2) Inclui unidades de participação de fundos do mercado monetário e títulos do mercado monetário. / Includes money market funds shares/units and money market paper.

(3) Não inclui emigrantes. / Excludes emigrants.



**B.3.7.2 PASSIVOS DAS OUTRAS INSTITUIÇÕES FINANCEIRAS MONETÁRIAS FACE A NÃO RESIDENTES<sup>(1)</sup>**

**LIABILITIES OF OTHER MONETARY FINANCIAL INSTITUTIONS VIS-À-VIS NON-RESIDENTS<sup>(1)</sup>**

Saldos em fim de mês

End-of-month figures

Fonte / Source: Banco de Portugal

10<sup>6</sup> euros

|    |     | Instrumento financeiro  |                     |                                | Sector institucional                |            |        |   |                         |                            | Total |                             |
|----|-----|-------------------------|---------------------|--------------------------------|-------------------------------------|------------|--------|---|-------------------------|----------------------------|-------|-----------------------------|
|    |     | Depósitos transferíveis | Acordos de recompra | Outros depósitos e equiparados | Instituições financeiras monetárias |            |        | Instituições financeiras não monetárias | Administrações Públicas | Sociedades não financeiras |       | Particulares <sup>(2)</sup> |
|    |     |                         |                     |                                | Bancos centrais                     | Outras IFM |        |   |                         |                            |       |                             |
| 1  | 2   | 3                       | 4                   | 5                              | 6                                   | 7          | 8      | 9                                       | 10                      | 11=1+2+3+4+...+10          |       |                             |
| 05 | Dez | 4 981                   | 1 907               | 121 360                        | 417                                 | 53 176     | 55 634 | 6 901                                   | 402                     | 7 684                      | 4 034 | 128 248                     |
| 06 | Dez | 8 099                   | 3 688               | 138 819                        | 600                                 | 64 240     | 65 838 | 8 552                                   | 8                       | 7 683                      | 3 684 | 150 606                     |
| 07 | Dez | 8 683                   | 3 682               | 150 225                        | 874                                 | 64 108     | 73 877 | 9 567                                   | 12                      | 9 876                      | 4 277 | 162 591                     |
| 08 | Set | 10 827                  | 2 692               | 145 680                        | 1 126                               | 66 756     | 66 931 | 10 140                                  | 66                      | 9 419                      | 4 760 | 159 199                     |
|    | Out | 9 421                   | 2 389               | 142 516                        | 1 927                               | 66 153     | 64 969 | 9 659                                   | 67                      | 6 965                      | 4 585 | 154 326                     |
|    | Nov | 9 320                   | 2 210               | 138 701                        | 1 868                               | 63 505     | 63 076 | 9 390                                   | 67                      | 7 664                      | 4 661 | 150 232                     |
|    | Dez | 8 818                   | 1 936               | 134 610                        | 1 881                               | 61 459     | 61 115 | 9 673                                   | 364                     | 6 479                      | 4 395 | 145 364                     |
| 09 | Jan | 9 202                   | 1 651               | 138 321                        | 2 117                               | 62 235     | 63 630 | 10 724                                  | 244                     | 5 569                      | 4 654 | 149 174                     |
|    | Fev | 10 366                  | 1 584               | 137 596                        | 1 997                               | 63 623     | 62 844 | 11 086                                  | 16                      | 5 520                      | 4 460 | 149 546                     |
|    | Mar | 11 371                  | 1 357               | 134 130                        | 1 904                               | 61 935     | 61 417 | 12 086                                  | 14                      | 5 086                      | 4 416 | 146 857                     |
|    | Abr | 10 077                  | 1 363               | 136 327                        | 1 905                               | 61 042     | 63 302 | 12 708                                  | 15                      | 4 494                      | 4 302 | 147 767                     |
|    | Mai | 8 180                   | 1 753               | 135 031                        | 1 938                               | 59 369     | 60 920 | 13 316                                  | 114                     | 5 107                      | 4 200 | 144 964                     |
|    | Jun | 8 393                   | 1 389               | 133 883                        | 1 905                               | 59 380     | 60 753 | 12 558                                  | 184                     | 4 505                      | 4 380 | 143 665                     |
|    | Jul | 8 821                   | 2 407               | 134 574                        | 2 209                               | 58 490     | 62 832 | 13 507                                  | 129                     | 4 373                      | 4 262 | 145 803                     |
|    | Ago | 7 981                   | 2 584               | 131 273                        | 2 560                               | 58 023     | 59 452 | 13 593                                  | 51                      | 3 977                      | 4 183 | 141 839                     |
|    | Set | 7 812                   | 3 383               | 130 429                        | 2 533                               | 57 359     | 58 418 | 13 864                                  | 53                      | 5 272                      | 4 127 | 141 624                     |
|    | Out | 8 545                   | 3 896               | 126 851                        | 2 364                               | 54 827     | 59 867 | 12 743                                  | 65                      | 5 317                      | 4 109 | 139 292                     |
|    | Nov | 8 635                   | 4 151               | 122 789                        | 2 402                               | 52 497     | 57 507 | 13 311                                  | 117                     | 5 615                      | 4 126 | 135 575                     |
|    | Dez | 6 966                   | 5 159               | 127 649                        | 2 415                               | 58 400     | 55 574 | 13 802                                  | 102                     | 5 322                      | 4 160 | 139 774                     |
| 10 | Jan | 8 555                   | 5 287               | 130 470                        | 2 490                               | 62 508     | 54 445 | 14 721                                  | 68                      | 5 828                      | 4 233 | 144 292                     |
|    | Fev | 8 626                   | 5 524               | 129 910                        | 3 987                               | 61 619     | 52 847 | 15 043                                  | 61                      | 6 038                      | 4 466 | 144 060                     |

| 1                     | 2                     | 3                                     | 4                               | 5                  | 6     | 7                                   | 8                  | 9                          | 10                                 | 11=1+2+3+4+...+10 |
|-----------------------|-----------------------|---------------------------------------|---------------------------------|--------------------|-------|-------------------------------------|--------------------|----------------------------|------------------------------------|-------------------|
| Transferable deposits | Repurchase agreements | Deposits and deposit-like instruments | Central banks                   | Departments abroad | Other | Non-monetary financial institutions | General Government | Non-financial corporations | Private individuals <sup>(2)</sup> | Total             |
| Financial instrument  |                       |                                       | Monetary financial institutions |                    |       | Institutional sector                |                    |                            |                                    |                   |

(1) Exclui passivos sob a forma de títulos. / Excludes liabilities for securities issued.

(2) Não inclui emigrantes. / Excludes emigrants.

**B.3.8 ACTIVOS E PASSIVOS DAS OUTRAS INSTITUIÇÕES FINANCEIRAS MONETÁRIAS - SECTOR NÃO ESPECIFICADO**

**ASSETS AND LIABILITIES OF OTHER MONETARY FINANCIAL INSTITUTIONS - NON-SPECIFIED SECTOR**

Saldos em fim de mês

End-of-month figures

Fonte / Source: Banco de Portugal

10<sup>6</sup> euros

|    |     | Activos                        |                         |   | Passivos                          |                            | Total   |         |
|----|-----|--------------------------------|-------------------------|---|-----------------------------------|----------------------------|---------|---------|
|    |     | Imóveis, mobiliário e material | Títulos excepto capital | Unidades de participação de fundos do mercado monetário | Capital e reservas <sup>(1)</sup> | Outros passivos (líquidos) |         |         |
| 1  | 2   | 3                              | 4                       | 5   | 6=2+...+5                         |                            |         |         |
| 05 | Dez |                                | 2 975                   | 18 470  | 1 100                             | 30 084                     | -6 925  | 42 728  |
| 06 | Dez |                                | 2 969                   | 20 094  | 751                               | 33 638                     | -6 726  | 47 757  |
| 07 | Dez |                                | 3 073                   | 35 726  | 381                               | 35 361                     | -5 608  | 65 860  |
| 08 | Set |                                | 3 078                   | 51 949  | 19                                | 36 201                     | -8 870  | 79 300  |
|    | Out |                                | 3 096                   | 51 296  | 13                                | 35 533                     | -9 528  | 77 314  |
|    | Nov |                                | 3 093                   | 51 567  | 15                                | 35 729                     | -8 940  | 78 370  |
|    | Dez |                                | 3 160                   | 54 362  | 15                                | 36 729                     | -10 103 | 81 003  |
| 09 | Jan |                                | 3 020                   | 57 650  | 20                                | 36 507                     | -9 884  | 84 293  |
|    | Fev |                                | 3 018                   | 59 068  | 22                                | 36 130                     | -9 789  | 85 432  |
|    | Mar |                                | 2 934                   | 61 869  | 22                                | 36 758                     | -9 560  | 89 088  |
|    | Abr |                                | 2 931                   | 62 670  | 22                                | 38 286                     | -9 179  | 91 799  |
|    | Mai |                                | 2 910                   | 65 968  | 20                                | 38 747                     | -8 035  | 96 699  |
|    | Jun |                                | 2 923                   | 69 690  | 20                                | 40 307                     | -9 072  | 100 946 |
|    | Jul |                                | 2 912                   | 72 807  | 16                                | 41 074                     | -9 801  | 104 096 |
|    | Ago |                                | 2 891                   | 74 295  | 15                                | 41 507                     | -9 465  | 106 351 |
|    | Set |                                | 2 895                   | 72 795  | 14                                | 41 922                     | -9 249  | 105 482 |
|    | Out |                                | 2 877                   | 75 408  | 13                                | 41 808                     | -8 930  | 108 299 |
|    | Nov |                                | 2 915                   | 79 268  | 13                                | 42 344                     | -8 960  | 112 665 |
|    | Dez |                                | 3 081                   | 79 726  | 12                                | 43 094                     | -9 891  | 112 942 |
| 10 | Jan |                                | 3 032                   | 84 313  | 12                                | 42 650                     | -9 730  | 117 246 |
|    | Fev |                                | 3 027                   | 84 572  | 30                                | 43 334                     | -9 960  | 117 976 |

(1) A noção de capital e reservas para fins estatísticos inclui provisões para créditos de cobrança duvidosa. A partir de Janeiro de 2003 inclui proveitos por natureza, líquidos de custos por natureza. / The capital and reserves definition for statistical purposes includes provisions for non-performing loans. From January 2003 onwards, includes operating income, net from operating costs.

**B.3.9.1 BALANÇO AGREGADO DO SISTEMA BANCÁRIO  
- ACTIVIDADE CONSOLIDADA NIC/NCA**

Saldos em fim de período

**AGGREGATED BALANCE SHEET OF THE BANKING SYSTEM  
- CONSOLIDATED ACTIVITY IAS/AAS**

End-of-period figures

Fonte / Source: Banco de Portugal

10<sup>6</sup> euros

|  | DEZ<br>07 | JUN<br>08 | SET<br>08 | DEZ<br>08 | MAR<br>09 | JUN<br>09 | SET<br>09 | DEZ<br>09 |   |    |
|--|-----------|-----------|-----------|-----------|-----------|-----------|-----------|-----------|---|----|
|  | 1         | 2         | 3         | 4         | 5         | 6         | 7         | 8         |   |    |
| <b>ACTIVO</b>  |           |           |           |           |           |           |           |           |   |    |
| 1 Caixa e disponibilidades em bancos centrais .....              | 9 473     | 8 007     | 8 758     | 9 957     | 7 699     | 9 472     | 9 207     | 10 918    | Cash and claims on central banks .....                      | 1  |
| 2 Disponibilidades em outras instituições de crédito .....       | 4 489     | 4 219     | 4 050     | 4 674     | 4 056     | 5 121     | 4 524     | 4 889     | Claims and investment in other credit institutions .....    | 2  |
| 3 Aplicações em instituições de crédito .....                    | 45 618    | 43 633    | 44 626    | 33 108    | 33 706    | 39 111    | 35 025    | 40 962    | Investment in other credit institutions .....               | 3  |
| 4 Crédito líquido a clientes .....                               | 294 354   | 309 909   | 318 820   | 322 660   | 319 471   | 320 853   | 321 442   | 321 284   | Loans and receivables .....                                 | 4  |
| 5 Crédito bruto .....  | 301 118   | 317 199   | 326 524   | 332 202   | 329 950   | 331 808   | 332 908   | 333 231   | Credit to customers (gross) .....                           | 5  |
| 6 do qual: crédito e juros vencidos .....                        | 5 035     | 6 213     | 7 326     | 7 144     | 8 928     | 10 041    | 10 930    | 10 761    | of which: credit overdue .....                              | 6  |
| 7 Imparidade e correcções de valor de crédito a clientes .....   | 6 764     | 7 290     | 7 704     | 9 542     | 10 479    | 10 955    | 11 466    | 11 947    | Impairment on credit to customers .....                     | 7  |
| 8 Activos financeiros ao justo valor através de resultados ..... | 24 020    | 25 275    | 22 957    | 21 556    | 23 486    | 21 440    | 23 209    | 21 240    | Financial assets at fair value through profit or loss ..... | 8  |
| 9 Títulos de capital .....                                       | 2 576     | 2 012     | 1 637     | 1 660     | 1 765     | 2 098     | 2 347     | 2 068     | Equity .....  | 9  |
| 10 Instrumentos de dívida .....                                  | 13 529    | 13 537    | 11 003    | 9 015     | 9 472     | 9 283     | 10 267    | 10 055    | Debt instruments .....                                      | 10 |
| 11 Outros .....  | 7 915     | 9 727     | 10 318    | 10 881    | 12 249    | 10 060    | 10 595    | 9 117     | Other .....   | 11 |
| 12 Activos financeiros disponíveis para venda .....              | 28 004    | 28 325    | 30 423    | 27 326    | 26 770    | 31 669    | 38 460    | 43 449    | Available-for-sale financial assets .....                   | 12 |
| 13 Títulos de capital .....                                      | 8 723     | 6 677     | 6 593     | 5 961     | 5 854     | 6 634     | 7 299     | 7 856     | Equity .....  | 13 |
| 14 Instrumentos de dívida .....                                  | 18 502    | 19 832    | 22 051    | 19 534    | 19 024    | 23 181    | 29 298    | 33 264    | Debt instruments .....                                      | 14 |
| 15 Outros .....  | 779       | 1 816     | 1 778     | 1 831     | 1 893     | 1 853     | 1 863     | 2 330     | Other .....   | 15 |
| 16 Investimentos detidos até à maturidade .....                  | 1 451     | 2 296     | 2 673     | 5 009     | 5 992     | 6 057     | 6 737     | 7 687     | Investment held to maturity .....                           | 16 |
| 17 Derivados de cobertura .....                                  | 1 390     | 1 615     | 1 685     | 2 308     | 2 080     | 1 810     | 1 637     | 1 715     | Hedging derivatives .....                                   | 17 |
| 18 Activos titularizados e não desreconhecidos .....             | 19 867    | 23 018    | 23 414    | 28 260    | 32 592    | 32 893    | 32 011    | 34 121    | Securilised non-derecognised assets .....                   | 18 |
| 19 do qual: crédito a clientes .....                             | 19 935    | 23 018    | 23 420    | 27 769    | 31 877    | 32 362    | 31 393    | 33 604    | of which: credit to customers .....                         | 19 |
| 20 Investimento em filiais .....                                 | 3 769     | 3 293     | 2 965     | 2 766     | 2 637     | 2 877     | 2 164     | 3 345     | Investment in subsidiaries .....                            | 20 |
| 21 Activos tangíveis e intangíveis .....                         | 5 536     | 5 587     | 5 622     | 5 920     | 5 703     | 5 915     | 7 083     | 6 116     | Tangible and intangible assets .....                        | 21 |
| 22 Outros activos .....  | 15 496    | 16 083    | 17 865    | 18 775    | 18 545    | 18 356    | 19 467    | 20 371    | Other assets .....  | 22 |
| 23 Total activo .....  | 453 466   | 471 259   | 483 860   | 482 320   | 482 738   | 495 574   | 500 965   | 516 097   | Total assets .....  | 23 |
| <b>PASSIVO E CAPITAL</b>   |           |           |           |           |           |           |           |           |   |    |
| 24 Recursos de bancos centrais .....                             | 5 731     | 6 898     | 9 467     | 14 407    | 8 754     | 13 076    | 13 021    | 19 344    | Resources from central banks .....                          | 24 |
| 25 Recursos de outras instituições de crédito .....              | 72 492    | 74 862    | 76 411    | 74 415    | 75 612    | 73 083    | 73 208    | 75 472    | Resources from other credit institutions .....              | 25 |
| 26 Recursos de clientes e outros empréstimos .....               | 201 880   | 207 278   | 215 946   | 219 899   | 217 202   | 219 189   | 216 750   | 220 677   | Resources from customers and other loans .....              | 26 |
| 27 Passivos financeiros de negociação .....                      | 10 004    | 12 060    | 14 788    | 17 152    | 19 776    | 17 494    | 16 564    | 15 029    | Financial liabilities held for trading .....                | 27 |
| 28 Responsabilidades representadas por títulos .....             | 97 333    | 105 403   | 101 321   | 94 219    | 100 520   | 108 696   | 114 609   | 115 584   | Liabilities represented by securities .....                 | 28 |
| 29 Passivos subordinados .....                                   | 12 329    | 12 091    | 12 965    | 12 480    | 12 074    | 12 728    | 12 459    | 12 090    | Subordinated liabilities .....                              | 29 |
| 30 Derivados de cobertura .....                                  | 2 019     | 2 461     | 2 098     | 2 502     | 1 853     | 1 488     | 1 583     | 1 453     | Hedging derivatives .....                                   | 30 |
| 31 Passivos por activos não desreconhecidos .....                | 5 163     | 4 501     | 4 276     | 4 076     | 3 905     | 3 817     | 4 337     | 7 164     | Liabilities for non-derecognised assets .....               | 31 |
| 32 Outros passivos .....   | 16 053    | 15 204    | 15 463    | 14 791    | 14 833    | 14 856    | 15 241    | 15 600    | Other liabilities .....                                     | 32 |
| 33 Total passivo .....   | 423 006   | 440 759   | 452 735   | 453 942   | 454 529   | 464 428   | 467 772   | 482 413   | Total liabilities .....                                     | 33 |
| 34 Capital .....   | 30 460    | 30 500    | 31 126    | 28 377    | 28 209    | 31 146    | 33 193    | 33 684    | Capital .....   | 34 |
| 35 do qual: resultado líquido do exercício .....                 | 3 408     | 1 055     | 1 302     | 537       | 427       | 857       | 1 087     | 1 297     | of which: net profit and loss .....                         | 35 |
| 36 Total passivo e capital .....                                 | 453 466   | 471 259   | 483 860   | 482 320   | 482 738   | 495 574   | 500 965   | 516 097   | Total liabilities and equity .....                          | 36 |
| <b>LIABILITIES AND EQUITY</b>                                    |           |           |           |           |           |           |           |           |   |    |
|  | 1         | 2         | 3         | 4         | 5         | 6         | 7         | 8         |   |    |
|  | DEC<br>07 | JUN<br>08 | SEP<br>08 | DEC<br>08 | MAR<br>09 | JUN<br>09 | SEP<br>09 | DEC<br>09 |   |    |

**B.3.9.2 DEMONSTRAÇÃO DE RESULTADOS AGREGADA DO SISTEMA BANCÁRIO - ACTIVIDADE CONSOLIDADA NIC/NCA**

**PROFIT AND LOSS ACCOUNT OF THE BANKING SYSTEM - CONSOLIDATED ACTIVITY IAS/AAS**

**Saldos em fim de período**

**End-of-period figures**

Fonte / Source: Banco de Portugal

10<sup>6</sup>euros

|  | DEZ 07 | JUN 08 | SET 08 | DEZ 08 | MAR 09 | JUN 09 | SET 09 | DEZ 09 |  |    |
|--|--------|--------|--------|--------|--------|--------|--------|--------|--|----|
|  | 1      | 2      | 3      | 4      | 5      | 6      | 7      | 8      |  |    |
| 1 Juros e rendimentos similares .....  | 26 332 | 15 397 | 24 084 | 32 284 | 7 201  | 13 024 | 18 204 | 23 161 | Interest income .....  | 1  |
| 2 Juros e encargos similares .....   | 18 123 | 11 043 | 17 490 | 23 328 | 4 893  | 8 688  | 12 045 | 15 203 | Interest expenses .....  | 2  |
| 3 Margem financeira .....  | 8 209  | 4 354  | 6 594  | 8 956  | 2 308  | 4 337  | 6 159  | 7 959  | Financial margin .....   | 3  |
| 4 Rendimentos de instrumentos de capital .....                                 | 226    | 228    | 272    | 296    | 64     | 193    | 208    | 241    | Income from capital instruments .....  | 4  |
| 5 Rendimentos de serviços e comissões (líquido) .....                          | 3 221  | 1 641  | 2 447  | 3 349  | 805    | 1 651  | 2 526  | 3 468  | Income from services and commissions (net) .....                                 | 5  |
| 6 Resultados de activos e passivos financeiros avaliados ao justo valor .....  | -25    | -393   | -191   | -286   | 134    | 233    | 430    | 474    | Income financial assets and liabilities measured at fair value .....             | 6  |
| 7 Resultados de activos financeiros disponíveis para venda .....               | 1 055  | 415    | 599    | 556    | -32    | 85     | 243    | 410    | Income from available-for-sale financial assets .....                            | 7  |
| 8 Resultados de reavaliação cambial .....                                      | 401    | 80     | -190   | 171    | 44     | 84     | 217    | 252    | Income from foreign exchange revaluation .....                                   | 8  |
| 9 Resultados de alienação de outros activos financeiros .....                  | 163    | 34     | 80     | 210    | 36     | 192    | 253    | 496    | Income from the sale of other financial assets .....                             | 9  |
| 10 Outros resultados líquidos de exploração .....                              | 709    | 363    | 557    | 673    | 128    | 275    | 380    | 431    | Other operating profit and loss .....  | 10 |
| 11 Produto bancário .....  | 13 959 | 6 721  | 10 169 | 13 924 | 3 486  | 7 049  | 10 416 | 13 732 | Gross income .....   | 11 |
| 12 Custos com o pessoal .....  | 4 057  | 2 066  | 3 098  | 4 192  | 1 052  | 2 099  | 3 141  | 4 218  | Staff costs .....  | 12 |
| 13 Gastos gerais administrativos .....   | 2 873  | 1 439  | 2 197  | 3 013  | 672    | 1 357  | 2 071  | 2 900  | General administrative costs .....   | 13 |
| 14 Amortizações do exercício .....   | 581    | 301    | 444    | 639    | 165    | 320    | 482    | 658    | Depreciation .....   | 14 |
| 15 Provisões líquidas de reposições e anulações .....                          | 324    | -106   | 126    | 386    | -5     | 39     | 277    | 350    | Provisions net of restitutions and annulments .....                              | 15 |
| 16 Perdas de imparidade e outras correcções de valor líquidas .....            | 1 727  | 1 360  | 2 173  | 4 063  | 811    | 1 790  | 2 630  | 3 446  | Impairment losses and other net value adjustments .....                          | 16 |
| 17 Diferenças de consolidação negativas .....                                  | -14    | 0      | -1     | 0      | 0      | 0      | -17    | -28    | Negative goodwill immediately recognised in profit or loss .....                 | 17 |
| 18 Apropriação de result. de associadas e empreendimentos conjuntos (EP) ..... | 467    | 48     | 83     | -1     | -28    | 13     | 113    | 203    | Appropriation of income from associates and joint ventures (equity method) ..... | 18 |
| 19 Resultado antes de impostos e de interesses minoritários .....              | 4 878  | 1 709  | 2 216  | 1 630  | 763    | 1 459  | 1 946  | 2 391  | Income before taxes and minority interests .....                                 | 19 |
| 20 Impostos sobre lucros do exercício .....                                    | 785    | 361    | 473    | 619    | 203    | 297    | 419    | 449    | Taxes on profit .....  | 20 |
| 21 Resultados antes de interesses minoritários .....                           | 4 093  | 1 349  | 1 743  | 1 011  | 560    | 1 162  | 1 527  | 1 943  | Income before minority interests .....   | 21 |
| 22 Interesses minoritários (líquidos) .....                                    | 685    | 294    | 442    | 474    | 133    | 305    | 440    | 645    | Minority interests (net) .....   | 22 |
| 23 Resultado líquido .....   | 3 408  | 1 055  | 1 302  | 537    | 427    | 857    | 1 087  | 1 297  | Net profit and loss .....  | 23 |

**B.3.9.3 BALANÇO AGREGADO DO SISTEMA BANCÁRIO**  
**- ACTIVIDADE CONSOLIDADA NIC/NCA**  
**Excluindo instituições com sede no off-shore da Madeira**  
**Saldos em fim de período**  
 Fonte / Source: Banco de Portugal

**AGGREGATED BALANCE SHEET OF THE BANKING SYSTEM**  
**- CONSOLIDATED ACTIVITY IAS/AAS**  
**Excluding institutions with head office in Madeira off-shore**  
**End-of-period figures**  
 10<sup>6</sup> euros

|  | DEZ 07  | JUN 08  | SET 08  | DEZ 08  | MAR 09  | JUN 09  | SET 09  | DEZ 09  |   |    |
|--|---------|---------|---------|---------|---------|---------|---------|---------|---|----|
|  | 1       | 2       | 3       | 4       | 5       | 6       | 7       | 8       |   |    |
| <b>ACTIVO</b>  |         |         |         |         |         |         |         |         |   |    |
| 1 Caixa e disponibilidades em bancos centrais .....              | 9 378   | 7 920   | 8 693   | 9 920   | 7 675   | 9 452   | 9 186   | 10 896  | Cash and claims on central banks .....                      | 1  |
| 2 Disponibilidades em outras instituições de crédito .....       | 4 480   | 4 205   | 4 023   | 4 666   | 4 006   | 4 921   | 4 520   | 4 887   | Claims and investment in other credit institutions .....    | 2  |
| 3 Aplicações em instituições de crédito .....                    | 38 496  | 38 288  | 39 501  | 29 756  | 31 383  | 37 312  | 32 485  | 38 391  | Investment in other credit institutions .....               | 3  |
| 4 Crédito líquido a clientes .....                               | 293 255 | 308 816 | 317 712 | 321 444 | 317 266 | 318 398 | 319 445 | 319 672 | Loans and receivables .....                                 | 4  |
| 5 Crédito bruto .....  | 300 019 | 316 106 | 325 416 | 330 986 | 327 745 | 329 352 | 330 911 | 331 618 | Credit to customers (gross) .....                           | 5  |
| 6 do qual: crédito e juros vencidos .....                        | 5 035   | 6 213   | 7 326   | 7 144   | 8 928   | 10 041  | 10 930  | 10 760  | of which: credit overdue .....                              | 6  |
| 7 Imparidade e correções de valor de crédito a clientes .....    | 6 764   | 7 290   | 7 704   | 9 542   | 10 479  | 10 954  | 11 466  | 11 946  | Impairment on credit to customers .....                     | 7  |
| 8 Activos financeiros ao justo valor através de resultados ..... | 23 145  | 24 673  | 22 389  | 21 040  | 23 178  | 21 074  | 22 915  | 20 948  | Financial assets at fair value through profit or loss ..... | 8  |
| 9 Títulos de capital .....                                       | 1 701   | 1 410   | 1 069   | 1 145   | 1 456   | 1 731   | 2 053   | 2 052   | Equity .....  | 9  |
| 10 Instrumentos de dívida .....                                  | 13 528  | 13 536  | 11 002  | 9 015   | 9 472   | 9 283   | 10 267  | 9 779   | Debt instruments .....                                      | 10 |
| 11 Outros .....  | 7 915   | 9 727   | 10 318  | 10 881  | 12 249  | 10 060  | 10 595  | 9 117   | Other .....   | 11 |
| 12 Activos financeiros disponíveis para venda .....              | 27 220  | 27 983  | 30 118  | 27 034  | 26 507  | 31 390  | 38 143  | 43 143  | Available-for-sale financial assets .....                   | 12 |
| 13 Títulos de capital .....                                      | 7 939   | 6 336   | 6 288   | 5 669   | 5 590   | 6 355   | 6 982   | 7 550   | Equity .....  | 13 |
| 14 Instrumentos de dívida .....                                  | 18 502  | 19 832  | 22 051  | 19 534  | 19 024  | 23 181  | 29 298  | 33 264  | Debt instruments .....                                      | 14 |
| 15 Outros .....  | 779     | 1 816   | 1 778   | 1 831   | 1 893   | 1 853   | 1 863   | 2 330   | Other .....   | 15 |
| 16 Investimentos detidos até à maturidade .....                  | 1 451   | 2 296   | 2 673   | 5 009   | 5 992   | 6 052   | 6 732   | 7 677   | Investment held to maturity .....                           | 16 |
| 17 Derivados de cobertura .....                                  | 1 385   | 1 599   | 1 673   | 2 304   | 2 078   | 1 810   | 1 637   | 1 715   | Hedging derivatives .....                                   | 17 |
| 18 Activos titularizados e não desreconhecidos .....             | 19 867  | 23 018  | 23 414  | 28 260  | 32 592  | 32 893  | 32 011  | 34 121  | Securitized non-derecognised assets .....                   | 18 |
| 19 do qual: crédito a clientes .....                             | 19 935  | 23 018  | 23 420  | 27 769  | 31 877  | 32 362  | 31 393  | 33 604  | of which: credit to customers .....                         | 19 |
| 20 Investimento em filiais .....                                 | 3 769   | 3 293   | 2 965   | 2 766   | 2 637   | 2 877   | 2 164   | 3 345   | Investment in subsidiaries .....                            | 20 |
| 21 Activos tangíveis e intangíveis .....                         | 5 529   | 5 581   | 5 616   | 5 914   | 5 696   | 5 909   | 7 076   | 6 109   | Tangible and intangible assets .....                        | 21 |
| 22 Outros activos .....  | 15 483  | 16 058  | 17 860  | 18 769  | 18 538  | 18 348  | 19 461  | 20 368  | Other assets .....  | 22 |
| 23 Total activo .....  | 443 458 | 463 730 | 476 639 | 476 883 | 477 547 | 490 436 | 495 775 | 511 272 | Total assets .....  | 23 |
| <b>PASSIVO E CAPITAL</b>   |         |         |         |         |         |         |         |         |   |    |
| 24 Recursos de bancos centrais .....                             | 5 731   | 6 898   | 9 467   | 14 407  | 8 754   | 13 076  | 13 021  | 19 344  | Resources from central banks .....                          | 24 |
| 25 Recursos de outras instituições de crédito .....              | 72 362  | 74 729  | 76 279  | 74 303  | 75 513  | 73 009  | 73 161  | 75 448  | Resources from other credit institutions .....              | 25 |
| 26 Recursos de clientes e outros empréstimos .....               | 195 604 | 203 277 | 212 247 | 217 870 | 215 174 | 217 232 | 214 718 | 218 693 | Resources from customers and other loans .....              | 26 |
| 27 Passivos financeiros de negociação .....                      | 10 004  | 12 060  | 14 788  | 17 152  | 19 776  | 17 494  | 16 564  | 15 029  | Financial liabilities held for trading .....                | 27 |
| 28 Responsabilidades representadas por títulos .....             | 97 333  | 105 403 | 101 321 | 94 219  | 100 520 | 108 696 | 114 609 | 115 584 | Liabilities represented by securities .....                 | 28 |
| 29 Passivos subordinados .....                                   | 11 693  | 11 455  | 12 335  | 11 842  | 11 447  | 12 098  | 11 834  | 11 463  | Subordinated liabilities .....                              | 29 |
| 30 Derivados de cobertura .....                                  | 2 015   | 2 432   | 2 079   | 2 493   | 1 847   | 1 488   | 1 583   | 1 453   | Hedging derivatives .....                                   | 30 |
| 31 Passivos por activos não desreconhecidos .....                | 5 163   | 4 501   | 4 276   | 4 076   | 3 905   | 3 817   | 4 337   | 7 164   | Liabilities for non-derecognised assets .....               | 31 |
| 32 Outros passivos .....   | 15 279  | 14 571  | 14 774  | 14 199  | 14 346  | 14 421  | 14 706  | 15 062  | Other liabilities .....                                     | 32 |
| 33 Total passivo .....   | 415 184 | 435 327 | 447 566 | 450 560 | 451 281 | 461 331 | 464 533 | 479 239 | Total liabilities .....                                     | 33 |
| 34 Capital .....   | 28 274  | 28 403  | 29 073  | 26 322  | 26 266  | 29 106  | 31 242  | 32 033  | Capital .....   | 34 |
| 35 do qual: resultado líquido do exercício .....                 | 3 331   | 1 029   | 1 292   | 491     | 492     | 833     | 1 036   | 1 235   | of which: net profit and loss .....                         | 35 |
| 36 Total passivo e capital .....                                 | 443 458 | 463 730 | 476 639 | 476 883 | 477 547 | 490 436 | 495 775 | 511 272 | Total liabilities and equity .....                          | 36 |
| <b>LIABILITIES AND EQUITY</b>                                    |         |         |         |         |         |         |         |         |   |    |

**B.3.9.4 DEMONSTRAÇÃO DE RESULTADOS AGREGADA DO SISTEMA BANCÁRIO - ACTIVIDADE CONSOLIDADA NIC/NCA**  
Excluindo instituições com sede no *off-shore* da Madeira

Saldos em fim de período

Fonte / Source: Banco de Portugal

**PROFIT AND LOSS ACCOUNT OF THE BANKING SYSTEM - CONSOLIDATED ACTIVITY IAS/AAS**  
Excluding institutions with head office in Madeira off-shore

End-of-period figures

10<sup>6</sup>euros

|   | DEZ 07 | JUN 08 | SET 08 | DEZ 08 | MAR 09 | JUN 09 | SET 09 | DEZ 09 |   |    |
|---|--------|--------|--------|--------|--------|--------|--------|--------|---|----|
|   | 1      | 2      | 3      | 4      | 5      | 6      | 7      | 8      |   |    |
| 1 Juros e rendimentos similares .....   | 25 996 | 15 204 | 23 810 | 31 943 | 7 159  | 12 952 | 18 110 | 23 051 | Interest income .....   | 1  |
| 2 Juros e encargos similares .....  | 17 832 | 10 895 | 17 285 | 23 079 | 4 875  | 8 658  | 12 009 | 15 162 | Interest expenses .....   | 2  |
| 3 Margem financeira .....   | 8 164  | 4 309  | 6 525  | 8 863  | 2 284  | 4 294  | 6 102  | 7 889  | Financial margin .....  | 3  |
| 4 Rendimentos de instrumentos de capital .....                                | 220    | 220    | 260    | 283    | 55     | 183    | 192    | 221    | Income from capital instruments .....   | 4  |
| 5 Rendimentos de serviços e comissões (líquido) .....                         | 3 210  | 1 638  | 2 444  | 3 346  | 805    | 1 650  | 2 525  | 3 471  | Income from services and commissions (net) .....                              | 5  |
| 6 Resultados de activos e passivos financeiros avaliados ao justo valor ..... | -171   | -214   | 42     | 27     | 333    | 371    | 460    | 504    | Income financial assets and liabilities measured at fair value) .....         | 6  |
| 7 Resultados de activos financeiros disponíveis para venda .....              | 1 080  | 406    | 579    | 537    | -34    | 73     | 231    | 398    | Income from available-for-sale financial assets .....                         | 7  |
| 8 Resultados de reavaliação cambial .....                                     | 401    | 80     | -189   | 172    | 44     | 83     | 217    | 252    | Income from foreign exchange revaluation .....                                | 8  |
| 9 Resultados de alienação de outros activos financeiros .....                 | 163    | 34     | 80     | 210    | 36     | 192    | 253    | 496    | Income from the sale of other financial assets .....                          | 9  |
| 10 Outros resultados líquidos de exploração .....                             | 710    | 363    | 557    | 667    | 128    | 276    | 380    | 432    | Other operating profit and loss .....   | 10 |
| 11 Produto bancário .....   | 13 778 | 6 836  | 10 298 | 14 105 | 3 650  | 7 121  | 10 360 | 13 664 | Gross income .....  | 11 |
| 12 Custos com o pessoal .....   | 4 055  | 2 065  | 3 096  | 4 190  | 1 052  | 2 098  | 3 139  | 4 216  | Staff costs .....   | 12 |
| 13 Gastos gerais administrativos .....  | 2 872  | 1 439  | 2 195  | 3 011  | 671    | 1 354  | 2 067  | 2 896  | General administrative costs .....  | 13 |
| 14 Amortizações do exercício .....  | 581    | 301    | 444    | 638    | 165    | 320    | 482    | 658    | Depreciation .....  | 14 |
| 15 Provisões líquidas de reposições e anulações .....                         | 223    | 35     | 268    | 616    | 95     | 139    | 277    | 350    | Provisions net of restitutions and annulments .....                           | 15 |
| 16 Perdas de imparidade e outras correcções de valor líquidas .....           | 1 727  | 1 360  | 2 173  | 4 063  | 811    | 1 789  | 2 629  | 3 446  | Impairment losses and other net value adjustments .....                       | 16 |
| 17 Diferenças de consolidação negativas .....                                 | -14    | 0      | -1     | 0      | 0      | 0      | -17    | -28    | Negative goodwill immediately recognised in profit or loss .....              | 17 |
| 18 Apropriação de result. de associadas e empreendimentos conjuntos (EP) ..   | 467    | 48     | 83     | -1     | -28    | 13     | 113    | 203    | Appropriation of income from associates and joint ventures (equity method) .. | 18 |
| 19 Resultado antes de impostos e de interesses minoritários .....             | 4 801  | 1 684  | 2 207  | 1 585  | 828    | 1 435  | 1 895  | 2 329  | Income before taxes and minority interests .....                              | 19 |
| 20 Impostos sobre lucros do exercício .....                                   | 784    | 361    | 473    | 619    | 203    | 297    | 419    | 449    | Taxes on profit .....   | 20 |
| 21 Resultados antes de interesses minoritários .....                          | 4 017  | 1 324  | 1 733  | 966    | 625    | 1 138  | 1 476  | 1 880  | Income before minority interests .....  | 21 |
| 22 Interesses minoritários (líquidos) .....                                   | 685    | 294    | 442    | 474    | 133    | 305    | 440    | 645    | Minority interests (net) .....  | 22 |
| 23 Resultado líquido .....  | 3 331  | 1 029  | 1 292  | 491    | 492    | 833    | 1 036  | 1 235  | Net profit and loss .....   | 23 |

|  | DEC 07 | JUN 08 | SEP 08 | DEC 08 | MAR 09 | JUN 09 | SEP 09 | DEC 09 |  |
|--|--------|--------|--------|--------|--------|--------|--------|--------|--|
|  | 1      | 2      | 3      | 4      | 5      | 6      | 7      | 8      |  |





**B.4 Detalhes dos activos das outras instituições financeiras  
monetárias face a residentes**

*B.4 Details of the assets of other monetary financial  
institutions vis-à-vis residents*





**B.4.1.1 EMPRÉSTIMOS DE OUTRAS INSTITUIÇÕES FINANCEIRAS MONETÁRIAS ÀS INSTITUIÇÕES FINANCEIRAS NÃO MONETÁRIAS <sup>(1)</sup>**

**LOANS OF OTHER MONETARY FINANCIAL INSTITUTIONS TO NON-MONETARY FINANCIAL INSTITUTIONS <sup>(1)</sup>**

Por prazo - Saldos em fim de mês

By maturity - End-of-month figures

Fonte / Source: Banco de Portugal

10<sup>6</sup> euros

|    |     | Outros intermediários e auxiliares financeiros |               |                  |         | Sociedades de seguros e fundos de pensões |               |                  |         | Total     |               |                  |                |
|----|-----|--|---------------|------------------|---------|---|---------------|------------------|---------|-----------|---------------|------------------|----------------|
|    |     | Até 1 ano                                      | De 1 a 5 anos | A mais de 5 anos | Total   | Até 1 ano                                 | De 1 a 5 anos | A mais de 5 anos | Total   | Até 1 ano | De 1 a 5 anos | A mais de 5 anos | Total          |
|    |     | 1  | 2             | 3                | 4=1+2+3 | 5   | 6             | 7                | 8=5+6+7 | 9=1+5     | 10=2+6        | 11=3+7           | 12=4+8+9+10+11 |
| 05 | Dez | 7 114  | 2 427         | 557              | 10 098  | 66  | 0             | 15               | 81      | 7 180     | 2 427         | 573              | 10 180         |
| 06 | Dez | 7 397  | 2 407         | 927              | 10 732  | 89  | 5             | 15               | 109     | 7 486     | 2 412         | 943              | 10 841         |
| 07 | Dez | 8 718  | 3 405         | 1 448            | 13 571  | 36  | 27            | 4                | 68      | 8 755     | 3 432         | 1 452            | 13 638         |
| 08 | Set | 9 865  | 3 400         | 1 668            | 14 932  | 512                                       | 0             | 5                | 517     | 10 376    | 3 400         | 1 673            | 15 449         |
|    | Out | 9 805  | 3 395         | 1 991            | 15 191  | 560                                       | 0             | 5                | 565     | 10 365    | 3 395         | 1 996            | 15 756         |
|    | Nov | 9 818  | 3 541         | 2 003            | 15 362  | 815                                       | 0             | 5                | 820     | 10 633    | 3 541         | 2 008            | 16 182         |
|    | Dez | 7 860  | 2 530         | 2 037            | 12 428  | 647                                       | 3             | 60               | 710     | 8 508     | 2 534         | 2 097            | 13 138         |
| 09 | Jan | 7 668  | 2 479         | 2 112            | 12 259  | 577                                       | 3             | 60               | 640     | 8 245     | 2 482         | 2 172            | 12 899         |
|    | Fev | 7 496  | 2 501         | 2 131            | 12 128  | 619                                       | 3             | 60               | 682     | 8 115     | 2 504         | 2 190            | 12 810         |
|    | Mar | 7 146  | 2 726         | 2 097            | 11 970  | 614                                       | 6             | 60               | 680     | 7 760     | 2 733         | 2 157            | 12 650         |
|    | Abr | 7 187  | 2 630         | 2 157            | 11 974  | 584                                       | 10            | 13               | 607     | 7 771     | 2 640         | 2 170            | 12 581         |
|    | Mai | 7 109  | 2 702         | 2 149            | 11 961  | 590                                       | 6             | 8                | 604     | 7 699     | 2 709         | 2 158            | 12 565         |
|    | Jun | 7 487  | 2 809         | 1 950            | 12 246  | 626                                       | 6             | 12               | 644     | 8 113     | 2 815         | 1 962            | 12 890         |
|    | Jul | 7 278  | 2 723         | 2 075            | 12 075  | 610                                       | 6             | 15               | 631     | 7 887     | 2 729         | 2 089            | 12 706         |
|    | Ago | 7 242  | 2 701         | 2 082            | 12 025  | 677                                       | 6             | 19               | 702     | 7 918     | 2 707         | 2 101            | 12 727         |
|    | Set | 7 034  | 2 858         | 2 083            | 11 975  | 625                                       | 6             | 28               | 659     | 7 660     | 2 864         | 2 110            | 12 635         |
|    | Out | 6 841  | 2 873         | 2 276            | 11 989  | 642                                       | 6             | 31               | 679     | 7 483     | 2 879         | 2 307            | 12 669         |
|    | Nov | 7 158  | 2 895         | 2 255            | 12 308  | 645                                       | 6             | 50               | 701     | 7 804     | 2 901         | 2 305            | 13 010         |
|    | Dez | 7 721  | 3 008         | 2 362            | 13 091  | 639                                       | 6             | 27               | 672     | 8 360     | 3 014         | 2 389            | 13 763         |
| 10 | Jan | 7 418  | 3 038         | 2 410            | 12 865  | 588                                       | 6             | 25               | 619     | 8 005     | 3 044         | 2 436            | 13 485         |
|    | Fev | 7 368  | 3 090         | 2 385            | 12 842  | 604                                       | 6             | 13               | 623     | 7 971     | 3 097         | 2 398            | 13 466         |

|  | 1  | 2                 | 3            | 4=1+2+3 | 5  | 6                 | 7            | 8=5+6+7 | 9=1+5        | 10=2+6            | 11=3+7       | 12=4+8+9+10+11 |
|--|--|-------------------|--------------|---------|--|-------------------|--------------|---------|--------------|-------------------|--------------|----------------|
|  | Up to 1 year   | From 1 to 5 years | Over 5 years | Total   | Up to 1 year                             | From 1 to 5 years | Over 5 years | Total   | Up to 1 year | From 1 to 5 years | Over 5 years | Total          |
|  | Other financial intermediaries and financial auxiliaries |                   |              |         | Insurance corporations and pension funds |                   |              |         | Total        |                   |              |                |

(1) Não inclui crédito titulado. / Excludes securities.

**B.4.1.2 EMPRÉSTIMOS DE OUTRAS INSTITUIÇÕES FINANCEIRAS MONETÁRIAS ÀS ADMINISTRAÇÕES PÚBLICAS EXCEPTO ADMINISTRAÇÃO CENTRAL <sup>(1)</sup>**

**LOANS OF OTHER MONETARY FINANCIAL INSTITUTIONS TO GENERAL GOVERNMENT EXCEPT CENTRAL GOVERNMENT <sup>(1)</sup>**

Por prazo - Saldos em fim de mês

By maturity - End-of-month figures

Fonte / Source: Banco de Portugal

10<sup>6</sup> euros

|    |     | Total        |                   |                  |         | do qual:               |                   |              |         |                     |                   |              |            |
|----|-----|--------------|-------------------|------------------|---------|------------------------|-------------------|--------------|---------|---------------------|-------------------|--------------|------------|
|    |     | Até 1 ano    | De 1 a 5 anos     | A mais de 5 anos | Total   | Administração Regional |                   |              |         | Administração Local |                   |              |            |
|    |     | 1            | 2                 | 3                | 4=1+2+3 | 5                      | 6                 | 7            | 8=5+6+7 | 9                   | 10                | 11           | 12=9+10+11 |
|    |     | Up to 1 year | From 1 to 5 years | Over 5 years     | Total   | Up to 1 year           | From 1 to 5 years | Over 5 years | Total   | Up to 1 year        | From 1 to 5 years | Over 5 years | Total      |
| 05 | Dez | 370          | 311               | 3 556            | 4 238   | 120                    | 18                | 14           | 152     | 250                 | 294               | 3 540        | 4 083      |
| 06 | Dez | 351          | 470               | 3 743            | 4 563   | 231                    | 67                | 17           | 315     | 120                 | 402               | 3 722        | 4 244      |
| 07 | Dez | 177          | 384               | 4 007            | 4 568   | 80                     | 76                | 76           | 232     | 97                  | 308               | 3 929        | 4 334      |
| 08 | Set | 218          | 298               | 4 287            | 4 803   | 81                     | 54                | 220          | 355     | 137                 | 244               | 4 065        | 4 446      |
|    | Out | 204          | 300               | 4 314            | 4 818   | 81                     | 54                | 220          | 355     | 123                 | 246               | 4 091        | 4 461      |
|    | Nov | 222          | 379               | 4 392            | 4 993   | 91                     | 122               | 220          | 433     | 130                 | 257               | 4 170        | 4 558      |
|    | Dez | 616          | 376               | 4 437            | 5 428   | 394                    | 122               | 220          | 736     | 222                 | 254               | 4 214        | 4 689      |
| 09 | Jan | 600          | 368               | 4 439            | 5 407   | 395                    | 122               | 220          | 738     | 205                 | 246               | 4 216        | 4 666      |
|    | Fev | 655          | 370               | 4 449            | 5 475   | 408                    | 122               | 221          | 751     | 240                 | 248               | 4 226        | 4 714      |
|    | Mar | 677          | 379               | 4 467            | 5 523   | 429                    | 131               | 221          | 781     | 248                 | 248               | 4 244        | 4 740      |
|    | Abr | 682          | 378               | 4 471            | 5 531   | 429                    | 131               | 221          | 780     | 253                 | 247               | 4 248        | 4 748      |
|    | Mai | 668          | 385               | 4 480            | 5 533   | 438                    | 131               | 221          | 789     | 230                 | 255               | 4 257        | 4 742      |
|    | Jun | 728          | 422               | 4 463            | 5 613   | 514                    | 130               | 221          | 865     | 214                 | 291               | 4 240        | 4 746      |
|    | Jul | 684          | 471               | 4 526            | 5 682   | 455                    | 129               | 245          | 829     | 229                 | 342               | 4 279        | 4 850      |
|    | Ago | 704          | 472               | 4 562            | 5 739   | 471                    | 154               | 245          | 870     | 232                 | 318               | 4 315        | 4 866      |
|    | Set | 717          | 483               | 4 609            | 5 809   | 482                    | 154               | 245          | 881     | 234                 | 329               | 4 362        | 4 925      |
|    | Out | 690          | 490               | 4 630            | 5 810   | 471                    | 154               | 245          | 870     | 219                 | 336               | 4 383        | 4 938      |
|    | Nov | 686          | 575               | 4 635            | 5 897   | 474                    | 156               | 244          | 874     | 212                 | 419               | 4 389        | 5 020      |
|    | Dez | 667          | 598               | 4 646            | 5 911   | 476                    | 158               | 244          | 878     | 191                 | 440               | 4 400        | 5 031      |
| 10 | Jan | 693          | 648               | 4 637            | 5 979   | 470                    | 207               | 244          | 922     | 223                 | 441               | 4 390        | 5 054      |
|    | Fev | 740          | 637               | 4 662            | 6 039   | 472                    | 205               | 260          | 937     | 268                 | 432               | 4 400        | 5 100      |

|  | 1            | 2                 | 3            | 4=1+2+3 | 5                   | 6                 | 7            | 8=5+6+7 | 9                | 10                | 11           | 12=9+10+11 |
|--|--------------|-------------------|--------------|---------|---------------------|-------------------|--------------|---------|------------------|-------------------|--------------|------------|
|  | Up to 1 year | From 1 to 5 years | Over 5 years | Total   | Up to 1 year        | From 1 to 5 years | Over 5 years | Total   | Up to 1 year     | From 1 to 5 years | Over 5 years | Total      |
|  | Total        |                   |              |         | Regional Government |                   |              |         | Local Government |                   |              |            |
|  | Total        |                   |              |         | of which:           |                   |              |         |                  |                   |              |            |

(1) Não inclui crédito titulado. / Excludes securities.

**B.4.1.3 EMPRÉSTIMOS DE OUTRAS INSTITUIÇÕES FINANCEIRAS  
MONETÁRIAS ÀS SOCIEDADES NÃO FINANCEIRAS <sup>(1)</sup>**

Por prazo - Saldos em fim de mês

**LOANS OF OTHER MONETARY FINANCIAL INSTITUTIONS TO  
NON-FINANCIAL CORPORATIONS <sup>(1)</sup>**

By maturity - End-of-month figures

Fonte / Source: Banco de Portugal

10<sup>6</sup> euros

|           |               |        |                  |         | do qual:          |  |
|-----------|---------------|--------|------------------|---------|-------------------|--|
| Até 1 ano | De 1 a 5 anos |        | A mais de 5 anos | Total   | Cobrança duvidosa |  |
| 1         | 2             | 3      | 4=1+2+3          | 5       |                   |  |
| 05 Dez    | 38 509        | 21 503 | 26 678           | 86 690  | 1 510             |  |
| 06 Dez    | 37 754        | 23 316 | 30 786           | 91 856  | 1 415             |  |
| 07 Dez    | 39 157        | 26 969 | 35 484           | 101 610 | 1 487             |  |
| 08 Set    | 41 323        | 28 102 | 40 658           | 110 082 | 2 365             |  |
| Out       | 41 037        | 28 530 | 41 176           | 110 743 | 2 543             |  |
| Nov       | 41 409        | 28 570 | 41 563           | 111 542 | 2 682             |  |
| Dez       | 41 794        | 30 065 | 43 951           | 115 809 | 2 514             |  |
| 09 Jan    | 41 296        | 30 319 | 44 159           | 115 774 | 2 753             |  |
| Fev       | 41 739        | 29 810 | 44 690           | 116 239 | 3 069             |  |
| Mar       | 41 266        | 30 142 | 45 128           | 116 536 | 3 460             |  |
| Abr       | 41 391        | 30 483 | 45 469           | 117 343 | 3 742             |  |
| Mai       | 41 276        | 31 029 | 45 744           | 118 049 | 4 107             |  |
| Jun       | 41 078        | 31 000 | 45 657           | 117 735 | 4 136             |  |
| Jul       | 40 138        | 31 216 | 46 150           | 117 504 | 4 312             |  |
| Ago       | 39 535        | 31 273 | 46 573           | 117 381 | 4 659             |  |
| Set       | 39 702        | 31 490 | 46 632           | 117 824 | 4 855             |  |
| Out       | 38 305        | 31 899 | 47 327           | 117 530 | 5 105             |  |
| Nov       | 38 393        | 32 127 | 47 651           | 118 171 | 5 311             |  |
| Dez       | 37 124        | 32 478 | 48 204           | 117 807 | 4 594             |  |
| 10 Jan    | 36 586        | 32 439 | 48 661           | 117 685 | 4 878             |  |
| Fev       | 36 105        | 32 577 | 49 041           | 117 723 | 5 006             |  |

| Up to 1 year | From 1 to 5 years |   | Over 5 years | Total | Non-performing loans |  |
|--------------|-------------------|---|--------------|-------|----------------------|--|
| 1            | 2                 | 3 | 4=1+2+3      | 5     | of which:            |  |

(1) Não inclui crédito titulado. / Excludes securities.

**B.4.1.4 EMPRÉSTIMOS DE OUTRAS INSTITUIÇÕES FINANCEIRAS  
MONETÁRIAS A PARTICULARES <sup>(1)</sup> (continua)**

Por finalidade e prazo - Saldos em fim de mês

**LOANS OF OTHER MONETARY FINANCIAL INSTITUTIONS TO  
PRIVATE INDIVIDUALS <sup>(1)</sup> (to be continued)**

By purpose and maturity - End-of-month figures

Fonte / Source: Banco de Portugal

10<sup>6</sup> euros

| Habitação |               |       |                  |          | Consumo           |           |               |         |                  |       |                   |
|-----------|---------------|-------|------------------|----------|-------------------|-----------|---------------|---------|------------------|-------|-------------------|
|           |               |       |                  | do qual: |                   |           |               |         | do qual:         |       |                   |
| Até 1 ano | De 1 a 5 anos |       | A mais de 5 anos | Total    | Cobrança duvidosa | Até 1 ano | De 1 a 5 anos |         | A mais de 5 anos | Total | Cobrança duvidosa |
| 1         | 2             | 3     | 4=1+2+3          | 5        | 6                 | 7         | 8             | 9=6+7+8 | 10               |       |                   |
| 05 Dez    | 241           | 759   | 78 237           | 79 237   | 1 177             | 2 024     | 2 993         | 4 390   | 9 406            | 292   |                   |
| 06 Dez    | 232           | 871   | 90 488           | 91 591   | 1 139             | 2 575     | 3 356         | 5 448   | 11 379           | 369   |                   |
| 07 Dez    | 235           | 1 179 | 99 171           | 100 585  | 1 264             | 3 251     | 3 794         | 6 746   | 13 790           | 505   |                   |
| 08 Set    | 136           | 611   | 103 722          | 104 469  | 1 534             | 3 515     | 4 112         | 7 509   | 15 136           | 721   |                   |
| Out       | 117           | 586   | 104 100          | 104 804  | 1 560             | 3 511     | 4 131         | 7 575   | 15 217           | 755   |                   |
| Nov       | 111           | 574   | 104 476          | 105 161  | 1 603             | 3 504     | 4 151         | 7 612   | 15 268           | 799   |                   |
| Dez       | 99            | 540   | 103 827          | 104 465  | 1 570             | 3 665     | 4 072         | 7 715   | 15 452           | 759   |                   |
| 09 Jan    | 113           | 532   | 103 939          | 104 584  | 1 623             | 3 646     | 4 041         | 7 740   | 15 427           | 787   |                   |
| Fev       | 113           | 530   | 104 218          | 104 861  | 1 665             | 3 658     | 4 023         | 7 759   | 15 440           | 861   |                   |
| Mar       | 123           | 515   | 104 573          | 105 212  | 1 691             | 3 647     | 4 015         | 7 794   | 15 456           | 896   |                   |
| Abr       | 135           | 514   | 104 897          | 105 546  | 1 713             | 3 638     | 3 987         | 7 824   | 15 450           | 910   |                   |
| Mai       | 132           | 510   | 105 320          | 105 963  | 1 768             | 3 613     | 3 978         | 7 836   | 15 427           | 941   |                   |
| Jun       | 123           | 510   | 105 871          | 106 504  | 1 780             | 3 644     | 3 996         | 7 773   | 15 413           | 957   |                   |
| Jul       | 125           | 517   | 106 267          | 106 909  | 1 817             | 3 551     | 4 028         | 7 813   | 15 392           | 1 021 |                   |
| Ago       | 120           | 511   | 106 618          | 107 250  | 1 839             | 3 609     | 4 000         | 7 819   | 15 427           | 1 057 |                   |
| Set       | 97            | 442   | 107 126          | 107 665  | 1 854             | 3 528     | 4 016         | 7 859   | 15 402           | 1 005 |                   |
| Out       | 94            | 434   | 107 560          | 108 088  | 1 900             | 3 514     | 4 030         | 7 892   | 15 436           | 1 049 |                   |
| Nov       | 96            | 431   | 107 974          | 108 502  | 1 927             | 3 516     | 4 074         | 8 039   | 15 629           | 1 073 |                   |
| Dez       | 94            | 427   | 109 314          | 109 835  | 1 870             | 3 550     | 4 053         | 8 128   | 15 731           | 1 032 |                   |
| 10 Jan    | 83            | 423   | 109 723          | 110 229  | 1 901             | 3 480     | 3 870         | 8 347   | 15 698           | 1 064 |                   |
| Fev       | 65            | 438   | 110 033          | 110 536  | 1 907             | 3 500     | 3 858         | 8 386   | 15 744           | 1 087 |                   |

| Up to 1 year | From 1 to 5 years |   | Over 5 years | Total | Non-performing loans | Up to 1 year | From 1 to 5 years |         | Over 5 years | Total     | Non-performing loans |
|--------------|-------------------|---|--------------|-------|----------------------|--------------|-------------------|---------|--------------|-----------|----------------------|
| 1            | 2                 | 3 | 4=1+2+3      | 5     | 6                    | 7            | 8                 | 9=6+7+8 | 10           | of which: |                      |
| Housing      |                   |   |              |       | Consumption          |              |                   |         |              |           |                      |

**B.4.1.4 EMPRÉSTIMOS DE OUTRAS INSTITUIÇÕES FINANCEIRAS MONETÁRIAS A PARTICULARES<sup>(1)</sup> (continuação)**

**LOANS OF OTHER MONETARY FINANCIAL INSTITUTIONS TO PRIVATE INDIVIDUALS<sup>(1)</sup> (continued)**

Por finalidade e prazo - Saldos em fim de mês

By purpose and maturity - End-of-month figures

Fonte / Source: Banco de Portugal

10<sup>6</sup> euros

|    |     | Outros fins |               |                  |             | do qual:<br>Cobrança duvidosa | Total     |               |                  |         |                    | do qual:<br>Cobrança duvidosa |
|----|-----|-------------|---------------|------------------|-------------|-------------------------------|-----------|---------------|------------------|---------|--------------------|-------------------------------|
|    |     | Até 1 ano   | De 1 a 5 anos | A mais de 5 anos | Total       |                               | Até 1 ano | De 1 a 5 anos | A mais de 5 anos | Total   |                    |                               |
|    |     | 11          | 12            | 13               | 14=11+12+13 |                               | 15        | 16            | 17               | 18      | 19=16+17+18=4+9+14 |                               |
| 05 | Dez | 4 304       | 2 493         | 4 359            | 11 157      | 517                           | 6 569     | 6 245         | 86 986           | 99 801  | 1 986              |                               |
| 06 | Dez | 4 412       | 2 890         | 4 705            | 12 007      | 490                           | 7 219     | 7 117         | 100 640          | 114 977 | 1 998              |                               |
| 07 | Dez | 4 650       | 2 784         | 5 469            | 12 902      | 438                           | 8 136     | 7 756         | 111 386          | 127 278 | 2 207              |                               |
| 08 | Set | 4 621       | 2 755         | 5 210            | 12 586      | 630                           | 8 272     | 7 478         | 116 441          | 132 191 | 2 885              |                               |
|    | Out | 4 584       | 2 678         | 5 207            | 12 470      | 614                           | 8 213     | 7 395         | 116 883          | 132 491 | 2 930              |                               |
|    | Nov | 4 541       | 2 676         | 5 183            | 12 401      | 634                           | 8 157     | 7 401         | 117 272          | 132 830 | 3 036              |                               |
|    | Dez | 4 759       | 2 666         | 5 232            | 12 656      | 548                           | 8 523     | 7 277         | 116 774          | 132 574 | 2 877              |                               |
| 09 | Jan | 4 407       | 2 649         | 5 207            | 12 263      | 593                           | 8 166     | 7 222         | 116 885          | 132 273 | 3 002              |                               |
|    | Fev | 4 389       | 2 605         | 5 273            | 12 268      | 637                           | 8 160     | 7 158         | 117 250          | 132 569 | 3 163              |                               |
|    | Mar | 4 385       | 2 634         | 5 312            | 12 330      | 707                           | 8 154     | 7 164         | 117 073          | 132 997 | 3 295              |                               |
|    | Abr | 4 380       | 2 604         | 5 351            | 12 335      | 728                           | 8 153     | 7 105         | 118 073          | 133 332 | 3 351              |                               |
|    | Mai | 4 384       | 2 602         | 5 358            | 12 344      | 741                           | 8 130     | 7 090         | 118 514          | 133 734 | 3 450              |                               |
|    | Jun | 4 394       | 2 571         | 5 379            | 12 344      | 767                           | 8 161     | 7 077         | 119 023          | 134 261 | 3 503              |                               |
|    | Jul | 4 301       | 2 639         | 5 399            | 12 340      | 803                           | 7 977     | 7 184         | 119 479          | 134 641 | 3 642              |                               |
|    | Ago | 4 290       | 2 660         | 5 420            | 12 370      | 855                           | 8 019     | 7 171         | 119 857          | 135 047 | 3 751              |                               |
|    | Set | 4 298       | 2 611         | 5 570            | 12 479      | 786                           | 7 923     | 7 069         | 120 555          | 135 547 | 3 646              |                               |
|    | Out | 4 278       | 2 643         | 5 603            | 12 524      | 828                           | 7 886     | 7 106         | 121 056          | 136 048 | 3 777              |                               |
|    | Nov | 4 274       | 2 614         | 5 534            | 12 423      | 826                           | 7 887     | 7 120         | 121 548          | 136 554 | 3 827              |                               |
|    | Dez | 4 278       | 2 604         | 5 518            | 12 401      | 758                           | 7 922     | 7 084         | 122 600          | 137 967 | 3 661              |                               |
| 10 | Jan | 4 195       | 2 608         | 5 531            | 12 333      | 825                           | 7 759     | 6 901         | 123 601          | 138 260 | 3 791              |                               |
|    | Fev | 4 154       | 2 643         | 5 546            | 12 342      | 856                           | 7 719     | 6 938         | 123 965          | 138 622 | 3 849              |                               |

|  | 11             | 12                | 13           | 14=11+12+13 | 15                   | 16           | 17                | 18           | 19=16+17+18=4+9+14 | 20=5+10+15           |
|--|----------------|-------------------|--------------|-------------|----------------------|--------------|-------------------|--------------|--------------------|----------------------|
|  | Up to 1 year   | From 1 to 5 years | Over 5 years | Total       | Non-performing loans | Up to 1 year | From 1 to 5 years | Over 5 years | Total              | Non-performing loans |
|  | Other purposes |                   |              |             | Total                |              |                   |              |                    |                      |
|  |                |                   |              |             | of which:            |              |                   |              |                    |                      |

(1) Não inclui crédito titulado e inclui crédito a emigrantes. / Excludes securities and includes credit to emigrants.

**B.4.1.5 EMPRÉSTIMOS DE OUTRAS INSTITUIÇÕES FINANCEIRAS MONETÁRIAS A PARTICULARES POR FINALIDADE<sup>(1)</sup>**

**LOANS OF OTHER MONETARY FINANCIAL INSTITUTIONS TO PRIVATE INDIVIDUALS BY PURPOSE<sup>(1)</sup>**

Estrutura e taxas de variação anual

Relative weight and annual growth rates

Fonte / Source: Banco de Portugal

Em percentagem / In percentages

|    |     | Taxas de variação anual <sup>(a)</sup> |         |             |       | Taxas de variação anual <sup>(a)</sup> ajustadas de operações de titularização |         |             |       | Peso no total |         |             |
|----|-----|--|---------|-------------|-------|--|---------|-------------|-------|---------------|---------|-------------|
|    |     | Habitação                              | Consumo | Outros fins | Total | Habitação  | Consumo | Outros fins | Total | Habitação     | Consumo | Outros fins |
|    |     | 1                                      | 2       | 3           | 4     | 5  | 6       | 7           | 8     | 9             | 10      | 11          |
| 05 | Dez | 10.2                                   | 4.4     | 6.7         | 9.2   | 11.1   | 1.9     | 7.2         | 9.8   | 79.4          | 9.4     | 11.2        |
| 06 | Dez | 8.0                                    | 13.7    | 10.5        | 8.8   | 9.9  | 9.7     | 10.6        | 9.9   | 79.7          | 9.9     | 10.4        |
| 07 | Dez | 9.9                                    | 14.3    | 9.1         | 10.2  | 8.5  | 13.7    | 9.1         | 9.0   | 79.0          | 10.8    | 10.1        |
| 08 | Set | 5.8                                    | 12.3    | 5.3         | 6.4   | 5.8  | 12.0    | 5.3         | 6.3   | 79.0          | 11.5    | 9.5         |
|    | Out | 5.0                                    | 10.8    | 4.8         | 5.6   | 5.2  | 10.6    | 4.8         | 5.7   | 79.1          | 11.5    | 9.4         |
|    | Nov | 4.4                                    | 10.2    | 3.5         | 4.9   | 4.8  | 10.0    | 3.5         | 5.2   | 79.2          | 11.5    | 9.3         |
|    | Dez | 4.1                                    | 9.1     | 3.1         | 4.5   | 4.3  | 8.9     | 3.0         | 4.6   | 78.8          | 11.7    | 9.5         |
| 09 | Jan | 3.4                                    | 8.8     | -0.6        | 3.6   | 3.8  | 8.6     | -0.6        | 3.9   | 79.1          | 11.7    | 9.3         |
|    | Fev | 3.0                                    | 7.8     | -1.1        | 3.1   | 3.5  | 7.7     | -1.2        | 3.5   | 79.1          | 11.6    | 9.3         |
|    | Mar | 2.6                                    | 6.7     | -1.5        | 2.7   | 3.2  | 6.6     | -1.5        | 3.1   | 79.1          | 11.6    | 9.3         |
|    | Abr | 2.1                                    | 5.8     | -1.9        | 2.2   | 2.9  | 5.7     | -1.9        | 2.7   | 79.2          | 11.6    | 9.3         |
|    | Mai | 1.8                                    | 4.4     | -1.1        | 1.9   | 2.7  | 4.3     | -1.1        | 2.5   | 79.2          | 11.5    | 9.2         |
|    | Jun | 1.5                                    | 4.1     | -2.0        | 1.5   | 2.5  | 4.1     | -2.0        | 2.2   | 79.3          | 11.5    | 9.2         |
|    | Jul | 1.3                                    | 3.2     | -1.6        | 1.2   | 2.3  | 3.1     | -1.6        | 2.1   | 79.4          | 11.4    | 9.2         |
|    | Ago | 1.2                                    | 2.6     | -1.0        | 1.2   | 2.3  | 2.6     | -1.0        | 2.0   | 79.4          | 11.4    | 9.2         |
|    | Set | 3.0                                    | 2.7     | -1.0        | 2.6   | 2.3  | 2.7     | -1.1        | 2.1   | 79.4          | 11.4    | 9.2         |
|    | Out | 3.1                                    | 2.4     | 0.2         | 2.7   | 2.5  | 2.4     | 0.2         | 2.3   | 79.4          | 11.3    | 9.2         |
|    | Nov | 3.1                                    | 2.2     | 1.3         | 2.8   | 2.5  | 2.2     | 1.3         | 2.4   | 79.5          | 11.4    | 9.1         |
|    | Dez | 4.1                                    | 1.8     | -0.1        | 3.5   | 2.6  | 1.7     | -0.1        | 2.3   | 79.6          | 11.4    | 9.0         |
| 10 | Jan | 4.4                                    | 1.6     | 3.0         | 4.0   | 2.9  | 1.6     | 3.0         | 2.8   | 79.7          | 11.4    | 8.9         |
|    | Fev | 4.4                                    | 1.9     | 3.0         | 4.0   | 2.9  | 1.8     | 3.0         | 2.8   | 79.7          | 11.4    | 8.9         |

(1) Não inclui crédito titulado e inclui crédito a emigrantes. / Excludes securities and includes credit to emigrants.

**B.4.2.1 EMPRÉSTIMOS DE OUTRAS INSTITUIÇÕES FINANCEIRAS MONETÁRIAS A SOCIEDADES NÃO FINANCEIRAS<sup>(1)</sup> (continua)**

**LOANS OF OTHER MONETARY FINANCIAL INSTITUTIONS TO NON-FINANCIAL CORPORATIONS<sup>(1)</sup> (to be continued)**

Por ramo de actividade - Saldos em fim de mês

By branch of activity - End-of-month figures

Fonte / Source: Banco de Portugal

10<sup>6</sup> euros

|    |     | Agricultura, produção animal, caça e silvicultura |                   | Pesca |                   | Indústrias extractivas |                   | Indústrias transformadoras |                   | Produção e distribuição de electricidade, gás e água |                   | Construção |                   |
|----|-----|---|-------------------|-------|-------------------|------------------------|-------------------|----------------------------|-------------------|--|-------------------|------------|-------------------|
|    |     | Total   | do qual:          | Total | do qual:          | Total                  | do qual:          | Total                      | do qual:          | Total  | do qual:          | Total      | do qual:          |
|    |     |   | Cobrança duvidosa |       | Cobrança duvidosa |                        | Cobrança duvidosa |                            | Cobrança duvidosa |  | Cobrança duvidosa |            | Cobrança duvidosa |
| 1  | 2   | 3   | 4                 | 5     | 6                 | 7                      | 8                 | 9                          | 10                | 11   | 12                |            |                   |
| 05 | Dez | 1 198   | 33                | 91    | 11                | 413                    | 17                | 12 180                     | 398               | 2 165  | 3                 | 17 448     | 309               |
| 06 | Dez | 1 291   | 27                | 94    | 3                 | 381                    | 8                 | 11 994                     | 372               | 1 912  | 3                 | 18 224     | 369               |
| 07 | Dez | 1 522   | 16                | 81    | 2                 | 396                    | 8                 | 12 803                     | 327               | 2 172  | 4                 | 20 063     | 418               |
| 08 | Set | 1 783   | 21                | 105   | 4                 | 441                    | 10                | 13 494                     | 401               | 2 844  | 2                 | 21 927     | 777               |
|    | Out | 1 806   | 22                | 119   | 4                 | 433                    | 11                | 13 541                     | 442               | 2 936  | 2                 | 21 943     | 845               |
|    | Nov | 1 838   | 24                | 115   | 4                 | 448                    | 11                | 13 678                     | 462               | 3 022  | 2                 | 21 970     | 862               |
|    | Dez | 1 853   | 22                | 138   | 3                 | 474                    | 12                | 14 459                     | 448               | 3 260  | 2                 | 22 245     | 804               |
| 09 | Jan | 1 812   | 27                | 142   | 4                 | 461                    | 15                | 14 504                     | 453               | 3 275  | 23                | 22 479     | 817               |
|    | Fev | 1 825   | 28                | 154   | 5                 | 446                    | 17                | 14 757                     | 505               | 3 296  | 16                | 22 370     | 891               |
|    | Mar | 1 887   | 38                | 150   | 5                 | 464                    | 15                | 14 754                     | 565               | 3 351  | 5                 | 22 744     | 1 027             |
|    | Abr | 1 892   | 39                | 149   | 7                 | 453                    | 16                | 14 787                     | 640               | 3 446  | 2                 | 22 719     | 1 147             |
|    | Mai | 1 917   | 46                | 171   | 6                 | 471                    | 16                | 14 934                     | 661               | 3 443  | 2                 | 23 181     | 1 247             |
|    | Jun | 1 911   | 45                | 153   | 6                 | 466                    | 17                | 15 088                     | 695               | 3 546  | 2                 | 23 080     | 1 179             |
|    | Jul | 1 907   | 46                | 151   | 6                 | 456                    | 17                | 14 978                     | 786               | 3 585  | 6                 | 22 987     | 1 244             |
|    | Ago | 1 915   | 48                | 153   | 7                 | 468                    | 27                | 14 990                     | 837               | 3 614  | 2                 | 22 899     | 1 342             |
|    | Set | 1 921   | 48                | 151   | 7                 | 464                    | 28                | 15 022                     | 869               | 3 654  | 2                 | 23 043     | 1 381             |
|    | Out | 1 926   | 45                | 153   | 7                 | 467                    | 20                | 15 022                     | 847               | 3 688  | 2                 | 23 012     | 1 510             |
|    | Nov | 1 930   | 48                | 156   | 8                 | 472                    | 22                | 15 077                     | 876               | 3 697  | 3                 | 22 984     | 1 515             |
|    | Dez | 1 943   | 45                | 155   | 8                 | 465                    | 20                | 15 177                     | 776               | 3 616  | 3                 | 22 795     | 1 224             |
| 10 | Jan | 1 947   | 48                | 155   | 8                 | 465                    | 19                | 15 105                     | 784               | 3 671  | 4                 | 22 632     | 1 328             |
|    | Fev | 1 939   | 51                | 157   | 8                 | 456                    | 20                | 14 952                     | 782               | 3 692  | 3                 | 22 763     | 1 347             |

|  | 1                                 | 2                    | 3         | 4                    | 5                    | 6                    | 7             | 8                    | 9   | 10                   | 11           | 12                   |
|--|-----------------------------------|----------------------|-----------|----------------------|----------------------|----------------------|---------------|----------------------|---|----------------------|--------------|----------------------|
|  | Total                             | Non-performing loans | Total     | Non-performing loans | Total                | Non-performing loans | Total         | Non-performing loans | Total   | Non-performing loans | Total        | Non-performing loans |
|  | of which:                         |                      | of which: |                      | of which:            |                      | of which:     |                      | of which:   |                      | of which:    |                      |
|  | Agriculture, hunting and forestry |                      | Fishing   |                      | Mining and quarrying |                      | Manufacturing |                      | Production and distribution of electricity, gas and water |                      | Construction |                      |

**B.4.2.1 EMPRÉSTIMOS DE OUTRAS INSTITUIÇÕES FINANCEIRAS MONETÁRIAS A SOCIEDADES NÃO FINANCEIRAS<sup>(1)</sup> (continuação)**

**LOANS OF OTHER MONETARY FINANCIAL INSTITUTIONS TO NON-FINANCIAL CORPORATIONS<sup>(1)</sup> (continued)**

Por ramo de actividade - Saldos em fim de mês

By branch of activity - End-of-month figures

Fonte / Source: Banco de Portugal

10<sup>6</sup> euros

|    |     | Comércio por grosso e a retalho, reparação de veículos automóveis, motociclos e de bens de uso pessoal e doméstico |                   | Alojamento e restauração (restaurantes e similares) |                   | Transportes, armazenagem e comunicações |                   | Actividades imobiliárias, alugueres e serviços prestados às empresas |                   | Educação, saúde e outras actividades de serviços colectivos, sociais e pessoais |                   | Total   |                   |
|----|-----|--|-------------------|---|-------------------|---|-------------------|--|-------------------|---|-------------------|---------|-------------------|
|    |     | Total  | do qual:          | Total   | do qual:          | Total                                   | do qual:          | Total  | do qual:          | Total   | do qual:          | Total   | do qual:          |
|    |     |  | Cobrança duvidosa |   | Cobrança duvidosa |   | Cobrança duvidosa |  | Cobrança duvidosa |   | Cobrança duvidosa |         | Cobrança duvidosa |
| 13 | 14  | 15   | 16                | 17  | 18                | 19                                      | 20                | 21   | 22                | 23  | 24                |         |                   |
| 05 | Dez | 13 509   | 334               | 2 537   | 79                | 5 061                                   | 30                | 29 136   | 261               | 2 954   | 35                | 86 690  | 1 510             |
| 06 | Dez | 14 077   | 311               | 2 800   | 65                | 5 076                                   | 39                | 32 735   | 185               | 3 270   | 33                | 91 856  | 1 415             |
| 07 | Dez | 14 880   | 323               | 3 064   | 44                | 5 494                                   | 55                | 37 586   | 254               | 3 549   | 35                | 101 610 | 1 487             |
| 08 | Set | 15 896   | 416               | 3 333   | 64                | 6 252                                   | 46                | 40 146   | 577               | 3 862   | 46                | 110 082 | 2 364             |
|    | Out | 15 962   | 453               | 3 356   | 71                | 6 262                                   | 49                | 40 563   | 592               | 3 822   | 50                | 110 743 | 2 542             |
|    | Nov | 15 884   | 496               | 3 420   | 80                | 6 272                                   | 51                | 41 006   | 629               | 3 890   | 60                | 111 542 | 2 682             |
|    | Dez | 16 174   | 471               | 3 777   | 80                | 6 821                                   | 53                | 42 530   | 568               | 4 078   | 52                | 115 809 | 2 514             |
| 09 | Jan | 16 116   | 469               | 3 782   | 75                | 6 767                                   | 51                | 42 351   | 763               | 4 085   | 56                | 115 774 | 2 753             |
|    | Fev | 16 221   | 531               | 3 797   | 82                | 6 832                                   | 60                | 42 465   | 873               | 4 074   | 61                | 116 239 | 3 069             |
|    | Mar | 16 071   | 612               | 3 908   | 92                | 6 784                                   | 69                | 42 190   | 971               | 4 232   | 60                | 116 536 | 3 460             |
|    | Abr | 16 139   | 626               | 3 987   | 130               | 6 929                                   | 72                | 42 604   | 992               | 4 238   | 70                | 117 343 | 3 742             |
|    | Mai | 16 189   | 744               | 3 946   | 110               | 7 036                                   | 72                | 42 460   | 1 134             | 4 301   | 68                | 118 049 | 4 107             |
|    | Jun | 16 200   | 735               | 3 990   | 123               | 7 314                                   | 72                | 41 606   | 1 197             | 4 381   | 65                | 117 735 | 4 136             |
|    | Jul | 16 018   | 755               | 4 003   | 126               | 7 288                                   | 87                | 41 721   | 1 164             | 4 410   | 75                | 117 504 | 4 312             |
|    | Ago | 16 014   | 811               | 3 988   | 147               | 7 343                                   | 92                | 41 527   | 1 270             | 4 471   | 76                | 117 381 | 4 659             |
|    | Set | 15 811   | 847               | 4 001   | 122               | 7 535                                   | 90                | 41 672   | 1 390             | 4 550   | 72                | 117 824 | 4 855             |
|    | Out | 15 766   | 871               | 3 996   | 124               | 7 163                                   | 91                | 41 778   | 1 477             | 4 559   | 110               | 117 530 | 5 105             |
|    | Nov | 15 846   | 978               | 4 032   | 150               | 7 422                                   | 96                | 41 932   | 1 537             | 4 624   | 78                | 118 171 | 5 311             |
|    | Dez | 15 741   | 955               | 4 127   | 134               | 7 115                                   | 94                | 42 021   | 1 257             | 4 651   | 80                | 117 807 | 4 594             |
| 10 | Jan | 15 765   | 985               | 4 179   | 132               | 7 144                                   | 103               | 41 881   | 1 379             | 4 741   | 88                | 117 685 | 4 878             |
|    | Fev | 15 753   | 1 014             | 4 163   | 148               | 7 197                                   | 100               | 41 845   | 1 437             | 4 805   | 95                | 117 723 | 5 006             |

|  | 13   | 14                   | 15  | 16                   | 17                                    | 18                   | 19   | 20                   | 21  | 22                   | 23        | 24                   |
|--|--|----------------------|---|----------------------|---------------------------------------|----------------------|--|----------------------|---|----------------------|-----------|----------------------|
|  | Total  | Non-performing loans | Total                                       | Non-performing loans | Total                                 | Non-performing loans | Total  | Non-performing loans | Total   | Non-performing loans | Total     | Non-performing loans |
|  | of which:  |                      | of which:                                   |                      | of which:                             |                      | of which:  |                      | of which:   |                      | of which: |                      |
|  | Wholesale and retail trade, repair of motor vehicles, motorcycles and personal and household goods |                      | Hotels and catering (restaurants and other) |                      | Transport, storage and communications |                      | Real estate, rental and supply of services to non-financial corporations |                      | Education, health and other community, social and personal service activities |                      | Total     |                      |

(1) Não inclui crédito titulado. / Excludes securities.

**B.4.2.2 EMPRÉSTIMOS DE OUTRAS INSTITUIÇÕES FINANCEIRAS MONETÁRIAS A SOCIEDADES NÃO FINANCEIRAS DA INDÚSTRIA TRANSFORMADORA<sup>(1)</sup>**

**LOANS OF OTHER MONETARY FINANCIAL INSTITUTIONS TO NON-FINANCIAL CORPORATIONS OF THE MANUFACTURING INDUSTRY<sup>(1)</sup>**

Por ramo de actividade - Saldos em fim de mês

By branch of activity - End-of-month figures

Fonte / Source: Banco de Portugal

10<sup>6</sup> euros

|        | Indústrias alimentares, das bebidas e do tabaco | Indústria têxtil | Indústria do couro e de produtos do couro | Indústrias da madeira e da cortiça e suas obras | Indústrias de pasta de papel e cartão e seus artigos: edição e impressão | Fabricação de coque, produtos petrolíferos refinados e combustíveis nucleares | Fabricação de produtos químicos e de fibras sintéticas ou artificiais | Fabricação de artigos de borracha e de matérias plásticas | Fabricação de outros produtos minerais não metálicos | Indústrias metalúrgicas de base e de produtos metálicos | Fabricação de máquinas e de equipamentos não especificados | Fabricação de equipamento eléctrico e de óptica | Fabricação de material de transporte | Indústrias transformadoras, não especificadas | Total       |
|--------|---|------------------|---|---|--|---|---|---|--|---|--|---|--------------------------------------|---|-------------|
|        | 1   | 2                | 3   | 4   | 5  | 6   | 7   | 8   | 9  | 10  | 11   | 12  | 13                                   | 14  | 15=1+...+14 |
| 05 Dez | 2 469   | 1 868            | 382                                       | 1 063   | 771  | 32  | 497   | 483   | 1 395  | 1 261   | 579  | 325   | 388                                  | 666   | 12 180      |
| 06 Dez | 2 366   | 1 753            | 364                                       | 1 055   | 792  | 21  | 501   | 494   | 1 346  | 1 336   | 601  | 352   | 359                                  | 653   | 11 994      |
| 07 Dez | 2 590   | 1 730            | 352                                       | 1 126   | 957  | 62  | 527   | 505   | 1 398  | 1 418   | 670  | 396   | 380                                  | 693   | 12 803      |
| 08 Set | 2 644   | 1 698            | 363                                       | 1 180   | 1 042  | 7   | 646   | 544   | 1 388  | 1 586   | 691  | 461   | 397                                  | 846   | 13 494      |
| 08 Out | 2 690   | 1 678            | 353                                       | 1 180   | 1 017  | 30  | 621   | 567   | 1 380  | 1 575   | 724  | 476   | 392                                  | 858   | 13 541      |
| 08 Nov | 2 717   | 1 675            | 342                                       | 1 191   | 1 038  | 27  | 680   | 574   | 1 393  | 1 570   | 727  | 477   | 407                                  | 859   | 13 678      |
| 08 Dez | 2 812   | 1 718            | 355                                       | 1 222   | 1 157  | 25  | 726   | 607   | 1 468  | 1 674   | 776  | 491   | 505                                  | 922   | 14 459      |
| 09 Jan | 2 768   | 1 764            | 358                                       | 1 218   | 1 131  | 33  | 801   | 607   | 1 449  | 1 707   | 768  | 481   | 503                                  | 915   | 14 504      |
| 09 Fev | 2 984   | 1 752            | 363                                       | 1 207   | 1 148  | 27  | 796   | 600   | 1 454  | 1 732   | 772  | 477   | 516                                  | 929   | 14 571      |
| 09 Mar | 2 955   | 1 733            | 369                                       | 1 212   | 1 174  | 40  | 778   | 592   | 1 452  | 1 713   | 808  | 458   | 534                                  | 937   | 14 754      |
| 09 Abr | 2 960   | 1 725            | 360                                       | 1 204   | 1 163  | 62  | 781   | 574   | 1 499  | 1 653   | 780  | 565   | 505                                  | 955   | 14 787      |
| 09 Mai | 2 973   | 1 690            | 373                                       | 1 220   | 1 166  | 26  | 818   | 594   | 1 499  | 1 724   | 778  | 562   | 543                                  | 968   | 14 934      |
| 09 Jun | 2 974   | 1 750            | 373                                       | 1 191   | 1 169  | 95  | 835   | 603   | 1 481  | 1 720   | 791  | 552   | 592                                  | 964   | 15 088      |
| 09 Jul | 2 989   | 1 749            | 382                                       | 1 196   | 1 161  | 18  | 822   | 604   | 1 483  | 1 709   | 800  | 561   | 544                                  | 958   | 14 978      |
| 09 Ago | 2 986   | 1 759            | 387                                       | 1 183   | 1 151  | 31  | 832   | 605   | 1 497  | 1 715   | 792  | 548   | 536                                  | 968   | 14 990      |
| 09 Set | 2 986   | 1 687            | 379                                       | 1 187   | 1 153  | 30  | 825   | 603   | 1 500  | 1 704   | 851  | 553   | 578                                  | 986   | 15 022      |
| 09 Out | 2 979   | 1 743            | 375                                       | 1 175   | 1 143  | 45  | 830   | 602   | 1 490  | 1 715   | 827  | 549   | 536                                  | 1 011   | 15 022      |
| 09 Nov | 3 019   | 1 754            | 373                                       | 1 185   | 1 155  | 37  | 817   | 603   | 1 476  | 1 723   | 845  | 542   | 542                                  | 1 006   | 15 077      |
| 09 Dez | 3 010   | 1 768            | 387                                       | 1 180   | 1 237  | 31  | 827   | 624   | 1 465  | 1 693   | 829  | 532   | 560                                  | 1 034   | 15 177      |
| 10 Jan | 3 032   | 1 763            | 386                                       | 1 175   | 1 191  | 18  | 837   | 621   | 1 491  | 1 701   | 832  | 539   | 483                                  | 1 036   | 15 105      |
| 10 Fev | 3 030   | 1 751            | 391                                       | 1 174   | 1 128  | 31  | 856   | 620   | 1 415  | 1 694   | 827  | 525   | 473                                  | 1 037   | 14 952      |

| 1                           | 2        | 3   | 4   | 5  | 6  | 7   | 8  | 9  | 10  | 11   | 12  | 13                                | 14   | 15=1+...+14 |
|-----------------------------|----------|---|---|--|--|---|--|--|---|--|---|-----------------------------------|--|-------------|
| Food, beverages and tobacco | Textiles | Manufacture of leather and leather products | Wood and cork industries and articles thereof | Polp, paper, and paperboard industries and articles thereof, publishing and printing | Manufacture of coke, refined oil products and nuclear fuel | Manufacture of chemical and man-made fibres | Manufacture of rubber articles and plastic materials | Manufacture of other non-metallic mineral products | Base metal industries and manufacture of metal products | Manufacture of machinery and equipment, non elsewhere classified | Manufacture of electrical and optical equipment | Manufacture of transport material | Manufacturing industries, non elsewhere classified | Total       |

(1) Não inclui crédito titulado. / Excludes securities.

**B.4.2.3 EMPRÉSTIMOS DE OUTRAS INSTITUIÇÕES FINANCEIRAS MONETÁRIAS A SOCIEDADES NÃO FINANCEIRAS POR RAMO DE ACTIVIDADE<sup>(1)</sup>**

**LOANS OF OTHER MONETARY FINANCIAL INSTITUTIONS TO NON-FINANCIAL CORPORATIONS BY BRANCH OF ACTIVITY<sup>(1)</sup>\***

Estrutura e taxas de variação anual

Relative weight and annual growth rates

Fonte / Source: Banco de Portugal

Em percentagem / In percentages

|        | Taxas de variação anual <sup>(a)</sup>                   |                        |                            |  |            |          |          |
|--------|--|------------------------|----------------------------|--|------------|----------|----------|
|        | Agricultura, produção animal, caça, silvicultura e pesca | Indústrias extractivas | Indústrias transformadoras | Produção e distribuição de electricidade, gás e água | Construção | Serviços | Total    |
|        | 1  | 2                      | 3                          | 4  | 5          | 6        | 7        |
|        | (1.7%)   | (0.4%)                 | (12.3%)                    | (2.5%)   | (19.9%)    | (63.3%)  | (100.0%) |
| 05 Dez | 4.6  | 0.8                    | -2.9                       | 37.9   | 10.8       | 4.3      | 5.1      |
| 06 Dez | 8.1  | -6.5                   | -1.0                       | -11.6  | 4.8        | 9.1      | 6.2      |
| 07 Dez | 16.0   | 4.3                    | 7.7                        | 13.5   | 10.7       | 11.7     | 11.0     |
| 08 Set | 24.1   | 13.2                   | 6.5                        | 25.2   | 12.1       | 12.2     | 11.9     |
| 08 Out | 23.0   | 11.5                   | 7.2                        | 30.2   | 11.2       | 11.8     | 11.7     |
| 08 Nov | 22.4   | 12.0                   | 8.3                        | 32.4   | 10.1       | 11.4     | 11.4     |
| 08 Dez | 22.2   | 13.6                   | 8.0                        | 47.9   | 8.7        | 10.2     | 10.7     |
| 09 Jan | 18.3   | 7.5                    | 7.7                        | 45.1   | 7.3        | 9.0      | 9.4      |
| 09 Fev | 17.3   | 3.9                    | 6.2                        | 44.3   | 5.9        | 8.8      | 8.8      |
| 09 Mar | 18.2   | 8.2                    | 6.4                        | 42.0   | 6.2        | 6.8      | 7.6      |
| 09 Abr | 16.2   | 4.8                    | 6.8                        | 37.6   | 5.3        | 6.2      | 7.0      |
| 09 Mai | 17.2   | 8.1                    | 7.2                        | 33.9   | 6.2        | 6.3      | 7.2      |
| 09 Jun | 14.2   | 2.5                    | 7.3                        | 32.4   | 4.4        | 4.3      | 5.5      |
| 09 Jul | 10.1   | 1.0                    | 4.8                        | 34.7   | 3.4        | 3.4      | 4.4      |
| 09 Ago | 9.0  | 3.0                    | 5.2                        | 26.6   | 2.3        | 3.5      | 4.1      |
| 09 Set | 7.7  | -0.3                   | 4.3                        | 26.6   | 3.0        | 2.9      | 3.7      |
| 09 Out | 6.1  | 2.3                    | 4.0                        | 23.9   | 2.8        | 1.8      | 3.0      |
| 09 Nov | 4.9  | -0.2                   | 3.4                        | 20.6   | 2.6        | 1.9      | 2.8      |
| 09 Dez | 5.5  | -1.8                   | 3.5                        | 10.9   | 2.7        | 0.8      | 1.9      |
| 10 Jan | 7.8  | 1.3                    | 2.9                        | 12.2   | 1.1        | 1.5      | 2.0      |
| 10 Fev | 6.2  | 2.7                    | 1.8                        | 12.2   | 2.3        | 0.9      | 1.7      |

(1) Não inclui crédito titulado. / Excludes securities.

\* Entre parêntesis é indicado o peso de cada ramo de actividade no total em termos de saldos em fim de mês (média do último ano). / The value between brackets refers to the relative weight of each branch of activity in terms of end-of-month stocks (previous year average).

**B.4.3** **ACTIVOS EM MOEDA ESTRANGEIRA<sup>(1)</sup> DE OUTRAS INSTITUIÇÕES FINANCEIRAS MONETÁRIAS FACE AO SECTOR NÃO MONETÁRIO**

**ASSETS DENOMINATED IN FOREIGN CURRENCY<sup>(1)</sup> OF OTHER MONETARY FINANCIAL INSTITUTIONS VIS-À-VIS NON-MONETARY SECTOR**

Por sector institucional - Saldos em fim de mês

By institutional sector - End-of-month figures

Fonte / Source: Banco de Portugal

10<sup>6</sup> euros

|    |     | Sector institucional                    |                         |                            |                        |                               |       | Particulares <sup>(2)</sup> | Total |
|----|-----|---|-------------------------|----------------------------|------------------------|-------------------------------|-------|-----------------------------|-------|
|    |     | Instituições financeiras não monetárias | Administrações Públicas | Sociedades não financeiras |                        |                               | Total |                             |       |
|    |     |   |                         | Empréstimos                | Títulos excepto acções | Acções e outras participações |       |                             |       |
|    |     | 1                                       | 2                       | 3                          | 4                      | 5                             | 7     | 8=1+2+6+7                   |       |
| 05 | Dez | 42                                      | 0                       | 1 105                      | 32                     | 831                           | 1 968 | 85                          | 2 096 |
| 06 | Dez | 56                                      | 0                       | 983                        | 129                    | 692                           | 1 803 | 63                          | 1 923 |
| 07 | Dez | 137                                     | 0                       | 416                        | 244                    | 849                           | 1 509 | 82                          | 1 727 |
| 08 | Set | 192                                     | 0                       | 477                        | 280                    | 857                           | 1 614 | 84                          | 1 891 |
|    | Out | 216                                     | 0                       | 545                        | 395                    | 942                           | 1 881 | 88                          | 2 185 |
|    | Nov | 201                                     | 0                       | 521                        | 395                    | 944                           | 1 860 | 88                          | 2 149 |
|    | Dez | 55                                      | 0                       | 470                        | 354                    | 950                           | 1 774 | 81                          | 1 910 |
| 09 | Jan | 60                                      | 0                       | 524                        | 379                    | 1 078                         | 1 982 | 84                          | 2 126 |
|    | Fev | 59                                      | 7                       | 562                        | 397                    | 1 089                         | 2 048 | 82                          | 2 195 |
|    | Mar | 49                                      | 0                       | 479                        | 377                    | 1 050                         | 1 906 | 75                          | 2 030 |
|    | Abr | 55                                      | 0                       | 545                        | 382                    | 1 052                         | 1 979 | 77                          | 2 111 |
|    | Mai | 59                                      | 0                       | 468                        | 384                    | 1 007                         | 1 859 | 79                          | 1 998 |
|    | Jun | 82                                      | 0                       | 536                        | 393                    | 1 013                         | 1 942 | 84                          | 2 108 |
|    | Jul | 63                                      | 0                       | 464                        | 385                    | 1 013                         | 1 862 | 83                          | 2 009 |
|    | Ago | 58                                      | 0                       | 476                        | 377                    | 1 006                         | 1 859 | 87                          | 2 004 |
|    | Set | 61                                      | 3                       | 458                        | 356                    | 988                           | 1 802 | 82                          | 1 949 |
|    | Out | 61                                      | 3                       | 474                        | 397                    | 996                           | 1 868 | 82                          | 2 014 |
|    | Nov | 60                                      | 3                       | 477                        | 388                    | 986                           | 1 850 | 89                          | 2 002 |
|    | Dez | 237                                     | 3                       | 367                        | 237                    | 1 016                         | 1 620 | 89                          | 1 950 |
| 10 | Jan | 241                                     | 4                       | 384                        | 274                    | 1 084                         | 1 742 | 93                          | 2 079 |
|    | Fev | 241                                     | 4                       | 374                        | 267                    | 1 105                         | 1 746 | 94                          | 2 085 |

| 1                                   | 2                  | 3     | 4                            | 5                       | 6=3+4+5 | 7                                  | 8=1+2+6+7 |
|-------------------------------------|--------------------|-------|------------------------------|-------------------------|---------|------------------------------------|-----------|
| Non-monetary financial institutions | General Government | Loans | Securities other than shares | Shares and other equity | Total   | Private individuals <sup>(2)</sup> | Total     |
| Non-financial corporations          |                    |       |                              |                         |         |                                    |           |
| Institutional sector                |                    |       |                              |                         |         |                                    |           |

(1) Até Janeiro de 2002 corresponde a moedas que não escudos e euros, a partir desta data, reflecte os saldos denominados em moedas que não euros. / Up to January 2002 corresponds to currencies other than escudos or euros, afterwards reflects balances denominated in currencies other than euros.

(2) Inclui emigrantes. / Includes emigrants.

**B.4.4** **EMPRÉSTIMOS DE OUTRAS INSTITUIÇÕES FINANCEIRAS MONETÁRIAS A SOCIEDADES NÃO FINANCEIRAS E PARTICULARES<sup>(1)(2)</sup>**

**LOANS OF OTHER MONETARY FINANCIAL INSTITUTIONS TO NON-FINANCIAL CORPORATIONS AND TO PRIVATE INDIVIDUALS<sup>(1)(2)</sup>**

Por distrito / região autónoma - Saldos em fim de ano

By administrative region - End-of-year figures

Fonte / Source: Banco de Portugal

10<sup>6</sup> euros

|    |     | Aveiro | Beja  | Braga  | Bragança | Castelo Branco | Coimbra | Évora | Faro  | Guarda | Leiria | Lisboa  | Portalegre |
|----|-----|--------|-------|--------|----------|----------------|---------|-------|-------|--------|--------|---------|------------|
|    |     | 1      | 2     | 3      | 4        | 5              | 6       | 7     | 8     | 9      | 10     | 11      | 12         |
| 05 | Dez | 8 848  | 1 334 | 9 540  | 969      | 1 871          | 4 861   | 2 076 | 6 141 | 1 157  | 6 774  | 79 344  | 1 057      |
| 06 | Dez | 9 664  | 1 439 | 10 589 | 1 125    | 2 165          | 5 630   | 2 377 | 7 313 | 1 254  | 7 478  | 85 929  | 1 160      |
| 07 | Dez | 10 536 | 1 705 | 11 740 | 1 264    | 2 360          | 6 049   | 2 656 | 8 746 | 1 413  | 8 400  | 94 978  | 1 260      |
| 08 | Dez | 11 216 | 1 876 | 12 749 | 1 314    | 2 364          | 6 258   | 2 828 | 9 435 | 1 470  | 8 957  | 105 816 | 1 352      |
| 09 | Dez | 11 306 | 1 990 | 13 303 | 1 359    | 2 395          | 6 538   | 2 903 | 9 934 | 1 518  | 9 203  | 109 317 | 1 411      |

|    |     | Porto  | Santarém | Setúbal | Viana do Castelo | Vila Real | Viseu | Açores | do qual / of which: | Madeira | do qual / of which: | Total          |
|----|-----|--------|----------|---------|------------------|-----------|-------|--------|---------------------|---------|---------------------|----------------|
|    |     | 13     | 14       | 15      | 16               | 17        | 18    | 19     | Off-shore           | 21      | Off-shore           | 23=1+...+19+21 |
| 05 | Dez | 29 950 | 5 088    | 11 574  | 1 996            | 1 767     | 3 419 | 3 013  | 0                   | 5 714   | 689                 | 186 491        |
| 06 | Dez | 33 749 | 5 700    | 13 089  | 2 192            | 1 960     | 3 833 | 3 447  | 0                   | 6 839   | 969                 | 206 834        |
| 07 | Dez | 36 479 | 6 493    | 14 206  | 2 528            | 2 184     | 4 369 | 4 065  | 0                   | 7 455   | 1 237               | 228 888        |
| 08 | Dez | 38 535 | 6 806    | 14 943  | 2 864            | 2 307     | 4 853 | 4 446  | 0                   | 7 996   | 1 036               | 248 383        |
| 09 | Dez | 39 508 | 6 793    | 14 939  | 3 018            | 2 370     | 4 989 | 4 646  | 0                   | 8 332   | 988                 | 255 773        |

(1) Não inclui crédito titulado. / Excludes securities.

(2) Inclui emigrantes. / Includes emigrants.



**B.5 Detalhes dos passivos das outras instituições financeiras  
monetárias face a residentes**

*B.5 Details of the liabilities of other monetary financial  
institutions vis-à-vis residents*





**B.5.1.1 DEPÓSITOS E EQUIPARADOS DE OUTROS INTERMEDIÁRIOS FINANCEIROS E AUXILIARES FINANCEIROS EM OUTRAS INSTITUIÇÕES FINANCEIRAS MONETÁRIAS**

**DEPOSITS AND DEPOSIT-LIKE INSTRUMENTS OF OTHER FINANCIAL INTERMEDIARIES AND FINANCIAL AUXILIARIES WITH OTHER MONETARY FINANCIAL INSTITUTIONS**

Saldos em fim de mês

End-of-month figures

Fonte / Source: Banco de Portugal

10<sup>6</sup> euros

|        | Depósitos com pré-aviso | Responsabilidades à vista | Outros depósitos e equiparados |               |                  |         | Total   | Total |
|--------|-------------------------|---------------------------|--------------------------------|---------------|------------------|---------|---------|-------|
|        |                         |                           | Até 1 ano                      | De 1 a 2 anos | A mais de 2 anos | Total   |         |       |
|        | 1                       | 2                         | 3                              | 4             | 5                | 6=3+4+5 | 7=1+2+6 |       |
| 05 Dez | 0                       | 3 953                     | 2 766                          | 310           | 4 609            | 7 685   | 11 638  |       |
| 06 Dez | 1                       | 3 926                     | 2 920                          | 9             | 10 929           | 13 858  | 17 785  |       |
| 07 Dez | 0                       | 4 568                     | 3 075                          | 12            | 14 946           | 18 033  | 22 602  |       |
| 08 Set | 0                       | 2 888                     | 3 129                          | 29            | 19 118           | 22 276  | 25 164  |       |
| Out    | 0                       | 3 220                     | 2 545                          | 33            | 19 041           | 21 619  | 24 839  |       |
| Nov    | 0                       | 3 149                     | 2 294                          | 56            | 22 606           | 24 957  | 28 106  |       |
| Dez    | 0                       | 4 263                     | 2 671                          | 57            | 23 727           | 26 455  | 30 718  |       |
| 09 Jan | 1                       | 3 599                     | 2 923                          | 90            | 24 834           | 27 848  | 31 448  |       |
| Fev    | 1                       | 3 663                     | 2 970                          | 91            | 25 142           | 28 203  | 31 866  |       |
| Mar    | 0                       | 2 844                     | 3 494                          | 102           | 30 338           | 33 934  | 36 778  |       |
| Abr    | 1                       | 3 124                     | 4 340                          | 102           | 29 877           | 34 319  | 37 444  |       |
| Mai    | 1                       | 3 510                     | 4 233                          | 93            | 29 402           | 33 728  | 37 238  |       |
| Jun    | 1                       | 3 176                     | 4 246                          | 93            | 29 577           | 33 916  | 37 093  |       |
| Jul    | 2                       | 3 322                     | 4 517                          | 91            | 29 212           | 33 819  | 37 143  |       |
| Ago    | 1                       | 3 438                     | 4 503                          | 84            | 30 541           | 35 129  | 38 567  |       |
| Set    | 1                       | 2 860                     | 4 968                          | 84            | 30 654           | 35 706  | 38 567  |       |
| Out    | 2                       | 2 924                     | 4 718                          | 84            | 28 944           | 33 746  | 36 672  |       |
| Nov    | 2                       | 3 052                     | 5 102                          | 23            | 28 494           | 33 619  | 36 672  |       |
| Dez    | 95                      | 3 505                     | 5 418                          | 35            | 31 217           | 36 670  | 40 270  |       |
| 10 Jan | 4                       | 3 843                     | 4 836                          | 30            | 30 858           | 35 724  | 39 570  |       |
| Fev    | 2                       | 3 577                     | 5 124                          | 15            | 31 698           | 36 837  | 40 416  |       |

|   | 1                             | 2                  | 3            | 4                 | 5            | 6=3+4+5 | 7=1+2+6 |
|---|-------------------------------|--------------------|--------------|-------------------|--------------|---------|---------|
|   | Deposits redeemable at notice | Overnight deposits | Up to 1 year | From 1 to 2 years | Over 2 years | Total   | Total   |
| Other deposits and deposit-like instruments |                               |                    |              |                   |              |         |         |

**B.5.1.2 DEPÓSITOS E EQUIPARADOS DE SOCIEDADES DE SEGUROS E FUNDOS DE PENSÕES EM OUTRAS INSTITUIÇÕES FINANCEIRAS MONETÁRIAS**

**DEPOSITS AND DEPOSIT-LIKE INSTRUMENTS OF INSURANCE CORPORATIONS AND PENSION FUNDS WITH OTHER MONETARY FINANCIAL INSTITUTIONS**

Saldos em fim de mês

End-of-month figures

Fonte / Source: Banco de Portugal

10<sup>6</sup> euros

|        | Depósitos com pré-aviso | Responsabilidades à vista | Outros depósitos e equiparados |               |                  |         | Total   | Total |
|--------|-------------------------|---------------------------|--------------------------------|---------------|------------------|---------|---------|-------|
|        |                         |                           | Até 1 ano                      | De 1 a 2 anos | A mais de 2 anos | Total   |         |       |
|        | 1                       | 2                         | 3                              | 4             | 5                | 6=3+4+5 | 7=1+2+6 |       |
| 05 Dez | 0                       | 3 724                     | 1 264                          | 16            | 173              | 1 453   | 5 177   |       |
| 06 Dez | 0                       | 4 181                     | 778                            | 44            | 136              | 958     | 5 139   |       |
| 07 Dez | 0                       | 2 924                     | 1 587                          | 51            | 116              | 1 755   | 4 679   |       |
| 08 Set | 0                       | 3 075                     | 2 370                          | 27            | 90               | 2 487   | 5 562   |       |
| Out    | 0                       | 3 077                     | 2 577                          | 71            | 85               | 2 733   | 5 810   |       |
| Nov    | 0                       | 3 233                     | 2 802                          | 122           | 98               | 3 022   | 6 255   |       |
| Dez    | 0                       | 4 346                     | 2 945                          | 470           | 121              | 3 536   | 7 882   |       |
| 09 Jan | 0                       | 4 765                     | 2 374                          | 458           | 120              | 2 952   | 7 717   |       |
| Fev    | 0                       | 4 275                     | 2 471                          | 468           | 119              | 3 058   | 7 334   |       |
| Mar    | 0                       | 3 560                     | 2 813                          | 485           | 116              | 3 415   | 6 975   |       |
| Abr    | 0                       | 3 409                     | 2 604                          | 503           | 118              | 3 225   | 6 634   |       |
| Mai    | 0                       | 3 284                     | 2 283                          | 507           | 129              | 2 919   | 6 203   |       |
| Jun    | 0                       | 3 747                     | 2 094                          | 512           | 132              | 2 738   | 6 485   |       |
| Jul    | 0                       | 4 129                     | 2 266                          | 504           | 133              | 2 903   | 7 031   |       |
| Ago    | 0                       | 3 704                     | 2 322                          | 506           | 136              | 2 964   | 6 669   |       |
| Set    | 0                       | 4 071                     | 1 955                          | 508           | 281              | 2 745   | 6 816   |       |
| Out    | 0                       | 3 394                     | 2 045                          | 491           | 299              | 2 835   | 6 229   |       |
| Nov    | 0                       | 3 060                     | 2 013                          | 487           | 362              | 2 862   | 5 922   |       |
| Dez    | 0                       | 3 481                     | 2 118                          | 482           | 360              | 2 960   | 6 440   |       |
| 10 Jan | 0                       | 3 167                     | 1 867                          | 451           | 365              | 2 683   | 5 850   |       |
| Fev    | 0                       | 3 011                     | 1 519                          | 442           | 367              | 2 328   | 5 339   |       |

|   | 1                             | 2                  | 3            | 4                 | 5            | 6=3+4+5 | 7=1+2+6 |
|---|-------------------------------|--------------------|--------------|-------------------|--------------|---------|---------|
|   | Deposits redeemable at notice | Overnight deposits | Up to 1 year | From 1 to 2 years | Over 2 years | Total   | Total   |
| Other deposits and deposit-like instruments |                               |                    |              |                   |              |         |         |

**B.5.1.3 DEPÓSITOS E EQUIPARADOS DA ADMINISTRAÇÃO CENTRAL EM OUTRAS INSTITUIÇÕES FINANCEIRAS MONETÁRIAS**
**DEPOSITS AND DEPOSIT-LIKE INSTRUMENTS OF CENTRAL GOVERNMENT WITH OTHER MONETARY FINANCIAL INSTITUTIONS**

Saldos em fim de mês

End-of-month figures

Fonte / Source: Banco de Portugal

 10<sup>6</sup> euros

|               | Depósitos com pré-aviso | Responsabilidades à vista | Outros depósitos e equiparados |               |                  |         | Total   |
|---------------|-------------------------|---------------------------|--------------------------------|---------------|------------------|---------|---------|
|               |                         |                           | Até 1 ano                      | De 1 a 2 anos | A mais de 2 anos | Total   |         |
|               | 1                       | 2                         | 3                              | 4             | 5                | 6=3+4+5 | 7=1+2+6 |
| <b>05</b> Dez | 0                       | 3 108                     | 1 140                          | 7             | 21               | 1 168   | 4 276   |
| <b>06</b> Dez | 1                       | 2 745                     | 1 888                          | 2             | 34               | 1 924   | 4 670   |
| <b>07</b> Dez | 0                       | 2 874                     | 705                            | 3             | 29               | 737     | 3 611   |
| <b>08</b> Set | 1                       | 2 130                     | 389                            | 0             | 30               | 419     | 2 551   |
| Out           | 1                       | 2 207                     | 438                            | 0             | 30               | 468     | 2 676   |
| Nov           | 1                       | 1 950                     | 1 270                          | 0             | 25               | 1 295   | 3 246   |
| Dez           | 0                       | 1 866                     | 1 411                          | 1             | 25               | 1 436   | 3 302   |
| <b>09</b> Jan | 0                       | 1 192                     | 716                            | 2             | 24               | 742     | 1 934   |
| Fev           | 0                       | 1 217                     | 2 274                          | 2             | 25               | 2 300   | 3 518   |
| Mar           | 1                       | 1 174                     | 3 184                          | 0             | 25               | 3 209   | 4 383   |
| Abr           | 1                       | 1 122                     | 3 628                          | 1             | 25               | 3 654   | 4 776   |
| Mai           | 0                       | 1 585                     | 3 045                          | 3             | 31               | 3 079   | 4 664   |
| Jun           | 0                       | 1 004                     | 4 858                          | 3             | 31               | 4 892   | 5 896   |
| Jul           | 0                       | 1 339                     | 1 141                          | 3             | 32               | 1 176   | 2 515   |
| Ago           | 0                       | 1 142                     | 2 720                          | 3             | 31               | 2 754   | 3 896   |
| Set           | 1                       | 1 114                     | 588                            | 3             | 31               | 622     | 1 737   |
| Out           | 1                       | 1 225                     | 932                            | 3             | 31               | 966     | 2 192   |
| Nov           | 0                       | 960                       | 508                            | 3             | 25               | 536     | 1 497   |
| Dez           | 0                       | 1 335                     | 1 441                          | 3             | 25               | 1 469   | 2 803   |
| <b>10</b> Jan | 0                       | 1 209                     | 558                            | 3             | 25               | 585     | 1 794   |
| Fev           | 0                       | 1 251                     | 2 146                          | 3             | 25               | 2 174   | 3 425   |

|  | 1                             | 2                  | 3   | 4                 | 5            | 6=3+4+5 | 7=1+2+6 |  |
|--|-------------------------------|--------------------|---|-------------------|--------------|---------|---------|--|
|  | Deposits redeemable at notice | Overnight deposits | Up to 1 year                                | From 1 to 2 years | Over 2 years | Total   | Total   |  |
|  |                               |                    | Other deposits and deposit-like instruments |                   |              |         |         |  |

**B.5.1.4 DEPÓSITOS E EQUIPARADOS DAS ADMINISTRAÇÕES PÚBLICAS EXCEPTO ADMINISTRAÇÃO CENTRAL EM OUTRAS INSTITUIÇÕES FINANCEIRAS MONETÁRIAS**
**DEPOSITS AND DEPOSIT-LIKE INSTRUMENTS OF GENERAL GOVERNMENT EXCEPT CENTRAL GOVERNMENT WITH OTHER MONETARY FINANCIAL INSTITUTIONS**

Saldos em fim de mês

End-of-month figures

Fonte / Source: Banco de Portugal

 10<sup>6</sup> euros

|               | Depósitos com pré-aviso | Responsabilidades à vista | Outros depósitos e equiparados |               |                  |         | Total   |
|---------------|-------------------------|---------------------------|--------------------------------|---------------|------------------|---------|---------|
|               |                         |                           | Até 1 ano                      | De 1 a 2 anos | A mais de 2 anos | Total   |         |
|               | 1                       | 2                         | 3                              | 4             | 5                | 6=3+4+5 | 7=1+2+6 |
| <b>05</b> Dez | 0                       | 1 796                     | 1 158                          | 5             | 1                | 1 164   | 2 960   |
| <b>06</b> Dez | 0                       | 1 949                     | 1 463                          | 13            | 3                | 1 479   | 3 428   |
| <b>07</b> Dez | 0                       | 2 123                     | 1 844                          | 37            | 3                | 1 884   | 4 007   |
| <b>08</b> Set | 0                       | 1 981                     | 3 001                          | 18            | 1                | 3 020   | 5 001   |
| Out           | 0                       | 1 924                     | 3 193                          | 18            | 2                | 3 212   | 5 137   |
| Nov           | 0                       | 1 818                     | 3 009                          | 1             | 1                | 3 029   | 4 847   |
| Dez           | 0                       | 1 673                     | 2 067                          | 2             | 1                | 2 070   | 3 743   |
| <b>09</b> Jan | 1                       | 1 643                     | 2 525                          | 2             | 1                | 2 528   | 4 172   |
| Fev           | 0                       | 1 797                     | 2 664                          | 7             | 1                | 2 672   | 4 470   |
| Mar           | 1                       | 1 673                     | 2 574                          | 7             | 2                | 2 582   | 4 256   |
| Abr           | 1                       | 1 830                     | 2 525                          | 7             | 2                | 2 534   | 4 365   |
| Mai           | 1                       | 1 990                     | 2 949                          | 7             | 3                | 2 958   | 4 949   |
| Jun           | 1                       | 2 008                     | 2 679                          | 7             | 4                | 2 689   | 4 698   |
| Jul           | 1                       | 1 724                     | 2 024                          | 7             | 3                | 2 034   | 3 758   |
| Ago           | 1                       | 1 681                     | 2 390                          | 7             | 4                | 2 402   | 4 083   |
| Set           | 0                       | 2 003                     | 2 224                          | 8             | 4                | 2 236   | 4 240   |
| Out           | 1                       | 1 859                     | 2 531                          | 8             | 4                | 2 544   | 4 404   |
| Nov           | 1                       | 2 002                     | 2 048                          | 8             | 4                | 2 060   | 4 063   |
| Dez           | 1                       | 1 868                     | 1 753                          | 8             | 3                | 1 765   | 3 633   |
| <b>10</b> Jan | 1                       | 1 853                     | 2 207                          | 23            | 3                | 2 233   | 4 088   |
| Fev           | 0                       | 2 052                     | 1 837                          | 21            | 4                | 1 861   | 3 914   |

|  | 1                             | 2                  | 3   | 4                 | 5            | 6=3+4+5 | 7=1+2+6 |  |
|--|-------------------------------|--------------------|---|-------------------|--------------|---------|---------|--|
|  | Deposits redeemable at notice | Overnight deposits | Up to 1 year                                | From 1 to 2 years | Over 2 years | Total   | Total   |  |
|  |                               |                    | Other deposits and deposit-like instruments |                   |              |         |         |  |

**B.5.1.5 DEPÓSITOS E EQUIPARADOS DE SOCIEDADES NÃO FINANCEIRAS EM OUTRAS INSTITUIÇÕES FINANCEIRAS MONETÁRIAS**

**DEPOSITS AND DEPOSIT-LIKE INSTRUMENTS OF NON-FINANCIAL CORPORATIONS WITH OTHER MONETARY INSTITUTIONS**

Saldos em fim de mês

End-of-month figures

Fonte / Source: Banco de Portugal

10<sup>6</sup> euros

|        | Depósitos com pré-aviso | Responsabilidades à vista | Outros depósitos e equiparados |               |                  |         | Total   |
|--------|-------------------------|---------------------------|--------------------------------|---------------|------------------|---------|---------|
|        |                         |                           | Até 1 ano                      | De 1 a 2 anos | A mais de 2 anos | Total   |         |
|        | 1                       | 2                         | 3                              | 4             | 5                | 6=3+4+5 | 7=1+2+6 |
| 05 Dez | 11                      | 16 081                    | 10 525                         | 670           | 1 176            | 12 371  | 28 463  |
| 06 Dez | 14                      | 16 811                    | 12 091                         | 308           | 1 128            | 13 528  | 30 354  |
| 07 Dez | 51                      | 15 751                    | 12 677                         | 317           | 1 116            | 14 110  | 29 913  |
| 08 Set | 31                      | 14 583                    | 13 068                         | 286           | 1 054            | 14 408  | 29 022  |
| Out    | 32                      | 13 684                    | 14 237                         | 277           | 1 050            | 15 564  | 29 279  |
| Nov    | 27                      | 13 156                    | 14 459                         | 256           | 1 038            | 15 753  | 28 936  |
| 09 Dez | 30                      | 14 532                    | 13 504                         | 231           | 1 031            | 14 767  | 29 328  |
| Jan    | 30                      | 13 946                    | 13 265                         | 224           | 1 031            | 14 521  | 28 497  |
| Fev    | 40                      | 13 196                    | 13 595                         | 224           | 1 038            | 14 857  | 28 093  |
| Mar    | 33                      | 13 360                    | 14 608                         | 241           | 1 037            | 15 886  | 29 279  |
| Abr    | 37                      | 13 592                    | 15 134                         | 273           | 1 079            | 16 486  | 30 116  |
| Mai    | 37                      | 13 825                    | 13 639                         | 295           | 1 132            | 15 066  | 28 927  |
| Jun    | 40                      | 13 608                    | 14 769                         | 313           | 1 186            | 16 269  | 29 917  |
| Jul    | 46                      | 14 196                    | 13 918                         | 349           | 1 287            | 15 554  | 29 796  |
| Ago    | 22                      | 14 126                    | 14 115                         | 370           | 1 318            | 15 804  | 29 952  |
| Set    | 23                      | 14 723                    | 14 119                         | 386           | 1 350            | 15 855  | 30 601  |
| Out    | 26                      | 14 305                    | 13 676                         | 405           | 1 402            | 15 483  | 29 815  |
| Nov    | 30                      | 14 239                    | 14 081                         | 403           | 1 420            | 15 903  | 30 172  |
| 10 Dez | 33                      | 14 216                    | 14 701                         | 482           | 1 465            | 16 648  | 30 896  |
| Jan    | 37                      | 13 910                    | 13 650                         | 520           | 1 481            | 15 650  | 29 598  |
| Fev    | 53                      | 13 835                    | 13 709                         | 539           | 1 502            | 15 750  | 29 638  |

|   | 1                             | 2                  | 3            | 4                 | 5            | 6=3+4+5 | 7=1+2+6 |
|---|-------------------------------|--------------------|--------------|-------------------|--------------|---------|---------|
|   | Deposits redeemable at notice | Overnight deposits | Up to 1 year | From 1 to 2 years | Over 2 years | Total   | Total   |
| Other deposits and deposit-like instruments |                               |                    |              |                   |              |         |         |

**B.5.1.6 DEPÓSITOS E EQUIPARADOS DE PARTICULARES EM OUTRAS INSTITUIÇÕES FINANCEIRAS MONETÁRIAS<sup>(1)</sup>**

**DEPOSITS AND DEPOSIT-LIKE INSTRUMENTS OF PRIVATE INDIVIDUALS WITH OTHER MONETARY FINANCIAL INSTITUTIONS<sup>(1)</sup>**

Saldos em fim de mês

End-of-month figures

Fonte / Source: Banco de Portugal

10<sup>6</sup> euros

|        | Depósitos com pré-aviso | Responsabilidades à vista | Outros depósitos e equiparados |               |                  |         | Total   |
|--------|-------------------------|---------------------------|--------------------------------|---------------|------------------|---------|---------|
|        |                         |                           | Até 1 ano                      | De 1 a 2 anos | A mais de 2 anos | Total   |         |
|        | 1                       | 2                         | 3                              | 4             | 5                | 6=3+4+5 | 7=1+2+6 |
| 05 Dez | 260                     | 29 566                    | 51 924                         | 3 813         | 4 551            | 60 288  | 90 114  |
| 06 Dez | 325                     | 29 875                    | 54 863                         | 4 106         | 4 067            | 63 035  | 93 238  |
| 07 Dez | 387                     | 29 158                    | 61 502                         | 5 075         | 4 637            | 71 214  | 100 759 |
| 08 Set | 443                     | 27 736                    | 71 510                         | 5 661         | 4 521            | 81 693  | 109 871 |
| Out    | 433                     | 27 301                    | 73 761                         | 5 931         | 4 457            | 84 148  | 111 882 |
| Nov    | 426                     | 28 497                    | 75 505                         | 6 022         | 4 338            | 85 864  | 114 788 |
| 09 Dez | 428                     | 27 276                    | 76 337                         | 6 718         | 4 457            | 87 513  | 115 218 |
| Jan    | 432                     | 27 651                    | 76 834                         | 6 673         | 4 426            | 87 933  | 116 016 |
| Fev    | 428                     | 27 864                    | 76 675                         | 6 868         | 4 796            | 88 339  | 116 631 |
| Mar    | 445                     | 27 202                    | 75 276                         | 7 054         | 5 450            | 87 780  | 115 427 |
| Abr    | 472                     | 27 936                    | 73 565                         | 7 458         | 6 250            | 87 273  | 115 680 |
| Mai    | 495                     | 28 037                    | 71 044                         | 7 830         | 7 380            | 86 253  | 114 786 |
| Jun    | 510                     | 29 313                    | 69 206                         | 7 967         | 8 804            | 85 977  | 115 800 |
| Jul    | 534                     | 30 395                    | 66 840                         | 8 333         | 10 694           | 85 867  | 116 797 |
| Ago    | 578                     | 29 712                    | 64 965                         | 8 521         | 12 014           | 85 499  | 115 789 |
| Set    | 570                     | 29 634                    | 63 321                         | 8 594         | 13 117           | 85 032  | 115 237 |
| Out    | 566                     | 28 800                    | 61 522                         | 8 664         | 14 725           | 84 911  | 114 277 |
| Nov    | 579                     | 30 188                    | 59 906                         | 8 681         | 16 277           | 84 865  | 115 632 |
| 10 Dez | 594                     | 30 223                    | 59 097                         | 8 904         | 17 859           | 85 860  | 116 677 |
| Jan    | 613                     | 30 303                    | 58 235                         | 9 067         | 18 841           | 86 143  | 117 058 |
| Fev    | 601                     | 30 503                    | 57 769                         | 9 102         | 19 498           | 86 369  | 117 473 |

|   | 1                             | 2                  | 3            | 4                 | 5            | 6=3+4+5 | 7=1+2+6 |
|---|-------------------------------|--------------------|--------------|-------------------|--------------|---------|---------|
|   | Deposits redeemable at notice | Overnight deposits | Up to 1 year | From 1 to 2 years | Over 2 years | Total   | Total   |
| Other deposits and deposit-like instruments |                               |                    |              |                   |              |         |         |

(1) Inclui emigrantes./ Includes emigrants

**B.5.2 DEPÓSITOS E EQUIPARADOS EM MOEDA ESTRANGEIRA<sup>(1)</sup> DO SECTOR NÃO MONETÁRIO EM OUTRAS INSTITUIÇÕES FINANCEIRAS MONETÁRIAS**

**FOREIGN CURRENCY<sup>(1)</sup> DEPOSITS AND DEPOSIT-LIKE INSTRUMENTS OF NON-MONETARY SECTOR WITH OTHER MONETARY FINANCIAL INSTITUTIONS**

Por sector institucional - Saldos em fim de mês

By institutional sector - End-of-month figures

Fonte / Source: Banco de Portugal

10<sup>6</sup> euros

|    |     | Sector institucional                    |                         |                            |                         |       | Particulares <sup>(2)</sup> | Total |
|----|-----|---|-------------------------|----------------------------|-------------------------|-------|-----------------------------|-------|
|    |     | Instituições financeiras não monetárias | Administrações Públicas | Sociedades não financeiras |                         | Total |                             |       |
|    |     |   |                         | Depósitos                  | Equiparados a depósitos |       |                             |       |
|    |     | 1                                       | 2                       | 3                          | 4                       | 6     | 7=1+2+5+6                   |       |
| 05 | Dez | 140                                     | 140                     | 424                        | 0                       | 424   | 2 130                       | 2 835 |
| 06 | Dez | 255                                     | 176                     | 727                        | 0                       | 727   | 2 278                       | 3 435 |
| 07 | Dez | 303                                     | 261                     | 708                        | 0                       | 708   | 2 320                       | 3 591 |
| 08 | Set | 213                                     | 314                     | 842                        | 0                       | 842   | 2 511                       | 3 881 |
|    | Out | 287                                     | 100                     | 876                        | 0                       | 876   | 2 704                       | 3 968 |
|    | Nov | 302                                     | 62                      | 819                        | 0                       | 819   | 2 714                       | 3 897 |
|    | Dez | 251                                     | 58                      | 719                        | 0                       | 719   | 2 566                       | 3 594 |
| 09 | Jan | 266                                     | 44                      | 724                        | 0                       | 724   | 2 697                       | 3 732 |
|    | Fev | 451                                     | 47                      | 754                        | 0                       | 754   | 2 676                       | 3 929 |
|    | Mar | 448                                     | 49                      | 673                        | 0                       | 673   | 2 553                       | 3 724 |
|    | Abr | 407                                     | 56                      | 692                        | 0                       | 692   | 2 603                       | 3 757 |
|    | Mai | 312                                     | 23                      | 655                        | 0                       | 655   | 2 498                       | 3 488 |
|    | Jun | 270                                     | 15                      | 751                        | 0                       | 751   | 2 498                       | 3 534 |
|    | Jul | 219                                     | 9                       | 764                        | 0                       | 764   | 2 521                       | 3 513 |
|    | Ago | 224                                     | 52                      | 746                        | 0                       | 746   | 2 519                       | 3 541 |
|    | Set | 205                                     | 18                      | 762                        | 0                       | 762   | 2 471                       | 3 456 |
|    | Out | 189                                     | 15                      | 758                        | 0                       | 758   | 2 466                       | 3 428 |
|    | Nov | 202                                     | 16                      | 907                        | 0                       | 907   | 2 444                       | 3 569 |
|    | Dez | 230                                     | 10                      | 830                        | 0                       | 830   | 2 544                       | 3 614 |
| 10 | Jan | 236                                     | 74                      | 723                        | 0                       | 723   | 2 580                       | 3 613 |
|    | Fev | 209                                     | 61                      | 764                        | 0                       | 764   | 2 621                       | 3 656 |

|  |  | 1                                   | 2                  | 3        | 4                        | 5=3+4 | 6                                  | 7=1+2+5+6 |
|--|--|-------------------------------------|--------------------|----------|--------------------------|-------|------------------------------------|-----------|
|  |  | Non-monetary financial institutions | General Government | Deposits | Deposit-like instruments | Total | Private individuals <sup>(2)</sup> | Total     |
|  |  | Non-financial corporations          |                    |          |                          |       |                                    |           |
|  |  | Institutional sector                |                    |          |                          |       |                                    |           |

(1) Até Janeiro de 2002 corresponde a moedas que não escudos e euros, a partir desta data, reflecte os saldos denominados em moedas que não euros. / Up to January 2002 corresponds to currencies other than escudos and euros, afterwards reflects balances denominated in currencies other than euros.

(2) Inclui emigrantes. / Includes emigrants.

**B.5.3.1 DEPÓSITOS E EQUIPARADOS DE INSTITUIÇÕES FINANCEIRAS NÃO MONETÁRIAS, SOCIEDADES NÃO FINANCEIRAS E PARTICULARES EM OUTRAS IFM**

**DEPOSITS AND DEPOSIT-LIKE INSTRUMENTS OF NON-MONETARY FINANCIAL INSTITUTIONS, NON-FINANCIAL CORPORATIONS AND PRIVATE INDIVIDUALS WITH OTHER MFI**

Por distrito / região autónoma - Saldos em fim de ano

By administrative region - End-of-year figures

Fonte / Source: Banco de Portugal

10<sup>6</sup> euros

|    |     | Aveiro | Beja  | Braga | Bragança | Castelo Branco | Coimbra | Évora | Faro  | Guarda | Leiria | Lisboa | Portalegre |
|----|-----|--------|-------|-------|----------|----------------|---------|-------|-------|--------|--------|--------|------------|
|    |     | 1      | 2     | 3     | 4        | 5              | 6       | 7     | 8     | 9      | 10     | 11     | 12         |
| 05 | Dez | 5 550  | 1 206 | 6 159 | 1 281    | 1 796          | 3 667   | 1 467 | 4 352 | 1 611  | 4 162  | 52 788 | 945        |
| 06 | Dez | 5 735  | 1 266 | 6 400 | 1 318    | 1 848          | 3 778   | 1 565 | 4 706 | 1 666  | 4 323  | 61 407 | 975        |
| 07 | Dez | 6 267  | 1 368 | 6 892 | 1 421    | 1 950          | 4 021   | 1 699 | 5 100 | 1 749  | 4 578  | 69 311 | 1 041      |
| 08 | Dez | 7 256  | 1 481 | 7 946 | 1 604    | 2 183          | 4 545   | 1 883 | 5 441 | 1 987  | 5 187  | 83 466 | 1 139      |
| 09 | Dez | 7 489  | 1 518 | 8 481 | 1 707    | 2 244          | 4 702   | 1 901 | 5 445 | 2 048  | 5 486  | 92 474 | 1 179      |

|    |     | Porto  | Santarém | Setúbal | Viana do Castelo | Vila Real | Viseu | Açores | do qual / of which: | Madeira | do qual / of which: | Total          |
|----|-----|--------|----------|---------|------------------|-----------|-------|--------|---------------------|---------|---------------------|----------------|
|    |     | 13     | 14       | 15      | 16               | 17        | 18    | 19     | Off-shore           | 21      | Off-shore           | 23=1+...+19+21 |
| 05 | Dez | 18 886 | 3 454    | 5 854   | 2 039            | 1 655     | 3 017 | 2 078  | 0                   | 5 634   | 2 915               | 127 600        |
| 06 | Dez | 19 426 | 3 560    | 5 979   | 2 112            | 1 727     | 3 107 | 2 172  | 0                   | 6 167   | 3 002               | 139 237        |
| 07 | Dez | 19 446 | 3 802    | 6 296   | 2 256            | 1 816     | 3 307 | 2 213  | 0                   | 6 180   | 2 809               | 150 712        |
| 08 | Dez | 22 271 | 4 224    | 6 950   | 2 554            | 2 081     | 3 721 | 2 580  | 0                   | 6 809   | 2 122               | 175 309        |
| 09 | Dez | 22 488 | 4 402    | 7 216   | 2 652            | 2 137     | 3 890 | 2 692  | 0                   | 6 462   | 2 223               | 186 613        |

**B.5.3.2 DEPÓSITOS E EQUIPARADOS DE EMIGRANTES EM OUTRAS INSTITUIÇÕES FINANCEIRAS MONETÁRIAS**

Por distrito / região autónoma - Saldos em fim de ano

**DEPOSITS AND DEPOSIT-LIKE INSTRUMENTS OF EMIGRANTS WITH OTHER MONETARY FINANCIAL INSTITUTIONS**

By administrative region - End-of-year figures

Fonte / Source: Banco de Portugal

10<sup>6</sup> euros

|        | Aveiro | Beja | Braga | Bragança | Castelo Branco | Coimbra | Évora | Faro | Guarda | Leiria | Lisboa | Portalegre |
|--------|--------|------|-------|----------|----------------|---------|-------|------|--------|--------|--------|------------|
|        | 1      | 2    | 3     | 4        | 5              | 6       | 7     | 8    | 9      | 10     | 11     | 12         |
| 05 Dez | 443    | 79   | 478   | 187      | 216            | 266     | 42    | 252  | 367    | 409    | 548    | 33         |
| 06 Dez | 406    | 76   | 462   | 176      | 197            | 249     | 43    | 234  | 343    | 372    | 505    | 32         |
| 07 Dez | 362    | 72   | 422   | 170      | 189            | 227     | 43    | 219  | 324    | 341    | 454    | 32         |
| 08 Dez | 380    | 74   | 460   | 184      | 198            | 238     | 46    | 226  | 341    | 351    | 481    | 34         |
| 09 Dez | 387    | 76   | 459   | 195      | 201            | 238     | 48    | 233  | 334    | 350    | 481    | 37         |

|        | Porto | Santarém | Setúbal | Viana do Castelo | Vila Real | Viseu | Açores | do qual / of which:<br>Off-shore | Madeira | do qual / of which:<br>Off-shore | Total          |
|--------|-------|----------|---------|------------------|-----------|-------|--------|----------------------------------|---------|----------------------------------|----------------|
|        | 13    | 14       | 15      | 16               | 17        | 18    | 19     | 20                               | 21      | 22                               | 23=1+...+19+21 |
| 05 Dez | 407   | 235      | 163     | 500              | 378       | 485   | 230    | 102                              | 2 072   | 1 701                            | 7 792          |
| 06 Dez | 388   | 217      | 160     | 457              | 352       | 464   | 226    | 102                              | 1 918   | 1 579                            | 7 276          |
| 07 Dez | 357   | 209      | 152     | 409              | 323       | 431   | 233    | 110                              | 2 271   | 2 020                            | 7 240          |
| 08 Dez | 369   | 220      | 162     | 420              | 348       | 445   | 254    | 127                              | 2 606   | 2 309                            | 7 837          |
| 09 Dez | 362   | 229      | 167     | 404              | 357       | 461   | 239    | 125                              | 2 411   | 2 147                            | 7 670          |





**B.6 Detalhes dos activos e passivos das outras instituições financeiras monetárias face a não residentes**

*B.6 Details of the assets and liabilities of other monetary financial institutions vis-à-vis non-residents*





**B.6.1.1** **ACTIVOS E PASSIVOS DAS OUTRAS INSTITUIÇÕES  
FINANCEIRAS MONETÁRIAS FACE A INSTITUIÇÕES  
FINANCEIRAS MONETÁRIAS NÃO RESIDENTES**
**ASSETS AND LIABILITIES OF OTHER MONETARY  
FINANCIAL INSTITUTIONS VIS-À-VIS NON-RESIDENT  
MONETARY FINANCIAL INSTITUTIONS**
**Por instrumento financeiro e prazo - Saldos em fim de mês**
**By financial instrument and maturity - End-of-month figures**

Fonte / Source: Banco de Portugal

 10<sup>6</sup> euros

|               | Activos   |                        |                 |        |                        |                 |                      |                               |        | Passivos <sup>(1)</sup> |                                |                 |          |         |                                     |
|---------------|-----------|------------------------|-----------------|--------|------------------------|-----------------|----------------------|-------------------------------|--------|-------------------------|--------------------------------|-----------------|----------|---------|-------------------------------------|
|               | Numerário | Créditos e equiparados |                 |        | Títulos excepto acções |                 |                      | Acções e outras participações | Total  | Depósitos à vista       | Outros depósitos e equiparados |                 |          | Total   | Por memória:<br>Acordos de recompra |
|               |           | Até 1 ano              | A mais de 1 ano | Total  | Até 1 ano              | A mais de 1 ano | Total <sup>(2)</sup> |                               |        |                         | Até 1 ano                      | A mais de 1 ano | Total    |         |                                     |
| 1             | 2         | 3                      | 4=2+3           | 5      | 6                      | 7=5+6           | 8                    | 9=1+4+7+8                     | 10     | 11                      | 12                             | 13=11+12        | 14=10+13 | 15      |                                     |
| <b>05</b> Dez | 74        | 44 072                 | 4 110           | 48 182 | 224                    | 2 781           | 3 005                | 3 322                         | 54 582 | 3 104                   | 52 517                         | 53 606          | 106 123  | 109 227 | 1 684                               |
| <b>06</b> Dez | 79        | 52 339                 | 3 716           | 56 055 | 240                    | 3 682           | 3 922                | 4 026                         | 64 081 | 5 644                   | 62 827                         | 62 208          | 125 035  | 130 679 | 3 386                               |
| <b>07</b> Dez | 74        | 52 954                 | 5 428           | 58 383 | 32                     | 4 226           | 4 258                | 4 045                         | 66 761 | 5 931                   | 65 484                         | 67 444          | 132 928  | 138 859 | 3 077                               |
| <b>08</b> Set | 69        | 50 072                 | 5 147           | 55 219 | 13                     | 4 553           | 4 566                | 3 234                         | 63 088 | 6 635                   | 64 659                         | 63 520          | 128 179  | 134 814 | 2 599                               |
| Out           | 70        | 47 765                 | 5 468           | 53 233 | 21                     | 4 528           | 4 548                | 3 248                         | 61 099 | 6 610                   | 64 267                         | 62 173          | 126 440  | 133 050 | 2 368                               |
| Nov           | 70        | 46 264                 | 5 459           | 51 723 | 18                     | 4 670           | 4 688                | 3 253                         | 59 734 | 5 731                   | 60 698                         | 62 020          | 122 718  | 128 449 | 2 207                               |
| Dez           | 91        | 40 542                 | 5 217           | 45 759 | 421                    | 4 853           | 5 274                | 3 089                         | 54 213 | 5 443                   | 57 685                         | 61 327          | 119 012  | 124 454 | 1 932                               |
| <b>09</b> Jan | 56        | 41 426                 | 4 881           | 46 308 | 421                    | 4 928           | 5 349                | 3 281                         | 54 995 | 5 954                   | 61 765                         | 60 264          | 122 029  | 127 983 | 1 647                               |
| Fev           | 64        | 43 677                 | 5 277           | 48 953 | 443                    | 4 906           | 5 350                | 3 239                         | 57 606 | 7 284                   | 62 680                         | 58 500          | 121 179  | 128 464 | 1 580                               |
| Mar           | 45        | 40 451                 | 5 542           | 45 993 | 395                    | 5 036           | 5 431                | 3 255                         | 54 725 | 8 621                   | 61 181                         | 55 454          | 116 635  | 125 256 | 1 353                               |
| Abr           | 55        | 40 511                 | 5 471           | 45 982 | 242                    | 5 353           | 5 595                | 3 583                         | 55 215 | 7 294                   | 64 314                         | 54 642          | 118 955  | 126 249 | 1 360                               |
| Mai           | 51        | 36 808                 | 5 315           | 42 122 | 214                    | 5 418           | 5 632                | 3 734                         | 51 540 | 4 976                   | 62 711                         | 54 540          | 117 251  | 122 227 | 1 645                               |
| Jun           | 62        | 37 966                 | 5 394           | 43 360 | 8                      | 5 533           | 5 541                | 3 613                         | 52 576 | 4 992                   | 62 878                         | 54 168          | 117 046  | 122 038 | 1 385                               |
| Jul           | 81        | 42 065                 | 5 311           | 47 376 | 7                      | 5 296           | 5 303                | 3 734                         | 56 494 | 5 872                   | 63 931                         | 53 729          | 117 660  | 123 532 | 2 393                               |
| Ago           | 94        | 39 122                 | 5 265           | 44 387 | 5                      | 5 268           | 5 273                | 3 765                         | 53 519 | 5 497                   | 61 821                         | 52 718          | 114 539  | 120 036 | 2 519                               |
| Set           | 63        | 36 408                 | 5 843           | 42 251 | 710                    | 5 425           | 6 136                | 3 607                         | 52 057 | 5 246                   | 60 803                         | 52 259          | 113 062  | 118 309 | 3 326                               |
| Out           | 60        | 36 022                 | 5 852           | 41 874 | 687                    | 5 602           | 6 289                | 3 618                         | 51 841 | 6 052                   | 61 153                         | 49 854          | 111 007  | 117 058 | 3 838                               |
| Nov           | 66        | 35 808                 | 5 530           | 41 337 | 632                    | 5 745           | 6 378                | 3 759                         | 51 540 | 6 130                   | 59 493                         | 46 783          | 106 277  | 112 406 | 4 055                               |
| Dez           | 99        | 36 166                 | 10 522          | 46 688 | 6                      | 5 679           | 5 685                | 3 987                         | 56 460 | 4 311                   | 58 486                         | 53 591          | 112 078  | 116 389 | 5 053                               |
| <b>10</b> Jan | 59        | 37 297                 | 10 530          | 47 827 | 78                     | 5 771           | 5 849                | 4 151                         | 57 887 | 5 637                   | 62 120                         | 51 685          | 113 806  | 119 442 | 5 169                               |
| Fev           | 64        | 38 464                 | 11 174          | 49 637 | 1 258                  | 5 671           | 6 929                | 4 230                         | 60 861 | 5 606                   | 60 898                         | 51 948          | 112 846  | 118 452 | 5 427                               |

(1) Não inclui títulos emitidos. / Excludes securities issued.

(2) Inclui unidades de participação de Fundos do mercado monetário e títulos do mercado monetário. / Includes Money market funds shares/units and money market paper.

**B.6.1.2** **ACTIVOS E PASSIVOS DAS OUTRAS INSTITUIÇÕES  
FINANCEIRAS MONETÁRIAS FACE AO SECTOR NÃO  
MONETÁRIO NÃO RESIDENTE**
**ASSETS AND LIABILITIES OF OTHER MONETARY FINANCIAL  
INSTITUTIONS VIS-À-VIS NON-RESIDENT  
NON-MONETARY SECTOR**
**Por instrumento financeiro e prazo - Saldos em fim de mês**
**By financial instrument and maturity - End-of-month figures**

Fonte / Source: Banco de Portugal

 10<sup>6</sup> euros

|               | Activos     |                 |        |                        |                 |        |                               | Passivos <sup>(1)</sup> |                   |                                |                 |         |        |
|---------------|-------------|-----------------|--------|------------------------|-----------------|--------|-------------------------------|-------------------------|-------------------|--------------------------------|-----------------|---------|--------|
|               | Empréstimos |                 |        | Títulos excepto acções |                 |        | Acções e outras participações | Total                   | Depósitos à vista | Outros depósitos e equiparados |                 |         | Total  |
|               | Até 1 ano   | A mais de 1 ano | Total  | Até 1 ano              | A mais de 1 ano | Total  |                               |                         |                   | Até 1 ano                      | A mais de 1 ano | Total   |        |
| 1             | 2           | 3=1+2           | 4      | 5                      | 6=4+5           | 7      | 8=3+6+7                       | 9                       | 10                | 11                             | 12=10+11        | 13=9+12 |        |
| <b>05</b> Dez | 3 862       | 3 500           | 7 362  | 278                    | 16 256          | 16 534 | 1 887                         | 25 783                  | 1 877             | 11 125                         | 6 018           | 17 143  | 19 020 |
| <b>06</b> Dez | 2 607       | 5 171           | 7 778  | 755                    | 9 741           | 10 496 | 2 630                         | 20 904                  | 2 455             | 10 385                         | 7 087           | 17 472  | 19 927 |
| <b>07</b> Dez | 2 357       | 7 809           | 10 167 | 526                    | 13 317          | 13 843 | 2 768                         | 26 778                  | 2 751             | 14 335                         | 6 645           | 20 980  | 23 732 |
| <b>08</b> Set | 4 486       | 9 093           | 13 579 | 526                    | 19 350          | 19 877 | 2 267                         | 35 722                  | 4 192             | 13 373                         | 6 820           | 20 193  | 24 385 |
| Out           | 5 016       | 9 203           | 14 219 | 559                    | 19 080          | 19 639 | 2 209                         | 36 066                  | 2 810             | 11 925                         | 6 541           | 18 465  | 21 276 |
| Nov           | 5 094       | 9 086           | 14 180 | 541                    | 22 210          | 22 751 | 2 199                         | 39 130                  | 3 589             | 11 702                         | 6 491           | 18 193  | 21 783 |
| Dez           | 5 371       | 9 032           | 14 403 | 497                    | 25 428          | 25 925 | 5 510                         | 45 838                  | 3 376             | 10 980                         | 6 555           | 17 534  | 20 910 |
| <b>09</b> Jan | 6 301       | 8 993           | 15 294 | 545                    | 24 355          | 24 901 | 5 446                         | 45 640                  | 3 249             | 11 573                         | 6 370           | 17 943  | 21 192 |
| Fev           | 6 272       | 9 162           | 15 434 | 548                    | 24 181          | 24 729 | 5 232                         | 45 395                  | 3 082             | 11 638                         | 6 362           | 18 001  | 21 083 |
| Mar           | 6 813       | 9 106           | 15 919 | 526                    | 28 251          | 28 777 | 5 101                         | 49 798                  | 2 750             | 11 373                         | 7 479           | 18 852  | 21 601 |
| Abr           | 7 543       | 9 098           | 16 641 | 530                    | 29 352          | 29 882 | 5 227                         | 51 750                  | 2 784             | 11 263                         | 7 472           | 18 735  | 21 518 |
| Mai           | 7 299       | 9 193           | 16 492 | 512                    | 29 487          | 29 999 | 5 211                         | 51 701                  | 3 204             | 11 733                         | 7 801           | 19 533  | 22 737 |
| Jun           | 6 725       | 8 972           | 15 697 | 517                    | 30 159          | 30 676 | 5 195                         | 51 569                  | 3 401             | 10 439                         | 7 786           | 18 225  | 21 627 |
| Jul           | 6 571       | 9 342           | 15 913 | 395                    | 31 951          | 32 346 | 5 205                         | 53 465                  | 2 949             | 11 081                         | 8 241           | 19 322  | 22 271 |
| Ago           | 6 728       | 9 430           | 16 158 | 321                    | 33 843          | 34 163 | 5 256                         | 55 577                  | 2 484             | 11 065                         | 8 254           | 19 319  | 21 803 |
| Set           | 6 445       | 9 552           | 15 997 | 315                    | 34 536          | 34 852 | 5 334                         | 56 183                  | 2 566             | 12 216                         | 8 534           | 20 749  | 23 315 |
| Out           | 6 167       | 9 622           | 15 789 | 335                    | 33 385          | 33 720 | 5 297                         | 54 806                  | 2 493             | 10 985                         | 8 755           | 19 740  | 22 234 |
| Nov           | 5 119       | 9 607           | 14 727 | 326                    | 33 632          | 33 959 | 5 229                         | 53 914                  | 2 505             | 11 979                         | 8 684           | 20 663  | 23 168 |
| Dez           | 5 098       | 9 911           | 15 009 | 333                    | 33 922          | 34 255 | 6 202                         | 55 466                  | 2 655             | 11 911                         | 8 820           | 20 730  | 23 386 |
| <b>10</b> Jan | 4 879       | 10 141          | 15 021 | 372                    | 37 235          | 37 607 | 6 239                         | 58 866                  | 2 918             | 12 973                         | 8 958           | 21 932  | 24 850 |
| Fev           | 4 897       | 10 491          | 15 388 | 395                    | 38 374          | 38 769 | 6 206                         | 60 363                  | 3 020             | 13 532                         | 9 056           | 22 588  | 25 608 |

(1) Não inclui títulos emitidos. / Excludes securities issued.



**B.6.3.2 PASSIVOS DAS OUTRAS INSTITUIÇÕES FINANCEIRAS MONETÁRIAS FACE A INSTITUIÇÕES FINANCEIRAS MONETÁRIAS NÃO RESIDENTES<sup>(1)</sup>**

**LIABILITIES OF OTHER MONETARY FINANCIAL INSTITUTIONS VIS-À-VIS NON-RESIDENT MONETARY FINANCIAL INSTITUTIONS<sup>(1)</sup>**

Por país - Saldos em fim de trimestre

By country - End-of-quarter figures

Fonte / Source: Banco de Portugal

10<sup>6</sup> euros

|        | Outros países da área do euro | Outros países da União Europeia | Países fora da União Europeia | Total   | Por memória: |         |        |        |            |             |        |       |
|--------|-------------------------------|---------------------------------|-------------------------------|---------|--------------|---------|--------|--------|------------|-------------|--------|-------|
|        |                               |                                 |                               |         | Alemanha     | Espanha | França | Itália | Luxemburgo | Reino Unido | Brasil | EUA   |
|        | 1                             | 2                               | 3                             | 4=1+2+3 | 5            | 6       | 7      | 8      | 9          | 10          | 11     | 12    |
| 04 Set | 39 456                        | 13 793                          | 49 385                        | 102 633 | 7 948        | 10 967  | 13 285 | 770    | 2 088      | 13 188      | 51     | 1 424 |
| Dez    | 37 981                        | 13 274                          | 49 138                        | 100 393 | 7 943        | 10 089  | 12 465 | 495    | 2 397      | 12 700      | 252    | 1 666 |
| 05 Mar | 37 592                        | 12 143                          | 50 827                        | 100 562 | 7 935        | 10 751  | 12 586 | 398    | 2 205      | 11 684      | 292    | 1 470 |
| Jun    | 39 490                        | 14 411                          | 52 865                        | 106 767 | 7 992        | 11 961  | 11 552 | 750    | 2 761      | 13 936      | 119    | 1 398 |
| Set    | 40 958                        | 13 149                          | 54 549                        | 108 656 | 8 559        | 12 210  | 12 570 | 812    | 2 465      | 12 522      | 212    | 1 704 |
| Dez    | 42 575                        | 14 061                          | 52 591                        | 109 227 | 8 436        | 14 350  | 12 170 | 663    | 1 933      | 13 170      | 79     | 1 093 |
| 06 Mar | 45 911                        | 14 955                          | 55 868                        | 116 734 | 8 858        | 15 975  | 12 278 | 645    | 2 616      | 14 312      | 5      | 977   |
| Jun    | 48 477                        | 16 225                          | 56 470                        | 121 172 | 8 718        | 17 414  | 13 446 | 656    | 2 889      | 15 495      | 2      | 1 116 |
| Set    | 47 972                        | 16 909                          | 61 542                        | 126 422 | 8 497        | 17 056  | 13 045 | 744    | 2 427      | 16 352      | 3      | 1 126 |
| Dez    | 47 790                        | 18 603                          | 64 286                        | 130 679 | 9 944        | 15 686  | 14 446 | 601    | 2 075      | 17 832      | 2      | 818   |
| 07 Mar | 49 925                        | 14 590                          | 66 483                        | 130 998 | 10 640       | 15 949  | 13 277 | 604    | 2 407      | 13 823      | 85     | 1 180 |
| Jun    | 52 113                        | 15 897                          | 65 483                        | 133 492 | 9 930        | 18 931  | 12 278 | 659    | 2 300      | 15 154      | 256    | 2 094 |
| Set    | 52 860                        | 16 655                          | 65 110                        | 134 625 | 9 981        | 20 607  | 13 855 | 635    | 1 564      | 15 918      | 199    | 2 618 |
| Dez    | 57 152                        | 16 400                          | 65 307                        | 138 859 | 10 558       | 21 674  | 15 589 | 768    | 1 788      | 15 591      | 311    | 2 853 |
| 08 Mar | 58 981                        | 16 422                          | 61 754                        | 137 157 | 10 064       | 24 118  | 15 359 | 563    | 1 896      | 15 508      | 33     | 2 210 |
| Jun    | 57 821                        | 18 234                          | 61 361                        | 137 416 | 8 992        | 24 235  | 16 616 | 491    | 1 521      | 17 412      | 341    | 1 548 |
| Set    | 58 429                        | 17 087                          | 59 298                        | 134 814 | 9 427        | 25 113  | 16 606 | 417    | 1 391      | 16 343      | 152    | 1 657 |
| Dez    | 54 968                        | 13 993                          | 55 493                        | 124 454 | 8 619        | 23 601  | 16 380 | 417    | 1 121      | 13 376      | 159    | 1 093 |
| 09 Mar | 54 512                        | 13 521                          | 57 224                        | 125 256 | 8 758        | 22 860  | 16 779 | 262    | 1 259      | 12 995      | 54     | 2 462 |
| Jun    | 53 291                        | 12 384                          | 56 363                        | 122 038 | 8 422        | 23 054  | 15 994 | 206    | 1 210      | 12 037      | 113    | 3 152 |
| Set    | 51 420                        | 15 210                          | 51 679                        | 118 309 | 8 345        | 22 904  | 14 138 | 266    | 1 273      | 14 887      | 330    | 1 249 |
| Dez    | 45 694                        | 23 899                          | 46 795                        | 116 389 | 8 227        | 17 714  | 13 449 | 322    | 1 148      | 23 572      | 258    | 1 562 |

|             | 1         | 2                              | 3                            | 4=1+2+3 | 5       | 6     | 7      | 8     | 9          | 10             | 11     | 12  |
|-------------|-----------|--------------------------------|------------------------------|---------|---------|-------|--------|-------|------------|----------------|--------|-----|
|             | Euro area | Other European Union countries | Non-European Union countries | Total   | Germany | Spain | France | Italy | Luxembourg | United Kingdom | Brazil | USA |
| Memo items: |           |                                |                              |         |         |       |        |       |            |                |        |     |

(1) Não inclui passivos por títulos emitidos. / Excludes liabilities for securities issued.

**B.6.3.3 ACTIVOS DAS OUTRAS INSTITUIÇÕES FINANCEIRAS MONETÁRIAS FACE AO SECTOR NÃO MONETÁRIO NÃO RESIDENTE**

**ASSETS OF OTHER MONETARY FINANCIAL INSTITUTIONS VIS-À-VIS NON-RESIDENT NON-MONETARY SECTOR**

Por país - Saldos em fim de trimestre

By country - End-of-quarter figures

Fonte / Source: Banco de Portugal

10<sup>6</sup> euros

|        | Outros países da área do euro | Outros países da União Europeia | Países fora da União Europeia | Total   | Por memória: |         |        |        |            |             |        |       |
|--------|-------------------------------|---------------------------------|-------------------------------|---------|--------------|---------|--------|--------|------------|-------------|--------|-------|
|        |                               |                                 |                               |         | Alemanha     | Espanha | França | Itália | Luxemburgo | Reino Unido | Brasil | EUA   |
|        | 1                             | 2                               | 3                             | 4=1+2+3 | 5            | 6       | 7      | 8      | 9          | 10          | 11     | 12    |
| 04 Set | 12 388                        | 1 301                           | 5 653                         | 19 342  | 908          | 2 548   | 798    | 515    | 732        | 977         | 410    | 877   |
| Dez    | 15 827                        | 1 352                           | 5 881                         | 23 060  | 918          | 2 603   | 823    | 423    | 660        | 1 042       | 346    | 752   |
| 05 Mar | 15 476                        | 1 292                           | 5 182                         | 21 949  | 844          | 2 448   | 818    | 533    | 517        | 905         | 371    | 813   |
| Jun    | 16 158                        | 1 214                           | 6 375                         | 23 747  | 874          | 2 599   | 959    | 812    | 568        | 848         | 398    | 1 094 |
| Set    | 15 181                        | 1 261                           | 6 773                         | 23 215  | 794          | 2 332   | 909    | 624    | 621        | 880         | 552    | 1 137 |
| Dez    | 18 850                        | 1 544                           | 5 389                         | 25 783  | 580          | 2 456   | 919    | 983    | 782        | 1 159       | 585    | 572   |
| 06 Mar | 19 338                        | 1 698                           | 5 921                         | 26 956  | 678          | 2 858   | 1 227  | 816    | 794        | 1 235       | 1 022  | 689   |
| Jun    | 18 242                        | 1 777                           | 6 419                         | 26 438  | 777          | 2 611   | 923    | 1 100  | 763        | 1 285       | 1 125  | 870   |
| Set    | 12 338                        | 1 898                           | 6 670                         | 20 906  | 694          | 3 121   | 979    | 1000   | 882        | 1 341       | 1 267  | 973   |
| Dez    | 12 907                        | 1 628                           | 6 370                         | 20 904  | 958          | 3 534   | 815    | 924    | 938        | 1 077       | 1 181  | 910   |
| 07 Mar | 13 463                        | 1 782                           | 5 845                         | 21 089  | 1 351        | 3 467   | 887    | 929    | 1 101      | 1 477       | 1 044  | 548   |
| Jun    | 15 039                        | 2 225                           | 6 368                         | 23 633  | 1 561        | 4 319   | 710    | 1 036  | 1 743      | 1 762       | 921    | 782   |
| Set    | 15 630                        | 2 066                           | 5 685                         | 23 381  | 1 824        | 4 486   | 715    | 874    | 1 580      | 1 600       | 1 179  | 499   |
| Dez    | 18 469                        | 2 065                           | 6 243                         | 26 778  | 2 017        | 4 122   | 701    | 774    | 1 409      | 1 588       | 1 207  | 1 145 |
| 08 Mar | 19 725                        | 1 953                           | 6 055                         | 27 733  | 1 954        | 3 555   | 776    | 861    | 1 343      | 1 490       | 940    | 1 177 |
| Jun    | 23 540                        | 1 905                           | 6 264                         | 31 709  | 1 854        | 3 833   | 841    | 844    | 1 417      | 1 480       | 857    | 1 074 |
| Set    | 26 426                        | 2 541                           | 6 755                         | 35 722  | 1 795        | 3 885   | 772    | 864    | 1 793      | 2 131       | 948    | 1 103 |
| Dez    | 35 771                        | 2 657                           | 7 411                         | 45 838  | 1 778        | 3 746   | 847    | 864    | 1 744      | 2 275       | 949    | 1 312 |
| 09 Mar | 39 870                        | 2 518                           | 7 410                         | 49 798  | 1 758        | 3 474   | 864    | 734    | 1 654      | 2 279       | 947    | 1 284 |
| Jun    | 42 019                        | 2 430                           | 7 120                         | 51 569  | 1 670        | 3 432   | 925    | 1 041  | 1 566      | 2 207       | 861    | 1 261 |
| Set    | 46 295                        | 2 572                           | 7 316                         | 56 183  | 1 733        | 4 232   | 1 154  | 1 715  | 1 677      | 2 292       | 977    | 1 312 |
| Dez    | 45 896                        | 2 275                           | 7 295                         | 55 466  | 1 927        | 4 970   | 1 368  | 1 920  | 1 656      | 2 021       | 959    | 1 357 |

|             | 1         | 2                              | 3                            | 4=1+2+3 | 5       | 6     | 7      | 8     | 9          | 10             | 11     | 12  |
|-------------|-----------|--------------------------------|------------------------------|---------|---------|-------|--------|-------|------------|----------------|--------|-----|
|             | Euro area | Other European Union countries | Non-European Union countries | Total   | Germany | Spain | France | Italy | Luxembourg | United Kingdom | Brazil | USA |
| Memo items: |           |                                |                              |         |         |       |        |       |            |                |        |     |

**B.6.3.4 PASSIVOS DAS OUTRAS INSTITUIÇÕES FINANCEIRAS MONETÁRIAS FACE AO SECTOR NÃO MONETÁRIO NÃO RESIDENTE<sup>(1)</sup>**

**LIABILITIES OF OTHER MONETARY FINANCIAL INSTITUTIONS VIS-À-VIS NON-RESIDENT NON-MONETARY SECTOR<sup>(1)</sup>**

Por país - Saldos em fim de trimestre

By country - End-of-quarter figures

Fonte / Source: Banco de Portugal

10<sup>6</sup> euros

|           |                               |                                 |                               | Por memória: |          |         |        |        |            |             |        |     |     |
|-----------|-------------------------------|---------------------------------|-------------------------------|--------------|----------|---------|--------|--------|------------|-------------|--------|-----|-----|
|           | Outros países da área do euro | Outros países da União Europeia | Países fora da União Europeia | Total        | Alemanha | Espanha | França | Itália | Luxemburgo | Reino Unido | Brasil | EUA |     |
|           | 1                             | 2                               | 3                             | 4=1+2+3      | 5        | 6       | 7      | 8      | 9          | 10          | 11     | 12  |     |
| <b>04</b> | Set                           | 11 932                          | 241                           | 5 209        | 17 382   | 9 731   | 1 003  | 594    | 41         | 326         | 221    | 263 | 336 |
|           | Dez                           | 11 809                          | 261                           | 5 610        | 17 680   | 9 538   | 1 050  | 612    | 64         | 249         | 243    | 280 | 303 |
| <b>05</b> | Mar                           | 13 175                          | 327                           | 5 719        | 19 221   | 10 164  | 1 199  | 643    | 62         | 405         | 306    | 261 | 264 |
|           | Jun                           | 10 810                          | 408                           | 6 022        | 17 240   | 8 269   | 1 095  | 547    | 61         | 338         | 387    | 286 | 287 |
|           | Set                           | 13 920                          | 795                           | 6 111        | 20 826   | 10 912  | 1 073  | 545    | 61         | 372         | 364    | 299 | 373 |
|           | Dez                           | 12 566                          | 442                           | 6 012        | 19 020   | 9 932   | 974    | 543    | 63         | 386         | 422    | 303 | 391 |
| <b>06</b> | Mar                           | 15 930                          | 935                           | 6 251        | 23 116   | 12 727  | 1 382  | 563    | 57         | 367         | 385    | 296 | 381 |
|           | Jun                           | 13 016                          | 1 158                         | 6 587        | 20 761   | 9 642   | 520    | 593    | 58         | 657         | 475    | 301 | 428 |
|           | Set                           | 12 065                          | 1 123                         | 6 816        | 20 003   | 8 755   | 855    | 639    | 352        | 403         | 471    | 297 | 394 |
|           | Dez                           | 11 626                          | 1 086                         | 7 215        | 19 927   | 9 305   | 717    | 591    | 60         | 113         | 560    | 297 | 483 |
| <b>07</b> | Mar                           | 12 823                          | 656                           | 7 280        | 20 759   | 9 901   | 848    | 559    | 64         | 620         | 623    | 264 | 407 |
|           | Jun                           | 14 201                          | 914                           | 7 810        | 22 924   | 11 284  | 816    | 566    | 58         | 691         | 840    | 304 | 659 |
|           | Set                           | 14 697                          | 1 268                         | 7 984        | 23 949   | 11 487  | 901    | 631    | 59         | 657         | 767    | 316 | 459 |
|           | Dez                           | 13 746                          | 1 442                         | 8 544        | 23 732   | 11 011  | 787    | 649    | 59         | 641         | 913    | 289 | 793 |
| <b>08</b> | Mar                           | 14 056                          | 1 014                         | 9 005        | 24 074   | 11 347  | 836    | 651    | 57         | 631         | 983    | 291 | 769 |
|           | Jun                           | 14 122                          | 661                           | 9 091        | 23 874   | 9 246   | 758    | 764    | 56         | 631         | 634    | 310 | 865 |
|           | Set                           | 14 580                          | 426                           | 9 378        | 24 385   | 9 442   | 922    | 759    | 57         | 1 539       | 403    | 360 | 857 |
|           | Dez                           | 10 453                          | 346                           | 10 111       | 20 910   | 6 113   | 692    | 744    | 55         | 1 407       | 320    | 380 | 918 |
| <b>09</b> | Mar                           | 9 406                           | 350                           | 11 845       | 21 601   | 3 755   | 522    | 850    | 54         | 1 499       | 305    | 445 | 985 |
|           | Jun                           | 9 815                           | 359                           | 11 453       | 21 627   | 3 869   | 492    | 910    | 56         | 1 346       | 315    | 470 | 745 |
|           | Set                           | 11 832                          | 395                           | 11 089       | 23 315   | 4 238   | 424    | 882    | 58         | 1 402       | 368    | 460 | 958 |
|           | Dez                           | 11 807                          | 478                           | 11 100       | 23 386   | 3 915   | 377    | 845    | 60         | 1 370       | 437    | 473 | 968 |

|             | 1         | 2                              | 3                            | 4=1+2+3 | 5       | 6     | 7      | 8     | 9          | 10             | 11     | 12  |
|-------------|-----------|--------------------------------|------------------------------|---------|---------|-------|--------|-------|------------|----------------|--------|-----|
|             | Euro area | Other European Union countries | Non-European Union countries | Total   | Germany | Spain | France | Italy | Luxembourg | United Kingdom | Brazil | USA |
| Memo items: |           |                                |                              |         |         |       |        |       |            |                |        |     |

(1) Não inclui passivos por títulos emitidos. / Excludes liabilities for securities issued.



**B.7 Taxas de juros e rentabilidade das instituições financeiras monetárias**

*B.7 Monetary financial institutions' interest rates and profitability*



Fonte / Source: Banco Central Europeu / European Central Bank

Níveis em percentagem por ano; variações em pontos percentuais / Levels in percentages per annum; changes in percentage points

| Com efeitos a partir de <sup>(1)</sup> | Facilidade permanente de depósito |          | Facilidade permanente de cedência de liquidez |          | Com efeitos a partir de <sup>(1)</sup> | Operações principais de refinanciamento |                          |          |
|--|-----------------------------------|----------|---|----------|--|---|--------------------------|----------|
|  | Nível                             | Variação | Nível   | Variação |  | Leilões de taxa fixa                    | Leilões de taxa variável | Variação |
|  |                                   |          |   |          |  | Taxa fixa                               | Taxa mínima de proposta  |          |
| 1                                      | 2                                 | 3        | 4   | 5        | 6                                      | 7                                       |                          |          |
| 99 Jan 1                               | 2.00                              | -        | 4.50  | -        | 99 Jan 1                               | 3.00                                    | -                        | -        |
| Jan 4 <sup>(2)</sup>                   | 2.75                              | 0.75     | 3.25  | -1.25    |  |   |                          |          |
| Jan 22                                 | 2.00                              | -0.75    | 4.50  | 1.25     |  |   |                          |          |
| Abr 9                                  | 1.50                              | -0.50    | 3.50  | -1.00    | Abr 14                                 | 2.50                                    | -                        | -0.50    |
| Nov 5                                  | 2.00                              | 0.50     | 4.00  | 0.50     | Nov 10                                 | 3.00                                    | -                        | 0.50     |
| 00 Feb 4                               | 2.25                              | 0.25     | 4.25  | 0.25     | Feb 9                                  | 3.25                                    | -                        | 0.25     |
| Mar 17                                 | 2.50                              | 0.25     | 4.50  | 0.25     | Mar 22                                 | 3.50                                    | -                        | 0.25     |
| Abr 28                                 | 2.75                              | 0.25     | 4.75  | 0.25     | Mai 4                                  | 3.75                                    | -                        | 0.25     |
| Jun 9                                  | 3.25                              | 0.50     | 5.25  | 0.50     | Jun 15                                 | 4.25                                    | -                        | 0.50     |
| Jun 28 <sup>(3)</sup>                  |                                   |          |   |          | Jun 28 <sup>(3)</sup>                  | -                                       | 4.25                     | -        |
| Set 1                                  | 3.50                              | 0.25     | 5.50  | 0.25     | Set 6                                  | -                                       | 4.50                     | 0.25     |
| Out 6                                  | 3.75                              | 0.25     | 5.75  | 0.25     | Out 11                                 | -                                       | 4.75                     | 0.25     |
| 01 Mai 11                              | 3.50                              | -0.25    | 5.50  | -0.25    | Mai 15                                 | -                                       | 4.50                     | -0.25    |
| Ago 31                                 | 3.25                              | -0.25    | 5.25  | -0.25    | Set 5                                  | -                                       | 4.25                     | -0.25    |
| Set 18                                 | 2.75                              | -0.50    | 4.75  | -0.50    | Set 19                                 | -                                       | 3.75                     | -0.50    |
| Nov 9                                  | 2.25                              | -0.50    | 4.25  | -0.50    | Nov 14                                 | -                                       | 3.25                     | -0.50    |
| 02 Dez 6                               | 1.75                              | -0.50    | 3.75  | -0.50    | Dez 11                                 | -                                       | 2.75                     | -0.50    |
| 03 Mar 7                               | 1.50                              | -0.25    | 3.50  | -0.25    | 03 Mar 12                              | -                                       | 2.50                     | -0.25    |
| Jun 6                                  | 1.00                              | -0.50    | 3.00  | -0.50    | Jun 9                                  | -                                       | 2.00                     | -0.50    |
| 05 Dez 6                               | 1.25                              | 0.25     | 3.25  | 0.25     | 05 Dez 6                               | -                                       | 2.25                     | 0.25     |
| 06 Mar 8                               | 1.50                              | 0.25     | 3.50  | 0.25     | 06 Mar 8                               | -                                       | 2.50                     | 0.25     |
| Jun 15                                 | 1.75                              | 0.25     | 3.75  | 0.25     | Jun 15                                 | -                                       | 2.75                     | 0.25     |
| Ago 9                                  | 2.00                              | 0.25     | 4.00  | 0.25     | Ago 9                                  | -                                       | 3.00                     | 0.25     |
| Out 11                                 | 2.25                              | 0.25     | 4.25  | 0.25     | Out 11                                 | -                                       | 3.25                     | 0.25     |
| Dez 13                                 | 2.50                              | 0.25     | 4.50  | 0.25     | Dez 13                                 | -                                       | 3.50                     | 0.25     |
| 07 Mar 14                              | 2.75                              | 0.25     | 4.75  | 0.25     | 07 Mar 14                              | -                                       | 3.75                     | 0.25     |
| Jun 13                                 | 3.00                              | 0.25     | 5.00  | 0.25     | Jun 13                                 | -                                       | 4.00                     | 0.25     |
| 08 Jul 9                               | 3.25                              | 0.25     | 5.25  | 0.25     | 08 Jul 9                               | -                                       | 4.25                     | 0.25     |
| Out 8                                  | 2.75                              | -0.50    | 4.75  | -0.50    | Out 8 <sup>(4)</sup>                   | -                                       | 3.75                     | -0.50    |
| Out 9 <sup>(5)</sup>                   | 3.25                              | 0.50     | 4.25  | -0.50    | Out 9 <sup>(5)</sup>                   | 3.75                                    | -                        | -        |
| Nov 12                                 | 2.75                              | -0.50    | 3.75  | -0.50    | Nov 12                                 | 3.25                                    | -                        | -0.50    |
| Dez 10                                 | 2.00                              | -0.75    | 3.00  | -0.75    | Dez 10                                 | 2.50                                    | -                        | -0.75    |
| 09 Jan 21                              | 1.00                              | -1.00    | 3.00  | -        | 09 Jan 21                              | 2.00                                    | -                        | -0.50    |
| Mar 11                                 | 0.50                              | -0.50    | 2.50  | -0.50    | Mar 11                                 | 1.50                                    | -                        | -0.50    |
| Abr 8                                  | 0.25                              | -0.25    | 2.25  | -0.25    | Abr 8                                  | 1.25                                    | -                        | -0.25    |
| Mai 13                                 | 0.25                              | -        | 1.75  | -0.50    | Mai 13                                 | 1.00                                    | -                        | -0.25    |

| Date with effect from <sup>(1)</sup> | 1                | 2      | 3                         | 4      | Date with effect from <sup>(1)</sup> | 5                     | 6                           | 7      |
|--------------------------------------|------------------|--------|---------------------------|--------|--------------------------------------|-----------------------|-----------------------------|--------|
|                                      | Level            | Change | Level                     | Change |                                      | Level                 | Level                       | Change |
|                                      | Deposit facility |        | Marginal lending facility |        |                                      | Fixed rate            | Minimum bid rate            |        |
|                                      |                  |        |                           |        | Fixed rate tenders                   | Variable rate tenders | Main refinancing operations |        |

(1) O Conselho do BCE, no âmbito das decisões de política monetária, fixa simultaneamente as taxas de juro de facilidade permanente de depósito e de cedência de liquidez e a taxa mínima de proposta das operações principais de refinanciamento. Estas taxas têm efeito, salvo indicação em contrário, (i) no dia seguinte ao da reunião do Conselho do BCE para as facilidades permanentes e (ii) a partir da liquidação da primeira operação após aquela reunião para as operações principais de refinanciamento. / In the context of monetary policy decisions, the Governing Council of the ECB sets, on a simultaneous basis, the interest rates on the marginal lending and deposit facilities and the minimum bid rate on the main refinancing operations. Unless otherwise stated, these interest rates have effect from: (i) the day following the meeting of the Governing Council in the case of standing facilities and (ii) the settlement date of the first operation following the above meeting in the case of main refinancing operations.

(2) Em 22 de Dezembro de 1998, o BCE anunciou que, como medida excepcional, entre 4 e 21 de Janeiro de 1999, seria aplicado um corredor estreito de 50 pontos base entre a taxa de juro da facilidade permanente de cedência de liquidez e a taxa de juro da facilidade permanente de depósito, com o objectivo de facilitar a transição para o novo sistema pelos participantes no mercado. / On 22 December 1998 the ECB announced that, as an exceptional measure between 4 and 21 January 1999, a narrow corridor of 50 basis points would be applied between the interest rates for the marginal lending facility and the deposit facility, aimed at facilitating the transition to the new regime by market participants.

(3) Em 8 de Junho de 2000, o BCE anunciou que, a partir da operação a ser liquidada em 28 de Junho de 2000, as operações principais de refinanciamento do Eurosistema seriam realizadas sob a forma de leilões de taxa variável. A taxa mínima de proposta refere-se à taxa de juro mínima à qual as contrapartes deverão colocar as suas propostas. / On 8 June 2000 the ECB announced that, starting from the operation to be settled on 28 June 2000, the main refinancing operations of the Eurosystem would be conducted as variable rate tenders. The minimum bid rate refers to the minimum interest rate at which counterparties may place their bids.

(4) Em 8 de Outubro de 2008, o BCE anunciou que a taxa mínima de proposta nas operações principais de refinanciamento do Eurosistema é alterada com efeitos a partir da operação a liquidar em 15 de Outubro de 2008. / On 8 October 2008, the ECB announced that the minimum bid rate on the main refinancing operations of the Eurosystem would be changed with effect from the operation to be settled on 15 October 2008.

(5) Em 9 de Outubro de 2008, o BCE reduziu o corredor das facilidades permanentes de 200 pontos base para 100 pontos base em torno da taxa de juro aplicável às operações principais de refinanciamento do Eurosistema. Assim, a partir desta data, a taxa da facilidade permanente de cedência de liquidez foi reduzida de 100 pontos base para 50 pontos base acima da taxa de juro aplicável às operações principais de refinanciamento, e a taxa da facilidade permanente de depósito passou de 100 pontos base para 50 pontos base abaixo da taxa de juro aplicável às operações principais de refinanciamento. A partir da operação a liquidar em 15 de Outubro de 2008, as operações principais de refinanciamento semanais serão realizadas através de um procedimento de leilão de taxa fixa com colocação total à taxa de juro aplicável às operações principais de refinanciamento. / As of 9 October 2008, the ECB has reduced the corridor of standing facilities from 200 basis points to 100 basis points around the interest rate on the main refinancing operation. Therefore, as of 9 October, the rate of the marginal lending facility has been reduced from 100 to 50 basis points above the interest rate on the main refinancing operation, and the rate of the deposit facility has increased from 100 basis points to 50 basis points below the interest rate on the main refinancing operation. Moreover, as from the operation settled on 15 October, the weekly main refinancing operations has been carried out through a fixed rate tender procedure with full allotment at the interest rate on the main refinancing operation.

**B.7.1.1 TAXAS DE JURO SOBRE NOVAS OPERAÇÕES DE EMPRÉSTIMOS<sup>(1)</sup> CONCEDIDOS POR INSTITUIÇÕES FINANCEIRAS MONETÁRIAS A RESIDENTES NA ÁREA DO EURO**

**INTEREST RATES ON NEW LOANS<sup>(1)</sup> GRANTED BY MONETARY FINANCIAL INSTITUTIONS TO RESIDENTS IN THE EURO AREA**

Médias ponderadas

Weighted averages

Fonte / Source: Banco de Portugal

Em percentagem / In percentages

|        | Sociedades não financeiras      |   |                                      |   | Particulares   |   |                     |              |   |   |                     |       |          |
|--------|---------------------------------|---|--------------------------------------|---|----------------|---|---------------------|--------------|---|---|---------------------|-------|----------|
|        | Operações até 1 milhão de euros |   | Operações acima de 1 milhão de euros |   | Para habitação |   |                     | Para consumo |   |   | Para outros fins    |       |          |
|        | Total                           | do qual:  | Total                                | do qual:  | Total          | do qual:  | TAEG <sup>(3)</sup> | Total        | do qual:  | do qual:  | TAEG <sup>(3)</sup> | Total | do qual: |
|        |                                 | com prazo de fixação inicial de taxa até 1 ano <sup>(2)</sup> |                                      | com prazo de fixação inicial de taxa até 1 ano <sup>(2)</sup> |                | com prazo de fixação inicial de taxa até 1 ano <sup>(2)</sup> |                     |              | com prazo de fixação inicial de taxa de 1 a 5 anos <sup>(2)</sup> | com prazo de fixação inicial de taxa até 1 ano <sup>(2)</sup> |                     |       |          |
| 1      | 2                               | 3   | 4                                    | 5   | 6              | 7   | 8                   | 9            | 10  | 11  | 12                  | 13    |          |
| 05 Dez | 5.73                            | 5.73  | 3.93                                 | 3.93  | 3.53           | 3.50  | 4.21                | 8.25         | 8.02  | 8.61  | 9.26                | 6.12  | 5.91     |
| 06 Dez | 6.51                            | 6.52  | 5.00                                 | 5.03  | 4.41           | 4.40  | 5.03                | 8.78         | 7.29  | 10.29   | 10.59               | 7.16  | 7.13     |
| 07 Dez | 7.24                            | 7.25  | 5.69                                 | 5.72  | 5.20           | 5.18  | 5.72                | 9.59         | 7.82  | 11.79   | 11.52               | 8.05  | 8.06     |
| 08 Set | 7.83                            | 7.83  | 6.51                                 | 6.51  | 5.76           | 5.74  | 6.42                | 10.31        | 8.60  | 12.63   | 12.52               | 8.59  | 8.61     |
| Out    | 8.08                            | 8.08  | 6.26                                 | 6.25  | 5.67           | 5.67  | 6.31                | 10.30        | 8.75  | 12.58   | 12.44               | 8.43  | 8.44     |
| Nov    | 7.95                            | 7.97  | 6.15                                 | 6.13  | 5.72           | 5.76  | 6.45                | 10.53        | 8.79  | 12.78   | 12.65               | 8.68  | 8.74     |
| Dez    | 7.25                            | 7.26  | 5.75                                 | 5.78  | 4.94           | 4.96  | 5.70                | 9.92         | 8.11  | 12.62   | 11.88               | 6.20  | 6.15     |
| 09 Jan | 7.11                            | 7.12  | 5.31                                 | 5.32  | 4.13           | 4.12  | 4.93                | 10.05        | 7.58  | 13.44   | 12.27               | 8.13  | 8.11     |
| Fev    | 6.50                            | 6.50  | 4.48                                 | 4.48  | 3.45           | 3.40  | 4.16                | 9.91         | 6.99  | 14.13   | 12.09               | 7.16  | 7.12     |
| Mar    | 6.16                            | 6.16  | 4.19                                 | 4.19  | 3.07           | 3.02  | 3.88                | 9.34         | 6.27  | 13.50   | 11.55               | 6.66  | 6.63     |
| Abr    | 5.85                            | 5.85  | 3.96                                 | 3.96  | 2.81           | 2.77  | 3.52                | 8.92         | 6.25  | 13.45   | 10.99               | 6.31  | 6.26     |
| Mai    | 5.71                            | 5.71  | 4.12                                 | 4.09  | 2.65           | 2.62  | 3.39                | 8.84         | 5.93  | 13.36   | 11.03               | 6.28  | 6.21     |
| Jun    | 5.68                            | 5.68  | 3.72                                 | 3.71  | 2.57           | 2.54  | 3.23                | 8.57         | 5.81  | 12.63   | 10.76               | 6.54  | 6.40     |
| Jul    | 5.51                            | 5.51  | 3.71                                 | 3.70  | 2.54           | 2.51  | 3.13                | 8.85         | 6.00  | 13.07   | 10.92               | 5.63  | 5.59     |
| Ago    | 5.44                            | 5.43  | 3.14                                 | 3.14  | 2.39           | 2.35  | 2.94                | 8.57         | 6.01  | 12.82   | 11.01               | 5.73  | 5.71     |
| Set    | 5.29                            | 5.28  | 3.42                                 | 3.42  | 2.32           | 2.29  | 2.88                | 8.82         | 5.79  | 12.80   | 11.25               | 5.51  | 5.46     |
| Out    | 5.19                            | 5.19  | 3.54                                 | 3.54  | 2.28           | 2.24  | 2.84                | 8.69         | 5.66  | 12.45   | 11.33               | 5.16  | 5.11     |
| Nov    | 5.08                            | 5.08  | 3.18                                 | 3.18  | 2.26           | 2.23  | 2.83                | 8.65         | 5.63  | 12.69   | 11.31               | 5.36  | 5.36     |
| Dez    | 4.96                            | 4.95  | 3.26                                 | 3.27  | 2.25           | 2.22  | 2.81                | 8.06         | 5.53  | 12.17   | 10.49               | 5.27  | 5.28     |
| 10 Jan | 5.09                            | 5.09  | 3.91                                 | 3.75  | 2.17           | 2.13  | 2.72                | 7.80         | 5.54  | 10.61   | 10.10               | 5.09  | 5.06     |
| Fev    | 5.15                            | 5.14  | 3.18                                 | 3.15  | 2.20           | 2.16  | 2.80                | 8.21         | 5.79  | 11.04   | 10.26               | 5.10  | 5.08     |

| 1  | 2  | 3                               | 4  | 5                   | 6  | 7                   | 8               | 9  | 10   | 11                  | 12        | 13   |
|--|--|---------------------------------|--|---------------------|--|---------------------|-----------------|--|--|---------------------|-----------|--|
| Total  | with initial rate fixation up to 1 year <sup>(2)</sup> | Total                           | with initial rate fixation up to 1 year <sup>(2)</sup> | Total               | with initial rate fixation up to 1 year <sup>(2)</sup> | APRC <sup>(3)</sup> | Total           | with initial rate fixation up to 1 year <sup>(2)</sup> | with initial rate fixation over 1 and up to 5 years <sup>(2)</sup> | APRC <sup>(3)</sup> | Total     | with initial rate fixation up to 1 year <sup>(2)</sup> |
| of which:                                      |  | of which:                       |  | of which:           |  |                     | of which:       |  |  |                     | of which: |  |
| Transactions up to and including EUR 1 million |  | Transactions over EUR 1 million |  | For house purchases |  |                     | Consumer credit |  |  | Other purposes      |           |  |
| Non-financial corporations                     |  |                                 |  | Private individuals |  |                     |                 |  |  |                     |           |  |

(1) Operações denominadas em euros e excluindo os descobertos bancários. / Transactions denominated in euros and excluding bank overdrafts.

(2) Inclui operações a taxa variável. / Includes floating rate loans.

(3) Taxa anual de encargos efectiva global. / Annual percentage rate of charge.

Chama-se a atenção para o facto da desagregação por prazos usada neste Quadro corresponder aos prazos de fixação inicial da taxa de juro e não à maturidade contratual, que é o critério de desagregação aplicado às estatísticas das taxas de juro sobre saldos (ver Nota aos Quadros B.7.1.5 e B.7.1.6). Por exemplo, um novo empréstimo ao consumo a três anos com taxa de juro indexada, revista de 6 em 6 meses, é classificado neste Quadro no segmento "Empréstimos a particulares para consumo com prazo de fixação inicial de taxa até 1 ano", enquanto que um outro novo empréstimo ao consumo a três anos com taxa de juro fixa é classificado neste mesmo Quadro no segmento "Empréstimos a particulares para consumo com prazo de fixação inicial de taxa de 1 a 5 anos"; nos Quadros B.7.1.5 e B.7.1.6 estas duas operações são, em ambos os casos, classificadas no segmento "Empréstimos a particulares para consumo e outros fins - operações de 1 a 5 anos".

Saliente-se, ainda, que as taxas de juro das novas operações de empréstimos apresentadas neste Quadro, por serem agregadas com recurso exclusivo aos montantes das operações e por estarem desagregadas por prazo de fixação inicial de taxa e não por prazo contratual, não podem ser interpretadas como o contributo na margem para as taxas de juro dos saldos (ver Notas no fim da publicação relativas a este Capítulo). Tal implica, nomeadamente, que se perde o significado habitual dos spreads face aos indexantes relevantes.

It should be noted that the maturity breakdown used in this Table refers to the initial rate fixation period and not to the original maturity, which is the criterion applied to interest rate statistics on outstanding amounts (see Note to Tables B.7.1.5 and B.7.1.6). For example, a new consumer credit at 3 years with indexed interest rate, revised every 6 months, is classified in this Table in the segment "Consumer credit to private individuals with an initial rate fixation up to 1 year", whereas another new consumer credit at 3 years with fixed interest rate is classified under "Consumer credit to private individuals with an initial rate fixation over 1 and up to 5 years"; in Tables B.7.1.5 and B.7.1.6 these transactions are both recorded under "Consumer credit and loans to other purposes to private individuals - over 1 and up to 5 years".

Additionally, given that the interest rates on new business loans presented in this Table are weighted only by volumes and that the breakdown refers to the initial rate fixation period and not to the original maturity, the interest rates on new business should not be interpreted as a contribute at the margin to the interest rates on outstanding amounts (see Notes to this Chapter at the end of this publication). In particular, this implies that the usual meaning of spreads vis-à-vis the relevant reference rates is lost.



**B.7.1.2 MONTANTES DE NOVAS OPERAÇÕES DE EMPRÉSTIMOS<sup>(1)</sup>  
CONCEDIDOS POR INSTITUIÇÕES FINANCEIRAS MONETÁRIAS  
A RESIDENTES NA ÁREA DO EURO**

**NEW LOANS<sup>(1)</sup> GRANTED BY MONETARY FINANCIAL  
INSTITUTIONS TO RESIDENTS IN THE EURO AREA**

**Volumes mensais**

**Monthly volumes**

Fonte / Source: Banco de Portugal

10<sup>6</sup>euros

|        | Sociedades não financeiras      |   |                                      |   | Particulares   |   |              |   |  |                  |   |
|--------|---------------------------------|---|--------------------------------------|---|----------------|---|--------------|---|--|------------------|---|
|        | Operações até 1 milhão de euros |   | Operações acima de 1 milhão de euros |   | Para habitação |   | Para consumo |   |  | Para outros fins |   |
|        | Total                           | do qual:  | Total                                | do qual:  | Total          | do qual:  | Total        | do qual:  | do qual:   | Total            | do qual:  |
|        |                                 | com prazo de fixação inicial de taxa até 1 ano <sup>(2)</sup> |                                      | com prazo de fixação inicial de taxa até 1 ano <sup>(2)</sup> |                | com prazo de fixação inicial de taxa até 1 ano <sup>(2)</sup> |              | com prazo de fixação inicial de taxa até 1 ano <sup>(2)</sup> | com prazo de fixação inicial de taxa de 1, a 5 anos <sup>(2)</sup> |                  | com prazo de fixação inicial de taxa até 1 ano <sup>(2)</sup> |
| 1      | 2                               | 3   | 4                                    | 5   | 6              | 7   | 8            | 9   | 10   | 11               |   |
| 05 Dez | 2 909                           | 2 863   | 3 379                                | 3 330   | 1 695          | 1 671   | 385          | 252   | 53   | 651              | 604   |
| 06 Dez | 2 709                           | 2 661   | 3 431                                | 3 138   | 1 547          | 1 538   | 284          | 119   | 62   | 849              | 806   |
| 07 Dez | 2 571                           | 2 519   | 4 164                                | 3 977   | 1 773          | 1 750   | 323          | 129   | 73   | 543              | 501   |
| 08 Set | 2 213                           | 2 187   | 2 525                                | 2 521   | 889            | 838   | 313          | 101   | 74   | 349              | 333   |
| Out    | 2 388                           | 2 363   | 2 688                                | 2 683   | 989            | 930   | 316          | 114   | 75   | 516              | 497   |
| Nov    | 1 909                           | 1 883   | 2 324                                | 2 227   | 771            | 722   | 276          | 100   | 63   | 355              | 330   |
| Dez    | 2 312                           | 2 278   | 3 806                                | 3 714   | 858            | 793   | 317          | 137   | 70   | 721              | 706   |
| 09 Jan | 2 060                           | 2 045   | 2 574                                | 2 569   | 555            | 518   | 260          | 104   | 58   | 321              | 310   |
| Fev    | 1 846                           | 1 830   | 1 803                                | 1 801   | 615            | 587   | 255          | 102   | 43   | 344              | 334   |
| Mar    | 2 150                           | 2 125   | 1 829                                | 1 819   | 747            | 722   | 313          | 137   | 54   | 394              | 383   |
| Abr    | 1 951                           | 1 931   | 1 933                                | 1 933   | 798            | 780   | 283          | 142   | 48   | 435              | 426   |
| Mai    | 1 931                           | 1 913   | 1 621                                | 1 567   | 754            | 742   | 262          | 130   | 51   | 355              | 343   |
| Jun    | 1 852                           | 1 830   | 1 852                                | 1 679   | 795            | 787   | 282          | 146   | 48   | 310              | 291   |
| Jul    | 2 039                           | 2 012   | 2 539                                | 2 502   | 894            | 885   | 261          | 133   | 53   | 478              | 468   |
| Ago    | 1 733                           | 1 717   | 2 099                                | 2 079   | 773            | 766   | 211          | 113   | 29   | 339              | 332   |
| Set    | 1 736                           | 1 720   | 1 690                                | 1 683   | 841            | 835   | 259          | 127   | 50   | 320              | 308   |
| Out    | 1 910                           | 1 893   | 1 556                                | 1 554   | 856            | 849   | 274          | 134   | 57   | 449              | 431   |
| Nov    | 1 863                           | 1 848   | 1 571                                | 1 567   | 837            | 831   | 279          | 141   | 55   | 362              | 345   |
| Dez    | 2 056                           | 2 030   | 2 093                                | 2 082   | 865            | 859   | 317          | 176   | 61   | 437              | 416   |
| 10 Jan | 1 674                           | 1 660   | 2 249                                | 2 159   | 771            | 765   | 217          | 118   | 29   | 374              | 364   |
| Fev    | 1 564                           | 1 548   | 1 768                                | 1 711   | 753            | 748   | 279          | 143   | 48   | 307              | 298   |

| 1  | 2  | 3         | 4  | 5         | 6  | 7         | 8  | 9  | 10             | 11   |
|--|--|-----------|--|-----------|--|-----------|--|--|----------------|--|
| Total  | with initial rate fixation up to 1 year <sup>(2)</sup> | Total     | with initial rate fixation up to 1 year <sup>(2)</sup> | Total     | with initial rate fixation up to 1 year <sup>(2)</sup> | Total     | with initial rate fixation up to 1 year <sup>(2)</sup> | with initial rate fixation over 1 and up to 5 years <sup>(2)</sup> | Total          | with initial rate fixation up to 1 year <sup>(2)</sup> |
| of which:                                      |  | of which: |  | of which: |  | of which: |  | of which:  |                |  |
| Transactions up to and including EUR 1 million |  |           | Transactions over EUR 1 million                        |           | For house purchases                                    |           | Consumer credit  |  | Other purposes |  |
| Non-financial corporations                     |  |           |  |           | Private individuals                                    |           |  |  |                |  |

(1) Operações denominadas em euros e excluindo os descobertos bancários. / Transactions denominated in euros and excluding bank overdrafts.

(2) Inclui operações a taxa variável. / Includes floating rate loans.

Chama-se a atenção para o facto da desagregação por prazos usada neste Quadro corresponder aos prazos de fixação inicial da taxa de juro e não à maturidade contratual, que é o critério de desagregação aplicado às estatísticas das taxas de juro sobre saídos (ver Nota aos Quadros B.7.1.5 e B.7.1.6). Por exemplo, um novo empréstimo ao consumo a três anos com taxa de juro indexada, revista de 6 em 6 meses, é classificado neste Quadro no segmento "Empréstimos a particulares para consumo com prazo de fixação inicial de taxa até 1 ano", enquanto que um outro novo empréstimo ao consumo a três anos com taxa de juro fixa é classificado neste mesmo Quadro no segmento "Empréstimos a particulares para consumo com prazo de fixação inicial de taxa de 1 a 5 anos"; nos Quadros B.7.1.5 e B.7.1.6 estas duas operações são, em ambos os casos, classificadas no segmento "Empréstimos a particulares para consumo e outros fins - operações de 1 a 5 anos".

It should be noted that the maturity breakdown used in this Table refers to the initial rate fixation period and not to the original maturity, which is the criterion applied to interest rate statistics on outstanding amounts (see Note to Tables B.7.1.5 and B.7.1.6). For example, a new consumer credit at 3 years with indexed interest rate, revised every 6 months, is classified in this Table in the segment "Consumer credit to private individuals with an initial rate fixation up to 1 year", whereas another new consumer credit at 3 years with fixed interest rate is classified under "Consumer credit to private individuals with an initial rate fixation over 1 and up to 5 years"; in Tables B.7.1.5 and B.7.1.6 these transactions are both recorded under "Consumer credit and loans to other purposes to private individuals - over 1 and up to 5 years".

**B.7.1.3 TAXAS DE JURO SOBRE NOVAS OPERAÇÕES DE DEPÓSITOS COM PRAZO ACORDADO<sup>(1)</sup> DE RESIDENTES NA ÁREA DO EURO EM INSTITUIÇÕES FINANCEIRAS MONETÁRIAS**

**INTEREST RATES ON NEW DEPOSITS WITH AGREED MATURITY<sup>(1)</sup> PLACED BY RESIDENTS IN THE EURO AREA WITH MONETARY FINANCIAL INSTITUTIONS**

Médias ponderadas

Weighted averages

Fonte / Source: Banco de Portugal

Em percentagem / In percentages

|        | Sociedades não financeiras |           |      | Particulares |           |  |
|--------|----------------------------|-----------|------|--------------|-----------|--|
|        | Total                      | do qual:  |      | Total        | do qual:  |  |
|        |                            | Até 1 ano |      |              | Até 1 ano |  |
| 1      | 2                          | 3         | 4    | 5            | 6         |  |
| 05 Dez | 2.40                       | 2.40      | 1.99 | 1.98         |           |  |
| 06 Dez | 3.84                       | 3.84      | 3.25 | 3.27         |           |  |
| 07 Dez | 4.81                       | 4.81      | 4.06 | 4.16         |           |  |
| 08 Set | 4.78                       | 4.78      | 4.44 | 4.47         |           |  |
| Out    | 4.77                       | 4.77      | 4.66 | 4.65         |           |  |
| Nov    | 3.99                       | 3.99      | 4.27 | 4.28         |           |  |
| Dez    | 3.71                       | 3.71      | 3.71 | 3.68         |           |  |
| 09 Jan | 2.65                       | 2.65      | 3.18 | 3.22         |           |  |
| Fev    | 2.02                       | 2.02      | 2.69 | 2.72         |           |  |
| Mar    | 1.87                       | 1.87      | 2.46 | 2.47         |           |  |
| Abr    | 1.57                       | 1.56      | 2.23 | 2.20         |           |  |
| Mai    | 1.44                       | 1.43      | 2.09 | 2.04         |           |  |
| Jun    | 1.63                       | 1.62      | 1.97 | 1.84         |           |  |
| Jul    | 1.18                       | 1.16      | 1.92 | 1.79         |           |  |
| Ago    | 0.93                       | 0.92      | 1.71 | 1.53         |           |  |
| Set    | 0.97                       | 0.95      | 1.69 | 1.46         |           |  |
| Out    | 0.86                       | 0.83      | 1.77 | 1.49         |           |  |
| Nov    | 0.94                       | 0.91      | 1.75 | 1.55         |           |  |
| Dez    | 1.34                       | 1.32      | 1.71 | 1.52         |           |  |
| 10 Jan | 0.89                       | 0.87      | 1.51 | 1.41         |           |  |
| Fev    | 0.83                       | 0.82      | 1.43 | 1.32         |           |  |

|                            | Sociedades não financeiras |                     | Particulares |              |
|----------------------------|----------------------------|---------------------|--------------|--------------|
|                            | Total                      | Up to 1 year        | Total        | Up to 1 year |
|                            |                            | of which:           |              | of which:    |
| 1                          | 2                          | 3                   | 4            |              |
| Non-financial corporations |                            | Private individuals |              |              |

(1) Operações denominadas em euros relativas a depósitos a prazo e de poupança e equiparados a depósitos (excluindo acordos de recompra e depósitos com pré-aviso). / Transactions denominated in euros regarding deposits with agreed maturity, savings' deposits and deposit-like instruments (excluding repurchase agreements and deposits redeemable at notice).

As taxas de juro das novas operações de depósito apresentadas neste Quadro, por serem agregadas com recurso exclusivo aos montantes das operações, não podem ser interpretadas como o contributo na margem para as taxas de juro dos saldos (ver Notas no fim da publicação relativas a este Capítulo). Tal implica, nomeadamente, que se perde o significado habitual dos *spreads* face aos indexantes relevantes.

Given that the interest rates on new business loans presented in this Table are weighted only by volumes and that the breakdown refers to the initial rate fixation period of the rate and not to the original maturity, the interest rates on new business should not be interpreted as a contribute at the margin to the interest rates on outstanding amounts (see Notes to this Chapter at the end of this publication). In particular, this implies that the usual

**B.7.1.4 MONTANTES DE NOVAS OPERAÇÕES DE DEPÓSITOS COM PRAZO ACORDADO<sup>(1)</sup> DE RESIDENTES NA ÁREA DO EURO EM INSTITUIÇÕES FINANCEIRAS MONETÁRIAS**

**NEW DEPOSITS WITH AGREED MATURITY<sup>(1)</sup> PLACED BY RESIDENTS IN THE EURO AREA WITH MONETARY FINANCIAL INSTITUTIONS**

Volumes mensais

Monthly volumes

Fonte / Source: Banco de Portugal

10<sup>6</sup> euros

|        | Sociedades não financeiras |           |        | Particulares |           |  |
|--------|----------------------------|-----------|--------|--------------|-----------|--|
|        | Total                      | do qual:  |        | Total        | do qual:  |  |
|        |                            | Até 1 ano |        |              | Até 1 ano |  |
| 1      | 2                          | 3         | 4      | 5            | 6         |  |
| 05 Dez | 10 676                     | 10 659    | 6 063  | 5 543        |           |  |
| 06 Dez | 10 651                     | 10 628    | 7 990  | 7 592        |           |  |
| 07 Dez | 8 673                      | 8 632     | 7 952  | 7 537        |           |  |
| 08 Set | 7 486                      | 7 471     | 10 701 | 10 104       |           |  |
| Out    | 8 779                      | 8 754     | 12 024 | 11 519       |           |  |
| Nov    | 8 860                      | 8 841     | 10 192 | 9 835        |           |  |
| Dez    | 8 908                      | 8 893     | 10 021 | 9 136        |           |  |
| 09 Jan | 9 327                      | 9 312     | 12 411 | 11 810       |           |  |
| Fev    | 8 569                      | 8 541     | 9 898  | 9 073        |           |  |
| Mar    | 9 108                      | 9 068     | 10 588 | 9 162        |           |  |
| Abr    | 10 269                     | 10 166    | 10 478 | 8 690        |           |  |
| Mai    | 7 437                      | 7 331     | 9 754  | 7 212        |           |  |
| Jun    | 8 742                      | 8 643     | 8 856  | 6 705        |           |  |
| Jul    | 8 385                      | 8 216     | 10 090 | 7 155        |           |  |
| Ago    | 7 839                      | 7 748     | 8 171  | 6 009        |           |  |
| Set    | 10 475                     | 10 359    | 7 668  | 5 567        |           |  |
| Out    | 9 894                      | 9 680     | 7 807  | 5 564        |           |  |
| Nov    | 9 050                      | 8 919     | 7 311  | 4 837        |           |  |
| Dez    | 11 232                     | 10 993    | 7 491  | 4 925        |           |  |
| 10 Jan | 8 999                      | 8 872     | 7 200  | 5 493        |           |  |
| Fev    | 6 863                      | 6 789     | 5 999  | 4 651        |           |  |

|                            | Sociedades não financeiras |                     | Particulares |              |
|----------------------------|----------------------------|---------------------|--------------|--------------|
|                            | Total                      | Up to 1 year        | Total        | Up to 1 year |
|                            |                            | of which:           |              | of which:    |
| 1                          | 2                          | 3                   | 4            |              |
| Non-financial corporations |                            | Private individuals |              |              |

(1) Operações denominadas em euros relativas a depósitos a prazo e de poupança e equiparados a depósitos (excluindo acordos de recompra e depósitos com pré-aviso). / Transactions denominated in euros regarding deposits with agreed maturity, savings' deposits and deposit-like instruments (excluding repurchase agreements and deposits redeemable at notice).

**B.7.1.5 TAXAS DE JURO DE SALDOS DE EMPRÉSTIMOS<sup>(1)</sup>  
CONCEDIDOS POR INSTITUIÇÕES FINANCEIRAS MONETÁRIAS  
A RESIDENTES NA ÁREA DO EURO**

**INTEREST RATES ON OUTSTANDING AMOUNTS OF LOANS<sup>(1)</sup>  
GRANTED BY MONETARY FINANCIAL INSTITUTIONS TO  
RESIDENTS IN THE EURO AREA**

Médias ponderadas

Weighted averages

Fonte / Source: Banco de Portugal

Em percentagem / In percentages

|                          |                              | Sociedades não financeiras      |                                 |      | Particulares |          |                          |                              |                                 |                            | Por memória: descobertos bancários |                            |
|--------------------------|------------------------------|---------------------------------|---------------------------------|------|--------------|----------|--------------------------|------------------------------|---------------------------------|----------------------------|------------------------------------|----------------------------|
|                          |                              |                                 |                                 |      | Habitação    |          | Consumo e outros fins    |                              |                                 | Sociedades não financeiras | Particulares                       |                            |
|                          |                              |                                 |                                 |      | Total        | do qual: | Até 1 ano <sup>(2)</sup> | De 1 a 5 anos <sup>(2)</sup> | A mais de 5 anos <sup>(2)</sup> |                            |                                    | Sociedades não financeiras |
| Até 1 ano <sup>(2)</sup> | De 1 a 5 anos <sup>(2)</sup> | A mais de 5 anos <sup>(2)</sup> | A mais de 5 anos <sup>(2)</sup> |      |              |          |                          |                              |                                 |                            |                                    |                            |
|                          |                              | 1                               | 2                               | 3    | 4            | 5        | 6                        | 7                            | 8                               | 9                          | 10                                 |                            |
| 05                       | Dez                          | 4.69                            | 4.21                            | 4.18 | 3.73         | 3.71     | 8.93                     | 7.47                         | 6.92                            | 4.28                       | 9.79                               |                            |
| 06                       | Dez                          | 5.72                            | 5.17                            | 5.16 | 4.79         | 4.78     | 9.24                     | 7.90                         | 7.37                            | 5.55                       | 10.56                              |                            |
| 07                       | Dez                          | 6.61                            | 5.92                            | 5.84 | 5.51         | 5.50     | 10.45                    | 8.52                         | 7.78                            | 6.57                       | 11.57                              |                            |
| 08                       | Set                          | 6.95                            | 6.30                            | 6.10 | 5.86         | 5.85     | 11.32                    | 8.93                         | 8.08                            | 6.88                       | 12.55                              |                            |
|                          | Out                          | 7.10                            | 6.39                            | 6.23 | 5.93         | 5.93     | 11.35                    | 9.04                         | 8.13                            | 7.12                       | 12.57                              |                            |
|                          | Nov                          | 6.90                            | 6.38                            | 6.20 | 5.99         | 5.99     | 11.31                    | 9.11                         | 8.17                            | 6.82                       | 12.50                              |                            |
|                          | Dez                          | 6.50                            | 6.10                            | 5.83 | 5.86         | 5.86     | 10.75                    | 8.92                         | 7.99                            | 6.33                       | 12.35                              |                            |
| 09                       | Jan                          | 6.06                            | 5.75                            | 5.38 | 5.55         | 5.54     | 11.06                    | 8.83                         | 7.75                            | 5.88                       | 12.29                              |                            |
|                          | Fev                          | 5.70                            | 5.35                            | 4.98 | 5.13         | 5.13     | 10.90                    | 8.73                         | 7.50                            | 5.61                       | 12.31                              |                            |
|                          | Mar                          | 5.20                            | 4.84                            | 4.56 | 4.62         | 4.61     | 10.68                    | 8.58                         | 7.20                            | 5.06                       | 11.76                              |                            |
|                          | Abr                          | 4.97                            | 4.47                            | 4.11 | 4.07         | 4.07     | 10.41                    | 8.30                         | 6.95                            | 4.94                       | 11.78                              |                            |
|                          | Mai                          | 4.68                            | 4.22                            | 3.95 | 3.56         | 3.55     | 10.30                    | 8.34                         | 6.75                            | 4.62                       | 11.51                              |                            |
|                          | Jun                          | 4.57                            | 3.93                            | 3.59 | 3.08         | 3.07     | 10.20                    | 8.21                         | 6.55                            | 4.47                       | 11.63                              |                            |
|                          | Jul                          | 4.36                            | 3.76                            | 3.40 | 2.64         | 2.63     | 10.03                    | 7.85                         | 6.39                            | 4.26                       | 11.23                              |                            |
|                          | Ago                          | 4.29                            | 3.61                            | 3.28 | 2.45         | 2.44     | 9.98                     | 7.81                         | 6.31                            | 4.20                       | 11.38                              |                            |
|                          | Set                          | 4.16                            | 3.39                            | 3.16 | 2.30         | 2.29     | 10.00                    | 7.75                         | 6.24                            | 4.07                       | 11.42                              |                            |
|                          | Out                          | 4.14                            | 3.39                            | 3.09 | 2.17         | 2.16     | 9.86                     | 7.62                         | 6.16                            | 4.06                       | 11.07                              |                            |
|                          | Nov                          | 4.10                            | 3.30                            | 3.01 | 2.07         | 2.06     | 9.80                     | 7.59                         | 6.10                            | 4.04                       | 10.98                              |                            |
|                          | Dez                          | 4.10                            | 3.20                            | 2.88 | 2.00         | 1.99     | 9.50                     | 7.31                         | 6.08                            | 4.06                       | 10.64                              |                            |
| 10                       | Jan                          | 4.09                            | 3.14                            | 2.90 | 1.96         | 1.95     | 9.66                     | 7.32                         | 6.11                            | 4.02                       | 10.88                              |                            |
|                          | Fev                          | 4.07                            | 3.12                            | 2.90 | 1.93         | 1.92     | 9.68                     | 7.27                         | 6.10                            | 3.93                       | 11.24                              |                            |

(1) Operações denominadas em euros. / Transactions denominated in euros.

(2) O prazo relevante é o prazo contratual das operações. / Breakdown by original maturity.

Chama-se a atenção para o facto da desagregação por prazos usada neste Quadro corresponder à maturidade contratual, enquanto nos Quadros B.7.1.1 e B.7.1.2, relativos a novas operações, o critério de desagregação respeita aos prazos de fixação inicial da taxa de juro (ver Nota aos Quadros B.7.1.1 e B.7.1.2). Por exemplo, tanto um empréstimo ao consumo a três anos com taxa de juro fixa são classificados neste Quadro no mesmo segmento, ou seja em "Empréstimos a particulares para consumo e outros fins - operações de 1 a 5 anos", enquanto nos Quadros B.7.1.1 e B.7.1.2 estas duas operações são classificadas em segmentos distintos, respectivamente em "Empréstimos a particulares para consumo com prazo de fixação inicial de taxa até 1 ano" e em "Empréstimos a particulares para consumo com prazo de fixação inicial de taxa de 1 a 5 anos".

It should be noted that the maturity breakdown used in this Table refers to the original maturity and not to the initial rate fixation period, which is the criterion applied to the interest rate statistics on new business (see Note to Tables B.7.1.1 and B.7.1.2). For example, both a new consumer credit at 3 years with indexed interest rate, revised every 6 months, and with fixed interest rate are classified in this Table in the same segment "Consumer credit and loans to other purposes to private individuals - over 1 and up to 5 years", whereas in Tables B.7.1.1 and B.7.1.2 they are included in separate segments, "Consumer credit to private individuals with an initial rate fixation up to 1 year" and "Consumer credit to private individuals with an initial rate fixation over 1 and up to 5 years", respectively.

**B.7.1.6 SALDOS DE EMPRÉSTIMOS<sup>(1)</sup> CONCEDIDOS POR INSTITUIÇÕES FINANCEIRAS MONETÁRIAS A RESIDENTES NA ÁREA DO EURO**  
Saldos em fim de mês

**OUTSTANDING AMOUNTS OF LOANS<sup>(1)</sup> GRANTED BY MONETARY FINANCIAL INSTITUTIONS TO RESIDENTS IN THE EURO AREA**  
End-of-month figures

Fonte / Source: Banco de Portugal

10<sup>6</sup> euros

|    |     | Sociedades não financeiras |                              |                                 | Particulares |   |                          |                              |                                 | Por memória: descobertos bancários |              |
|----|-----|----------------------------|------------------------------|---------------------------------|--------------|---|--------------------------|------------------------------|---------------------------------|------------------------------------|--------------|
|    |     | Até 1 ano <sup>(2)</sup>   | De 1 a 5 anos <sup>(2)</sup> | A mais de 5 anos <sup>(2)</sup> | Total        | Habituação                                  | Consumo e outros fins    |                              |                                 | Sociedades não financeiras         | Particulares |
|    |     |                            |                              |                                 |              | do qual:<br>A mais de 5 anos <sup>(2)</sup> | Até 1 ano <sup>(2)</sup> | De 1 a 5 anos <sup>(2)</sup> | A mais de 5 anos <sup>(2)</sup> |                                    |              |
| 1  | 2   | 3                          | 4                            | 5                               | 6            | 7   | 8                        | 9                            | 10                              |                                    |              |
| 05 | Dez | 38 756                     | 21 526                       | 26 759                          | 79 452       | 78 444                                      | 6 344                    | 5 522                        | 8 766                           | 20 391                             | 3 478        |
| 06 | Dez | 38 231                     | 23 928                       | 31 571                          | 91 896       | 90 774                                      | 6 985                    | 6 247                        | 10 185                          | 19 349                             | 3 977        |
| 07 | Dez | 39 491                     | 27 845                       | 37 567                          | 101 094      | 99 654                                      | 7 890                    | 6 584                        | 12 242                          | 20 170                             | 4 914        |
| 08 | Set | 41 847                     | 29 364                       | 42 828                          | 105 171      | 104 405                                     | 8 146                    | 6 860                        | 12 758                          | 21 588                             | 5 001        |
|    | Out | 41 510                     | 29 788                       | 43 257                          | 105 520      | 104 796                                     | 8 111                    | 6 798                        | 12 822                          | 21 424                             | 4 972        |
|    | Nov | 41 847                     | 29 749                       | 43 632                          | 105 892      | 105 185                                     | 8 063                    | 6 821                        | 12 836                          | 21 855                             | 4 938        |
|    | Dez | 42 162                     | 31 282                       | 46 002                          | 105 209      | 104 550                                     | 8 446                    | 6 732                        | 12 994                          | 21 661                             | 5 059        |
| 09 | Jan | 41 607                     | 31 526                       | 46 213                          | 105 337      | 104 671                                     | 8 069                    | 6 680                        | 12 987                          | 21 623                             | 4 771        |
|    | Fev | 41 886                     | 31 137                       | 46 770                          | 105 633      | 104 970                                     | 8 051                    | 6 638                        | 13 074                          | 21 966                             | 4 965        |
|    | Mar | 41 381                     | 31 575                       | 47 173                          | 105 989      | 105 329                                     | 8 040                    | 6 657                        | 13 152                          | 21 617                             | 4 955        |
|    | Abr | 41 672                     | 31 867                       | 47 485                          | 106 328      | 105 656                                     | 8 024                    | 6 601                        | 13 222                          | 21 577                             | 4 942        |
|    | Mai | 41 585                     | 32 447                       | 47 819                          | 106 749      | 106 084                                     | 7 998                    | 6 589                        | 13 242                          | 21 308                             | 4 894        |
|    | Jun | 41 288                     | 32 275                       | 47 581                          | 107 299      | 106 643                                     | 8 038                    | 6 564                        | 13 204                          | 21 187                             | 4 936        |
|    | Jul | 40 191                     | 32 519                       | 48 281                          | 107 709      | 107 046                                     | 7 852                    | 6 665                        | 13 263                          | 20 446                             | 4 803        |
|    | Ago | 39 597                     | 32 542                       | 48 795                          | 108 062      | 107 409                                     | 7 898                    | 6 652                        | 13 290                          | 19 639                             | 4 864        |
|    | Set | 39 930                     | 32 757                       | 48 854                          | 108 484      | 107 925                                     | 7 826                    | 6 624                        | 13 480                          | 19 805                             | 4 859        |
|    | Out | 38 527                     | 33 154                       | 49 548                          | 108 913      | 108 366                                     | 7 792                    | 6 671                        | 13 546                          | 18 705                             | 4 813        |
|    | Nov | 38 604                     | 33 374                       | 49 901                          | 109 343      | 108 793                                     | 7 776                    | 6 688                        | 13 625                          | 18 619                             | 4 818        |
|    | Dez | 37 235                     | 33 855                       | 50 542                          | 110 685      | 110 146                                     | 7 833                    | 6 664                        | 13 695                          | 17 621                             | 4 913        |
| 10 | Jan | 36 687                     | 33 658                       | 50 977                          | 111 078      | 110 554                                     | 7 679                    | 6 485                        | 13 930                          | 17 621                             | 4 816        |
|    | Fev | 36 235                     | 33 907                       | 51 467                          | 111 397      | 110 875                                     | 7 662                    | 6 505                        | 13 981                          | 17 552                             | 4 786        |

|  | 1                           | 2                                       | 3                           | 4                   | 5                           | 6                                  | 7                                       | 8                           | 8                           | 10                  |
|--|-----------------------------|---|-----------------------------|---------------------|-----------------------------|------------------------------------|---|-----------------------------|-----------------------------|---------------------|
|  | Up to 1 year <sup>(2)</sup> | Over 1 and up to 5 years <sup>(2)</sup> | Over 5 years <sup>(2)</sup> | Total               | Over 5 years <sup>(2)</sup> | Up to 1 year <sup>(2)</sup>        | Over 1 and up to 5 years <sup>(2)</sup> | Over 5 years <sup>(2)</sup> | Non-financial corporations  | Private individuals |
|  | Non-financial corporations  |   |                             | of which:           |                             | Consumer credit and other purposes |   |                             | Memo items: bank overdrafts |                     |
|  |                             |   |                             | For house purchases |                             | Private individuals                |   |                             |                             |                     |

(1) Operações denominadas em euros. / Transactions denominated in euros.

(2) O prazo relevante é o prazo contratual das operações. / Breakdown by original maturity.

Chama-se a atenção para o facto da desagregação por prazos usada neste Quadro corresponder à maturidade contratual, enquanto nos Quadros B.7.1.1 e B.7.1.2, relativos a novas operações, o critério de desagregação respeita aos prazos de fixação inicial da taxa de juro (ver Nota aos Quadros B.7.1.1 e B.7.1.2). Por exemplo, tanto um empréstimo ao consumo a três anos com taxa de juro indexada, revista de 6 em 6 meses, como um empréstimo ao consumo a três anos com taxa de juro fixa são classificados neste Quadro no mesmo segmento, ou seja em "Empréstimos a particulares para consumo e outros fins - operações de 1 a 5 anos", enquanto nos Quadros B.7.1.1 e B.7.1.2 estas duas operações são classificadas em segmentos distintos, respectivamente em "Empréstimos a particulares para consumo com prazo de fixação inicial de taxa até 1 ano" e em "Empréstimos a particulares para consumo com prazo de fixação inicial de taxa de 1 a 5 anos".

It should be noted that the maturity breakdown used in this Table refers to the original maturity and not to the initial rate fixation period, which is the criteria applied to the interest rate statistics on new business (see Note to Tables B.7.1.1 and B.7.1.2). For example, both a new consumer credit at 3 years with indexed interest rate, revised every 6 months, and with fixed interest rate are classified in this Table in the same segment "Consumer credit and loans to other purposes to private individuals - over 1 and up to 5 years", whereas in Tables B.7.1.1 and B.7.1.2 they are included in separate segments, "Consumer credit to private individuals with an initial rate fixation up to 1 year" and "Consumer credit to private individuals with an initial rate fixation over 1 and up to 5 years", respectively.

**B.7.1.7 TAXAS DE JURO DE SALDOS DE DEPÓSITOS COM PRAZO ACORDADO<sup>(1)</sup> DE RESIDENTES NA ÁREA DO EURO EM INSTITUIÇÕES FINANCEIRAS MONETÁRIAS**

Médias ponderadas

**INTEREST RATES ON OUTSTANDING AMOUNTS OF DEPOSITS WITH AGREED MATURITY<sup>(1)</sup> PLACED BY RESIDENTS IN THE EURO AREA WITH MONETARY FINANCIAL INSTITUTIONS**

Weighted averages

Fonte / Source: Banco de Portugal

Em percentagem / In percentages

|        | Sociedades não financeiras |   |                  |                           | Particulares                                |                  |  |  |
|--------|----------------------------|---|------------------|---------------------------|---|------------------|--|--|
|        | Responsabilidades à vista  | Depósitos com prazo acordado <sup>(1)</sup> |                  | Responsabilidades à vista | Depósitos com prazo acordado <sup>(1)</sup> |                  |  |  |
|        |                            | Até 2 anos                                  | A mais de 2 anos |                           | Até 2 anos                                  | A mais de 2 anos |  |  |
| 1      | 2                          | 3   | 4                | 5                         | 6   |                  |  |  |
| 05 Dez | 0.71                       | 2.46  | 4.62             | 0.15                      | 1.93  | 2.32             |  |  |
| 06 Dez | 1.11                       | 3.66  | 5.11             | 0.18                      | 2.43  | 2.54             |  |  |
| 07 Dez | 1.32                       | 4.75  | 5.39             | 0.20                      | 3.23  | 2.72             |  |  |
| 08 Set | 1.48                       | 4.84  | 5.77             | 0.24                      | 3.78  | 2.67             |  |  |
| Out    | 1.29                       | 4.94  | 5.78             | 0.31                      | 3.90  | 2.68             |  |  |
| Nov    | 1.23                       | 4.63  | 5.78             | 0.31                      | 3.96  | 2.70             |  |  |
| Dez    | 0.91                       | 4.49  | 5.74             | 0.17                      | 3.89  | 2.73             |  |  |
| 09 Jan | 0.67                       | 3.51  | 4.18             | 0.20                      | 3.72  | 2.71             |  |  |
| Fev    | 0.50                       | 3.04  | 4.16             | 0.16                      | 3.52  | 2.75             |  |  |
| Mar    | 0.37                       | 2.62  | 4.06             | 0.11                      | 3.31  | 2.69             |  |  |
| Abr    | 0.24                       | 2.31  | 3.98             | 0.08                      | 2.94  | 2.64             |  |  |
| Mai    | 0.23                       | 2.21  | 3.85             | 0.09                      | 2.54  | 2.53             |  |  |
| Jun    | 0.19                       | 2.07  | 3.75             | 0.08                      | 2.44  | 2.45             |  |  |
| Jul    | 0.13                       | 1.80  | 3.00             | 0.08                      | 2.32  | 2.36             |  |  |
| Ago    | 0.13                       | 1.67  | 2.95             | 0.08                      | 2.26  | 2.30             |  |  |
| Set    | 0.12                       | 1.62  | 2.80             | 0.08                      | 2.17  | 2.20             |  |  |
| Out    | 0.09                       | 1.49  | 2.77             | 0.06                      | 2.08  | 2.21             |  |  |
| Nov    | 0.10                       | 1.49  | 2.70             | 0.06                      | 1.88  | 2.09             |  |  |
| Dez    | 0.09                       | 1.68  | 2.65             | 0.05                      | 1.67  | 2.04             |  |  |
| 10 Jan | 0.09                       | 1.45  | 2.55             | 0.06                      | 1.50  | 2.02             |  |  |
| Fev    | 0.08                       | 1.39  | 2.54             | 0.06                      | 1.46  | 2.01             |  |  |

|           | 1 | Sociedades não financeiras |              | 4 | 5 | Particulares  |              |
|-----------|---|----------------------------|--------------|---|---|---------------|--------------|
|           |   | Up to 2 years              | Over 2 years |   |   | Up to 2 years | Over 2 years |
|           |   |                            |              |   |   |               |              |
| Overnight |   | Private individuals        |              |   |   |               |              |
|           |   | Non-financial corporations |              |   |   |               |              |

(1) Operações denominadas em euros relativas a depósitos a prazo e de poupança e equiparados a depósitos (excluindo acordos de recompra e depósitos com pré-aviso). / Transactions denominated in euros regarding deposits with agreed maturity, savings' deposits and deposit-like instruments (excluding repurchase agreements and deposits redeemable at notice).

**B.7.1.8 SALDOS DE DEPÓSITOS COM PRAZO ACORDADO<sup>(1)</sup> DE RESIDENTES NA ÁREA DO EURO EM INSTITUIÇÕES FINANCEIRAS MONETÁRIAS**

Saldos em fim de mês

**OUTSTANDING AMOUNTS OF DEPOSITS WITH AGREED MATURITY<sup>(1)</sup> PLACED BY RESIDENTS IN THE EURO AREA WITH MONETARY FINANCIAL INSTITUTIONS**

End-of-month figures

Fonte / Source: Banco de Portugal

10<sup>6</sup> euro

|        | Sociedades não financeiras |   |                  |                           | Particulares                                |                  |  |  |
|--------|----------------------------|---|------------------|---------------------------|---|------------------|--|--|
|        | Responsabilidades à vista  | Depósitos com prazo acordado <sup>(1)</sup> |                  | Responsabilidades à vista | Depósitos com prazo acordado <sup>(1)</sup> |                  |  |  |
|        |                            | Até 2 anos                                  | A mais de 2 anos |                           | Até 2 anos                                  | A mais de 2 anos |  |  |
| 1      | 2                          | 3   | 4                | 5                         | 6   |                  |  |  |
| 05 Dez | 16 037                     | 17 629                                      | 1 224            | 29 769                    | 55 806                                      | 4 457            |  |  |
| 06 Dez | 16 758                     | 17 893                                      | 1 211            | 30 126                    | 58 135                                      | 3 971            |  |  |
| 07 Dez | 15 987                     | 19 957                                      | 1 188            | 29 442                    | 65 867                                      | 4 561            |  |  |
| 08 Set | 15 599                     | 18 725                                      | 1 120            | 28 031                    | 76 391                                      | 4 459            |  |  |
| Out    | 13 990                     | 18 509                                      | 1 117            | 27 553                    | 78 434                                      | 4 386            |  |  |
| Nov    | 14 012                     | 18 489                                      | 1 100            | 28 752                    | 80 197                                      | 4 264            |  |  |
| Dez    | 15 130                     | 16 778                                      | 1 094            | 27 533                    | 81 761                                      | 4 398            |  |  |
| 09 Jan | 14 500                     | 15 880                                      | 1 094            | 27 904                    | 82 077                                      | 4 360            |  |  |
| Fev    | 13 641                     | 16 292                                      | 1 098            | 28 139                    | 82 064                                      | 4 738            |  |  |
| Mar    | 13 521                     | 17 167                                      | 1 097            | 27 492                    | 80 920                                      | 5 408            |  |  |
| Abr    | 13 656                     | 17 374                                      | 1 140            | 28 221                    | 79 472                                      | 6 216            |  |  |
| Mai    | 13 971                     | 16 076                                      | 1 186            | 28 327                    | 77 396                                      | 7 366            |  |  |
| Jun    | 13 781                     | 16 954                                      | 1 235            | 29 765                    | 75 693                                      | 8 810            |  |  |
| Jul    | 14 178                     | 16 216                                      | 1 337            | 30 740                    | 73 625                                      | 10 704           |  |  |
| Ago    | 14 003                     | 16 353                                      | 1 368            | 29 997                    | 71 964                                      | 12 031           |  |  |
| Set    | 14 601                     | 17 149                                      | 1 720            | 29 876                    | 70 378                                      | 13 177           |  |  |
| Out    | 14 166                     | 16 779                                      | 1 772            | 29 045                    | 68 611                                      | 14 818           |  |  |
| Nov    | 13 959                     | 17 499                                      | 1 791            | 30 435                    | 66 993                                      | 16 410           |  |  |
| Dez    | 14 083                     | 17 657                                      | 1 835            | 30 459                    | 66 290                                      | 18 025           |  |  |
| 10 Jan | 13 894                     | 17 059                                      | 1 850            | 30 564                    | 65 541                                      | 19 020           |  |  |
| Fev    | 13 773                     | 17 268                                      | 1 871            | 30 791                    | 65 130                                      | 19 683           |  |  |

|           | 1 | Sociedades não financeiras |              | 4 | 5 | Particulares  |              |
|-----------|---|----------------------------|--------------|---|---|---------------|--------------|
|           |   | Up to 2 years              | Over 2 years |   |   | Up to 2 years | Over 2 years |
|           |   |                            |              |   |   |               |              |
| Overnight |   | Private individuals        |              |   |   |               |              |
|           |   | Non-financial corporations |              |   |   |               |              |

(1) Operações denominadas em euros relativas a depósitos a prazo e de poupança e equiparados a depósitos (excluindo acordos de recompra e depósitos com pré-aviso). / Transactions denominated in euros regarding deposits with agreed maturity, savings' deposits and deposit-like instruments (excluding repurchase agreements and deposits redeemable at notice).

**B.7.2.1 CUSTOS POR NATUREZA DE OUTRAS INSTITUIÇÕES FINANCEIRAS MONETÁRIAS<sup>(1)</sup> (continua)**

Valores acumulados desde o início do ano

**OTHER MONETARY FINANCIAL INSTITUTIONS' OPERATING COSTS<sup>(1)</sup> (to be continued)**

Cumulative values since the beginning of the year

Fonte / Source: Banco de Portugal

10<sup>6</sup> euros

|    | Recursos de instituições de crédito |       |  |       | Outros recursos |             |         |                                 | Garantias recebidas | Compromissos assumidos por terceiros |   |
|----|-------------------------------------|-------|--|-------|-----------------|-------------|---------|---------------------------------|---------------------|--------------------------------------|---|
|    | Instituições de crédito no País     |       |  | Total | Depósitos       | Empréstimos | Títulos | Capitais próprios e equiparados |                     |                                      |   |
|    | das quais:                          |       | Instituições de crédito no estrangeiro |       |                 |             |         |                                 |                     |                                      |   |
|    | Banco de Portugal                   | Total |  |       |                 |             |         |                                 |                     |                                      |   |
| 1  | 2                                   | 3     | 4=2+3                                  | 5     | 6               | 7           | 8       | 9                               | 10                  |                                      |   |
| 04 | Set                                 | 26    | 449                                    | 1 901 | 2 350           | 1 448       | 4       | 911                             | 219                 | 3                                    | 7 |
|    | Dez                                 | 43    | 619                                    | 2 594 | 3 214           | 1 972       | 6       | 1 118                           | 292                 | 4                                    | 7 |
| 05 | Mar                                 | 25    | 133                                    | 672   | 806             | 503         | 2       | 537                             | 73                  | 1                                    | 0 |
|    | Jun                                 | 56    | 268                                    | 1 377 | 1 645           | 1 026       | 4       | 938                             | 141                 | 2                                    | 0 |
|    | Set                                 | 84    | 395                                    | 2 116 | 2 511           | 1 545       | 10      | 1 399                           | 213                 | 3                                    | 0 |
|    | Dez                                 | 114   | 515                                    | 2 819 | 3 334           | 2 257       | 17      | 1 751                           | 308                 | 4                                    | 1 |
| 06 | Mar                                 | 40    | 150                                    | 846   | 996             | 601         | 110     | 669                             | 75                  | 2                                    | 0 |
|    | Jun                                 | 90    | 325                                    | 1 836 | 2 161           | 1 184       | 215     | 1 545                           | 161                 | 5                                    | 0 |
|    | Set                                 | 133   | 507                                    | 2 921 | 3 427           | 1 831       | 345     | 1 461                           | 240                 | 7                                    | 0 |
|    | Dez                                 | 135   | 663                                    | 4 167 | 4 830           | 2 575       | 501     | 1 899                           | 323                 | 7                                    | 1 |
| 07 | Mar                                 | 2     | 166                                    | 1 304 | 1 470           | 809         | 146     | 742                             | 89                  | 2                                    | 0 |
|    | Jun                                 | 5     | 378                                    | 2 714 | 3 092           | 1 693       | 325     | 1 199                           | 184                 | 3                                    | 0 |
|    | Set                                 | 8     | 576                                    | 4 209 | 4 785           | 2 686       | 522     | 1 890                           | 284                 | 5                                    | 0 |
|    | Dez                                 | 23    | 786                                    | 5 858 | 6 644           | 3 806       | 760     | 2 795                           | 391                 | 8                                    | 0 |
| 08 | Mar                                 | 21    | 201                                    | 1 581 | 1 782           | 1 193       | 229     | 1 275                           | 120                 | 2                                    | 0 |
|    | Jun                                 | 48    | 412                                    | 3 137 | 3 549           | 2 441       | 489     | 2 150                           | 243                 | 4                                    | 0 |
|    | Set                                 | 88    | 660                                    | 4 748 | 5 408           | 3 779       | 777     | 3 370                           | 377                 | 6                                    | 0 |
|    | Dez                                 | 144   | 941                                    | 6 227 | 7 169           | 5 195       | 1 106   | 4 436                           | 512                 | 8                                    | 0 |
| 09 | Mar                                 | 26    | 188                                    | 983   | 1 171           | 1 158       | 297     | 1 626                           | 112                 | 2                                    | 1 |
|    | Jun                                 | 32    | 306                                    | 1 640 | 1 946           | 2 023       | 527     | 2 175                           | 205                 | 8                                    | 2 |
|    | Set                                 | 49    | 397                                    | 2 160 | 2 557           | 2 701       | 714     | 2 648                           | 287                 | 15                                   | 3 |
|    | Dez                                 | 71    | 482                                    | 2 688 | 3 170           | 3 476       | 924     | 3 394                           | 368                 | 24                                   | 4 |

| 1                             | 2     | 3                           | 4=2+3 | 5               | 6     | 7          | 8                | 9                   | 10                                   |
|-------------------------------|-------|-----------------------------|-------|-----------------|-------|------------|------------------|---------------------|--------------------------------------|
| Banco de Portugal             | Total | Foreign credit institutions | Total | Deposits        | Loans | Securities | Capital accounts | Received guarantees | Commitments assumed by third parties |
| of which:                     |       |                             |       |                 |       |            |                  |                     |                                      |
| Domestic credit institutions  |       |                             |       |                 |       |            |                  |                     |                                      |
| Credit institutions resources |       |                             |       | Other resources |       |            |                  |                     |                                      |

**B.7.2.1 CUSTOS POR NATUREZA DE OUTRAS INSTITUIÇÕES FINANCEIRAS MONETÁRIAS<sup>(1)</sup> (continuação)**

Valores acumulados desde o início do ano

**OTHER MONETARY FINANCIAL INSTITUTIONS' OPERATING COSTS<sup>(1)</sup> (continued)**

Cumulative values since the beginning of the year

Fonte / Source: Banco de Portugal

10<sup>6</sup> euros

|    | Operações cambiais, de taxa de juro e sobre cotações |                   |        | Serviços bancários e operações realizadas por terceiros | Outros custos        |                                       |                                       | Total                |        |         |
|----|--|-------------------|--------|---|----------------------|---------------------------------------|---------------------------------------|----------------------|--------|---------|
|    | das quais:   |                   | Total  |   | dos quais:           |                                       |                                       |                      |        |         |
|    | Operações cambiais                                   | Operações de swap |        |   | Custos com o pessoal | Fornecimentos e serviços de terceiros | Amortizações e provisões do exercício |                      |        |         |
|    |  |                   |        |   |                      |                                       |                                       |                      | Total  |         |
| 11 | 12   | 13                | 14     | 15  | 16                   | 17                                    | 18                                    | 19=4+...+10+13+14+18 |        |         |
| 04 | Set  | 3 430             | 7 803  | 12 570  | 210                  | 1 660                                 | 1 444                                 | 2 525                | 6 604  | 24 327  |
|    | Dez  | 4 312             | 11 417 | 18 338  | 283                  | 2 259                                 | 2 023                                 | 3 726                | 9 300  | 34 534  |
| 05 | Mar  | 2 363             | 2 860  | 11 923  | 59                   | 596                                   | 470                                   | 735                  | 2 643  | 16 548  |
|    | Jun  | 4 234             | 8 918  | 19 122  | 138                  | 1 228                                 | 983                                   | 1 567                | 5 138  | 28 154  |
|    | Set  | 5 137             | 14 667 | 26 888  | 206                  | 1 862                                 | 1 498                                 | 2 392                | 6 778  | 39 554  |
|    | Dez  | 6 269             | 17 646 | 32 406  | 269                  | 2 716                                 | 2 099                                 | 3 318                | 9 530  | 49 877  |
| 06 | Mar  | 1 970             | 4 135  | 27 104  | 75                   | 754                                   | 445                                   | 916                  | 2 476  | 32 108  |
|    | Jun  | 3 748             | 7 340  | 30 972  | 154                  | 1 447                                 | 977                                   | 1 564                | 4 696  | 41 092  |
|    | Set  | 4 983             | 13 561 | 33 516  | 235                  | 2 188                                 | 1 505                                 | 2 334                | 7 027  | 48 088  |
|    | Dez  | 7 644             | 22 450 | 59 050  | 340                  | 3 017                                 | 2 078                                 | 3 369                | 10 018 | 79 542  |
| 07 | Mar  | 1 694             | 5 317  | 13 872  | 94                   | 724                                   | 488                                   | 699                  | 2 575  | 19 800  |
|    | Jun  | 3 299             | 11 268 | 30 268  | 288                  | 1 451                                 | 1 044                                 | 1 618                | 5 434  | 42 486  |
|    | Set  | 5 783             | 18 598 | 40 989  | 402                  | 2 211                                 | 1 605                                 | 2 347                | 8 169  | 59 731  |
|    | Dez  | 8 547             | 25 432 | 57 797  | 549                  | 3 139                                 | 2 241                                 | 3 710                | 11 927 | 84 677  |
| 08 | Mar  | 3 670             | 9 308  | 25 686  | 107                  | 746                                   | 526                                   | 1 037                | 3 296  | 33 690  |
|    | Jun  | 8 581             | 19 188 | 54 241  | 221                  | 1 547                                 | 1 109                                 | 2 229                | 6 552  | 69 890  |
|    | Set  | 15 925            | 34 889 | 88 846  | 344                  | 2 329                                 | 1 678                                 | 3 613                | 10 123 | 113 030 |
|    | Dez  | 28 760            | 58 036 | 118 912   | 451                  | 3 144                                 | 2 317                                 | 6 590                | 16 193 | 153 980 |
| 09 | Mar  | 15 470            | 15 492 | 52 436  | 120                  | 811                                   | 509                                   | 1 402                | 4 141  | 61 063  |
|    | Jun  | 25 600            | 30 558 | 96 294  | 249                  | 1 610                                 | 1 054                                 | 2 802                | 7 548  | 110 977 |
|    | Set  | 37 309            | 35 812 | 127 728   | 353                  | 2 405                                 | 1 606                                 | 4 454                | 11 151 | 148 155 |
|    | Dez  | 39 497            | 47 377 | 135 778   | 473                  | 3 296                                 | 2 284                                 | 6 576                | 15 705 | 163 315 |

(1) A alteração do normativo contabilístico a partir de Janeiro 2005 teve impacto nas séries apresentadas./The change of the accounting framework as of January 2005 affected the series presented.

**B.7.2.2 PROVEITOS POR NATUREZA DE OUTRAS INSTITUIÇÕES FINANCEIRAS MONETÁRIAS<sup>(1)</sup> (continua)**

Valores acumulados desde o início do ano

**OTHER MONETARY FINANCIAL INSTITUTIONS' OPERATING INCOME<sup>(1)</sup> (to be continued)**

Cumulative values since the beginning of the year

Fonte / Source: Banco de Portugal

10<sup>6</sup> euros

|        | Aplicações em instituições de crédito |       |       |  | Outras aplicações |         | Garantias prestadas | Compromissos perante terceiros |
|--------|---------------------------------------|-------|-------|--|-------------------|---------|---------------------|--------------------------------|
|        | Instituições de crédito no país       |       |       | Instituições de crédito no estrangeiro | Crédito           | Títulos |                     |                                |
|        | das quais:                            |       | Total |  |                   |         |                     |                                |
|        | Banco de Portugal                     | Total |       |  |                   |         |                     |                                |
| 1      | 2                                     | 3     | 4=2+3 | 5                                      | 6                 | 7       | 8                   |                                |
| 04 Set | 65                                    | 552   | 814   | 1 367                                  | 5 815             | 1 741   | 167                 | 49                             |
| Dez    | 83                                    | 757   | 1 150 | 1 907                                  | 7 818             | 2 722   | 227                 | 73                             |
| 05 Mar | 17                                    | 156   | 292   | 448                                    | 1 975             | 814     | 55                  | 5                              |
| Jun    | 33                                    | 300   | 606   | 906                                    | 3 989             | 1 887   | 118                 | 12                             |
| Set    | 51                                    | 440   | 920   | 1 360                                  | 6 031             | 2 696   | 174                 | 17                             |
| Dez    | 68                                    | 567   | 1 343 | 1 910                                  | 7 928             | 3 555   | 229                 | 22                             |
| 06 Mar | 20                                    | 161   | 361   | 522                                    | 2 314             | 1 391   | 55                  | 2                              |
| Jun    | 44                                    | 342   | 786   | 1 127                                  | 4 736             | 2 577   | 118                 | 7                              |
| Set    | 69                                    | 549   | 1 218 | 1 766                                  | 7 396             | 3 221   | 172                 | 10                             |
| Dez    | 100                                   | 787   | 1 724 | 2 511                                  | 10 263            | 4 402   | 230                 | 17                             |
| 07 Mar | 32                                    | 260   | 520   | 781                                    | 2 984             | 1 280   | 56                  | 4                              |
| Jun    | 68                                    | 576   | 1 096 | 1 672                                  | 6 145             | 2 710   | 116                 | 9                              |
| Set    | 108                                   | 892   | 1 736 | 2 628                                  | 9 526             | 3 617   | 168                 | 14                             |
| Dez    | 150                                   | 1 228 | 2 418 | 3 646                                  | 13 239            | 5 334   | 228                 | 21                             |
| 08 Mar | 43                                    | 333   | 657   | 990                                    | 3 753             | 1 453   | 53                  | 5                              |
| Jun    | 83                                    | 674   | 1 295 | 1 969                                  | 7 603             | 2 817   | 121                 | 13                             |
| Set    | 132                                   | 1 056 | 1 952 | 3 009                                  | 11 618            | 4 233   | 178                 | 18                             |
| Dez    | 174                                   | 1 462 | 2 526 | 3 988                                  | 15 828            | 5 694   | 246                 | 25                             |
| 09 Mar | 22                                    | 253   | 350   | 603                                    | 3 634             | 1 598   | 70                  | 7                              |
| Jun    | 35                                    | 425   | 573   | 998                                    | 6 430             | 3 111   | 146                 | 22                             |
| Set    | 48                                    | 556   | 727   | 1 283                                  | 8 756             | 4 280   | 214                 | 33                             |
| Dez    | 61                                    | 670   | 922   | 1 592                                  | 11 231            | 5 754   | 308                 | 48                             |

| 1                                 | 2     | 3                           | 4=2+3 | 5                 | 6          | 7          | 8                                   |
|-----------------------------------|-------|-----------------------------|-------|-------------------|------------|------------|-------------------------------------|
| Banco de Portugal                 | Total | Foreign credit institutions | Total | Credit            | Securities | Guarantees | Commitments vis-à-vis third parties |
| of which:                         |       |                             |       |                   |            |            |                                     |
| Domestic credit institutions      |       |                             |       |                   |            |            |                                     |
| Investment on credit institutions |       |                             |       | Other investments |            |            |                                     |

**B.7.2.2 PROVEITOS POR NATUREZA DE OUTRAS INSTITUIÇÕES FINANCEIRAS MONETÁRIAS<sup>(1)</sup> (continuação)**

Valores acumulados desde o início do ano

**OTHER MONETARY FINANCIAL INSTITUTIONS' OPERATING INCOME<sup>(1)</sup> (continued)**

Cumulative values since the beginning of the year

Fonte / Source: Banco de Portugal

10<sup>6</sup> euros

|        | Operações cambiais, de taxa de juro e sobre cotações |                   |         | Serviços bancários e operações realizadas por conta de terceiros | Outros proveitos | Total   | Resultado de exploração |
|--------|--|-------------------|---------|--|------------------|---------|-------------------------|
|        | dos quais:   |                   | Total   |  |                  |         |                         |
|        | Operações cambiais                                   | Operações de swap |         |  |                  |         |                         |
|        | 9  | 10                |         |  |                  |         |                         |
| 12     | 13   | 14=4+...+8+12+13  | 15      |  |                  |         |                         |
| 04 Set | 3 472  | 7 916             | 12 655  | 1 054  | 2 913            | 25 761  | 1 434                   |
| Dez    | 4 319  | 11 567            | 18 400  | 1 468  | 4 159            | 36 772  | 2 238                   |
| 05 Mar | 2 227  | 3 327             | 12 220  | 366  | 1 271            | 17 154  | 606                     |
| Jun    | 4 047  | 9 332             | 19 249  | 752  | 2 413            | 29 325  | 1 171                   |
| Set    | 5 041  | 15 051            | 27 075  | 1 150  | 2 592            | 41 094  | 1 541                   |
| Dez    | 6 173  | 18 216            | 32 793  | 1 592  | 4 015            | 52 044  | 2 167                   |
| 06 Mar | 2 072  | 4 022             | 27 051  | 414  | 1 085            | 32 833  | 726                     |
| Jun    | 3 958  | 7 196             | 31 037  | 845  | 2 181            | 42 627  | 1 536                   |
| Set    | 5 248  | 13 405            | 33 544  | 1 274  | 2 921            | 50 305  | 2 217                   |
| Dez    | 8 034  | 22 263            | 59 175  | 1 733  | 4 376            | 82 706  | 3 164                   |
| 07 Mar | 1 729  | 5 356             | 13 914  | 482  | 1 214            | 20 715  | 915                     |
| Jun    | 3 318  | 11 310            | 30 219  | 1 004  | 2 629            | 44 502  | 2 016                   |
| Set    | 5 979  | 18 624            | 41 007  | 1 532  | 3 784            | 62 276  | 2 544                   |
| Dez    | 8 715  | 25 447            | 57 754  | 2 093  | 5 842            | 88 156  | 3 479                   |
| 08 Mar | 3 781  | 9 353             | 25 944  | 482  | 1 638            | 34 318  | 628                     |
| Jun    | 8 530  | 18 879            | 53 929  | 1 015  | 3 677            | 71 143  | 1 253                   |
| Set    | 15 702   | 35 003            | 88 700  | 1 538  | 5 123            | 114 419 | 1 388                   |
| Dez    | 28 623   | 58 869            | 119 537 | 2 058  | 8 201            | 155 578 | 1 597                   |
| 09 Mar | 15 482   | 16 053            | 53 107  | 508  | 1 954            | 61 481  | 418                     |
| Jun    | 25 588   | 30 899            | 96 664  | 1 045  | 3 699            | 112 115 | 1 138                   |
| Set    | 37 272   | 36 224            | 128 106 | 1 546  | 5 298            | 149 517 | 1 361                   |
| Dez    | 39 419   | 47 694            | 136 157 | 2 099  | 7 780            | 164 969 | 1 654                   |

| 9  | 10              | 11    | 12   | 13           | 14 = 4+...+8+12+13 | 15                      |
|--|-----------------|-------|--|--------------|--------------------|-------------------------|
| Exchange operations                                      | Swap operations | Total | Bank services and operations on account of third parties | Other income | Total              | Operating profit / loss |
| of which:  |                 |       |  |              |                    |                         |
| Foreign exchange, interest rate and quotation operations |                 |       |  |              |                    |                         |

(1) A alteração do normativo contabilístico a partir de Janeiro 2005 teve impacto nas séries apresentadas./ The change of the accounting framework as of January 2005 affected the series presented.







**B.8 Informação sobre instituições financeiras não monetárias**

*B.8 Information on non-monetary financial institutions*







**B.8.1.2.1 TRANSAÇÕES DOS FUNDOS DE INVESTIMENTO<sup>(1)</sup>**
**TRANSACTIONS OF INVESTMENT FUNDS<sup>(1)</sup>**
**Por tipo de instrumento**
**By type of instrument**
**Transacções líquidas mensais<sup>(2)</sup>**
**Monthly net transactions<sup>(2)</sup>**

Fonte / Source: CMVM e Banco de Portugal / Securities Market Commission and Banco de Portugal

 10<sup>6</sup> euros

|     | Activo    |                   |  |                          |  |                               | Passivo     |                          |                                |                    | Total   |
|-----|-----------|-------------------|--|--------------------------|--|-------------------------------|-------------|--------------------------|--------------------------------|--------------------|---------|
|     | Depósitos | Titulos de dívida | Acções e outras participações (excluindo unidades de participação de FI) | Unidades de participação | Activos não financeiros <sup>(3)</sup> | Outros activos <sup>(4)</sup> | Empréstimos | Unidades de participação | Outros passivos <sup>(5)</sup> |                    |         |
|     | 1         | 2                 | 3  | 4                        | 5                                      | 6                             | 7           | 8                        | 9                              | 10=1+...+6=7+...+9 |         |
| 08  | Set       | -84.0             | -571.5   | -20.2                    | -150.7                                 | 13.1                          | 89.5        | 37.5                     | -837.2                         | 75.9               | -723.8  |
|     | Out       | 194.4             | -1074.3  | -154.4                   | -189.9                                 | 12.9                          | 27.6        | 214.6                    | -1570.0                        | 171.8              | -1183.6 |
|     | Nov       | -102.3            | -387.3   | -14.8                    | -60.7                                  | 135.6                         | 70.9        | 30.7                     | -529.1                         | 139.8              | -358.6  |
| 09  | Dez       | 17.9              | -694.6   | -23.8                    | 45.3                                   | 179.0                         | -185.5      | -154.5                   | -226.4                         | -280.8             | -661.7  |
|     | Jan       | -83.1             | -221.8   | -60.0                    | -60.3                                  | 42.0                          | 25.8        | 50.1                     | -403.6                         | -4.0               | -357.4  |
|     | Fev       | -139.1            | -128.8   | -12.0                    | -70.5                                  | 56.2                          | 31.2        | 22.7                     | -313.3                         | 27.6               | -263.0  |
| 10  | Mar       | 55.6              | 28.2   | 48.8                     | -27.1                                  | 33.9                          | 11.9        | 63.7                     | 132.4                          | -44.8              | 151.4   |
|     | Abr       | -55.3             | -7.4   | 21.3                     | -3.3                                   | 57.6                          | -45.8       | 46.4                     | 104.2                          | -183.6             | -33.0   |
|     | Mai       | 198.0             | 181.8  | 58.9                     | 7.2                                    | 64.6                          | 100.8       | 14.2                     | 415.2                          | 181.9              | 611.3   |
|     | Jun       | 42.8              | 195.5  | 30.6                     | 16.7                                   | 71.0                          | -50.3       | -105.7                   | 456.5                          | -44.4              | 306.4   |
|     | Jul       | 165.6             | 399.6  | 9.9                      | 6.4                                    | 81.3                          | -35.1       | 84.3                     | 587.7                          | -44.4              | 627.6   |
|     | Ago       | 42.7              | 497.0  | 22.2                     | 24.0                                   | 11.6                          | 61.4        | -45.5                    | 614.4                          | 90.0               | 658.9   |
|     | Set       | 151.2             | 200.3  | 94.6                     | 24.7                                   | 67.7                          | -68.9       | -14.2                    | 526.8                          | -42.9              | 469.6   |
|     | Out       | -3.0              | 306.8  | -7.2                     | 41.1                                   | 32.4                          | 11.8        | 30.1                     | 351.8                          | 0.2                | 382.0   |
|     | Nov       | 350.8             | 207.5  | 36.9                     | 17.3                                   | 35.2                          | -11.5       | -6.9                     | 600.1                          | 43.0               | 636.2   |
|     | Dez       | 372.9             | -295.0   | 53.7                     | -58.2                                  | 210.3                         | -37.9       | 110.6                    | 56.2                           | 79.1               | 245.8   |
|     | 10        | Jan               | -294.0   | 110.0                    | 131.7                                  | 16.6                          | 21.3        | -7.6                     | -38.6                          | -28.9              | 45.6    |
| Fev |           | -153.6            | -56.4  | -8.2                     | 16.4                                   | 46.6                          | -11.5       | -2.8                     | -145.3                         | -18.7              | -166.7  |

|  | 1        | 2                            | 3   | 4                            | 5                                   | 6                           | 7           | 8                            | 9                                | 10=1+...+6=7+...+9 |
|--|----------|------------------------------|---|------------------------------|-------------------------------------|-----------------------------|-------------|------------------------------|----------------------------------|--------------------|
|  | Deposits | Securities other than shares | Shares and other equity (excluding IF shares/units) | Investment fund shares/units | Non-financial assets <sup>(3)</sup> | Other assets <sup>(4)</sup> | Loans       | Investment fund shares/units | Other liabilities <sup>(5)</sup> | Total              |
|  | Assets   |                              |   |                              |                                     |                             | Liabilities |                              |                                  |                    |

(1) Excluindo fundos do mercado monetário que, nas estatísticas do Eurosistema, são considerados Outras Instituições Financeiras Monetárias, e fundos de capital de risco. / Excluding money market funds, which in the statistics of the Eurosystem are considered as Other Monetary Financial Institutions, and venture capital funds.

(2) Transacções correspondem ao total das aquisições abatido do total das vendas. / Transactions correspond to the total of acquisitions net of the total of sales.

(3) Os Activos não financeiros correspondem, principalmente, às aplicações de fundos de investimento imobiliário em imóveis. / The non-financial assets correspond mostly to the assets held by real estate funds in real estate.

(4) Os Outros activos incluem as aplicações em derivados e activos diversos. / The Other assets include financial derivatives and remaining assets.

(5) Os Outros passivos incluem as responsabilidades em derivados e passivos diversos. / The Other liabilities include liabilities in financial derivatives and remaining liabilities.

**B.8.1.2.2 TRANSAÇÕES DOS FUNDOS DE INVESTIMENTO EM TÍTULOS<sup>(1)</sup>**
**TRANSACTIONS OF INVESTMENT FUNDS IN SECURITIES<sup>(1)</sup>**
**Por país de residência e sector institucional do emitente e tipo de título**
**By country of residence and institutional sector and type of security**
**Transacções líquidas mensais<sup>(2)</sup>**
**Monthly net transactions<sup>(2)</sup>**

Fonte / Source: CMVM e Banco de Portugal / Securities Market Commission and Banco de Portugal

 10<sup>6</sup> euros

|     | Títulos emitidos por residentes em Portugal |  |  |  |  |  |                         |  |   |  | Títulos emitidos por não residentes em Portugal |                 |                |                |        |        | Total |                |
|-----|---|--|--|--|--|--|-------------------------|--|---|--|---|-----------------|----------------|----------------|--------|--------|-------|----------------|
|     | Instituições Financeiras Monetárias         |  | Outros Intermediários Financeiros e Auxiliares Financeiros |  | Sociedades de Seguros de Fundos de Pensões |  | Administrações Públicas |  | Sociedades não Financeiras e Particulares |  | União Europeia                                  |                 |                | Resto do Mundo |        |        |       |                |
|     | Titulos de Dívida                           | Acções e Outras Participações <sup>(3)</sup> | Titulos de Dívida  | Acções e Outras Participações <sup>(3)</sup> | Titulos de Dívida                          | Acções e Outras Participações <sup>(3)</sup> | Titulos de Dívida       | Acções e Outras Participações <sup>(3)</sup> | Titulos de Dívida                         | Acções e Outras Participações <sup>(3)</sup> | Total   | União Monetária | Resto do Mundo | Total          |        |        |       |                |
|     | 1   | 2  | 3  | 4  | 5  | 6  | 7                       | 8  | 9   | 10=1+...+9                                   | 11  | 12              | 13             | 14             | 15     | 16     |       | 17=11+12+15+16 |
| 08  | Set   | -102.0                                       | 23.5   | -2.2   | -43.4                                      | 0.0  | 0.0                     | 4.4  | -25.1                                     | -6.1   | -150.9  | -408.2          | -98.0          | -334.7         | -27.6  | -38.4  | -47.0 | -591.5         |
|     | Out   | -29.3  | -26.6  | -0.5   | -40.8                                      | 0.0  | 0.0                     | -24.9  | -34.4                                     | -7.7   | -164.2  | -742.1          | -228.3         | -647.1         | -226.2 | -243.1 | -40.8 | -1254.4        |
|     | Nov   | 20.7   | 7.1  | -0.3   | -7.2                                       | 0.0  | 0.0                     | -0.4   | -8.8                                      | 17.1   | 28.4  | -294.7          | -52.7          | -290.8         | -54.1  | -103.9 | -39.8 | -491.2         |
| 09  | Dez   | 16.8   | 29.6   | -14.8  | -34.7                                      | 0.0  | 0.0                     | -1.8   | -14.2                                     | -23.2  | -42.2   | -588.9          | 67.7           | -494.5         | 38.7   | -91.9  | -18.0 | -631.0         |
|     | Jan   | 7.9  | -11.4  | 3.4  | -7.1                                       | 0.0  | 0.0                     | 9.9  | 51.1                                      | -20.3  | 33.5  | -183.6          | -40.5          | -162.8         | -38.9  | -110.5 | -41.0 | -375.6         |
|     | Fev   | -39.6  | 29.5   | 5.8  | -42.5                                      | 0.0  | 0.0                     | 7.1  | -3.2                                      | 3.8  | -39.2   | -27.4           | -37.8          | -17.1          | -39.0  | -71.4  | -35.5 | -172.1         |
|     | Mar   | 243.6  | 77.4   | -70.5  | -24.0                                      | 0.0  | 0.0                     | 9.4  | 44.8                                      | -24.8  | 256.0   | -106.1          | -4.3           | -80.8          | -8.3   | -93.1  | -2.6  | -206.1         |
|     | Abr   | 35.4   | 22.8   | 10.5   | 0.0  | 0.0  | 0.0                     | 3.0  | -30.0                                     | 2.0  | 43.8  | -66.8           | 3.5            | -65.4          | 13.0   | 40.5   | -10.4 | -33.2          |
|     | Mai   | 33.6   | -2.1   | -0.7   | 10.8                                       | 0.0  | 0.0                     | -10.5  | 82.3                                      | 46.8   | 160.1   | 129.6           | 11.1           | 64.1           | 11.9   | -52.5  | -0.4  | 87.8           |
|     | Jun   | 67.6   | 5.0  | 16.7   | 16.5                                       | 0.0  | 0.0                     | 13.2   | 248.0                                     | 6.9  | 373.9   | -74.0           | 4.1            | -146.5         | 6.6    | -76.0  | 14.8  | -131.0         |
|     | Jul   | 165.9  | 1.0  | -5.0   | -33.9                                      | 0.0  | 0.0                     | 89.0   | -68.1                                     | -2.3   | 146.7   | 189.1           | 77.8           | 131.0          | 70.5   | 28.6   | -26.3 | 269.2          |
|     | Ago   | 137.6  | -1.1   | -0.3   | 34.5                                       | 0.0  | 0.0                     | -70.8  | 1.0                                       | 27.5   | 128.3   | 291.9           | -1.5           | 168.3          | 9.9    | 137.6  | -13.1 | 414.8          |
|     | Set   | 3.5  | 11.2   | -12.6  | 20.3                                       | 0.0  | 0.0                     | -13.5  | 72.9                                      | 44.1   | 125.8   | 91.5            | 18.3           | 33.6           | 21.1   | 58.4   | 25.5  | 193.8          |
|     | Out   | 142.6  | 0.9  | 1.5  | 37.9                                       | 0.0  | 0.0                     | 61.5   | -17.1                                     | -22.2  | 205.1   | 156.4           | 13.8           | 90.8           | 8.9    | -38.1  | 3.5   | 135.6          |
| Nov | 161.8                                       | 5.4  | -2.0   | 26.4   | 0.0  | 0.0  | 1.5                     | 38.0   | -1.7                                      | 229.4  | 38.8  | 0.5             | -7.4           | -5.4           | -30.6  | 23.6   | 32.3  |                |
| Dez | -22.7                                       | 9.0  | -4.9   | -35.9  | 0.0  | 0.0  | -41.4                   | -168.9                                       | -8.6                                      | -273.3                                       | -21.0   | 5.8             | -58.5          | 3.1            | -36.2  | 25.2   | -26.2 |                |
| 10  | Jan   | 51.3   | 0.1  | 0.0  | -2.8                                       | 0.0  | 0.0                     | -39.4  | -89.0                                     | 14.6   | -65.3   | 278.1           | 72.8           | 275.6          | 54.0   | -90.9  | 63.6  | 323.7          |
|     | Fev   | 52.8   | 14.0   | -0.3   | 5.4  | 0.0  | 0.0                     | 99.6   | -24.3                                     | -6.7   | 140.5   | -179.7          | -23.7          | -5.4           | -27.3  | -4.5   | 19.3  | -188.7         |

(1) Excluindo fundos do mercado monetário que, nas estatísticas do Eurosistema, são considerados Outras Instituições Financeiras Monetárias, e fundos de capital de risco. / Excluding money market funds, which in the statistics of the Eurosystem are considered as Other Monetary Financial Institutions, and venture capital funds.

(2) Transacções correspondem ao total das aquisições abatido do total das vendas. / Transactions correspond to the total of acquisitions net of the total of sales.

(3) Incluindo unidades de participação. / Including investment funds shares / units.

**B.8.2.1.1 BALANÇO DOS OUTROS INTERMEDIÁRIOS FINANCEIROS<sup>(a)\*</sup>**  
**(EXCEPTO FUNDOS DE INVESTIMENTO)**

**BALANCE SHEET OF OTHER FINANCIAL INTERMEDIARIES<sup>(a)\*</sup>**  
**(EXCLUDING MUTUAL FUNDS)**

Saldos em fim de semestre

End-of-semester figures

Fonte / Source: CMVM e Banco de Portugal / Securities Market Commission and Banco de Portugal

10<sup>6</sup> euros

|        | Activos  |                                    |                                    |                  | Passivos  |                          |   |                    |                   | Total              |
|--------|--|------------------------------------|------------------------------------|------------------|---|--------------------------|---|--------------------|-------------------|--------------------|
|        | Activos sob a forma de depósitos e outras aplicações similares | Titulos em carteira <sup>(1)</sup> | Créditos concedidos <sup>(1)</sup> | Activos diversos | Passivos sob a forma de empréstimos e outros recursos similares | Empréstimos subordinados | Obrigações (excepto subordinadas) e outros títulos de rendimento fixo | Capital e reservas | Passivos diversos |                    |
|        | 1  | 2                                  | 3                                  | 4                | 5   | 6                        | 7   | 8                  | 9                 | 10=1+...+4=5+...+9 |
| 99 Jun | 1 028,9  | 5 900,7                            | 8 413,4                            | 1 299,2          | 5 000,7   | 261,8                    | 2 123,9   | 5 889,7            | 3 366,0           | 16 642,2           |
| Dez    | 1 106,4  | 5 713,1                            | 9 832,9                            | 1 148,7          | 6 014,5   | 338,0                    | 2 321,8   | 6 999,9            | 2 126,8           | 17 801,0           |
| 00 Jun | 1 455,3  | 5 580,6                            | 10 256,4                           | 1 608,4          | 6 561,4   | 327,8                    | 2 298,1   | 6 861,7            | 2 851,8           | 18 900,6           |
| Dez    | 1 153,3  | 6 690,9                            | 11 205,0                           | 1 279,8          | 7 566,1   | 467,6                    | 2 141,2   | 8 226,0            | 1 928,1           | 20 329,0           |
| 01 Jun | 1 237,4  | 7 588,7                            | 13 430,8                           | 1 785,9          | 9 589,0   | 468,5                    | 2 073,6   | 9 179,3            | 2 732,5           | 24 042,9           |
| Dez    | 1 259,7  | 9 027,7                            | 15 762,3                           | 1 115,9          | 9 316,3   | 631,4                    | 2 180,3   | 12 955,7           | 2 082,0           | 27 165,6           |
| 02 Jun | 1 042,2  | 10 063,0                           | 16 082,5                           | 1 717,2          | 9 002,8   | 2 446,2                  | 2 017,4   | 12 550,1           | 2 888,4           | 28 904,9           |
| Dez    | 1 116,1  | 9 624,3                            | 16 711,3                           | 1 229,5          | 8 469,1   | 2 358,6                  | 1 700,3   | 14 389,8           | 1 763,5           | 28 681,1           |
| 03 Jun | 1 088,7  | 9 380,7                            | 16 409,6                           | 1 877,4          | 8 316,5   | 1 654,4                  | 1 708,4   | 14 547,2           | 2 529,9           | 28 756,4           |
| Dez    | 811,6  | 12 647,9                           | 24 995,4                           | 2 836,0          | 8 178,5   | 1 590,3                  | 3 141,2   | 26 546,3           | 1 834,5           | 41 290,9           |
| 04 Jun | 1 053,9  | 13 547,8                           | 24 857,5                           | 3 560,7          | 8 755,3   | 1 576,3                  | 3 012,8   | 26 775,0           | 2 900,6           | 43 019,9           |
| Dez    | 1 462,8  | 16 423,9                           | 31 367,4                           | 2 870,2          | 10 737,8  | 1 570,0                  | 3 947,3   | 33 272,1           | 2 597,0           | 52 124,3           |
| 05 Jun | 1 679,2  | 15 474,9                           | 32 893,8                           | 2 414,2          | 10 577,8  | 1 587,5                  | 4 574,9   | 33 541,8           | 2 180,1           | 52 462,1           |
| Dez    | 2 045,2  | 16 174,5                           | 38 147,3                           | 2 839,8          | 11 191,6  | 1 583,1                  | 7 320,9   | 36 842,1           | 2 269,0           | 59 206,7           |
| 06 Jun | 2 261,5  | 17 986,8                           | 37 877,5                           | 2 419,9          | 11 419,0  | 1 478,4                  | 7 694,7   | 37 642,2           | 2 311,4           | 60 545,7           |
| Dez    | 2 564,9  | 19 456,4                           | 42 703,8                           | 4 268,1          | 13 499,9  | 409,4                    | 9 918,6   | 43 037,6           | 2 127,6           | 68 993,2           |
| 07 Jun | 2 809,9  | 19 938,3                           | 44 473,9                           | 3 494,4          | 14 044,3  | 477,4                    | 10 014,2  | 44 236,3           | 1 944,3           | 70 716,5           |
| Dez    | 3 278,7  | 20 331,4                           | 48 275,1                           | 4 413,2          | 15 513,6  | 441,8                    | 11 964,4  | 46 391,9           | 1 986,6           | 76 298,3           |
| 08 Jun | 3 237,5  | 20 938,2                           | 51 019,3                           | 4 070,9          | 16 191,0  | 456,8                    | 13 297,2  | 47 248,8           | 2 071,9           | 79 265,9           |
| Dez    | 4 449,0  | 19 497,9                           | 55 708,2                           | 3 784,0          | 14 298,7  | 459,8                    | 13 882,5  | 52 675,4           | 2 122,6           | 83 439,0           |
| 09 Jun | 5 017,6  | 21 150,6                           | 62 862,3                           | 3 870,0          | 16 019,9  | 457,9                    | 17 198,6  | 57 299,2           | 1 924,8           | 92 900,5           |
| Dez    | 4 602,3  | 21 470,3                           | 63 417,0                           | 3 554,4          | 16 552,9  | 362,8                    | 18 858,5  | 55 435,0           | 1 834,8           | 93 044,0           |

| 1                                      | 2                         | 3                                 | 4            | 5                                 | 6                  | 7  | 8                    | 9                 | 10=1+...+4=5+...+9 |
|--|---------------------------|-----------------------------------|--------------|-----------------------------------|--------------------|--|----------------------|-------------------|--------------------|
| Deposits and other similar investments | Securities <sup>(1)</sup> | Loans and advances <sup>(1)</sup> | Other assets | Loans and other similar resources | Subordinated loans | Bonds (excluding subordinated bonds) and other fixed-income securities | Capital and reserves | Other liabilities | Total              |
| Assets                                 |                           |                                   |              |                                   | Liabilities        |  |                      |                   |                    |

\* As séries apresentadas foram afectadas pelas alterações do normativo contabilístico de Janeiro 1999 e Janeiro 2005./ The change of the accounting framework as of January 1999 and as of January 2005 affected the series presented.

(1) A partir de Março de 1999 é possível distinguir a parcela referente a empréstimos subordinados e a suprimentos, anteriormente classificados em "Títulos em carteira"./From March 1999 onwards is possible to distinguish the amount related with subordinated loans, up to that time this was classified in the item "Securities".

**B.8.2.1.2 BALANÇO DOS AUXILIARES FINANCEIROS<sup>(a)\*</sup>**

**BALANCE SHEET OF FINANCIAL AUXILIARIES<sup>(a)\*</sup>**

Saldos em fim de trimestre

End-of-quarter figures

Fonte / Source: Banco de Portugal

10<sup>6</sup> euros

|        | Activos  |                     |                     |                  | Passivos  |                          |   |                    |                   | Total              |
|--------|--|---------------------|---------------------|------------------|---|--------------------------|---|--------------------|-------------------|--------------------|
|        | Activos sob a forma de depósitos e outras aplicações similares | Titulos em carteira | Créditos concedidos | Activos diversos | Passivos sob a forma de empréstimos e outros recursos similares | Empréstimos subordinados | Obrigações (excepto subordinadas) e outros títulos de rendimento fixo | Capital e reservas | Passivos diversos |                    |
|        | 1  | 2                   | 3                   | 4                | 5   | 6                        | 7   | 8                  | 9                 | 10=1+...+4=5+...+9 |
| 04 Set | 306,3  | 768,3               | 162,7               | 805,6            | 24,8  | 3,0                      | 0,0   | 1 505,8            | 509,4             | 2 043,0            |
| Dez    | 305,8  | 760,3               | 159,5               | 650,0            | 23,0  | 1,5                      | 0,0   | 1 588,2            | 262,9             | 1 875,6            |
| 05 Mar | 326,2  | 761,2               | 159,6               | 544,0            | 23,5  | 3,0                      | 0,0   | 1 609,3            | 155,3             | 1 791,0            |
| Jun    | 301,6  | 761,4               | 160,9               | 550,7            | 25,1  | 3,0                      | 0,0   | 1 605,5            | 140,9             | 1 774,6            |
| Set    | 313,0  | 761,5               | 165,4               | 587,0            | 23,8  | 2,8                      | 0,0   | 1 630,3            | 170,1             | 1 827,0            |
| Dez    | 328,3  | 764,8               | 167,5               | 575,5            | 22,3  | 3,7                      | 0,0   | 1 659,0            | 151,0             | 1 836,0            |
| 06 Mar | 351,4  | 768,0               | 165,3               | 581,9            | 27,3  | 3,1                      | 0,6   | 1 635,3            | 200,3             | 1 866,6            |
| Jun    | 323,6  | 793,9               | 159,6               | 607,6            | 23,6  | 3,6                      | 0,2   | 1 672,1            | 185,3             | 1 884,8            |
| Set    | 341,4  | 812,1               | 159,3               | 583,5            | 22,8  | 4,5                      | 0,1   | 1 727,3            | 141,7             | 1 896,3            |
| Dez    | 367,7  | 843,3               | 161,3               | 611,9            | 25,4  | 4,5                      | 0,0   | 1 787,0            | 167,5             | 1 984,3            |
| 07 Mar | 387,2  | 847,2               | 161,3               | 611,6            | 24,8  | 4,6                      | 0,0   | 1 769,4            | 208,5             | 2 007,3            |
| Jun    | 382,0  | 843,5               | 155,2               | 635,5            | 63,0  | 4,6                      | 0,0   | 1 760,3            | 188,2             | 2 016,1            |
| Set    | 423,4  | 843,4               | 156,2               | 646,6            | 51,2  | 1,4                      | 0,1   | 1 798,5            | 218,4             | 2 069,6            |
| Dez    | 434,3  | 908,4               | 152,2               | 613,8            | 24,7  | 4,5                      | 0,1   | 1 900,9            | 178,5             | 2 108,7            |
| 08 Mar | 440,8  | 924,7               | 151,3               | 607,1            | 24,7  | 4,4                      | 0,2   | 1 840,8            | 253,9             | 2 124,0            |
| Jun    | 376,6  | 937,7               | 131,9               | 630,2            | 25,4  | 4,3                      | 6,0   | 1 831,8            | 209,0             | 2 076,5            |
| Set    | 407,5  | 948,2               | 131,9               | 627,4            | 23,5  | 4,3                      | 6,0   | 1 876,7            | 204,5             | 2 114,9            |
| Dez    | 500,2  | 985,4               | 143,7               | 627,8            | 9,9   | 4,7                      | 6,0   | 2 058,9            | 177,6             | 2 257,2            |
| 09 Mar | 498,6  | 984,9               | 144,2               | 595,0            | 11,4  | 6,4                      | 6,0   | 1 995,4            | 203,5             | 2 222,8            |
| Jun    | 459,5  | 984,6               | 144,1               | 602,4            | 11,1  | 7,5                      | 5,9   | 1 995,5            | 170,7             | 2 190,7            |
| Set    | 455,5  | 983,0               | 144,0               | 620,0            | 13,3  | 8,6                      | 5,9   | 2 007,1            | 167,6             | 2 202,6            |
| Dez    | 465,9  | 978,5               | 145,1               | 637,3            | 12,3  | 12,2                     | 8,0   | 2 027,2            | 167,1             | 2 226,8            |

| 1                                      | 2          | 3                  | 4            | 5                                 | 6                  | 7  | 8                    | 9                 | 10=1+...+4=5+...+9 |
|--|------------|--------------------|--------------|-----------------------------------|--------------------|--|----------------------|-------------------|--------------------|
| Deposits and other similar investments | Securities | Loans and advances | Other assets | Loans and other similar resources | Subordinated loans | Bonds (excluding subordinated bonds) and other fixed-income securities | Capital and reserves | Other liabilities | Total              |
| Assets                                 |            |                    |              |                                   | Liabilities        |  |                      |                   |                    |

\* As séries apresentadas foram afectadas pelas alterações do normativo contabilístico de Janeiro 1999 e Janeiro 2005./ The change of the accounting framework as of January 1999 and as of January 2005 affected the series presented.



**B.8.2.2.3 CRÉDITOS CONCEDIDOS POR OUTROS INTERMEDIÁRIOS FINANCEIROS (EXCEPTO FUNDOS DE INVESTIMENTO) E AUXILIARES FINANCEIROS<sup>(a)</sup>**

**LOANS AND ADVANCES GRANTED BY OTHER FINANCIAL INTERMEDIARIES (EXCLUDING MUTUAL FUNDS) AND FINANCIAL AUXILIARIES<sup>(a)</sup>**

Saldos em fim de semestre

End-of-semester figures

Fonte / Source: CMVM e Banco de Portugal / Securities Market Commission and Banco de Portugal

10<sup>6</sup> euros

|        | Créditos concedidos (excepto cobrança duvidosa) |  |                                       |                |                         | Créditos de cobrança duvidosa |                |                         | dos quais: | Total    | Por memória: |                                       |   |
|--------|---|--|---------------------------------------|----------------|-------------------------|-------------------------------|----------------|-------------------------|------------|----------|--------------|---------------------------------------|---|
|        | Residentes                                      |  |                                       | Não residentes | Sector não especificado | Residentes                    | Não residentes | Sector não especificado |            |          |              | Concedidos por auxiliares financeiros | Empréstimos cedidos em operações de titularização |
|        | A curto prazo                                   | A médio e longo prazos <sup>(1)(2)</sup> | Prazo não especificado <sup>(2)</sup> |                |                         |                               |                |                         | 1          | 2        | 3            |                                       |   |
| 99 Jun | 1 463.1   | 6 380.4                                  | 0.0                                   | 13.5           | 1.9                     | 561.3                         | 2.2            | 19.2                    | 0.8        | 8 441.6  | 213.1        |                                       |   |
| 99 Dez | 1 978.7   | 7 257.7                                  | 0.0                                   | 8.9            | 2.2                     | 588.9                         | 3.7            | 18.1                    | 0.6        | 9 858.3  | 526.6        |                                       |   |
| 00 Jun | 1 708.4   | 7 900.8                                  | 0.0                                   | 8.7            | 3.3                     | 636.8                         | 3.3            | 24.9                    | 1.3        | 10 286.4 | 618.1        |                                       |   |
| 00 Dez | 1 884.0   | 8 646.8                                  | 0.0                                   | 6.0            | 4.4                     | 685.2                         | 1.5            | 27.0                    | 1.1        | 11 254.8 | 740.3        |                                       |   |
| 01 Jun | 1 758.5   | 9 208.5                                  | 0.0                                   | 1 789.5        | 5.0                     | 687.9                         | 3.9            | 28.6                    | 0.2        | 13 481.8 | 703.2        |                                       |   |
| 01 Dez | 2 392.5   | 10 851.8                                 | 0.0                                   | 1 815.6        | 3.7                     | 702.3                         | 2.1            | 30.6                    | 0.3        | 15 798.5 | 903.6        |                                       |   |
| 02 Jun | 2 175.7   | 11 334.4                                 | 0.0                                   | 1 819.3        | 2.8                     | 745.6                         | 0.9            | 34.4                    | 0.5        | 16 113.0 | 1 101.7      |                                       |   |
| 02 Dez | 1 844.6   | 12 500.9                                 | 0.0                                   | 1 814.1        | 0.2                     | 694.8                         | 0.3            | 30.8                    | 1.0        | 16 885.6 | 1 211.1      |                                       |   |
| 03 Jun | 1 680.9   | 13 020.1                                 | 0.0                                   | 1 155.4        | 1.0                     | 683.1                         | 0.3            | 33.0                    | 0.8        | 16 573.7 | 1 073.9      |                                       |   |
| 03 Dez | 2 129.0   | 21 141.8                                 | 0.0                                   | 1 203.8        | 0.2                     | 665.4                         | 0.6            | 21.7                    | 0.8        | 25 162.6 | 1 114.6      |                                       |   |
| 04 Jun | 2 123.5   | 20 872.1                                 | 0.0                                   | 1 203.3        | 0.1                     | 802.9                         | 0.5            | 22.7                    | 0.9        | 25 025.1 | 1 143.1      |                                       |   |
| 04 Dez | 2 792.4   | 26 794.2                                 | 0.0                                   | 1 209.5        | 0.1                     | 709.2                         | 0.4            | 21.0                    | 0.9        | 31 526.9 | 1 160.8      |                                       |   |
| 05 Jun | 2 327.7   | 29 973.8                                 | 0.0                                   | 26.2           | 0.1                     | 706.5                         | 0.4            | 20.2                    | 0.7        | 33 054.8 | 1 147.1      |                                       |   |
| 05 Dez | 2 655.8   | 34 865.1                                 | 0.0                                   | 44.1           | 0.6                     | 727.1                         | 0.4            | 21.7                    | 0.7        | 38 314.7 | 1 108.5      |                                       |   |
| 06 Jun | 2 197.1   | 34 076.4                                 | 540.2                                 | 38.3           | 0.6                     | 1 168.2                       | 0.8            | 15.6                    | 0.8        | 38 037.1 | 1 070.7      |                                       |   |
| 06 Dez | 2 549.7   | 38 416.6                                 | 533.9                                 | 133.8          | 2.0                     | 1 202.6                       | 8.4            | 18.1                    | 0.7        | 42 865.1 | 987.6        |                                       |   |
| 07 Jun | 2 853.3   | 39 676.9                                 | 615.7                                 | 116.7          | 3.6                     | 1 338.3                       | 6.2            | 18.3                    | 0.7        | 44 629.1 | 1 009.5      |                                       |   |
| 07 Dez | 2 803.8   | 43 166.7                                 | 688.1                                 | 258.8          | 3.3                     | 1 480.5                       | 9.5            | 16.7                    | 0.3        | 48 427.3 | 972.4        |                                       |   |
| 08 Jun | 2 838.6   | 45 595.7                                 | 673.4                                 | 359.1          | 5.2                     | 1 641.4                       | 12.9           | 24.9                    | 0.4        | 51 151.2 | 885.3        |                                       |   |
| 08 Dez | 3 027.1   | 50 081.7                                 | 871.4                                 | 117.4          | 0.7                     | 1 720.6                       | 14.9           | 18.1                    | 0.5        | 55 851.9 | 1 010.6      |                                       |   |
| 09 Jun | 2 851.8   | 56 796.8                                 | 1 124.7                               | 204.9          | 0.3                     | 1 983.1                       | 8.3            | 36.5                    | 0.9        | 63 006.4 | 2 427.3      |                                       |   |
| 09 Dez | 2 646.3   | 56 714.3                                 | 2 109.2                               | 218.0          | 0.8                     | 1 822.1                       | 5.9            | 45.4                    | 0.9        | 63 562.1 | 2 198.7      |                                       |   |

| 1   | 2                                      | 3                                 | 4             | 5                    | 6                    | 7             | 8                    | 9                                | 10=1+...+8 | 11                                |
|---|--|-----------------------------------|---------------|----------------------|----------------------|---------------|----------------------|----------------------------------|------------|-----------------------------------|
| Short-term  | Medium and long term <sup>(1)(2)</sup> | Non-specified term <sup>(2)</sup> | Non-residents | Non-specified sector | Residents            | Non-residents | Non-specified sector | Granted by financial auxiliaries | Total      | Loans sold through securitisation |
| Residents   |  |                                   |               |                      | Non-performing loans |               |                      | of which:                        |            |                                   |
| Loans and advances (excluding non-performing loans) |  |                                   |               |                      | Non-performing loans |               |                      | Memo item:                       |            |                                   |

\* As séries apresentadas foram afectadas pelas alterações do normativo contabilístico de Janeiro 1999 e Janeiro 2005./ The change of the accounting framework as of January 1999 and as of January 2005 affected the series presented.

(1) A partir de Março de 1999 é possível distinguir a parcela referente a empréstimos subordinados e a suprimentos, anteriormente classificados em "Títulos em carteira"./From March 1999 onwards is possible to distinguish the amount related with subordinated loans, up to that time this was classified in the item "Securities".

(2) A partir de Março de 1999 é possível classificar por prazo uma parte significativa dos créditos./ From March 1999 onwards is possible to classify by original maturity an important share of loans granted.

**B.8.2.2.4 ACTIVOS DIVERSOS DE OUTROS INTERMEDIÁRIOS FINANCEIROS (EXCEPTO FUNDOS DE INVESTIMENTO) E AUXILIARES FINANCEIROS<sup>(a)</sup>**

**OTHER ASSETS OF OTHER FINANCIAL INTERMEDIARIES (EXCLUDING MUTUAL FUNDS) AND FINANCIAL AUXILIARIES<sup>(a)</sup>**

Saldos em fim de semestre

End-of-semester figures

Fonte / Source: CMVM e Banco de Portugal / Securities Market Commission and Banco de Portugal

10<sup>6</sup> euros

|        | Imobilizações corpóreas    |                        |       | Adiantamentos              |                        |         | Contas a regularizar       |                        |         | Diversos                   |                        |          | Total                      |                        |          |
|--------|----------------------------|------------------------|-------|----------------------------|------------------------|---------|----------------------------|------------------------|---------|----------------------------|------------------------|----------|----------------------------|------------------------|----------|
|        | Intermediários financeiros | Auxiliares financeiros | Total | Intermediários financeiros | Auxiliares financeiros | Total   | Intermediários financeiros | Auxiliares financeiros | Total   | Intermediários financeiros | Auxiliares financeiros | Total    | Intermediários financeiros | Auxiliares financeiros | Total    |
|        | 1                          | 2                      | 3=1+2 | 4                          | 5                      | 6=4+5   | 7                          | 8                      | 9=7+8   | 10                         | 11                     | 12=10+11 | 13=1+4+7+10                | 14=2+5+8+11            | 15=13+14 |
| 99 Jun | 80.1                       | 76.2                   | 156.3 | 195.2                      | 21.7                   | 216.9   | 322.5                      | 143.5                  | 465.9   | 701.3                      | 155.2                  | 856.6    | 1 299.2                    | 396.6                  | 1 695.8  |
| 99 Dez | 84.1                       | 92.5                   | 176.7 | 174.5                      | 14.3                   | 188.8   | 696.6                      | 179.9                  | 876.5   | 193.5                      | 17.4                   | 210.9    | 1 148.7                    | 304.1                  | 1 452.8  |
| 00 Jun | 87.6                       | 88.2                   | 175.8 | 222.7                      | 17.3                   | 240.1   | 440.3                      | 219.9                  | 652.2   | 857.8                      | 192.3                  | 1 050.1  | 1 608.4                    | 509.7                  | 2 118.1  |
| 00 Dez | 84.6                       | 73.7                   | 158.4 | 234.6                      | 14.6                   | 249.1   | 669.8                      | 229.3                  | 899.1   | 290.8                      | 33.6                   | 324.4    | 1 279.8                    | 351.2                  | 1 630.9  |
| 01 Jun | 84.7                       | 55.2                   | 139.9 | 278.1                      | 13.7                   | 291.9   | 517.0                      | 298.4                  | 815.4   | 906.1                      | 203.2                  | 1 109.3  | 1 785.9                    | 570.5                  | 2 356.4  |
| 01 Dez | 95.8                       | 46.3                   | 142.1 | 275.7                      | 9.9                    | 285.5   | 421.4                      | 308.1                  | 729.5   | 323.1                      | 40.2                   | 363.3    | 1 115.9                    | 404.4                  | 1 520.4  |
| 02 Jun | 91.5                       | 38.1                   | 129.6 | 257.3                      | 10.4                   | 267.7   | 376.3                      | 361.4                  | 737.6   | 992.1                      | 183.8                  | 1 175.9  | 1 717.2                    | 593.7                  | 2 310.9  |
| 02 Dez | 80.7                       | 32.8                   | 113.6 | 216.7                      | 1.6                    | 218.3   | 530.1                      | 390.0                  | 920.2   | 401.9                      | 26.5                   | 428.3    | 1 229.5                    | 451.0                  | 1 680.4  |
| 03 Jun | 77.5                       | 30.7                   | 108.2 | 229.4                      | 3.5                    | 232.9   | 521.5                      | 444.8                  | 966.3   | 1 048.9                    | 186.1                  | 1 235.0  | 1 877.4                    | 665.1                  | 2 542.4  |
| 03 Dez | 97.5                       | 28.7                   | 126.2 | 237.6                      | 1.2                    | 238.8   | 1 690.8                    | 463.2                  | 2 154.0 | 810.1                      | 20.5                   | 830.7    | 2 836.0                    | 513.7                  | 3 349.6  |
| 04 Jun | 94.7                       | 27.8                   | 122.5 | 253.0                      | 1.5                    | 254.5   | 1 937.4                    | 500.7                  | 2 438.1 | 1 275.6                    | 160.9                  | 1 436.5  | 3 560.7                    | 690.9                  | 4 251.6  |
| 04 Dez | 93.7                       | 26.7                   | 120.4 | 299.4                      | 1.4                    | 300.7   | 1 855.3                    | 494.9                  | 2 350.2 | 621.8                      | 127.0                  | 748.9    | 2 870.2                    | 650.0                  | 3 520.2  |
| 05 Jun | 91.0                       | 27.9                   | 118.9 | 330.3                      | 3.3                    | 333.5   | 1 883.0                    | 497.6                  | 2 380.7 | 109.9                      | 21.9                   | 131.8    | 2 414.2                    | 550.7                  | 2 964.9  |
| 05 Dez | 80.0                       | 19.4                   | 99.4  | 372.6                      | 4.4                    | 377.0   | 2 183.8                    | 519.5                  | 2 703.3 | 203.4                      | 32.1                   | 235.6    | 2 839.8                    | 575.5                  | 3 415.3  |
| 06 Jun | 72.9                       | 24.2                   | 97.0  | 426.7                      | 6.7                    | 433.3   | 1 832.5                    | 555.9                  | 2 388.4 | 87.8                       | 20.9                   | 108.7    | 2 419.9                    | 607.6                  | 3 027.5  |
| 06 Dez | 69.0                       | 30.6                   | 99.6  | 1 163.1                    | 6.9                    | 1 170.0 | 2 906.0                    | 551.4                  | 3 457.4 | 130.0                      | 23.1                   | 153.1    | 4 268.1                    | 611.9                  | 4 880.1  |
| 07 Jun | 163.6                      | 30.1                   | 193.7 | 572.9                      | 5.8                    | 578.6   | 2 665.5                    | 539.8                  | 3 205.2 | 92.4                       | 59.8                   | 152.2    | 3 494.4                    | 635.5                  | 4 129.8  |
| 07 Dez | 187.4                      | 30.2                   | 217.6 | 933.9                      | 3.5                    | 937.4   | 3 257.0                    | 558.5                  | 3 815.6 | 34.8                       | 21.6                   | 56.4     | 4 413.2                    | 613.8                  | 5 027.0  |
| 08 Jun | 165.4                      | 25.9                   | 191.4 | 840.4                      | 3.9                    | 844.3   | 3 030.6                    | 567.7                  | 3 598.3 | 34.5                       | 32.7                   | 67.2     | 4 070.9                    | 630.2                  | 4 701.1  |
| 08 Dez | 183.3                      | 25.1                   | 208.4 | 266.1                      | 4.3                    | 270.3   | 3 288.8                    | 567.9                  | 3 856.8 | 45.8                       | 30.5                   | 76.3     | 3 784.0                    | 627.8                  | 4 411.8  |
| 09 Jun | 147.4                      | 20.9                   | 168.3 | 279.9                      | 3.9                    | 283.8   | 3 395.8                    | 554.9                  | 3 950.7 | 46.9                       | 22.7                   | 69.6     | 3 870.0                    | 602.4                  | 4 472.4  |
| 09 Dez | 141.2                      | 19.6                   | 160.7 | 262.4                      | 3.2                    | 265.6   | 3 086.9                    | 594.3                  | 3 681.2 | 64.0                       | 20.2                   | 84.2     | 3 554.4                    | 637.3                  | 4 191.7  |

\* As séries apresentadas foram afectadas pelas alterações do normativo contabilístico de Janeiro 1999 e Janeiro 2005./ The change of the accounting framework as of January 1999 and as of January 2005 affected the series presented.





**B.8.2.2.7 PASSIVOS DIVERSOS DE OUTROS INTERMEDIÁRIOS FINANCEIROS (EXCEPTO FUNDOS DE INVESTIMENTO) E AUXILIARES FINANCEIROS<sup>(a)</sup>**

**OTHER LIABILITIES OF OTHER FINANCIAL INTERMEDIARIES (EXCLUDING MUTUAL FUNDS) AND FINANCIAL AUXILIARIES<sup>(a)</sup>**

Saldos em fim de semestre

End-of-semester figures

Fonte / Source: CMVM e Banco de Portugal / Securities Market Commission and Banco de Portugal

10<sup>6</sup> euros

|        | Adiantamentos              |                        |       | Contas a regularizar       |                        |         | Diversos                   |                        |         | Total                      |                        |          |
|--------|----------------------------|------------------------|-------|----------------------------|------------------------|---------|----------------------------|------------------------|---------|----------------------------|------------------------|----------|
|        | Intermediários financeiros | Auxiliares financeiros | Total | Intermediários financeiros | Auxiliares financeiros | Total   | Intermediários financeiros | Auxiliares financeiros | Total   | Intermediários financeiros | Auxiliares financeiros | Total    |
|        | 1                          | 2                      | 3=1+2 | 4                          | 5                      | 6=4+5   | 7                          | 8                      | 9=7+8   | 10=1+4+7                   | 11=2+5+8               | 12=10+11 |
| 99 Jun | 72.8                       | 10.7                   | 83.5  | 2 497.8                    | 108.0                  | 2 605.8 | 795.5                      | 202.2                  | 997.7   | 3 366.0                    | 320.9                  | 3 687.0  |
| Dez    | 194.2                      | 24.8                   | 219.0 | 1 794.8                    | 120.1                  | 1 914.9 | 137.8                      | 6.2                    | 144.0   | 2 126.8                    | 151.1                  | 2 277.9  |
| 00 Jun | 83.3                       | 11.7                   | 95.0  | 1 685.8                    | 153.2                  | 1 839.0 | 1 082.7                    | 235.0                  | 1 317.6 | 2 851.8                    | 399.9                  | 3 251.7  |
| Dez    | 130.8                      | 39.9                   | 170.7 | 1 540.8                    | 129.7                  | 1 670.5 | 256.5                      | 13.1                   | 269.6   | 1 928.1                    | 182.7                  | 2 110.8  |
| 01 Jun | 122.4                      | 20.3                   | 142.7 | 1 485.8                    | 204.0                  | 1 689.8 | 1 124.3                    | 224.3                  | 1 348.6 | 2 732.5                    | 448.6                  | 3 181.1  |
| Dez    | 113.6                      | 21.3                   | 135.0 | 1 572.9                    | 170.5                  | 1 743.4 | 395.4                      | 37.3                   | 432.7   | 2 082.0                    | 229.2                  | 2 311.2  |
| 02 Jun | 105.8                      | 35.3                   | 141.1 | 1 641.9                    | 202.1                  | 1 844.0 | 1 140.7                    | 227.1                  | 1 367.8 | 2 888.4                    | 464.5                  | 3 352.9  |
| Dez    | 102.1                      | 33.5                   | 135.6 | 1 368.5                    | 187.3                  | 1 555.8 | 292.9                      | 18.1                   | 311.0   | 1 763.5                    | 238.9                  | 2 002.4  |
| 03 Jun | 96.0                       | 30.6                   | 126.6 | 1 274.6                    | 180.5                  | 1 455.1 | 1 159.4                    | 210.6                  | 1 369.9 | 2 529.9                    | 421.7                  | 2 951.6  |
| Dez    | 87.1                       | 27.6                   | 114.7 | 1 005.9                    | 138.8                  | 1 044.7 | 841.4                      | 18.6                   | 860.0   | 1 834.5                    | 184.9                  | 2 019.4  |
| 04 Jun | 65.8                       | 25.6                   | 91.4  | 1 316.4                    | 164.8                  | 1 481.2 | 1 518.4                    | 209.6                  | 1 727.9 | 2 900.6                    | 399.9                  | 3 300.5  |
| Dez    | 88.9                       | 31.3                   | 120.2 | 2 070.2                    | 93.1                   | 2 163.4 | 437.8                      | 138.5                  | 576.3   | 2 597.0                    | 262.9                  | 2 859.9  |
| 05 Jun | 172.0                      | 26.8                   | 198.8 | 1 880.9                    | 98.6                   | 1 979.4 | 1 27.2                     | 15.6                   | 142.8   | 2 180.1                    | 140.9                  | 2 321.1  |
| Dez    | 102.3                      | 25.9                   | 128.2 | 1 999.2                    | 114.6                  | 2 113.8 | 167.4                      | 10.6                   | 178.0   | 2 269.0                    | 151.0                  | 2 420.0  |
| 06 Jun | 96.1                       | 25.0                   | 121.2 | 1 892.3                    | 146.7                  | 2 039.0 | 323.0                      | 13.6                   | 336.5   | 2 311.4                    | 185.3                  | 2 496.7  |
| Dez    | 128.6                      | 31.5                   | 160.1 | 1 644.5                    | 123.9                  | 1 768.4 | 354.5                      | 12.1                   | 366.7   | 2 127.6                    | 167.5                  | 2 295.1  |
| 07 Jun | 148.5                      | 22.0                   | 170.5 | 1 367.1                    | 140.0                  | 1 507.1 | 428.6                      | 26.2                   | 454.9   | 1 944.3                    | 188.2                  | 2 132.5  |
| Dez    | 167.5                      | 19.6                   | 187.0 | 1 379.9                    | 155.8                  | 1 535.7 | 439.3                      | 3.2                    | 442.5   | 1 986.6                    | 178.5                  | 2 165.1  |
| 08 Jun | 163.9                      | 6.1                    | 170.0 | 1 413.1                    | 148.3                  | 1 561.5 | 494.8                      | 54.7                   | 549.5   | 2 071.9                    | 209.0                  | 2 280.9  |
| Dez    | 114.4                      | 8.8                    | 123.2 | 1 515.4                    | 149.2                  | 1 664.5 | 492.8                      | 19.6                   | 512.4   | 2 122.6                    | 177.6                  | 2 300.1  |
| 09 Jun | 65.4                       | 7.7                    | 73.1  | 1 375.7                    | 127.1                  | 1 502.7 | 483.7                      | 36.0                   | 519.7   | 1 924.8                    | 170.7                  | 2 095.5  |
| Dez    | 89.8                       | 9.9                    | 99.7  | 1 318.4                    | 149.8                  | 1 468.1 | 426.7                      | 7.4                    | 434.1   | 1 834.8                    | 167.1                  | 2 001.9  |

|  | 1                          | 2                     | 3=1+2 | 4                        | 5                     | 6=4+5 | 7                        | 8                     | 9=7+8 | 10=1+4+7                 | 11=2+5+8              | 12=10+11 |
|--|----------------------------|-----------------------|-------|--------------------------|-----------------------|-------|--------------------------|-----------------------|-------|--------------------------|-----------------------|----------|
|  | Financial intermediaries   | Financial auxiliaries | Total | Financial intermediaries | Financial auxiliaries | Total | Financial intermediaries | Financial auxiliaries | Total | Financial intermediaries | Financial auxiliaries | Total    |
|  | Trade credits and advances |                       |       | Other accounts payable   |                       |       | Other                    |                       |       | Total                    |                       |          |

\* As séries apresentadas foram afectadas pelas alterações do normativo contabilístico de Janeiro 1999 e Janeiro 2005. / The change of the accounting framework as of January 1999 and as of January 2005 affected the series presented.

**B.8.2.3.1 DESENVOLVIMENTO DE RESULTADOS DE OUTROS INTERMEDIÁRIOS FINANCEIROS (EXCEPTO FUNDOS DE INVESTIMENTO) E AUXILIARES FINANCEIROS - CUSTOS<sup>(a)</sup> (continua)**

**PROFIT AND LOSS ACCOUNT OF OTHER FINANCIAL INTERMEDIARIES (EXCLUDING MUTUAL FUNDS) AND FINANCIAL AUXILIARIES - COSTS AND LOSSES<sup>(a)</sup> (to be continued)**

Valores acumulados desde o início do ano

Cumulative values since the beginning of the year

Fonte / Source: CMVM e Banco de Portugal / Securities Market Commission and Banco de Portugal

10<sup>6</sup> euros

|    | Juros e custos equiparados |                        |         | Comissões                  |                        |       | Prejuízos em operações financeiras |                        |       | Custos com o pessoal       |                        |          | Fornecimentos e serviços de terceiros |                        |          |
|----|----------------------------|------------------------|---------|----------------------------|------------------------|-------|------------------------------------|------------------------|-------|----------------------------|------------------------|----------|---------------------------------------|------------------------|----------|
|    | Intermediários financeiros | Auxiliares financeiros | Total   | Intermediários financeiros | Auxiliares financeiros | Total | Intermediários financeiros         | Auxiliares financeiros | Total | Intermediários financeiros | Auxiliares financeiros | Total    | Intermediários financeiros            | Auxiliares financeiros | Total    |
|    | 1                          | 2                      | 3=1+2   | 4                          | 5                      | 6=4+5 | 7                                  | 8                      | 9=7+8 | 10                         | 11                     | 12=10+11 | 13                                    | 14                     | 15=13+14 |
| 94 | 417.9                      | 0.3                    | 418.2   | 53.2                       | 40.2                   | 93.4  | 28.6                               | 11.8                   | 40.4  | 72.9                       | 19.1                   | 92.0     | 98.4                                  | 34.3                   | 132.8    |
| 95 | 770.1                      | 2.4                    | 772.5   | 70.3                       | 30.8                   | 101.0 | 160.8                              | 1.0                    | 161.8 | 91.5                       | 28.6                   | 120.1    | 111.3                                 | 62.9                   | 174.2    |
| 96 | 320.0                      | 3.0                    | 323.0   | 98.5                       | 13.4                   | 111.9 | 9.8                                | 0.4                    | 10.2  | 85.1                       | 32.8                   | 117.9    | 113.3                                 | 84.1                   | 197.3    |
| 97 | 359.9                      | 3.8                    | 363.7   | 123.4                      | 18.6                   | 142.0 | 25.3                               | 0.7                    | 26.0  | 88.2                       | 37.0                   | 125.2    | 143.4                                 | 104.0                  | 247.4    |
| 98 | 333.4                      | 1.9                    | 335.3   | 162.9                      | 50.7                   | 213.5 | 147.2                              | 0.5                    | 147.7 | 92.5                       | 44.3                   | 136.7    | 158.7                                 | 92.4                   | 251.1    |
| 99 | 300.7                      | 2.3                    | 303.0   | 189.7                      | 62.9                   | 252.7 | 66.3                               | 1.5                    | 67.8  | 111.6                      | 52.7                   | 164.3    | 181.1                                 | 98.0                   | 279.1    |
| 00 | 425.2                      | 3.5                    | 428.7   | 216.3                      | 66.0                   | 282.3 | 89.9                               | 7.7                    | 97.6  | 119.0                      | 63.2                   | 182.2    | 185.9                                 | 125.4                  | 311.3    |
| 01 | 611.6                      | 3.3                    | 615.0   | 223.4                      | 103.3                  | 326.6 | 83.3                               | 2.7                    | 86.0  | 136.0                      | 66.0                   | 202.0    | 218.2                                 | 113.1                  | 331.4    |
| 02 | 544.6                      | 4.1                    | 548.7   | 232.4                      | 99.2                   | 331.6 | 17.6                               | 2.4                    | 20.0  | 109.9                      | 60.0                   | 169.8    | 202.3                                 | 100.4                  | 302.8    |
| 03 | 563.9                      | 7.7                    | 571.6   | 219.9                      | 107.1                  | 327.0 | 28.7                               | 1.6                    | 30.3  | 86.2                       | 57.1                   | 143.2    | 147.5                                 | 98.3                   | 245.9    |
| 04 | 1 046.3                    | 3.1                    | 1 049.4 | 289.4                      | 115.3                  | 404.7 | 9.5                                | 1.8                    | 11.2  | 105.9                      | 61.5                   | 167.4    | 207.0                                 | 98.8                   | 305.8    |
| 05 | 1 374.8                    | 2.9                    | 1 377.8 | 296.8                      | 124.0                  | 420.8 | 14.6                               | 0.6                    | 15.2  | 136.3                      | 68.1                   | 204.4    | 242.0                                 | 99.7                   | 341.7    |
| 06 | 1 876.8                    | 3.5                    | 1 880.4 | 406.6                      | 153.9                  | 560.5 | 70.6                               | 2.8                    | 73.4  | 132.7                      | 76.2                   | 208.9    | 228.3                                 | 99.8                   | 328.1    |
| 07 | 2 433.2                    | 3.2                    | 2 436.4 | 352.0                      | 205.8                  | 557.7 | 55.6                               | 6.0                    | 61.6  | 121.6                      | 78.3                   | 199.9    | 233.9                                 | 110.2                  | 344.1    |
| 08 | 2 905.5                    | 1.0                    | 2 906.5 | 562.3                      | 143.6                  | 705.9 | 85.4                               | 3.7                    | 89.1  | 130.7                      | 71.7                   | 202.4    | 227.3                                 | 96.8                   | 324.1    |
| 09 | 2 326.4                    | 1.2                    | 2 327.6 | 292.5                      | 108.3                  | 400.9 | 110.8                              | 1.7                    | 112.5 | 126.4                      | 77.3                   | 203.7    | 225.9                                 | 123.2                  | 349.1    |

|  | 1                             | 2                     | 3=1+2 | 4                        | 5                     | 6=4+5 | 7                              | 8                     | 9=7+8 | 10                       | 11                    | 12=10+11 | 13                                       | 14                    | 15=13+14 |
|--|-------------------------------|-----------------------|-------|--------------------------|-----------------------|-------|--------------------------------|-----------------------|-------|--------------------------|-----------------------|----------|--|-----------------------|----------|
|  | Financial intermediaries      | Financial auxiliaries | Total | Financial intermediaries | Financial auxiliaries | Total | Financial intermediaries       | Financial auxiliaries | Total | Financial intermediaries | Financial auxiliaries | Total    | Financial intermediaries                 | Financial auxiliaries | Total    |
|  | Interest costs and equivalent |                       |       | Commissions payable      |                       |       | Losses on financial operations |                       |       | Personnel costs          |                       |          | Supplies and services from third parties |                       |          |

**B.8.2.3.1 DESENVOLVIMENTO DE RESULTADOS DE OUTROS INTERMEDIÁRIOS FINANCEIROS (EXCEPTO FUNDOS DE INVESTIMENTO) E AUXILIARES FINANCEIROS - CUSTOS<sup>(a)</sup> (continuação)**

**PROFIT AND LOSS ACCOUNT OF OTHER FINANCIAL INTERMEDIARIES (EXCLUDING MUTUAL FUNDS) AND FINANCIAL AUXILIARIES - COSTS AND LOSSES<sup>(a)</sup> (continued)**

Valores acumulados desde o início do ano

Cumulative values since the beginning of the year

Fonte / Source: CMVM e Banco de Portugal / Securities Market Commission and Banco de Portugal

10<sup>6</sup> euros

|    | Impostos                   |                        |          | Amortizações do exercício  |                        |          | Provisões do exercício     |                        |          | Outros custos e prejuízos  |                        |          | Total                      |                            |          |
|----|----------------------------|------------------------|----------|----------------------------|------------------------|----------|----------------------------|------------------------|----------|----------------------------|------------------------|----------|----------------------------|----------------------------|----------|
|    | Intermediários financeiros | Auxiliares financeiros | Total    | Intermediários financeiros | Auxiliares financeiros | Total    | Intermediários financeiros | Auxiliares financeiros | Total    | Intermediários financeiros | Auxiliares financeiros | Total    | Intermediários financeiros | Auxiliares financeiros     | Total    |
|    | 16                         | 17                     | 18=16+17 | 19                         | 20                     | 21=19+20 | 22                         | 23                     | 24=22+23 | 25                         | 26                     | 27=25+26 | 28=1+4+7+10+13+16+19+22+25 | 29=2+5+8+11+14+17+20+23+26 | 30=28+29 |
| 94 | 6.6                        | 2.7                    | 9.3      | 25.8                       | 5.6                    | 31.4     | 169.5                      | 1.0                    | 170.6    | 16.8                       | 0.5                    | 17.3     | 889.8                      | 115.6                      | 1 005.4  |
| 95 | 9.0                        | 3.2                    | 12.2     | 26.2                       | 21.2                   | 47.4     | 140.5                      | 0.7                    | 141.2    | 17.4                       | 6.6                    | 23.9     | 1 396.9                    | 157.4                      | 1 554.3  |
| 96 | 8.2                        | 2.4                    | 10.6     | 19.0                       | 21.5                   | 40.4     | 169.3                      | 2.2                    | 171.6    | 18.5                       | 6.3                    | 24.8     | 841.7                      | 166.1                      | 1 007.8  |
| 97 | 9.5                        | 3.0                    | 12.5     | 19.7                       | 24.3                   | 44.0     | 143.4                      | 1.0                    | 144.4    | 21.9                       | 6.1                    | 28.1     | 934.7                      | 198.6                      | 1 133.3  |
| 98 | 8.5                        | 4.8                    | 13.2     | 23.2                       | 28.7                   | 51.8     | 177.9                      | 1.9                    | 179.8    | 24.9                       | 7.7                    | 32.7     | 1 129.1                    | 232.8                      | 1 361.9  |
| 99 | 9.8                        | 4.2                    | 14.0     | 24.6                       | 41.0                   | 65.6     | 261.7                      | 7.1                    | 268.8    | 22.8                       | 6.8                    | 29.6     | 1 168.4                    | 276.5                      | 1 444.8  |
| 00 | 6.5                        | 4.4                    | 10.9     | 27.2                       | 38.6                   | 65.8     | 191.3                      | 6.9                    | 198.2    | 14.2                       | 8.6                    | 22.8     | 1 275.5                    | 324.2                      | 1 599.8  |
| 01 | 6.0                        | 3.6                    | 9.6      | 31.7                       | 30.0                   | 61.7     | 234.4                      | 3.2                    | 237.6    | 19.2                       | 6.4                    | 25.7     | 1 563.8                    | 331.7                      | 1 895.5  |
| 02 | 5.1                        | 1.5                    | 6.6      | 25.3                       | 23.9                   | 49.2     | 297.0                      | 2.7                    | 299.8    | 21.9                       | 9.3                    | 31.2     | 1 456.1                    | 303.6                      | 1 759.7  |
| 03 | 4.7                        | 2.4                    | 7.1      | 18.8                       | 11.8                   | 30.6     | 231.3                      | 4.0                    | 235.3    | 13.8                       | 15.5                   | 29.4     | 1 314.8                    | 305.5                      | 1 620.4  |
| 04 | 5.9                        | 2.0                    | 7.9      | 20.0                       | 8.0                    | 27.9     | 310.2                      | 5.1                    | 315.3    | 28.8                       | 15.3                   | 44.0     | 2 022.8                    | 310.8                      | 2 333.6  |
| 05 | 8.1                        | 1.9                    | 10.0     | 21.1                       | 6.3                    | 27.4     | 311.5                      | 1.4                    | 312.8    | 39.0                       | 15.7                   | 54.6     | 2 444.2                    | 320.6                      | 2 764.8  |
| 06 | 6.2                        | 2.0                    | 8.2      | 20.2                       | 7.5                    | 27.7     | 360.7                      | 2.1                    | 362.7    | 47.0                       | 20.0                   | 67.0     | 3 149.1                    | 367.7                      | 3 516.8  |
| 07 | 7.4                        | 1.9                    | 9.3      | 37.8                       | 8.5                    | 46.3     | 376.0                      | 1.7                    | 377.7    | 62.7                       | 30.0                   | 92.7     | 3 680.1                    | 445.6                      | 4 125.7  |
| 08 | 8.3                        | 2.4                    | 10.7     | 37.9                       | 5.8                    | 43.7     | 633.0                      | 0.7                    | 633.7    | 60.7                       | 24.8                   | 85.4     | 4 651.0                    | 350.6                      | 5 001.6  |
| 09 | 8.9                        | 2.3                    | 11.2     | 34.2                       | 6.3                    | 40.5     | 879.9                      | 1.8                    | 881.6    | 151.6                      | 20.7                   | 172.4    | 4 156.6                    | 342.9                      | 4 499.5  |

| 16                       | 17                   | 18=16+17 | 19                        | 20                   | 21=19+20 | 22                       | 23                   | 24=22+23 | 25                       | 26                   | 27=25+26 | 28=1+4+7+10+13+16+19+22+25 | 29=2+5+8+11+14+17+20+23+26 | 30=28+29 |
|--------------------------|----------------------|----------|---------------------------|----------------------|----------|--------------------------|----------------------|----------|--------------------------|----------------------|----------|----------------------------|----------------------------|----------|
| Financiar intermediárias | Financiar auxiliares | Total    | Financiar intermediárias  | Financiar auxiliares | Total    | Financiar intermediárias | Financiar auxiliares | Total    | Financiar intermediárias | Financiar auxiliares | Total    | Financiar intermediárias   | Financiar auxiliares       | Total    |
| Taxes                    |                      |          | Depreciation for the year |                      |          | Provisions for the year  |                      |          | Other costs and losses   |                      |          | Total                      |                            |          |

\* As séries apresentadas foram afectadas pelas alterações do normativo contabilístico de Janeiro 1999 e Janeiro 2005. / The change of the accounting framework as of January 1999 and as of January 2005 affected the series presented.

**B.8.2.3.2 DESENVOLVIMENTO DE RESULTADOS DE OUTROS INTERMEDIÁRIOS FINANCEIROS (EXCEPTO FUNDOS DE INVESTIMENTO) E AUXILIARES FINANCEIROS - PROVEITOS<sup>(a)</sup> (continua)**

**PROFIT AND LOSS ACCOUNT OF OTHER FINANCIAL INTERMEDIARIES (EXCLUDING MUTUAL FUNDS) AND FINANCIAL AUXILIARIES - INCOME AND GAINS<sup>(a)</sup> (to be continued)**

Valores acumulados desde o início do ano

Cumulative values since the beginning of the year

Fonte / Source: CMVM e Banco de Portugal / Securities Market Commission and Banco de Portugal

10<sup>6</sup> euros

|    | Juros e proveitos equiparados |                        |         | Rendimento de títulos      |                        |         | Comissões                  |                        |       | Lucros em operações financeiras |                        |          |
|----|-------------------------------|------------------------|---------|----------------------------|------------------------|---------|----------------------------|------------------------|-------|---------------------------------|------------------------|----------|
|    | Intermediários financeiros    | Auxiliares financeiros | Total   | Intermediários financeiros | Auxiliares financeiros | Total   | Intermediários financeiros | Auxiliares financeiros | Total | Intermediários financeiros      | Auxiliares financeiros | Total    |
|    | 1                             | 2                      | 3=1+2   | 4                          | 5                      | 6=4+5   | 7                          | 8                      | 9=7+8 | 10                              | 11                     | 12=10+11 |
| 94 | 638.7                         | 14.7                   | 653.4   | 13.5                       | 0.0                    | 13.6    | 125.4                      | 123.9                  | 249.3 | 31.1                            | 1.6                    | 32.7     |
| 95 | 1 028.5                       | 24.1                   | 1 052.6 | 74.1                       | 0.1                    | 74.2    | 147.0                      | 109.6                  | 256.6 | 206.7                           | 3.1                    | 209.8    |
| 96 | 598.2                         | 21.2                   | 619.3   | 91.1                       | 0.0                    | 91.1    | 168.4                      | 107.5                  | 275.9 | 15.1                            | 2.8                    | 17.9     |
| 97 | 652.3                         | 21.8                   | 674.1   | 151.2                      | 0.0                    | 151.2   | 225.1                      | 161.3                  | 386.4 | 50.9                            | 4.3                    | 55.2     |
| 98 | 623.3                         | 31.3                   | 654.6   | 100.3                      | 0.0                    | 100.3   | 319.0                      | 218.9                  | 538.0 | 66.5                            | 5.0                    | 71.5     |
| 99 | 651.5                         | 23.0                   | 674.5   | 164.4                      | 0.0                    | 164.4   | 338.6                      | 226.5                  | 565.1 | 65.8                            | 8.4                    | 74.2     |
| 00 | 775.3                         | 30.9                   | 806.2   | 186.1                      | 0.0                    | 186.1   | 406.0                      | 250.5                  | 656.4 | 79.9                            | 9.7                    | 89.6     |
| 01 | 1 017.3                       | 34.5                   | 1 051.8 | 249.6                      | 1.7                    | 251.3   | 374.0                      | 236.3                  | 610.3 | 97.2                            | 16.2                   | 113.5    |
| 02 | 929.1                         | 33.0                   | 962.1   | 224.1                      | 0.1                    | 224.2   | 349.4                      | 229.7                  | 579.1 | 28.8                            | 12.2                   | 41.0     |
| 03 | 843.9                         | 22.3                   | 866.2   | 138.9                      | 0.0                    | 138.9   | 327.1                      | 252.2                  | 579.3 | 125.1                           | 15.0                   | 140.1    |
| 04 | 1 436.7                       | 16.3                   | 1 453.1 | 290.6                      | 0.0                    | 290.6   | 349.8                      | 281.6                  | 631.4 | 20.8                            | 22.6                   | 43.4     |
| 05 | 1 832.4                       | 16.3                   | 1 848.7 | 801.8                      | 0.0                    | 801.8   | 346.5                      | 315.2                  | 661.7 | 21.4                            | 24.7                   | 46.1     |
| 06 | 2 358.2                       | 25.7                   | 2 383.9 | 1 395.7                    | 0.0                    | 1 395.7 | 314.8                      | 371.0                  | 685.8 | 433.1                           | 24.6                   | 457.7    |
| 07 | 3 023.5                       | 52.0                   | 3 075.5 | 820.2                      | 0.0                    | 820.2   | 310.0                      | 443.9                  | 753.9 | 66.9                            | 19.6                   | 86.5     |
| 08 | 3 475.5                       | 45.7                   | 3 521.2 | 628.5                      | 0.0                    | 628.5   | 340.2                      | 350.7                  | 690.9 | 335.6                           | 32.4                   | 368.0    |
| 09 | 2 816.3                       | 36.8                   | 2 853.1 | 879.9                      | 0.0                    | 879.9   | 354.9                      | 304.0                  | 659.0 | 318.2                           | 34.6                   | 352.8    |

| 1                              | 2                    | 3=1+2 | 4                        | 5                    | 6=4+5 | 7                        | 8                    | 9=7+8 | 10                              | 11                   | 12=10+11 |
|--------------------------------|----------------------|-------|--------------------------|----------------------|-------|--------------------------|----------------------|-------|---------------------------------|----------------------|----------|
| Financiar intermediárias       | Financiar auxiliares | Total | Financiar intermediárias | Financiar auxiliares | Total | Financiar intermediárias | Financiar auxiliares | Total | Financiar intermediárias        | Financiar auxiliares | Total    |
| Interest income and equivalent |                      |       | Income from securities   |                      |       | Commissions receivable   |                      |       | Profits on financial operations |                      |          |

**B.8.2.3.2 DESENVOLVIMENTO DE RESULTADOS DE OUTROS INTERMEDIÁRIOS FINANCEIROS (EXCEPTO FUNDOS DE INVESTIMENTO) E AUXILIARES FINANCEIROS - PROVEITOS (continuação)<sup>(a)</sup>**

**PROFIT AND LOSS ACCOUNT OF OTHER FINANCIAL INTERMEDIARIES (EXCLUDING MUTUAL FUNDS) AND FINANCIAL AUXILIARIES - INCOME AND GAINS<sup>(a)</sup>**  
(continued)

Valores acumulados desde o início do ano

Cumulative values since the beginning of the year

Fonte / Source: CMVM e Banco de Portugal / Securities Market Commission and Banco de Portugal

10<sup>6</sup> euros

|    | Reposições e anulações de provisões |                        |          | Outros proveitos e lucros  |                        |          | Total                      |                        |          |
|----|-------------------------------------|------------------------|----------|----------------------------|------------------------|----------|----------------------------|------------------------|----------|
|    | Intermediários financeiros          | Auxiliares financeiros | Total    | Intermediários financeiros | Auxiliares financeiros | Total    | Intermediários financeiros | Auxiliares financeiros | Total    |
|    | 13                                  | 14                     | 15=13+14 | 16                         | 17                     | 18=16+17 | 19=1+4+7+10+13+16          | 20=2+5+8+11+14+17      | 21=19+20 |
| 94 | 40.2                                | 0.1                    | 40.3     | 51.9                       | 7.6                    | 59.5     | 900.8                      | 148.0                  | 1 048.8  |
| 95 | 53.2                                | 0.5                    | 53.7     | 58.8                       | 71.7                   | 130.5    | 1 568.3                    | 209.1                  | 1 777.4  |
| 96 | 42.3                                | 0.3                    | 42.6     | 52.0                       | 89.4                   | 141.4    | 967.1                      | 221.2                  | 1 188.2  |
| 97 | 55.1                                | 1.3                    | 56.3     | 58.8                       | 97.1                   | 155.9    | 1 193.4                    | 285.7                  | 1 479.2  |
| 98 | 72.2                                | 0.6                    | 72.9     | 87.4                       | 108.6                  | 196.0    | 1 268.9                    | 364.4                  | 1 633.3  |
| 99 | 143.1                               | 1.1                    | 144.2    | 62.6                       | 120.5                  | 183.1    | 1 426.0                    | 379.6                  | 1 805.6  |
| 00 | 76.7                                | 0.6                    | 77.3     | 68.0                       | 139.9                  | 207.9    | 1 592.0                    | 431.6                  | 2 023.6  |
| 01 | 91.0                                | 3.9                    | 94.9     | 91.2                       | 126.1                  | 217.3    | 1 920.3                    | 418.8                  | 2 339.1  |
| 02 | 101.7                               | 0.7                    | 102.4    | 89.6                       | 108.9                  | 198.5    | 1 722.7                    | 384.6                  | 2 107.3  |
| 03 | 96.6                                | 0.4                    | 97.1     | 53.1                       | 109.6                  | 162.7    | 1 584.7                    | 399.6                  | 1 984.3  |
| 04 | 179.7                               | 0.8                    | 180.5    | 95.1                       | 97.3                   | 192.4    | 2 372.7                    | 418.7                  | 2 791.4  |
| 05 | 151.4                               | 0.2                    | 151.6    | 160.7                      | 94.8                   | 255.5    | 3 314.1                    | 451.2                  | 3 765.3  |
| 06 | 179.4                               | 1.6                    | 181.0    | 1 040.6                    | 102.1                  | 1 142.7  | 5 721.8                    | 525.0                  | 6 246.8  |
| 07 | 144.9                               | 0.5                    | 145.4    | 586.0                      | 122.3                  | 708.3    | 4 951.5                    | 638.3                  | 5 589.8  |
| 08 | 254.6                               | 1.0                    | 255.6    | 762.5                      | 99.7                   | 862.1    | 5 796.9                    | 529.5                  | 6 326.4  |
| 09 | 430.4                               | 2.4                    | 432.9    | 322.7                      | 122.6                  | 445.3    | 5 122.4                    | 500.4                  | 5 622.9  |

|  | 13                                  | 14                    | 15=13+14 | 16                       | 17                    | 18=16+17 | 19=1+4+7+10+13+16        | 20=2+5+8+11+14+17     | 21=19+20 |
|--|-------------------------------------|-----------------------|----------|--------------------------|-----------------------|----------|--------------------------|-----------------------|----------|
|  | Financial intermediaries            | Financial auxiliaries | Total    | Financial intermediaries | Financial auxiliaries | Total    | Financial intermediaries | Financial auxiliaries | Total    |
|  | Replacement and provisions deducted |                       |          | Other income and profits |                       |          | Total                    |                       |          |

\* As séries apresentadas foram afectadas pelas alterações do normativo contabilístico de Janeiro 1999 e Janeiro 2005. / The change of the accounting framework as of January 1999 and as of January 2005 affected the series presented.

**B.8.2.3.3 DESENVOLVIMENTO DE RESULTADOS DE OUTROS INTERMEDIÁRIOS FINANCEIROS (EXCEPTO FUNDOS DE INVESTIMENTO) E AUXILIARES FINANCEIROS - RESULTADO DE EXPLORAÇÃO<sup>(a)</sup>**

**PROFIT AND LOSS ACCOUNT OF OTHER FINANCIAL INTERMEDIARIES (EXCLUDING MUTUAL FUNDS) AND FINANCIAL AUXILIARIES - OPERATING PROFIT/ LOSS<sup>(a)</sup>**

Valores acumulados desde o início do ano

Cumulative values since the beginning of the year

Fonte / Source: CMVM e Banco de Portugal / Securities Market Commission and Banco de Portugal

10<sup>6</sup> euros

|    | Resultados extraordinários |                        |       |                            |                        |       | Impostos sobre os lucros   |                        |       | Resultado de exploração <sup>(1)</sup> |                        |          |
|----|----------------------------|------------------------|-------|----------------------------|------------------------|-------|----------------------------|------------------------|-------|--|------------------------|----------|
|    | Ganhos extraordinários     |                        |       | Perdas extraordinárias     |                        |       | Intermediários financeiros | Auxiliares financeiros | Total | Intermediários financeiros             | Auxiliares financeiros | Total    |
|    | Intermediários financeiros | Auxiliares financeiros | Total | Intermediários financeiros | Auxiliares financeiros | Total |                            |                        |       |  |                        |          |
|    | 1                          | 2                      | 3=1+2 | 4                          | 5                      | 6=4+5 | 7                          | 8                      | 9=7+8 | 10                                     | 11                     | 12=10+11 |
| 94 | 59.0                       | 1.3                    | 60.2  | 31.5                       | 1.4                    | 32.9  | 30.1                       | 12.2                   | 42.3  | 8.3                                    | 20.1                   | 28.4     |
| 95 | 98.7                       | 1.5                    | 100.2 | 41.2                       | 1.4                    | 42.5  | 35.6                       | 17.3                   | 52.9  | 193.4                                  | 34.6                   | 228.0    |
| 96 | 54.7                       | 0.9                    | 55.5  | 36.7                       | 1.3                    | 38.0  | 41.6                       | 18.5                   | 60.2  | 101.7                                  | 36.1                   | 137.8    |
| 97 | 180.8                      | 2.2                    | 183.0 | 59.6                       | 1.5                    | 61.1  | 51.0                       | 29.0                   | 80.0  | 329.0                                  | 58.9                   | 387.8    |
| 98 | 381.0                      | 3.1                    | 384.1 | 19.7                       | 2.1                    | 21.9  | 64.9                       | 42.0                   | 106.9 | 436.1                                  | 90.6                   | 526.7    |
| 99 | 214.9                      | 3.8                    | 218.7 | 18.9                       | 3.1                    | 22.0  | 75.2                       | 35.6                   | 110.8 | 378.4                                  | 68.2                   | 446.6    |
| 00 | 125.3                      | 9.2                    | 134.5 | 455.6                      | 3.0                    | 458.6 | 67.0                       | 36.2                   | 103.1 | -80.9                                  | 77.5                   | -3.4     |
| 01 | 44.4                       | 6.7                    | 51.1  | 20.1                       | 3.4                    | 23.5  | 58.0                       | 28.1                   | 86.1  | 322.7                                  | 62.4                   | 385.1    |
| 02 | 79.8                       | 9.2                    | 89.1  | 53.1                       | 4.5                    | 57.6  | 54.7                       | 25.4                   | 80.1  | 238.7                                  | 60.3                   | 299.0    |
| 03 | 158.8                      | 4.3                    | 163.1 | 27.0                       | 5.5                    | 32.5  | 42.9                       | 31.6                   | 74.5  | 358.7                                  | 61.3                   | 420.0    |
| 04 | 145.1                      | 15.1                   | 160.2 | 79.3                       | 4.4                    | 83.7  | 50.4                       | 32.3                   | 82.7  | 365.3                                  | 86.3                   | 451.6    |
| 05 | .                          | .                      | .     | .                          | .                      | .     | 65.5                       | 35.3                   | 100.8 | 805.6                                  | 95.0                   | 900.5    |
| 06 | .                          | .                      | .     | .                          | .                      | .     | 73.0                       | 41.5                   | 114.4 | 2 497.5                                | 115.2                  | 2 612.8  |
| 07 | .                          | .                      | .     | .                          | .                      | .     | 79.1                       | 48.1                   | 127.2 | 1 198.4                                | 144.1                  | 1 342.4  |
| 08 | .                          | .                      | .     | .                          | .                      | .     | 65.6                       | 39.4                   | 105.1 | 1 086.5                                | 139.2                  | 1 225.7  |
| 09 | .                          | .                      | .     | .                          | .                      | .     | 44.6                       | 32.7                   | 77.3  | 921.2                                  | 124.4                  | 1 045.6  |

|  | 1                        | 2                     | 3=1+2 | 4                        | 5                     | 6=4+5 | 7                        | 8                     | 9=7+8 | 10                                   | 11                    | 12=10+11 |
|--|--------------------------|-----------------------|-------|--------------------------|-----------------------|-------|--------------------------|-----------------------|-------|--------------------------------------|-----------------------|----------|
|  | Financial intermediaries | Financial auxiliaries | Total | Financial intermediaries | Financial auxiliaries | Total | Financial intermediaries | Financial auxiliaries | Total | Financial intermediaries             | Financial auxiliaries | Total    |
|  | Extraordinary gains      |                       |       | Extraordinary losses     |                       |       | Tax on income            |                       |       | Operating profit/loss <sup>(1)</sup> |                       |          |
|  | Extraordinary income     |                       |       |                          |                       |       |                          |                       |       |                                      |                       |          |

\* As séries apresentadas foram afectadas pelas alterações do normativo contabilístico de Janeiro 1999 e Janeiro 2005. / The change of the accounting framework as of January 1999 and as of January 2005 affected the series presented.

(1) A partir de 2005 inclui resultados extraordinários. / From 2005 onwards includes extraordinary income.

**Saldos em fim de semestre**

**End-of-semester figures**

Fonte / Source: Banco de Portugal

10<sup>6</sup> euros

|        | Activos  |                                    |                                    |   |                  | Passivos  |                          |   |                    |                   | Total<br>11=1+2+3+5+6+...+10 | Por memória:<br>Resultado de exploração |
|--------|--|------------------------------------|------------------------------------|---|------------------|---|--------------------------|---|--------------------|-------------------|------------------------------|---|
|        | Activos sob a forma de depósitos e outras aplicações similares | Titulos em carteira <sup>(1)</sup> | Créditos concedidos <sup>(1)</sup> | dos quais:<br>Créditos de cobrança duvidosa | Activos diversos | Passivos sob a forma de empréstimos e outros recursos similares | Empréstimos subordinados | Obrigações (excepto subordinadas) e outros títulos de rendimento fixo | Capital e reservas | Passivos diversos |                              |   |
|        | 1  | 2                                  | 3                                  | 4   | 5                | 6   | 7                        | 8   | 9                  | 10                |                              | 12                                      |
| 99 Jun | 653.2  | 5 595.1                            | 906.5                              | 0.0   | 136.7            | 419.5   | 59.7                     | 155.2   | 4 439.9            | 2 217.3           | 7 291.6                      | 87.2                                    |
| Dez    | 731.5  | 5 462.7                            | 1 082.5                            | 0.0   | 324.0            | 497.8   | 100.5                    | 165.3   | 5 400.9            | 1 436.2           | 7 600.7                      | 300.6                                   |
| 00 Jun | 953.9  | 5 320.4                            | 959.7                              | 0.0   | 175.0            | 333.1   | 100.4                    | 208.5   | 5 327.3            | 1 439.7           | 7 409.0                      | 261.1                                   |
| Dez    | 805.9  | 6 442.4                            | 1 011.3                            | 0.0   | 350.3            | 479.0   | 224.9                    | 190.6   | 6 639.7            | 1 075.8           | 8 609.9                      | -201.1                                  |
| 01 Jun | 908.8  | 7 312.6                            | 2 908.7                            | 0.0   | 273.0            | 2 097.1   | 242.2                    | 236.3   | 7 593.5            | 1 234.0           | 11 403.1                     | 171.1                                   |
| Dez    | 958.6  | 8 802.7                            | 3 006.5                            | 0.0   | 230.1            | 748.2   | 374.6                    | 400.7   | 10 336.1           | 1 138.2           | 12 997.9                     | 261.6                                   |
| 02 Jun | 722.5  | 9 806.2                            | 2 999.1                            | 0.0   | 258.2            | 637.8   | 2 156.4                  | 278.6   | 9 383.4            | 1 330.0           | 13 786.1                     | 131.4                                   |
| Dez    | 694.6  | 9 416.3                            | 2 787.6                            | 0.0   | 358.2            | 861.8   | 2 143.1                  | 214.9   | 9 136.2            | 900.8             | 13 256.7                     | 144.5                                   |
| 03 Jun | 716.7  | 9 233.6                            | 1 934.6                            | 0.0   | 289.7            | 718.9   | 1 430.1                  | 292.9   | 8 798.4            | 934.3             | 12 174.6                     | 140.5                                   |
| Dez    | 268.5  | 12 508.7                           | 1 966.3                            | 0.0   | 1 582.7          | 1 057.1   | 1 485.3                  | 801.2   | 12 540.1           | 442.4             | 16 326.2                     | 286.5                                   |
| 04 Jun | 437.9  | 13 398.3                           | 2 021.5                            | 0.0   | 1 788.0          | 1 467.7   | 1 472.4                  | 801.2   | 12 956.1           | 948.4             | 17 645.7                     | 206.2                                   |
| Dez    | 373.1  | 16 290.4                           | 1 988.6                            | 0.0   | 1 625.4          | 2 342.8   | 1 387.2                  | 1 180.3   | 14 982.9           | 384.5             | 20 277.6                     | 255.5                                   |
| 05 Jun | 634.3  | 15 246.9                           | 2 035.9                            | 0.0   | 1 434.3          | 1 805.4   | 1 383.5                  | 1 575.3   | 14 188.3           | 399.0             | 19 351.4                     | 538.8                                   |
| Dez    | 739.8  | 16 018.5                           | 1 795.9                            | 0.0   | 1 806.9          | 1 480.4   | 1 368.5                  | 2 521.9   | 14 272.2           | 738.0             | 20 361.0                     | 628.3                                   |
| 06 Jun | 1 082.5  | 18 016.9                           | 1 931.4                            | 0.0   | 1 309.7          | 1 189.0   | 1 288.2                  | 3 043.6   | 16 188.7           | 631.1             | 22 340.5                     | 1 062.9                                 |
| Dez    | 854.4  | 19 669.6                           | 621.9                              | 0.1   | 3 035.9          | 1 614.4   | 187.7                    | 3 108.1   | 18 777.9           | 493.8             | 24 181.9                     | 2 281.7                                 |
| 07 Jun | 619.5  | 20 337.7                           | 579.2                              | 0.1   | 1 751.4          | 1 227.7   | 187.9                    | 2 670.1   | 18 838.1           | 364.0             | 23 287.8                     | 584.5                                   |
| Dez    | 1 267.3  | 20 234.5                           | 652.5                              | 0.1   | 2 623.9          | 1 370.5   | 187.9                    | 3 595.5   | 19 305.2           | 318.9             | 24 778.1                     | 944.3                                   |
| 08 Jun | 1 336.1  | 20 837.1                           | 687.9                              | 0.1   | 2 157.4          | 1 820.4   | 187.9                    | 4 084.3   | 18 569.0           | 356.9             | 25 018.5                     | 469.8                                   |
| Dez    | 1 619.0  | 19 338.0                           | 659.4                              | 0.1   | 2 361.9          | 1 719.5   | 187.9                    | 4 357.8   | 17 307.0           | 406.1             | 23 978.3                     | 914.1                                   |
| 09 Jun | 1 641.3  | 20 629.3                           | 439.1                              | 0.1   | 2 419.6          | 2 269.8   | 187.9                    | 4 089.5   | 18 143.4           | 438.8             | 25 129.3                     | 611.9                                   |
| Dez    | 1 325.7  | 20 946.1                           | 510.3                              | 0.3   | 2 142.0          | 2 797.2   | 87.9                     | 4 278.5   | 17 362.4           | 398.1             | 24 924.1                     | 928.3                                   |

| 1                                      | 2                         | 3                                 | 4                                 | 5            | 6                         | 7                  | 8  | 9                    | 10                | 11=1+2+3+5+6+...+10 | 12                    |
|--|---------------------------|-----------------------------------|-----------------------------------|--------------|---------------------------|--------------------|--|----------------------|-------------------|---------------------|-----------------------|
| Deposits and other similar investments | Securities <sup>(1)</sup> | Loans and advances <sup>(1)</sup> | Non-performing loans<br>of which: | Other assets | Loans and other resources | Subordinated loans | Bonds (excluding subordinated bonds) and other fixed-income securities | Capital and reserves | Other liabilities | Total               | Operating profit/loss |
| Assets                                 |                           |                                   |                                   |              | Liabilities               |                    |  |                      |                   | Memo items:         |                       |

\* As séries apresentadas foram afectadas pelas alterações do normativo contabilístico de Janeiro 1999 e Janeiro 2005. / The change of the accounting framework as of January 1999 and as of January 2005 affected the series presented.

(1) A partir de Junho de 1999 é possível distinguir a parcela referente a empréstimos subordinados e a suprimentos, anteriormente classificados em "Títulos em Carteira". / From June 1999 onwards is possible to distinguish the amount related with subordinated loans, up to that time this was classified in the item "Securities".

**B.8.3.2 SOCIEDADES E FUNDOS DE TITULARIZAÇÃO DE CRÉDITOS**

**SECURITIZATION COMPANIES AND FUNDS**

**Saldos em fim de trimestre**

**End-of-quarter figures**

Fonte / Source: CMVM e Banco de Portugal / Securities Market Commission and Banco de Portugal

10<sup>6</sup> euros

|        | Activos  |                     |                     |   |                  | Passivos  |                          |   |                    |                   | Total<br>11=1+2+3+5+6+...+10 | Por memória:<br>Resultado de exploração |
|--------|--|---------------------|---------------------|---|------------------|---|--------------------------|---|--------------------|-------------------|------------------------------|---|
|        | Activos sob a forma de depósitos e outras aplicações similares | Titulos em carteira | Créditos concedidos | dos quais:<br>Créditos de cobrança duvidosa | Activos diversos | Passivos sob a forma de empréstimos e outros recursos similares | Empréstimos subordinados | Obrigações (excepto subordinadas) e outros títulos de rendimento fixo | Capital e reservas | Passivos diversos |                              |   |
|        | 1  | 2                   | 3                   | 4   | 5                | 6   | 7                        | 8   | 9                  | 10                |                              | 12                                      |
| 05 Set | 817.9  | 0.0                 | 20 528.9            | 76.4  | 74.9             | 0.0   | 0.0                      | 2 050.2   | 18 472.8           | 898.6             | 21 421.6                     | -5.8                                    |
| Dez    | 884.1  | 0.0                 | 24 277.6            | 67.5  | 72.8             | 0.0   | 0.0                      | 3 700.0   | 20 771.6           | 762.9             | 25 234.5                     | -25.4                                   |
| 06 Mar | 786.9  | 0.0                 | 23 304.4            | 70.7  | 67.3             | 0.0   | 0.0                      | 3 413.0   | 20 099.3           | 646.5             | 24 158.7                     | -1.3                                    |
| Jun    | 771.2  | 0.0                 | 23 110.7            | 420.3                                       | 110.1            | 0.0   | 0.0                      | 3 487.1   | 19 683.9           | 821.1             | 23 992.0                     | -11.6                                   |
| Set    | 815.7  | 0.0                 | 26 690.0            | 448.6                                       | 123.7            | 0.0   | 0.0                      | 4 790.6   | 22 057.4           | 781.4             | 27 629.4                     | -25.2                                   |
| Dez    | 910.0  | 0.0                 | 27 684.8            | 477.7                                       | 176.5            | 0.1   | 0.0                      | 5 676.5   | 22 333.1           | 761.7             | 28 771.4                     | -44.9                                   |
| 07 Mar | 1 163.9  | 0.0                 | 29 257.8            | 505.3                                       | 387.1            | 0.0   | 0.0                      | 6 296.0   | 23 794.8           | 717.9             | 30 808.8                     | 13.8                                    |
| Jun    | 1 284.3  | 0.0                 | 28 560.2            | 488.8                                       | 394.6            | 0.0   | 0.0                      | 6 210.0   | 23 318.8           | 710.3             | 30 239.1                     | -28.7                                   |
| Set    | 1 490.0  | 0.0                 | 29 620.7            | 528.5                                       | 408.3            | 0.0   | 0.0                      | 7 520.0   | 23 250.8           | 748.2             | 31 519.0                     | -14.7                                   |
| Dez    | 1 490.8  | 4.1                 | 31 580.2            | 666.9                                       | 351.0            | 0.0   | 0.0                      | 7 484.8   | 25 099.3           | 842.0             | 33 426.2                     | -58.4                                   |
| 08 Mar | 1 557.4  | 4.1                 | 32 573.0            | 692.2                                       | 341.5            | 0.0   | 0.0                      | 7 448.7   | 26 156.0           | 871.4             | 34 476.1                     | -7.2                                    |
| Jun    | 1 611.9  | 4.1                 | 33 587.2            | 784.5                                       | 330.4            | 0.0   | 0.0                      | 8 078.9   | 26 513.6           | 941.1             | 35 533.6                     | -28.5                                   |
| Set    | 1 599.1  | 4.1                 | 35 381.7            | 817.8                                       | 329.5            | 0.0   | 0.0                      | 8 055.1   | 28 407.2           | 852.1             | 37 314.5                     | -56.1                                   |
| Dez    | 2 156.2  | 4.1                 | 40 437.5            | 826.8                                       | 375.8            | 0.0   | 0.0                      | 8 882.8   | 33 224.1           | 866.7             | 42 973.6                     | -100.3                                  |
| 09 Mar | 1 384.8  | 4.1                 | 47 726.9            | 885.5                                       | 372.0            | 0.0   | 0.0                      | 12 477.7  | 36 166.0           | 844.2             | 49 487.9                     | -42.1                                   |
| Jun    | 1 636.6  | 4.1                 | 48 051.2            | 926.2                                       | 456.2            | 0.0   | 0.0                      | 12 490.1  | 36 844.8           | 813.1             | 50 148.0                     | -72.5                                   |
| Set    | 1 543.0  | 4.1                 | 48 747.4            | 946.1                                       | 385.2            | 0.0   | 0.0                      | 12 092.5  | 37 833.3           | 753.9             | 50 679.7                     | -124.6                                  |
| Dez    | 1 759.1  | 4.1                 | 48 385.3            | 748.4                                       | 373.6            | 0.0   | 0.0                      | 14 220.9  | 35 538.5           | 762.7             | 50 522.1                     | -129.2                                  |

| 1                                      | 2          | 3                  | 4                                 | 5            | 6                                 | 7                  | 8  | 9                    | 10                | 11=1+2+3+5+6+...+10 | 12                    |
|--|------------|--------------------|-----------------------------------|--------------|-----------------------------------|--------------------|--|----------------------|-------------------|---------------------|-----------------------|
| Deposits and other similar investments | Securities | Loans and advances | Non-performing loans<br>of which: | Other assets | Loans and other similar resources | Subordinated loans | Bonds (excluding subordinated bonds) and other fixed-income securities | Capital and reserves | Other liabilities | Total               | Operating profit/loss |
| Assets                                 |            |                    |                                   |              | Liabilities                       |                    |  |                      |                   | Memo items:         |                       |

**B.8.3.3 OUTROS INTERMEDIÁRIOS FINANCEIROS ESPECIALIZADOS NA CONCESSÃO DE CRÉDITO<sup>(1)\*</sup>**

**OTHER FINANCIAL INTERMEDIARIES ENGAGED IN LENDING<sup>(1)\*</sup>**

Saldos em fim de trimestre

End-of-quarter figures

Fonte / Source: Banco de Portugal

10<sup>6</sup> euros

|        | Activos   |                          |                          |                                    |         |                       | Passivos   |                               |  |                         |                         | Total<br>11=1+2+3+5+6+...+10 | Por memória:<br>Resultado de exploração<br>12 |
|--------|---|--------------------------|--------------------------|------------------------------------|---------|-----------------------|--|-------------------------------|--|-------------------------|-------------------------|------------------------------|---|
|        | Activos sob a forma de depósitos e outras aplicações similares<br>1 | Títulos em carteira<br>2 | Créditos concedidos<br>3 | dos quais:                         |         | Activos diversos<br>5 | Passivos sob a forma de empréstimos e outros recursos similares<br>6 | Empréstimos subordinados<br>7 | Obrigações (excepto subordinadas) e outros títulos de rendimento fixo<br>8 | Capital e reservas<br>9 | Passivos diversos<br>10 |                              |   |
|        |   |                          |                          | Créditos de cobrança duvidosa<br>4 |         |                       |  |                               |  |                         |                         |                              |   |
| 04 Set | 231.9   | 129.4                    | 9 287.9                  | 534.6                              | 1 732.0 | 7 471.9               | 102.4  | 827.9                         | 1 279.3  | 1 699.7                 | 11 381.2                | 100.0                        |   |
| 04 Dez | 224.2   | 118.0                    | 10 088.0                 | 514.5                              | 1 091.9 | 8 288.9               | 182.9  | 823.9                         | 1 331.6  | 894.9                   | 11 522.1                | 110.8                        |   |
| 05 Mar | 176.0   | 148.4                    | 9 830.9                  | 475.5                              | 838.4   | 7 978.6               | 182.9  | 807.4                         | 1 352.6  | 672.2                   | 10 993.7                | 42.5                         |   |
| 05 Jun | 220.4   | 216.6                    | 10 611.3                 | 497.7                              | 845.2   | 8 664.4               | 204.0  | 797.4                         | 1 496.6  | 731.1                   | 11 893.6                | 103.9                        |   |
| 05 Set | 344.7   | 225.3                    | 10 963.4                 | 533.8                              | 824.8   | 8 728.7               | 217.5  | 1 147.4                       | 1 594.0  | 670.7                   | 12 358.3                | 162.9                        |   |
| 05 Dez | 333.4   | 145.4                    | 11 907.8                 | 516.9                              | 900.2   | 9 628.6               | 214.6  | 1 099.0                       | 1 639.5  | 705.0                   | 13 286.8                | 208.4                        |   |
| 06 Mar | 227.2   | 62.9                     | 12 306.8                 | 544.6                              | 923.2   | 9 821.5               | 190.2  | 1 124.0                       | 1 614.6  | 769.7                   | 13 520.0                | 78.9                         |   |
| 06 Jun | 329.8   | -48.1                    | 12 671.6                 | 601.6                              | 952.0   | 10 129.7              | 190.2  | 1 164.0                       | 1 615.9  | 805.5                   | 13 905.3                | 129.2                        |   |
| 06 Set | 384.8   | -112.9                   | 13 083.9                 | 671.3                              | 992.8   | 10 511.9              | 213.2  | 1 144.0                       | 1 706.5  | 773.0                   | 14 348.6                | 187.2                        |   |
| 06 Dez | 634.8   | -245.6                   | 14 325.7                 | 680.1                              | 1 024.5 | 11 877.9              | 221.6  | 1 134.0                       | 1 759.3  | 746.5                   | 15 739.3                | 255.7                        |   |
| 07 Mar | 768.0   | -427.7                   | 14 329.6                 | 722.4                              | 1 189.1 | 11 830.6              | 236.3  | 1 134.0                       | 1 855.6  | 802.4                   | 15 858.9                | 85.1                         |   |
| 07 Jun | 836.1   | -433.2                   | 15 262.1                 | 801.8                              | 1 284.9 | 12 806.3              | 289.6  | 1 134.0                       | 1 911.5  | 808.5                   | 16 949.9                | 159.0                        |   |
| 07 Set | 848.3   | -240.5                   | 16 130.7                 | 953.0                              | 1 400.2 | 13 954.6              | 296.0  | 884.0                         | 2 075.1  | 928.9                   | 18 138.7                | 231.5                        |   |
| 07 Dez | 456.0   | 77.9                     | 15 975.0                 | 774.8                              | 1 374.6 | 14 134.7              | 254.0  | 884.0                         | 1 816.8  | 794.0                   | 17 883.5                | 288.0                        |   |
| 08 Mar | 189.4   | 77.3                     | 16 077.8                 | 832.3                              | 1 410.2 | 13 964.4              | 254.0  | 884.0                         | 1 860.1  | 792.1                   | 17 754.7                | 98.6                         |   |
| 08 Jun | 217.6   | 80.0                     | 16 680.4                 | 832.9                              | 1 511.4 | 14 350.8              | 269.0  | 1 134.0                       | 1 995.4  | 740.2                   | 18 489.4                | 158.5                        |   |
| 08 Set | 191.9   | 80.8                     | 17 350.5                 | 911.8                              | 1 594.3 | 14 910.2              | 269.0  | 1 234.0                       | 2 068.1  | 736.1                   | 19 217.5                | 243.2                        |   |
| 08 Dez | 508.0   | 138.3                    | 14 556.6                 | 871.5                              | 963.3   | 12 551.6              | 272.0  | 641.8                         | 1 987.3  | 713.4                   | 16 166.2                | 258.4                        |   |
| 09 Mar | 559.8   | 144.9                    | 14 159.0                 | 1 004.2                            | 918.7   | 12 212.0              | 272.0  | 641.8                         | 2 034.4  | 622.3                   | 15 782.5                | 44.7                         |   |
| 09 Jun | 1 630.6   | 496.7                    | 14 316.9                 | 1 045.6                            | 925.7   | 13 739.4              | 269.9  | 619.0                         | 2 147.1  | 594.6                   | 17 370.0                | 77.1                         |   |
| 09 Set | 1 671.0   | 496.0                    | 14 182.3                 | 1 069.1                            | 944.7   | 13 526.7              | 274.9  | 619.0                         | 2 286.0  | 587.3                   | 17 293.9                | 103.7                        |   |
| 09 Dez | 1 459.7   | 498.4                    | 14 472.6                 | 1 075.0                            | 938.0   | 13 733.3              | 274.9  | 359.0                         | 2 376.9  | 624.5                   | 17 368.6                | 113.1                        |   |

| 1                                      | 2          | 3                  | 4                    | 5            | 6                                 | 7                  | 8  | 9                    | 10                | 11=1+2+3+5+6+...+10 | 12                    |
|--|------------|--------------------|----------------------|--------------|-----------------------------------|--------------------|--|----------------------|-------------------|---------------------|-----------------------|
| Deposits and other similar investments | Securities | Loans and advances | Non-performing loans | Other assets | Loans and other similar resources | Subordinated loans | Bonds (excluding subordinated bonds) and other fixed-income securities | Capital and reserves | Other liabilities | Total               | Operating profit/loss |
| Assets                                 |            |                    |                      | Liabilities  |                                   |                    |  |                      |                   | Memo items:         |                       |

\* As séries apresentadas foram afectadas pelas alterações do normativo contabilístico de Janeiro 1999 e Janeiro 2005./ The change of the accounting framework as of January 1999 and as of January 2005 affected the series presented.

(1) Inclui Sociedades emitentes ou gestoras de cartões de crédito, Sociedades de Factoring, Sociedades financeiras de aquisições a crédito, Sociedades de investimento, Sociedades de locação financeira, Sociedades de garantia mútua e Instituições Financeiras de Crédito. / Includes Credit card issuing or managing companies, Factoring companies, Credit-purchase financing companies, Investment companies, Financial leasing companies, Mutual guarantee societies and Credit financial institutions.

**B.8.3.4 INTERMEDIÁRIOS FINANCEIROS - OUTROS<sup>(1)\*</sup>**

**FINANCIAL INTERMEDIARIES - OTHER<sup>(1)\*</sup>**

Saldos em fim de trimestre

End-of-quarter figures

Fonte / Source: Banco de Portugal

10<sup>6</sup> euros

|        | Activos   |                          |                          |                                    |       | Passivos              |  |                               |  |                         | Total<br>11=1+2+3+5+6+...+10 | Por memória:<br>Resultado de exploração<br>12 |                         |
|--------|---|--------------------------|--------------------------|------------------------------------|-------|-----------------------|--|-------------------------------|--|-------------------------|------------------------------|---|-------------------------|
|        | Activos sob a forma de depósitos e outras aplicações similares<br>1 | Títulos em carteira<br>2 | Créditos concedidos<br>3 | dos quais:                         |       | Activos diversos<br>5 | Passivos sob a forma de empréstimos e outros recursos similares<br>6 | Empréstimos subordinados<br>7 | Obrigações (excepto subordinadas) e outros títulos de rendimento fixo<br>8 | Capital e reservas<br>9 |                              |   | Passivos diversos<br>10 |
|        |   |                          |                          | Créditos de cobrança duvidosa<br>4 |       |                       |  |                               |  |                         |                              |   |                         |
| 04 Set | 94.4  | 28.4                     | 185.1                    | 172.7                              | 131.1 | 111.3                 | 0.0  | 0.0                           | 194.5  | 133.3                   | 439.1                        | 1.4   |                         |
| 04 Dez | 95.5  | 15.5                     | 173.0                    | 170.6                              | 69.0  | 106.2                 | 0.0  | 0.0                           | 169.3  | 77.4                    | 352.9                        | 5.1   |                         |
| 05 Mar | 84.3  | 13.2                     | 171.1                    | 169.1                              | 60.8  | 107.8                 | 0.0  | 0.0                           | 166.8  | 54.8                    | 329.4                        | -2.5  |                         |
| 05 Jun | 92.4  | 11.4                     | 171.8                    | 169.8                              | 57.3  | 108.0                 | 0.0  | 0.0                           | 165.1  | 59.8                    | 332.8                        | -4.4  |                         |
| 05 Set | 86.3  | 10.1                     | 171.7                    | 169.7                              | 55.2  | 106.6                 | 0.0  | 0.0                           | 159.5  | 57.3                    | 323.4                        | -5.9  |                         |
| 05 Dez | 87.9  | 10.6                     | 166.0                    | 164.0                              | 60.0  | 102.6                 | 0.0  | 0.0                           | 158.9  | 63.1                    | 324.5                        | -4.8  |                         |
| 06 Mar | 53.1  | 7.3                      | 186.6                    | 163.9                              | 55.8  | 102.2                 | 0.0  | 0.0                           | 156.2  | 44.4                    | 302.8                        | -1.8  |                         |
| 06 Jun | 78.1  | 18.0                     | 163.8                    | 161.8                              | 48.0  | 100.4                 | 0.0  | 0.0                           | 153.8  | 53.8                    | 307.9                        | -0.1  |                         |
| 06 Set | 143.0   | 16.6                     | 161.8                    | 159.9                              | 49.8  | 99.0                  | 0.0  | 0.0                           | 154.6  | 117.8                   | 371.3                        | 2.2   |                         |
| 06 Dez | 165.7   | 32.4                     | 71.4                     | 70.6                               | 31.2  | 7.4                   | 0.0  | 0.0                           | 167.5  | 125.7                   | 300.6                        | 5.2   |                         |
| 07 Mar | 142.0   | 33.0                     | 74.4                     | 73.2                               | 31.2  | 8.8                   | 0.0  | 0.0                           | 165.8  | 106.0                   | 280.6                        | 1.3   |                         |
| 07 Jun | 70.0  | 33.8                     | 72.4                     | 71.4                               | 63.5  | 10.2                  | 0.0  | 0.0                           | 167.9  | 61.5                    | 239.6                        | 2.3   |                         |
| 07 Set | 71.5  | 24.3                     | 73.6                     | 71.9                               | 37.2  | 8.7                   | 0.0  | 0.0                           | 161.1  | 36.9                    | 206.7                        | 1.9   |                         |
| 07 Dez | 64.6  | 14.8                     | 67.4                     | 64.5                               | 63.7  | 8.3                   | 0.0  | 0.0                           | 170.6  | 31.7                    | 210.5                        | 23.9  |                         |
| 08 Mar | 64.0  | 15.2                     | 66.5                     | 64.3                               | 68.3  | 15.1                  | 0.0  | 0.0                           | 172.6  | 26.3                    | 214.0                        | 1.3   |                         |
| 08 Jun | 72.0  | 16.9                     | 63.8                     | 61.4                               | 71.6  | 19.8                  | 0.0  | 0.0                           | 170.9  | 33.6                    | 224.4                        | 3.2   |                         |
| 08 Set | 87.9  | 22.2                     | 62.6                     | 60.2                               | 69.9  | 13.3                  | 0.0  | 0.0                           | 173.2  | 56.0                    | 242.6                        | 5.1   |                         |
| 08 Dez | 165.8   | 17.5                     | 54.7                     | 54.7                               | 82.9  | 27.6                  | 0.0  | 0.0                           | 157.0  | 136.4                   | 320.9                        | 15.4  |                         |
| 09 Mar | 202.6   | 15.0                     | 54.6                     | 54.3                               | 76.2  | 20.2                  | 0.2  | 0.0                           | 161.1  | 166.9                   | 348.4                        | 0.5   |                         |
| 09 Jun | 109.1   | 20.4                     | 55.1                     | 55.1                               | 68.5  | 10.8                  | 0.2  | 0.0                           | 163.9  | 78.4                    | 253.2                        | 0.3   |                         |
| 09 Set | 71.7  | 21.7                     | 56.7                     | 56.7                               | 74.4  | 13.0                  | 0.0  | 0.0                           | 155.2  | 56.4                    | 224.6                        | 1.8   |                         |
| 09 Dez | 57.8  | 21.7                     | 48.9                     | 48.9                               | 100.8 | 22.4                  | 0.0  | 0.0                           | 157.3  | 49.5                    | 229.2                        | 9.0   |                         |

| 1                                      | 2          | 3                  | 4                    | 5            | 6                                 | 7                  | 8  | 9                    | 10                | 11=1+2+3+5+6+...+10 | 12                    |
|--|------------|--------------------|----------------------|--------------|-----------------------------------|--------------------|--|----------------------|-------------------|---------------------|-----------------------|
| Deposits and other similar investments | Securities | Loans and advances | Non-performing loans | Other assets | Loans and other similar resources | Subordinated loans | Bonds (excluding subordinated bonds) and other fixed-income securities | Capital and reserves | Other liabilities | Total               | Operating profit/loss |
| Assets                                 |            |                    |                      | Liabilities  |                                   |                    |  |                      |                   | Memo items:         |                       |

\* As séries apresentadas foram afectadas pelas alterações do normativo contabilístico de Janeiro 1999 e Janeiro 2005./ The change of the accounting framework as of January 1999 and as of January 2005 affected the series presented.

(1) Inclui Sociedades de capital de risco, Sociedades de desenvolvimento regional, Sociedades financeiras de corretagem e Outros intermediários financeiros. / Includes Risk capital companies, Regional development companies, Dealers and Other financial intermediaries.



## **B.9 Informação estatística da Central de Responsabilidades de Crédito**

### *B.9 Central Credit Register statistical information*





**B.9.1.1 REPARTIÇÃO TERRITORIAL DOS EMPRÉSTIMOS CONCEDIDOS A SOCIEDADES NÃO FINANCEIRAS<sup>(1),(2)</sup>**

**BREAKDOWN OF LOANS GRANTED TO NON-FINANCIAL CORPORATIONS BY REGION<sup>(1),(2)</sup>**

De acordo com a localização da sede da sociedade não financeira

According to the location of the head office of the non-financial corporation

Saldos em fim de trimestre

End-of-quarter figures

Fonte / Source: Banco de Portugal

10<sup>6</sup> euros

|        | Norte                  |                       | Centro  | Lisboa  |                        | Alentejo | Algarve | Açores | Madeira | Sem identificação da dimensão territorial | Total       |
|--------|------------------------|-----------------------|---------|---------|------------------------|----------|---------|--------|---------|---|-------------|
|        | Total                  | Do qual: Grande Porto |         | Total   | do qual: Grande Lisboa |          |         |        |         |   |             |
|        | (26.5%) <sup>(3)</sup> | (12.8%)               | (15.4%) | (42.9%) | (38.6%)                | (4.1%)   | (4.6%)  | (1.7%) | (4.7%)  | (0.0%)                                    | 11=1+...+10 |
|        | 1                      | 2                     | 3       | 4       | 5                      | 6        | 7       | 8      | 9       | 10  |             |
| 05 Mar | 22 520                 | 10 436                | 12 913  | 40 614  | 36 090                 | 3 058    | 2 731   | 1 162  | 4 293   | 12  | 87 305      |
| Jun    | 23 230                 | 10 928                | 13 302  | 41 722  | 37 202                 | 3 195    | 2 845   | 1 115  | 4 409   | 12  | 89 830      |
| Set    | 23 350                 | 10 893                | 13 402  | 41 791  | 37 265                 | 3 272    | 2 879   | 1 094  | 4 447   | 13  | 90 248      |
| Dez    | 24 092                 | 11 387                | 13 633  | 42 127  | 37 745                 | 3 347    | 3 134   | 1 089  | 4 407   | 11  | 91 841      |
| 06 Mar | 24 622                 | 11 855                | 13 840  | 42 358  | 37 950                 | 3 331    | 3 238   | 1 113  | 4 590   | 11  | 93 104      |
| Jun    | 24 838                 | 11 866                | 14 410  | 43 310  | 38 706                 | 3 675    | 3 449   | 1 194  | 4 709   | 11  | 95 597      |
| Set    | 25 080                 | 11 870                | 14 450  | 43 955  | 39 463                 | 3 751    | 3 520   | 1 200  | 4 678   | 10  | 96 643      |
| Dez    | 25 540                 | 12 572                | 14 675  | 44 190  | 39 648                 | 3 764    | 3 673   | 1 310  | 4 851   | 7   | 98 010      |
| 07 Mar | 26 086                 | 12 775                | 15 089  | 45 299  | 40 619                 | 3 826    | 3 842   | 1 431  | 4 853   | 5   | 100 431     |
| Jun    | 27 066                 | 13 123                | 15 631  | 47 186  | 42 278                 | 3 941    | 4 177   | 1 469  | 4 915   | 4   | 104 389     |
| Set    | 27 654                 | 13 431                | 15 910  | 47 912  | 42 862                 | 4 105    | 4 317   | 1 592  | 5 007   | 3   | 106 501     |
| Dez    | 28 270                 | 13 829                | 16 373  | 48 604  | 43 412                 | 4 323    | 4 569   | 1 698  | 5 649   | 2   | 109 488     |
| 08 Mar | 29 681                 | 14 483                | 17 111  | 49 639  | 44 431                 | 4 422    | 4 973   | 1 705  | 5 635   | 0   | 113 165     |
| Jun    | 30 507                 | 14 832                | 17 648  | 51 058  | 45 766                 | 4 421    | 5 243   | 1 857  | 5 786   | 0   | 116 520     |
| Set    | 31 393                 | 15 094                | 18 058  | 51 887  | 46 552                 | 4 577    | 5 324   | 1 922  | 5 857   | 0   | 119 017     |
| Dez    | 31 765                 | 15 275                | 18 422  | 52 773  | 47 417                 | 4 975    | 5 380   | 1 982  | 5 872   | 0   | 121 169     |
| 09 Mar | 32 206                 | 15 635                | 18 503  | 53 071  | 47 711                 | 4 839    | 5 499   | 1 982  | 5 781   | 0   | 121 882     |
| Jun    | 32 695                 | 15 896                | 18 938  | 53 040  | 47 649                 | 5 044    | 5 658   | 2 112  | 5 878   | 0   | 123 364     |
| Set    | 32 555                 | 15 687                | 18 983  | 52 533  | 47 201                 | 5 184    | 5 663   | 2 140  | 5 714   | 0   | 122 771     |
| Dez    | 32 617                 | 15 513                | 18 950  | 51 893  | 46 558                 | 5 066    | 5 744   | 2 199  | 5 845   | 1   | 122 315     |

|  | 1                      | 2                      | 3       | 4       | 5                       | 6        | 7       | 8      | 9       | 10             | 11=1+...+10 |
|--|------------------------|------------------------|---------|---------|-------------------------|----------|---------|--------|---------|----------------|-------------|
|  | (26.5%) <sup>(3)</sup> | (12.8%)                | (15.4%) | (42.9%) | (38.6%)                 | (4.1%)   | (4.6%)  | (1.7%) | (4.7%)  | (0.0%)         |             |
|  | Total                  | of which: Grande Porto | Centro  | Total   | of which: Grande Lisboa | Alentejo | Algarve | Açores | Madeira | Unknown region | Total       |
|  | Norte                  |                        |         | Lisboa  |                         |          |         |        |         |                |             |

As Regiões apresentadas no quadro correspondem a Unidades territoriais para fins estatísticos (NUTS) de nível II e III, de acordo com o estabelecido no Decreto-Lei 244/2002 de 5 de Novembro. / The Regions presented in the table above are Territorial units for statistical purposes (NUTS) of level II and III, according to the definition given in the Decree-law 244/2002 of November 5.

(1) Empréstimos concedidos por bancos, caixas económicas, caixas de crédito agrícola mútuo, instituições financeiras de crédito, sociedades de factoring, sociedades de locação financeira, sociedades emitentes ou gestoras de cartões de crédito, sociedades financeiras para aquisições a crédito e outras sociedades financeiras. / Loans extended by banks, savings banks, mutual agricultural credit banks, credit financial institutions, financial leasing companies, credit card issuing and managing companies, credit-purchase financing companies and other financial intermediaries.

(2) Inclui créditos cedidos em operações de titularização. Não inclui créditos abatidos ao activo. / It includes securitised loans. It does not include written-off loans.

(3) Peso médio, em percentagem, dos empréstimos concedidos às sociedades não financeiras em cada região, nos trimestres do último ano civil completo disponível. / Percent average weight of loans to non-financial corporations by region, in terms of the four quarters of the last complete calendar year available.

**B.9.1.2 REPARTIÇÃO TERRITORIAL DOS RÁCIOS DE CRÉDITO VENCIDO DAS SOCIEDADES NÃO FINANCEIRAS<sup>(1),(2),(3)</sup>**

**BREAKDOWN OF NON-PERFORMING LOANS RATIO OF NON-FINANCIAL CORPORATIONS BY REGION<sup>(1),(2),(3)</sup>**

De acordo com a localização da sede da sociedade não financeira

According to the location of the head office of the non-financial corporation

Fonte / Source: Banco de Portugal

Em percentagem / In percentages

|        | Norte |                       | Centro | Lisboa |                        | Alentejo | Algarve | Açores | Madeira | Sem identificação da dimensão territorial | Total |
|--------|-------|-----------------------|--------|--------|------------------------|----------|---------|--------|---------|---|-------|
|        | Total | do qual: Grande Porto |        | Total  | do qual: Grande Lisboa |          |         |        |         |   |       |
|        | 1     | 2                     | 3      | 4      | 5                      | 6        | 7       | 8      | 9       | 10  | 11    |
| 05 Mar | 2.7   | 2.4                   | 3.0    | 1.4    | 1.3                    | 3.4      | 1.6     | 1.5    | 0.7     | 7.0                                       | 2.0   |
| Jun    | 2.7   | 2.3                   | 2.9    | 1.4    | 1.4                    | 3.4      | 1.6     | 1.6    | 1.2     | 8.1                                       | 2.1   |
| Set    | 2.7   | 2.4                   | 3.0    | 1.5    | 1.4                    | 3.4      | 1.9     | 1.5    | 1.3     | 10.1                                      | 2.1   |
| Dez    | 2.4   | 2.0                   | 2.8    | 1.3    | 1.3                    | 3.3      | 1.7     | 1.2    | 1.3     | 14.2                                      | 1.9   |
| 06 Mar | 2.5   | 2.0                   | 2.9    | 1.4    | 1.3                    | 4.0      | 1.8     | 1.2    | 1.2     | 14.2                                      | 2.0   |
| Jun    | 2.5   | 2.1                   | 2.9    | 1.3    | 1.2                    | 3.2      | 1.6     | 1.1    | 0.7     | 8.8                                       | 1.9   |
| Set    | 2.6   | 2.2                   | 3.0    | 1.3    | 1.2                    | 3.3      | 1.6     | 1.2    | 1.2     | 10.2                                      | 2.0   |
| Dez    | 2.5   | 2.0                   | 2.9    | 1.2    | 1.1                    | 3.0      | 1.4     | 1.1    | 0.7     | 7.6                                       | 1.9   |
| 07 Mar | 2.7   | 2.2                   | 3.0    | 1.3    | 1.2                    | 3.2      | 1.6     | 1.1    | 1.3     | 11.2                                      | 2.0   |
| Jun    | 2.7   | 2.3                   | 2.9    | 1.3    | 1.2                    | 3.1      | 1.2     | 1.2    | 0.7     | 11.1                                      | 2.0   |
| Set    | 2.7   | 2.2                   | 2.9    | 1.3    | 1.2                    | 3.0      | 1.2     | 1.1    | 0.9     | 10.2                                      | 2.0   |
| Dez    | 2.5   | 2.1                   | 2.5    | 1.2    | 1.1                    | 2.4      | 0.9     | 1.0    | 0.6     | 7.4                                       | 1.7   |
| 08 Mar | 2.8   | 2.5                   | 2.7    | 1.4    | 1.2                    | 2.8      | 1.0     | 0.9    | 0.8     | 1.8                                       | 2.0   |
| Jun    | 2.8   | 2.3                   | 2.6    | 1.5    | 1.3                    | 3.3      | 1.1     | 1.2    | 1.2     | 0.4                                       | 2.1   |
| Set    | 2.9   | 2.6                   | 2.8    | 1.9    | 1.6                    | 3.3      | 1.6     | 1.4    | 1.2     | 0.8                                       | 2.3   |
| Dez    | 3.1   | 2.8                   | 2.9    | 1.9    | 1.6                    | 2.9      | 1.2     | 1.5    | 1.0     | 0.8                                       | 2.3   |
| 09 Mar | 3.8   | 3.3                   | 3.8    | 2.8    | 2.4                    | 5.0      | 3.0     | 2.6    | 2.0     | 0.0                                       | 3.3   |
| Jun    | 4.3   | 4.1                   | 4.1    | 3.8    | 3.4                    | 4.9      | 3.0     | 3.2    | 2.9     | 0.4                                       | 3.9   |
| Set    | 4.7   | 4.4                   | 4.4    | 4.1    | 3.5                    | 5.6      | 4.4     | 3.2    | 3.6     | 1.6                                       | 4.4   |
| Dez    | 4.3   | 3.9                   | 4.3    | 3.9    | 3.4                    | 5.5      | 3.9     | 2.3    | 3.7     | 0.0                                       | 4.1   |

|  | 1     | 2                      | 3      | 4      | 5                       | 6        | 7       | 8      | 9       | 10             | 11    |
|--|-------|------------------------|--------|--------|-------------------------|----------|---------|--------|---------|----------------|-------|
|  | Total | of which: Grande Porto | Centro | Total  | of which: Grande Lisboa | Alentejo | Algarve | Açores | Madeira | Unknown region | Total |
|  | Norte |                        |        | Lisboa |                         |          |         |        |         |                |       |

As Regiões apresentadas no quadro correspondem a Unidades territoriais para fins estatísticos (NUTS) de nível II e III, de acordo com o estabelecido no Decreto-Lei 244/2002 de 5 de Novembro. / The Regions presented in the table above are Territorial units for statistical purposes (NUTS) of level II and III, according to the definition given in the Decree-law 244/2002 of November 5.

(1) Empréstimos concedidos por bancos, caixas económicas, caixas de crédito agrícola mútuo, instituições financeiras de crédito, sociedades de locação financeira, sociedades emitentes ou gestoras de cartões de crédito, sociedades financeiras para aquisições a crédito e outras sociedades financeiras. / Loans extended by banks, savings banks, mutual agricultural credit banks, credit financial institutions, financial leasing companies, credit card issuing and managing companies, credit-purchase financing companies and other financial intermediaries.

(2) Inclui créditos cedidos em operações de titularização. Não inclui créditos abatidos ao activo. / It includes securitised loans. It does not include written-off loans.

(3) Crédito vencido/crédito concedido, em cada região, em percentagem. / Non-performing loans/total loans by region in percentage.





**B.9.1.7 PERCENTAGEM DE SOCIEDADES NÃO FINANCEIRAS POR ESCALÕES DE CRÉDITO CONCEDIDO<sup>(1),(2),(3)</sup>**

**BREAKDOWN OF THE PERCENTAGE OF NON-FINANCIAL CORPORATIONS BY BRACKET OF CREDIT AMOUNT<sup>(1),(2),(3)</sup>**

Fonte / Source: Banco de Portugal

Em percentagem / In percentages

|           | Inferior a 20 | 20 - 50 | 50 - 100 | 100 - 200 | 200 - 400 | 400 - 1000 | 1 000 - 5 000 | Superior a 5 000 |     |
|-----------|---------------|---------|----------|-----------|-----------|------------|---------------|------------------|-----|
|           | 1             | 2       | 3        | 4         | 5         | 6          | 7             | 8                |     |
| <b>05</b> | Mar           | 41.6    | 18.2     | 11.9      | 9.6       | 7.0        | 5.9           | 4.6              | 1.2 |
|           | Jun           | 41.3    | 18.4     | 12.0      | 9.7       | 7.0        | 5.9           | 4.6              | 1.2 |
|           | Set           | 41.3    | 18.4     | 12.0      | 9.7       | 6.9        | 5.9           | 4.7              | 1.2 |
|           | Dez           | 40.8    | 18.5     | 12.0      | 9.6       | 7.0        | 6.0           | 4.7              | 1.2 |
| <b>06</b> | Mar           | 40.2    | 18.7     | 12.2      | 9.8       | 7.1        | 6.1           | 4.8              | 1.2 |
|           | Jun           | 40.7    | 18.5     | 12.0      | 9.7       | 7.1        | 6.0           | 4.8              | 1.2 |
|           | Set           | 40.6    | 18.5     | 11.9      | 9.7       | 7.1        | 6.1           | 4.8              | 1.2 |
|           | Dez           | 40.1    | 18.7     | 12.1      | 9.7       | 7.2        | 6.1           | 4.8              | 1.3 |
| <b>07</b> | Mar           | 40.2    | 18.5     | 12.1      | 9.7       | 7.2        | 6.1           | 4.8              | 1.3 |
|           | Jun           | 40.1    | 18.7     | 12.0      | 9.7       | 7.2        | 6.1           | 4.9              | 1.3 |
|           | Set           | 40.2    | 18.5     | 12.0      | 9.7       | 7.2        | 6.2           | 4.9              | 1.3 |
|           | Dez           | 39.6    | 18.6     | 12.0      | 9.8       | 7.3        | 6.3           | 5.0              | 1.4 |
| <b>08</b> | Mar           | 39.6    | 18.6     | 12.1      | 9.8       | 7.3        | 6.3           | 5.0              | 1.4 |
|           | Jun           | 39.6    | 18.5     | 12.0      | 9.8       | 7.3        | 6.3           | 5.0              | 1.4 |
|           | Set           | 39.7    | 18.4     | 12.0      | 9.8       | 7.3        | 6.3           | 5.1              | 1.4 |
|           | Dez           | 39.6    | 18.4     | 12.0      | 9.7       | 7.4        | 6.3           | 5.1              | 1.5 |
| <b>09</b> | Mar           | 38.9    | 18.6     | 12.2      | 9.8       | 7.5        | 6.4           | 5.2              | 1.5 |
|           | Jun           | 38.3    | 18.9     | 12.4      | 9.9       | 7.5        | 6.4           | 5.2              | 1.5 |
|           | Set           | 38.4    | 19.0     | 12.3      | 9.9       | 7.5        | 6.3           | 5.1              | 1.5 |
|           | Dez           | 38.2    | 19.1     | 12.4      | 9.9       | 7.5        | 6.3           | 5.0              | 1.5 |

(1) Empréstimos concedidos por bancos, caixas económicas, caixas de crédito agrícola mútuo, instituições financeiras de crédito, sociedades de factoring, sociedades de locação financeira, sociedades emitentes ou gestoras de cartões de crédito, sociedades financeiras para aquisições a crédito e outras sociedades financeiras. / Loans extended by banks, savings banks, mutual agricultural credit banks, credit financial institutions, financial leasing companies, credit card issuing and managing companies, credit-purchase financing companies and other financial intermediaries.

(2) Inclui créditos cedidos em operações de titularização. Não inclui créditos abatidos ao activo. / It includes securitised loans. It does not include written-off loans.

(3) Escalões de crédito em milhares de euros. / Brackets of credit amount in thousands of euros.

**B.9.1.8 ENDIVIDAMENTO MÉDIO DAS SOCIEDADES NÃO FINANCEIRAS POR ESCALÕES DE CRÉDITO CONCEDIDO<sup>(1),(2),(3)</sup>**

**BREAKDOWN OF AVERAGE INDEBTEDNESS OF NON-FINANCIAL CORPORATIONS BY BRACKET OF CREDIT AMOUNT<sup>(1),(2),(3)</sup>**

Fonte / Source: Banco de Portugal

10<sup>3</sup> euros

|           | Inferior a 20 | 20 - 50 | 50 - 100 | 100 - 200 | 200 - 400 | 400 - 1000 | 1 000 - 5 000 | Superior a 5 000 | Total    |       |
|-----------|---------------|---------|----------|-----------|-----------|------------|---------------|------------------|----------|-------|
|           | 1             | 2       | 3        | 4         | 5         | 6          | 7             | 8                | 9        |       |
| <b>05</b> | Mar           | 7.2     | 32.2     | 71.1      | 141.5     | 281.8      | 625.7         | 2 069.1          | 19 321.0 | 406.2 |
|           | Jun           | 7.2     | 32.2     | 71.1      | 141.6     | 282.5      | 626.8         | 2 058.6          | 19 238.9 | 414.9 |
|           | Set           | 7.2     | 32.3     | 71.2      | 141.8     | 282.4      | 625.9         | 2 070.2          | 19 345.4 | 415.4 |
|           | Dez           | 7.2     | 32.3     | 71.2      | 141.5     | 282.3      | 625.6         | 2 075.9          | 19 157.4 | 420.9 |
| <b>06</b> | Mar           | 7.3     | 32.2     | 71.0      | 141.6     | 282.1      | 625.5         | 2 076.0          | 19 553.2 | 426.6 |
|           | Jun           | 7.2     | 32.3     | 71.1      | 141.6     | 282.3      | 626.3         | 2 076.2          | 19 504.9 | 428.9 |
|           | Set           | 7.2     | 32.3     | 71.1      | 141.5     | 282.0      | 627.0         | 2 090.7          | 19 667.8 | 432.4 |
|           | Dez           | 7.2     | 32.3     | 71.0      | 141.6     | 282.0      | 628.7         | 2 085.2          | 19 478.9 | 435.6 |
| <b>07</b> | Mar           | 7.2     | 32.2     | 71.1      | 141.6     | 281.8      | 625.8         | 2 085.0          | 19 607.1 | 439.7 |
|           | Jun           | 7.2     | 32.2     | 71.1      | 141.7     | 281.8      | 626.0         | 2 086.4          | 19 886.4 | 448.0 |
|           | Set           | 7.2     | 32.2     | 71.0      | 141.6     | 281.4      | 626.8         | 2 087.2          | 20 063.2 | 453.4 |
|           | Dez           | 7.2     | 32.3     | 71.0      | 141.4     | 281.5      | 626.9         | 2 098.9          | 19 924.7 | 464.4 |
| <b>08</b> | Mar           | 7.2     | 32.4     | 71.2      | 141.7     | 282.0      | 626.3         | 2 103.4          | 20 132.6 | 474.1 |
|           | Jun           | 7.2     | 32.3     | 71.0      | 141.5     | 282.6      | 628.1         | 2 110.7          | 20 239.1 | 484.1 |
|           | Set           | 7.1     | 32.3     | 71.1      | 141.7     | 282.9      | 628.8         | 2 106.7          | 20 438.8 | 493.9 |
|           | Dez           | 7.1     | 32.3     | 71.2      | 141.8     | 282.3      | 628.4         | 2 119.8          | 20 670.1 | 503.6 |
| <b>09</b> | Mar           | 7.3     | 32.4     | 71.1      | 142.1     | 282.2      | 628.0         | 2 113.5          | 20 858.0 | 513.3 |
|           | Jun           | 7.2     | 32.3     | 70.9      | 141.8     | 281.8      | 628.6         | 2 108.0          | 20 829.0 | 518.1 |
|           | Set           | 7.2     | 32.2     | 71.0      | 141.8     | 281.9      | 628.8         | 2 107.9          | 21 059.5 | 516.2 |
|           | Dez           | 7.1     | 32.2     | 71.1      | 141.8     | 282.1      | 629.1         | 2 106.3          | 20 943.9 | 511.5 |

(1) Empréstimos concedidos por bancos, caixas económicas, caixas de crédito agrícola mútuo, instituições financeiras de crédito, sociedades de factoring, sociedades de locação financeira, sociedades emitentes ou gestoras de cartões de crédito, sociedades financeiras para aquisições a crédito e outras sociedades financeiras. / Loans extended by banks, savings banks, mutual agricultural credit banks, credit financial institutions, financial leasing companies, credit card issuing and managing companies, credit-purchase financing companies and other financial intermediaries.

(2) Inclui créditos cedidos em operações de titularização. Não inclui créditos abatidos ao activo. / It includes securitised loans. It does not include written-off loans.

(3) Escalões de crédito em milhares de euros. / Brackets of credit amount in thousands of euros.

**B.9.1.9 PERCENTAGEM DE SOCIEDADES NÃO FINANCEIRAS COM CRÉDITO VENCIDO POR ESCALÕES DE CRÉDITO CONCEDIDO<sup>(1),(2),(3),(4)</sup>**

**BREAKDOWN OF THE PERCENTAGE OF NON-FINANCIAL CORPORATIONS WITH NON-PERFORMING LOANS BY BRACKET OF CREDIT AMOUNT<sup>(1),(2),(3),(4)</sup>**

Fonte / Source: Banco de Portugal

Em percentagem / In percentages

|    |     | Inferior a 20 | 20 - 50 | 50 - 100 | 100 - 200 | 200 - 400 | 400 - 1 000 | 1 000 - 5 000 | Superior a 5 000 | Total |
|----|-----|---------------|---------|----------|-----------|-----------|-------------|---------------|------------------|-------|
|    | 1   | 2             | 3       | 4        | 5         | 6         | 7           | 8             | 9                |       |
| 05 | Mar | 14.5          | 13.5    | 13.6     | 12.6      | 12.1      | 11.4        | 11.1          | 6.9              | 13.5  |
|    | Jun | 14.8          | 13.5    | 13.2     | 12.4      | 11.7      | 11.4        | 10.9          | 6.8              | 13.5  |
|    | Set | 15.2          | 13.4    | 13.3     | 12.2      | 11.6      | 11.0        | 10.9          | 6.9              | 13.6  |
|    | Dez | 14.9          | 12.8    | 12.6     | 11.1      | 10.7      | 10.0        | 9.1           | 5.7              | 12.9  |
| 06 | Mar | 14.8          | 13.1    | 13.2     | 12.0      | 11.6      | 11.2        | 10.8          | 7.1              | 13.3  |
|    | Jun | 15.2          | 13.2    | 13.1     | 12.1      | 11.8      | 11.3        | 10.8          | 7.0              | 13.5  |
|    | Set | 15.9          | 13.8    | 13.7     | 12.4      | 12.4      | 11.9        | 11.2          | 7.9              | 14.1  |
|    | Dez | 15.5          | 13.7    | 13.2     | 12.0      | 11.3      | 11.0        | 10.1          | 6.5              | 13.6  |
| 07 | Mar | 16.6          | 14.4    | 14.1     | 12.9      | 12.5      | 12.0        | 11.9          | 8.9              | 14.6  |
|    | Jun | 17.1          | 14.6    | 14.3     | 13.4      | 12.2      | 11.9        | 11.3          | 8.4              | 14.9  |
|    | Set | 18.6          | 14.9    | 14.5     | 13.5      | 12.6      | 11.7        | 12.2          | 9.3              | 15.6  |
|    | Dez | 18.3          | 14.4    | 13.7     | 13.0      | 11.5      | 10.9        | 11.0          | 7.6              | 15.1  |
| 08 | Mar | 19.4          | 15.4    | 15.0     | 14.1      | 12.8      | 12.1        | 13.1          | 10.1             | 16.2  |
|    | Jun | 19.3          | 15.9    | 15.7     | 15.1      | 13.9      | 13.5        | 13.6          | 10.6             | 16.7  |
|    | Set | 19.6          | 16.2    | 16.0     | 15.6      | 14.4      | 14.3        | 14.5          | 12.6             | 17.1  |
|    | Dez | 19.4          | 16.1    | 16.4     | 16.2      | 14.7      | 14.8        | 14.6          | 13.2             | 17.2  |
| 09 | Mar | 19.6          | 18.2    | 19.1     | 19.4      | 18.4      | 19.2        | 20.3          | 20.1             | 19.2  |
|    | Jun | 20.6          | 18.3    | 19.0     | 19.3      | 18.1      | 19.3        | 20.1          | 19.6             | 19.5  |
|    | Set | 21.1          | 18.1    | 18.8     | 18.7      | 17.9      | 18.9        | 19.6          | 19.2             | 19.5  |
|    | Dez | 22.5          | 17.7    | 18.1     | 17.8      | 16.6      | 17.5        | 18.1          | 17.2             | 19.5  |

|  | 1        | 2       | 3        | 4         | 5         | 6           | 7             | 8           | 9     |
|--|----------|---------|----------|-----------|-----------|-------------|---------------|-------------|-------|
|  | Below 20 | 20 - 50 | 50 - 100 | 100 - 200 | 200 - 400 | 400 - 1,000 | 1,000 - 5,000 | Above 5,000 | Total |

- (1) Empréstimos concedidos por bancos, caixas económicas, caixas de crédito agrícola mútuo, instituições financeiras de crédito, sociedades de factoring, sociedades de locação financeira, sociedades emitentes ou gestoras de cartões de crédito, sociedades financeiras para aquisições a crédito e outras sociedades financeiras. / Loans extended by banks, savings banks, mutual agricultural credit banks, credit financial institutions, financial leasing companies, credit card issuing and managing companies, credit-purchase financing companies and other financial intermediaries.  
 (2) Inclui créditos cedidos em operações de titularização. Não inclui créditos abatidos ao activo. / It includes securitised loans. It does not include written-off loans.  
 (3) Escalões de crédito em milhares de euros. / Brackets of credit amount extended in thousands of euros.  
 (4) Número de sociedades com crédito vencido/número de sociedades com crédito concedido, em cada escalão, em percentagem. / Number of corporations with non-performing loans/number of corporations with credit in each bracket, in percentage.

**B.9.1.10 RÁCIO DE CRÉDITO VENCIDO DAS SOCIEDADES NÃO FINANCEIRAS POR ESCALÕES DE CRÉDITO CONCEDIDO<sup>(1),(2),(3),(4)</sup>**

**BREAKDOWN OF NON-PERFORMING LOANS RATIO OF NON-FINANCIAL CORPORATIONS BY BRACKET OF CREDIT AMOUNT<sup>(1),(2),(3),(4)</sup>**

Fonte / Source: Banco de Portugal

Em percentagem / In percentages

|    |     | Inferior a 20 | 20 - 50 | 50 - 100 | 100 - 200 | 200 - 400 | 400 - 1 000 | 1 000 - 5 000 | Superior a 5 000 | Total |
|----|-----|---------------|---------|----------|-----------|-----------|-------------|---------------|------------------|-------|
|    | 1   | 2             | 3       | 4        | 5         | 6         | 7           | 8             | 9                |       |
| 05 | Mar | 9.0           | 7.4     | 6.6      | 5.3       | 4.8       | 4.1         | 2.8           | 0.5              | 2.0   |
|    | Jun | 9.0           | 7.4     | 6.4      | 5.1       | 4.8       | 4.2         | 2.9           | 0.6              | 2.1   |
|    | Set | 9.3           | 7.4     | 6.4      | 5.1       | 4.7       | 4.1         | 3.0           | 0.6              | 2.1   |
|    | Dez | 9.2           | 7.2     | 6.2      | 4.9       | 4.6       | 3.9         | 2.6           | 0.5              | 1.9   |
| 06 | Mar | 9.1           | 7.1     | 6.3      | 5.1       | 4.6       | 4.2         | 2.8           | 0.6              | 2.0   |
|    | Jun | 9.3           | 7.0     | 6.2      | 4.9       | 4.6       | 4.1         | 2.8           | 0.4              | 1.9   |
|    | Set | 9.7           | 7.3     | 6.4      | 5.0       | 4.7       | 4.4         | 2.8           | 0.5              | 2.0   |
|    | Dez | 9.7           | 7.3     | 6.2      | 4.9       | 4.2       | 4.1         | 2.7           | 0.4              | 1.9   |
| 07 | Mar | 10.2          | 7.5     | 6.4      | 5.0       | 4.5       | 4.4         | 3.0           | 0.5              | 2.0   |
|    | Jun | 10.5          | 7.6     | 6.3      | 5.1       | 4.5       | 4.2         | 2.9           | 0.5              | 2.0   |
|    | Set | 10.9          | 7.7     | 6.3      | 5.2       | 4.5       | 4.1         | 2.9           | 0.5              | 2.0   |
|    | Dez | 10.6          | 7.3     | 5.9      | 4.8       | 4.0       | 3.5         | 2.6           | 0.4              | 1.7   |
| 08 | Mar | 11.2          | 7.7     | 6.5      | 5.5       | 4.2       | 3.9         | 3.1           | 0.5              | 2.0   |
|    | Jun | 11.0          | 7.7     | 6.6      | 5.5       | 4.4       | 4.0         | 3.2           | 0.7              | 2.1   |
|    | Set | 11.2          | 8.0     | 6.8      | 5.7       | 4.6       | 4.3         | 3.4           | 1.0              | 2.3   |
|    | Dez | 11.1          | 8.0     | 6.9      | 6.0       | 4.7       | 4.6         | 3.5           | 1.0              | 2.3   |
| 09 | Mar | 11.8          | 9.1     | 8.1      | 6.8       | 5.8       | 5.7         | 4.6           | 1.8              | 3.3   |
|    | Jun | 12.6          | 9.4     | 8.5      | 7.2       | 6.1       | 6.2         | 5.0           | 2.7              | 3.9   |
|    | Set | 13.4          | 9.7     | 9.0      | 7.8       | 6.6       | 6.7         | 5.6           | 3.0              | 4.4   |
|    | Dez | 14.0          | 9.9     | 9.0      | 7.9       | 6.5       | 6.7         | 5.6           | 2.6              | 4.1   |

|  | 1        | 2       | 3        | 4         | 5         | 6           | 7             | 8           | 9     |
|--|----------|---------|----------|-----------|-----------|-------------|---------------|-------------|-------|
|  | Below 20 | 20 - 50 | 50 - 100 | 100 - 200 | 200 - 400 | 400 - 1,000 | 1,000 - 5,000 | Above 5,000 | Total |

- (1) Empréstimos concedidos por bancos, caixas económicas, caixas de crédito agrícola mútuo, instituições financeiras de crédito, sociedades de factoring, sociedades de locação financeira, sociedades emitentes ou gestoras de cartões de crédito, sociedades financeiras para aquisições a crédito e outras sociedades financeiras. / Loans extended by banks, savings banks, mutual agricultural credit banks, credit financial institutions, financial leasing companies, credit card issuing and managing companies, credit-purchase financing companies and other financial intermediaries.  
 (2) Inclui créditos cedidos em operações de titularização. Não inclui créditos abatidos ao activo. / It includes securitised loans. It does not include written-off loans.  
 (3) Escalões de crédito em milhares de euros. / Brackets of credit amount in thousands of euros.  
 (4) Crédito vencido/ crédito concedido, em cada escalão, em percentagem. / Non-performing loans/ total loans in each bracket, in percentage.





## **B.10 Mercados de títulos**

### *B.10 Securities markets*





**B.10.1.1 TÍTULOS EMITIDOS - TOTAL DE AÇÕES E TÍTULOS DE DÍVIDA**
**SECURITIES ISSUED – TOTAL SHARES AND DEBT SECURITIES**

Por prazo, moeda, mercado de emissão e sector institucional do emitente

By maturity, currency, issuance market and issuing sector

Emissões líquidas

Net issues

Fonte / Source: Banco de Portugal

 10<sup>6</sup> euros

|           | Tipo de título    |                      |                     |               |                    |                               |                             | Sector institucional do emitente |             |                                     |   |                         |   | Total  |        |
|-----------|-------------------|----------------------|---------------------|---------------|--------------------|-------------------------------|-----------------------------|----------------------------------|-------------|-------------------------------------|---|-------------------------|---|--------|--------|
|           | Títulos de dívida |                      |                     |               |                    |                               |                             | Ações                            |             | Instituições financeiras monetárias | Instituições financeiras não monetárias | Administrações Públicas | Sector não financeiro (excepto Administrações Públicas) |        |        |
|           | Prazo             |                      | Moeda               |               | Mercado de emissão |                               |                             | Cotadas                          | Não cotadas |                                     |   |                         |   |        |        |
|           | Curto prazo       | Médio e longo prazos | Euro <sup>(1)</sup> | Outras moedas | Portugal           | Outros países da área do euro | Países fora da área do euro |                                  |             |                                     |   |                         |   |        |        |
| 1         | 2                 | 3                    | 4                   | 5             | 6                  | 7                             | 8                           | 9                                | 10          | 11                                  | 12                                      | 13                      | 14  |        |        |
| <b>07</b> | 3 707             | 22 491               | 26 063              | 135           | 24 835             | -777                          | 2 139                       | 160                              | 3 154       | 15 743                              | 2 701                                   | 1 866                   | 9 201   | 29 512 |        |
| <b>08</b> | 11 947            | 23 412               | 34 431              | 928           | 32 737             | -925                          | 3 546                       | 1 611                            | 9 341       | 19 848                              | 4 635                                   | 9 633                   | 12 295  | 46 311 |        |
| <b>09</b> | 6 065             | 42 368               | 47 053              | 1 381         | 45 860             | -170                          | 2 743                       | 1 450                            | 8 461       | 28 210                              | 6 918                                   | 15 379                  | 7 837   | 58 344 |        |
| <b>08</b> | Set               | -181                 | 903                 | 776           | -54                | 1 175                         | 0                           | -453                             | 0           | 320                                 | -109                                    | 404                     | 439   | 308    | 1 042  |
|           | Out               | 1 181                | 339                 | 1 529         | -10                | 986                           | 0                           | 534                              | 0           | 2 024                               | -666                                    | 474                     | 1 216   | 2 519  | 3 544  |
|           | Nov               | 1 345                | 1 642               | 1 733         | 1 254              | 1 560                         | 0                           | 1 427                            | 0           | 1 304                               | 269                                     | 1 470                   | 2 307   | 246    | 4 291  |
|           | Dez               | 31                   | 3 414               | 3 809         | -364               | 3 473                         | 0                           | -28                              | 66          | 713                                 | 1 955                                   | 951                     | 1 488   | -170   | 4 224  |
| <b>09</b> | Jan               | -854                 | 4 392               | 3 816         | -279               | 2 838                         | 0                           | 700                              | 0           | 291                                 | 3 322                                   | 1 341                   | -1 561  | 726    | 3 828  |
|           | Fev               | 544                  | 4 059               | 4 781         | -177               | 4 659                         | 0                           | -55                              | 0           | 140                                 | 1 455                                   | 493                     | 1 741   | 1 054  | 4 744  |
|           | Mar               | 620                  | 6 293               | 7 224         | -311               | 6 717                         | 0                           | 196                              | 0           | 144                                 | 2 735                                   | 1 877                   | 2 830   | -385   | 7 057  |
|           | Abr               | 1 872                | 2 266               | 4 147         | -9                 | 4 613                         | -241                        | -234                             | 1 203       | 698                                 | 2 033                                   | 308                     | 2 367   | 1 331  | 6 039  |
|           | Mai               | -1 361               | 4 773               | 3 271         | 140                | 2 966                         | 0                           | 446                              | 0           | 961                                 | 3 427                                   | -167                    | 576   | 538    | 4 373  |
|           | Jun               | 669                  | 10 202              | 10 717        | 154                | 11 323                        | 0                           | -453                             | 60          | 1 103                               | 5 015                                   | 161                     | 5 192   | 1 666  | 12 034 |
|           | Jul               | 1 903                | -494                | 350           | 1 059              | -446                          | -25                         | 1 880                            | 0           | 65                                  | 3 103                                   | 155                     | -1 574  | -210   | 1 474  |
|           | Ago               | 646                  | 2 565               | 3 911         | -699               | 4 671                         | -18                         | -1 442                           | 4           | 352                                 | 1 550                                   | -134                    | 1 338   | 814    | 3 568  |
|           | Set               | -2 172               | -1 602              | -3 895        | 121                | -3 704                        | -1                          | -70                              | 0           | 341                                 | -1 469                                  | 364                     | -1 715  | -613   | -3 433 |
|           | Out               | 1 195                | 3 641               | 4 657         | 179                | 5 756                         | -10                         | -911                             | 140         | 243                                 | 2 576                                   | -310                    | 2 338   | 615    | 5 219  |
|           | Nov               | 1 123                | 3 556               | 4 258         | 421                | 3 523                         | 125                         | 1 031                            | 0           | 823                                 | 3 928                                   | -108                    | 1 210   | 472    | 5 502  |
|           | Dez               | 1 881                | 2 717               | 3 816         | 781                | 2 943                         | 0                           | 1 655                            | 43          | 3 299                               | 534                                     | 2 938                   | 2 637   | 1 830  | 7 939  |
| <b>10</b> | Jan               | 1 071                | 3 874               | 4 154         | 791                | 2 739                         | -25                         | 2 230                            | 0           | -536                                | 4 494                                   | -157                    | 168   | -97    | 4 409  |
|           | Fev               | 143                  | 1 930               | 3 561         | -1 488             | 3 554                         | 297                         | -1 778                           | 0           | 278                                 | 255                                     | -87                     | 1 514   | 669    | 2 351  |

| 1               | 2                      | 3                   | 4                | 5               | 6                         | 7               | 8      | 9        | 10                                 | 11                                  | 12                 | 13   | 14    |
|-----------------|------------------------|---------------------|------------------|-----------------|---------------------------|-----------------|--------|----------|------------------------------------|-------------------------------------|--------------------|--|-------|
| Short-term      | Medium - and long-term | Euro <sup>(1)</sup> | Other currencies | Portugal        | Other euro area countries | Other countries | Quoted | Unquoted | Monetary financial institutions    | Non-monetary financial institutions | General Government | Non-financial corporations (other than the General Government) | Total |
| Maturity        |                        | Currency            |                  | Issuance market |                           |                 | Shares |          | Institutional sector of the issuer |                                     |                    |  |       |
| Debt securities |                        |                     |                  | Securities      |                           |                 |        |          |                                    |                                     |                    |  |       |

(1) Inclui emissões líquidas nas denominações nacionais do euro. / Includes net issues expressed in the national denominations of the euro.

**B.10.1.2 TÍTULOS EMITIDOS POR INSTITUIÇÕES FINANCEIRAS MONETÁRIAS - TOTAL DE AÇÕES E TÍTULOS DE DÍVIDA**
**SECURITIES ISSUED BY MONETARY FINANCIAL INSTITUTIONS – TOTAL SHARES AND DEBT SECURITIES**

Por prazo, moeda e mercado de emissão

By maturity, currency and issuance market

Emissões líquidas

Net issues

Fonte / Source: Banco de Portugal

 10<sup>6</sup> euros

|           | Títulos de dívida |                      |               |                     |               |                    |                               | Ações                       |         | Total |             |        |
|-----------|-------------------|----------------------|---------------|---------------------|---------------|--------------------|-------------------------------|-----------------------------|---------|-------|-------------|--------|
|           | Prazo             |                      |               | Moeda               |               | Mercado de emissão |                               |                             | Cotadas |       | Não cotadas |        |
|           | Curto prazo       | Médio e longo prazos |               | Euro <sup>(1)</sup> | Outras moedas | Portugal           | Outros países da área do euro | Países fora da área do euro |         |       |             |        |
|           |                   | Taxa fixa            | Taxa indexada |                     |               |                    |                               |                             |         |       |             |        |
| 1         | 2                 | 3                    | 4             | 5                   | 6             | 7                  | 8                             | 9                           | 10      | 11    |             |        |
| <b>07</b> | 346               | 5 978                | 9 225         | 15 565              | -17           | 15 389             | 100                           | 60                          | 0       | 195   | 15 743      |        |
| <b>08</b> | 1 370             | 5 409                | 10 850        | 17 565              | 64            | 17 294             | -2                            | 336                         | 1 433   | 786   | 19 848      |        |
| <b>09</b> | 2 471             | 17 767               | 5 062         | 25 119              | 182           | 24 910             | 55                            | 336                         | 1 200   | 1 709 | 28 210      |        |
| <b>08</b> | Set               | -371                 | -312          | 494                 | -203          | 14                 | -25                           | 0                           | -164    | 0     | 80          | -109   |
|           | Out               | -201                 | -296          | -170                | -652          | -14                | -568                          | 0                           | -99     | 0     | 0           | -666   |
|           | Nov               | 91                   | -318          | 496                 | 269           | 0                  | 199                           | 0                           | 70      | 0     | 0           | 269    |
|           | Dez               | -607                 | 1 280         | 1 158               | 1 815         | 15                 | 2 486                         | 0                           | -656    | 0     | 124         | 1 955  |
| <b>09</b> | Jan               | 266                  | 3 092         | -123                | 3 237         | -1                 | 2 925                         | 0                           | 311     | 0     | 86          | 3 322  |
|           | Fev               | -169                 | 1 118         | 506                 | 1 459         | -4                 | 1 605                         | 0                           | -149    | 0     | 0           | 1 455  |
|           | Mar               | 1 973                | 575           | 179                 | 2 727         | 0                  | 2 735                         | 0                           | -8      | 0     | 8           | 2 735  |
|           | Abr               | -486                 | 1 401         | -131                | 783           | 1                  | 1 031                         | -41                         | -207    | 1 200 | 50          | 2 033  |
|           | Mai               | -196                 | 1 556         | 1 937               | 3 297         | 0                  | 3 307                         | 0                           | -10     | 0     | 130         | 3 427  |
|           | Jun               | -965                 | 4 005         | 695                 | 3 734         | 0                  | 4 009                         | 0                           | -274    | 0     | 1 281       | 5 015  |
|           | Jul               | 478                  | 2 245         | 381                 | 3 091         | 12                 | 2 608                         | 0                           | 495     | 0     | 0           | 3 103  |
|           | Ago               | 3                    | 417           | 1 091               | 1 510         | 0                  | 1 528                         | -18                         | 0       | 0     | 40          | 1 550  |
|           | Set               | 47                   | 66            | -1 557              | -1 572        | 128                | -1 483                        | -1                          | 40      | 0     | -25         | -1 469 |
|           | Out               | -92                  | 2 464         | 204                 | 2 531         | 45                 | 2 748                         | -10                         | -162    | 0     | 0           | 2 576  |
|           | Nov               | 1 415                | 1 186         | 1 278               | 3 878         | 1                  | 3 464                         | 125                         | 290     | 0     | 50          | 3 928  |
|           | Dez               | 199                  | -358          | 603                 | 444           | 0                  | 434                           | 0                           | 10      | 0     | 90          | 534    |
| <b>10</b> | Jan               | 1 676                | 3 507         | -656                | 4 574         | -46                | 3 595                         | 0                           | 932     | 0     | -34         | 4 494  |
|           | Fev               | 188                  | -86           | 153                 | 250           | 4                  | -231                          | 297                         | 189     | 0     | 0           | 255    |

| 1               | 2          | 3             | 4                   | 5                | 6        | 7                         | 8               | 9      | 10       | 11    |
|-----------------|------------|---------------|---------------------|------------------|----------|---------------------------|-----------------|--------|----------|-------|
| Short-term      | Fixed rate | Floating rate | Euro <sup>(1)</sup> | Other currencies | Portugal | Other euro area countries | Other countries | Quoted | Unquoted | Total |
| Maturity        |            | Currency      |                     | Issuance market  |          |                           | Shares          |        |          |       |
| Debt securities |            |               |                     | Securities       |          |                           |                 |        |          |       |

(1) Inclui emissões líquidas nas denominações nacionais do euro. / Includes net issues expressed in the national denominations of the euro.

**B.10.1.3 TÍTULOS EMITIDOS POR INSTITUIÇÕES FINANCEIRAS NÃO MONETÁRIAS - TOTAL DE AÇÕES E TÍTULOS DE DÍVIDA**

**SECURITIES ISSUED BY NON-MONETARY FINANCIAL INSTITUTIONS - TOTAL SHARES AND DEBT SECURITIES**

Por prazo, moeda, mercado de emissão e subsector institucional

By maturity, currency, issuance market and issuing sub-sector

**Emissões líquidas**

**Net issues**

Fonte / Source: Banco de Portugal

10<sup>6</sup> euros

|    | Tipo de título    |                      |               |                     |               |                    |                               |                             | Subsector institucional |             |                            |                        |   | Total |       |
|----|-------------------|----------------------|---------------|---------------------|---------------|--------------------|-------------------------------|-----------------------------|-------------------------|-------------|----------------------------|------------------------|---|-------|-------|
|    | Títulos de dívida |                      |               |                     |               |                    |                               |                             | Ações                   |             | Intermediários financeiros | Auxiliares financeiros | Sociedades de seguros e fundos de pensões |       |       |
|    | Prazo             |                      |               | Moeda               |               | Mercado de emissão |                               |                             | Cotadas                 | Não cotadas |                            |                        |   |       |       |
|    | Curto prazo       | Médio e longo prazos |               | Euro <sup>(1)</sup> | Outras moedas | Portugal           | Outros países da área do euro | Países fora da área do euro |                         |             |                            |                        |   |       |       |
|    |                   | Taxa fixa            | Taxa indexada |                     |               |                    |                               |                             |                         |             |                            |                        |   |       |       |
| 1  | 2                 | 3                    | 4             | 5                   | 6             | 7                  | 8                             | 9                           | 10                      | 11          | 12                         | 13                     | 14  |       |       |
| 07 | -258              | 1 012                | 1 803         | 2 553               | 4             | 630                | 0                             | 1 928                       | 30                      | 113         | 2 562                      | 4                      | 135                                       | 2 701 |       |
| 08 | 690               | -71                  | 2 466         | 3 086               | 0             | 1 537              | 0                             | 1 549                       | 100                     | 1 449       | 4 513                      | 1                      | 122                                       | 4 635 |       |
| 09 | -573              | 991                  | 5 081         | 5 498               | 0             | 2 982              | 0                             | 2 516                       | 200                     | 1 220       | 6 841                      | 8                      | 69  | 6 918 |       |
| 08 | Set               | 450                  | 0             | -138                | 311           | 0                  | 450                           | 0                           | -138                    | 0           | 93                         | 391                    | -2  | 15    | 404   |
|    | Out               | -347                 | 0             | 813                 | 466           | 0                  | -106                          | 0                           | 572                     | 0           | 9                          | 467                    | 3   | 5     | 474   |
|    | Nov               | 250                  | 0             | 65                  | 315           | 0                  | 390                           | 0                           | -75                     | 0           | 1 155                      | 1 443                  | 0   | 27    | 1 470 |
|    | Dez               | 532                  | -58           | 454                 | 929           | 0                  | 505                           | 0                           | 424                     | 0           | 22                         | 908                    | -2  | 45    | 951   |
| 09 | Jan               | -195                 | 0             | 1 477               | 1 283         | 0                  | -15                           | 0                           | 1 297                   | 0           | 59                         | 1 291                  | 7   | 44    | 1 341 |
|    | Fev               | 1                    | 0             | 493                 | 493           | 0                  | 1                             | 0                           | 493                     | 0           | 0                          | 493                    | 0   | 0     | 493   |
|    | Mar               | 158                  | 0             | 1 719               | 1 877         | 0                  | 1 247                         | 0                           | 630                     | 0           | 0                          | 1 877                  | 0   | 0     | 1 877 |
|    | Abr               | -147                 | 0             | -25                 | -172          | 0                  | -148                          | 0                           | -24                     | 0           | 480                        | 308                    | 0   | 0     | 308   |
|    | Mai               | -126                 | 0             | -85                 | -211          | 0                  | -146                          | 0                           | -65                     | 0           | 43                         | -174                   | 0   | 7     | -167  |
|    | Jun               | 9                    | 207           | -115                | 101           | 0                  | -43                           | 0                           | 144                     | 60          | 0                          | 161                    | 0   | 0     | 161   |
|    | Jul               | -643                 | 800           | -16                 | 141           | 0                  | 157                           | 0                           | -16                     | 0           | 14                         | 141                    | 0   | 14    | 155   |
|    | Ago               | 148                  | 0             | -436                | -287          | 0                  | -112                          | 0                           | -175                    | 0           | 153                        | -134                   | 0   | 0     | -134  |
|    | Set               | 323                  | 0             | -41                 | 282           | 0                  | 393                           | 0                           | -111                    | 0           | 82                         | 360                    | 1   | 4     | 364   |
|    | Out               | -416                 | -16           | -18                 | -450          | 0                  | -432                          | 0                           | -18                     | 140         | 0                          | -310                   | 0   | 0     | -310  |
|    | Nov               | -9                   | 0             | -105                | -114          | 0                  | -9                            | 0                           | -105                    | 0           | 6                          | -109                   | 1   | 0     | -108  |
|    | Dez               | 323                  | 0             | 2 232               | 2 555         | 0                  | 2 089                         | 0                           | 466                     | 0           | 383                        | 2 937                  | 0   | 1     | 2 938 |
| 10 | Jan               | -100                 | 0             | -18                 | -118          | 0                  | -101                          | 0                           | -17                     | 0           | -39                        | -147                   | 0   | -10   | -157  |
|    | Fev               | 28                   | 0             | -114                | -87           | 0                  | 28                            | 0                           | -114                    | 0           | 0                          | -87                    | 0   | 0     | -87   |

| 1               | 2                      | 3             | 4                   | 5                | 6               | 7                         | 8               | 9      | 10       | 11                                     | 12                                     | 13                                       | 14    |
|-----------------|------------------------|---------------|---------------------|------------------|-----------------|---------------------------|-----------------|--------|----------|--|--|--|-------|
| Short-term      | Fixed rate             | Floating rate | Euro <sup>(1)</sup> | Other currencies | Portugal        | Other euro area countries | Other countries | Quoted | Unquoted | Financial intermediaries               | Financial auxiliaries                  | Insurance corporations and pension funds | Total |
|                 | Medium - and long-term |               |                     |                  |                 |                           |                 |        |          |  |  |  |       |
| Maturity        |                        |               | Currency            |                  | Issuance market |                           |                 | Shares |          | Institutional sub-sector of the issuer |  |  |       |
| Debt securities |                        |               |                     |                  |                 |                           |                 |        | Shares   |  | Institutional sub-sector of the issuer |  |       |
| Securities      |                        |               |                     |                  |                 |                           |                 |        |          | Institutional sub-sector of the issuer |  |  |       |

(1) Inclui emissões líquidas nas denominações nacionais do euro. / Includes net issues expressed in the national denominations of the euro.

**B.10.1.4 TÍTULOS EMITIDOS POR ADMINISTRAÇÕES PÚBLICAS - TOTAL DE TÍTULOS DE DÍVIDA**

**SECURITIES ISSUED BY THE GENERAL GOVERNMENT - TOTAL DEBT SECURITIES**

Por prazo, moeda, mercado de emissão e subsector institucional

By maturity, currency, issuance market and issuing sub-sector

**Emissões líquidas**

**Net issues**

Fonte / Source: Banco de Portugal

10<sup>6</sup> euros

|    | Tipo de título    |                      |               |                     |               |                    |                               |                             | Subsector institucional |                        |                     |                            | Total  |
|----|-------------------|----------------------|---------------|---------------------|---------------|--------------------|-------------------------------|-----------------------------|-------------------------|------------------------|---------------------|----------------------------|--------|
|    | Títulos de dívida |                      |               |                     |               |                    |                               |                             | Administração Central   | Administração Regional | Administração Local | Fundos da Segurança Social |        |
|    | Prazo             |                      |               | Moeda               |               | Mercado de emissão |                               |                             |                         |                        |                     |                            |        |
|    | Curto prazo       | Médio e longo prazos |               | Euro <sup>(1)</sup> | Outras moedas | Portugal           | Outros países da área do euro | Países fora da área do euro |                         |                        |                     |                            |        |
|    |                   | Taxa fixa            | Taxa indexada |                     |               |                    |                               |                             |                         |                        |                     |                            |        |
| 1  | 2                 | 3                    | 4             | 5                   | 6             | 7                  | 8                             | 9                           | 10                      | 11                     | 12                  | 13                         |        |
| 07 | -186              | 2 222                | -169          | 1 928               | -61           | 2 804              | -877                          | -61                         | 1 884                   | 0                      | -17                 | 0                          | 1 866  |
| 08 | 5 972             | 3 652                | -91           | 8 756               | 777           | 9 031              | -923                          | 1 425                       | 9 470                   | 63                     | 0                   | 0                          | 9 533  |
| 09 | 4 952             | 9 794                | 633           | 14 304              | 1 075         | 14 483             | -200                          | 1 096                       | 15 410                  | -31                    | 0                   | 0                          | 15 379 |
| 08 | Set               | -434                 | 873           | 0                   | 508           | -69                | 607                           | 0                           | -169                    | 439                    | 0                   | 0                          | 439    |
|    | Out               | 1 216                | 0             | 0                   | 1 216         | 0                  | 1 216                         | 0                           | 1 216                   | 0                      | 0                   | 0                          | 1 216  |
|    | Nov               | 709                  | 1 598         | 0                   | 1 050         | 1 256              | 801                           | 0                           | 1 506                   | 2 307                  | 0                   | 0                          | 2 307  |
|    | Dez               | 1 320                | 168           | 0                   | 1 880         | -392               | 1 391                         | 0                           | 97                      | 1 488                  | 0                   | 0                          | 1 488  |
| 09 | Jan               | -1 508               | -52           | 0                   | -1 274        | -286               | -650                          | 0                           | -910                    | -1 545                 | -15                 | 0                          | -1 561 |
|    | Fev               | 993                  | 748           | 0                   | 1 955         | -215               | 2 070                         | 0                           | -329                    | 1 741                  | 0                   | 0                          | 1 741  |
|    | Mar               | -1 169               | 3 999         | 0                   | 3 140         | -310               | 3 140                         | 0                           | -310                    | 2 830                  | 0                   | 0                          | 2 830  |
|    | Abr               | 1 499                | 869           | 0                   | 2 367         | 0                  | 2 567                         | -200                        | 0                       | 2 367                  | 0                   | 0                          | 2 367  |
|    | Mai               | -295                 | 871           | 0                   | 430           | 146                | 46                            | 0                           | 530                     | 576                    | 0                   | 0                          | 576    |
|    | Jun               | 754                  | 4 220         | 217                 | 5 115         | 77                 | 5 499                         | 0                           | -307                    | 5 192                  | 0                   | 0                          | 5 192  |
|    | Jul               | 2 267                | -3 841        | 0                   | -2 630        | 1 056              | -2 970                        | 0                           | 1 396                   | -1 559                 | -15                 | 0                          | -1 574 |
|    | Ago               | -32                  | 1 022         | 348                 | 2 029         | -691               | 2 369                         | 0                           | -1 031                  | 1 338                  | 0                   | 0                          | 1 338  |
|    | Set               | -1 715               | 0             | 0                   | -1 715        | 0                  | -1 715                        | 0                           | 0                       | -1 715                 | 0                   | 0                          | -1 715 |
|    | Out               | 1 486                | 852           | 0                   | 2 235         | 103                | 2 235                         | 0                           | 103                     | 2 338                  | 0                   | 0                          | 2 338  |
|    | Nov               | 35                   | 1 108         | 67                  | 784           | 426                | 435                           | 0                           | 776                     | 1 210                  | 0                   | 0                          | 1 210  |
|    | Dez               | 2 637                | 0             | 0                   | 1 867         | 770                | 1 457                         | 0                           | 1 179                   | 2 637                  | 0                   | 0                          | 2 637  |
| 10 | Jan               | -900                 | 1 039         | 29                  | -642          | 810                | -1 147                        | 0                           | 1 315                   | 154                    | 14                  | 0                          | 1 68   |
|    | Fev               | -431                 | 1 945         | 0                   | 2 997         | -1 482             | 3 366                         | 0                           | -1 852                  | 1 514                  | 0                   | 0                          | 1 514  |

| 1               | 2                      | 3             | 4                   | 5                | 6               | 7                         | 8               | 9                                      | 10                                     | 11                                     | 12                    | 13    |
|-----------------|------------------------|---------------|---------------------|------------------|-----------------|---------------------------|-----------------|--|--|--|-----------------------|-------|
| Short-term      | Fixed rate             | Floating rate | Euro <sup>(1)</sup> | Other currencies | Portugal        | Other euro area countries | Other countries | Central Government                     | Regional Government                    | Local Government                       | Social Security funds | Total |
|                 | Medium - and long-term |               |                     |                  |                 |                           |                 |  |  |  |                       |       |
| Maturity        |                        |               | Currency            |                  | Issuance market |                           |                 | Institutional sub-sector of the issuer |  |  |                       |       |
| Debt securities |                        |               |                     |                  |                 |                           |                 |  | Institutional sub-sector of the issuer |  |                       |       |
| Securities      |                        |               |                     |                  |                 |                           |                 |  |  | Institutional sub-sector of the issuer |                       |       |

(1) Inclui emissões líquidas nas denominações nacionais do euro. / Includes net issues expressed in the national denominations of the euro.

**B.10.1.5.1 TÍTULOS EMITIDOS PELO SECTOR NÃO FINANCEIRO (EXCEPTO ADMINISTRAÇÕES PÚBLICAS) - TOTAL DE ACÇÕES E TÍTULOS DE DÍVIDA**

Por prazo, moeda e mercado de emissão  
Emissões líquidas

Fonte / Source: Banco de Portugal

**SECURITIES ISSUED BY NON-FINANCIAL CORPORATIONS (OTHER THAN THE GENERAL GOVERNMENT) - TOTAL SHARES AND DEBT SECURITIES**

By maturity, currency and issuance market  
Net issues

10<sup>6</sup> euros

|           | Títulos de dívida |                      |               |                     |               |                    |                               |                             | Ações   |             | Total  |       |
|-----------|-------------------|----------------------|---------------|---------------------|---------------|--------------------|-------------------------------|-----------------------------|---------|-------------|--------|-------|
|           | Prazo             |                      |               | Moeda               |               | Mercado de emissão |                               |                             | Cotadas | Não cotadas |        |       |
|           | Curto prazo       | Médio e longo prazos |               | Euro <sup>(1)</sup> | Outras moedas | Portugal           | Outros países da área do euro | Países fora da área do euro |         |             |        |       |
|           |                   | Taxa fixa            | Taxa indexada |                     |               |                    |                               |                             |         |             |        |       |
| 1         | 2                 | 3                    | 4             | 5                   | 6             | 7                  | 8                             | 9                           | 10      | 11          |        |       |
| <b>07</b> | 3 805             | 642                  | 1 778         | 6 017               | 208           | 6 012              | 0                             | 213                         | 130     | 2 846       | 9 201  |       |
| <b>08</b> | 3 916             | 584                  | 611           | 5 025               | 86            | 4 875              | 0                             | 236                         | 78      | 7 105       | 12 295 |       |
| <b>09</b> | -784              | 2 766                | 274           | 2 132               | 124           | 3 485              | -25                           | -1 205                      | 50      | 5 532       | 7 837  |       |
| <b>08</b> | Set               | 174                  | -13           | -1                  | 160           | 1                  | 143                           | 0                           | 18      | 0           | 147    | 308   |
|           | Out               | 512                  | -8            | 0                   | 499           | 4                  | 443                           | 0                           | 61      | 0           | 2 016  | 2 519 |
|           | Nov               | 295                  | -8            | -191                | 99            | -2                 | 170                           | 0                           | -74     | 0           | 149    | 246   |
|           | Dez               | -1 214               | 491           | -80                 | -816          | 13                 | -909                          | 0                           | 106     | 66          | 567    | -170  |
| <b>09</b> | Jan               | 583                  | -1            | -2                  | 572           | 8                  | 578                           | 0                           | 2       | 0           | 146    | 726   |
|           | Fev               | -280                 | 1 260         | -66                 | 873           | 41                 | 983                           | 0                           | -69     | 0           | 140    | 1 054 |
|           | Mar               | -343                 | 0             | -178                | -520          | -1                 | -405                          | 0                           | -116    | 0           | 136    | -385  |
|           | Abr               | 1 007                | -4            | 156                 | 1 169         | -10                | 1 163                         | 0                           | -4      | 3           | 168    | 1 331 |
|           | Mai               | -744                 | -31           | 526                 | -244          | -6                 | -241                          | 0                           | -9      | 0           | 788    | 538   |
|           | Jun               | 871                  | 1 063         | -91                 | 1 766         | 77                 | 1 858                         | 0                           | -15     | 0           | -178   | 1 666 |
|           | Jul               | -198                 | 0             | -63                 | -252          | -9                 | -241                          | -25                         | 5       | 0           | 52     | -210  |
|           | Ago               | 527                  | 75            | 48                  | 658           | -8                 | 886                           | 0                           | -235    | 4           | 160    | 814   |
|           | Set               | -827                 | 0             | -70                 | -890          | -7                 | -898                          | 0                           | 1       | 0           | 284    | -613  |
|           | Out               | 216                  | 117           | 39                  | 340           | 32                 | 1 205                         | 0                           | -834    | 0           | 243    | 615   |
|           | Nov               | -318                 | 0             | 22                  | -290          | -5                 | -366                          | 0                           | 71      | 0           | 767    | 472   |
|           | Dez               | -1 278               | 286           | -47                 | -1 050        | 12                 | -1 038                        | 0                           | -1      | 43          | 2 826  | 1 830 |
| <b>10</b> | Jan               | 395                  | 0             | -28                 | 341           | 27                 | 392                           | -25                         | 0       | 0           | -464   | -97   |
|           | Fev               | 358                  | 0             | 33                  | 401           | -10                | 391                           | 0                           | 0       | 0           | 278    | 669   |

| 1               | 2                      | 3             | 4                   | 5                | 6               | 7                         | 8               | 9      | 10       | 11    |
|-----------------|------------------------|---------------|---------------------|------------------|-----------------|---------------------------|-----------------|--------|----------|-------|
| Short-term      | Fixed rate             | Floating rate | Euro <sup>(1)</sup> | Other currencies | Portugal        | Other euro area countries | Other countries | Quoted | Unquoted | Total |
|                 | Medium - and long-term |               |                     |                  |                 |                           |                 |        |          |       |
| Maturity        |                        |               | Currency            |                  | Issuance market |                           |                 | Shares |          |       |
| Debt securities |                        |               |                     |                  |                 |                           |                 | Shares |          |       |

(1) Inclui emissões líquidas nas denominações nacionais do euro. / Includes net issues expressed in the national denominations of the euro.

**B.10.1.5.2 TÍTULOS EMITIDOS PELO SECTOR NÃO FINANCEIRO (EXCEPTO ADMINISTRAÇÕES PÚBLICAS) - TOTAL DE ACÇÕES E TÍTULOS DE DÍVIDA**

Por ramo de actividade económica  
Emissões líquidas

Fonte / Source: Banco de Portugal

**SECURITIES ISSUED BY NON-FINANCIAL CORPORATIONS (OTHER THAN THE GENERAL GOVERNMENT) - TOTAL SHARES AND DEBT SECURITIES**

By branch of activity of issuing non-financial corporation

Net issues

10<sup>6</sup> euros

|           | 1  | 2                          | das quais:   |   |  | 6   | 7          | 8   | 9                                       | 10  | 11   | 12   | 13     |
|-----------|--|----------------------------|--|---|--|---|------------|---|---|---|--|--|--------|
|           |  |                            | 3  | 4   | 5  |   |            |   |   |   |  |  |        |
|           | Agricultura, produção animal, caça, silvicultura, pesca e indústrias extractivas | Indústrias transformadoras | Indústrias da pasta de papel e cartão e seus artigos, edição e impressão | Indústrias alimentares, das bebidas e do tabaco | Fabricação de outros produtos minerais não metálicos | Produção e distribuição de electricidade gás e água | Construção | Comércio por grosso e a retalho, rep. de veículos automóveis, motocicletas e de bens de uso pessoal e doméstico | Transportes, armazenagem e comunicações | Alojamento e restauração (restaurantes e similares) | Actividades imobiliárias, alugueres e serviços prestados às empresas | Educação, saúde e outras act. de serviços colectivos, sociais e pessoais | Total  |
| 1         | 2  | 3                          | 4  | 5   | 6  | 7   | 8          | 9   | 10                                      | 11  | 12   | 13   |        |
| <b>07</b> | 55   | 1 033                      | 368  | 150   | 213  | -1 412  | 2 416      | 736   | 1 453                                   | 83  | 4 805  | 31   | 9 201  |
| <b>08</b> | 100  | 882                        | 390  | 375   | -134   | 1 070   | -1 278     | 172   | -218                                    | 93  | 11 361   | 112  | 12 294 |
| <b>09</b> | 51   | 96                         | 253  | -133  | -81  | 451   | 50         | 561   | 1 556                                   | 50  | 4 847  | 175  | 7 836  |
| <b>08</b> | Set  | 2                          | 34   | 2   | -4   | 4   | -111       | -257  | 8                                       | 6   | 644  | -4   | 308    |
|           | Out  | 8                          | 27   | 48  | -14  | 8   | -15        | 14  | -71                                     | 1   | 2 545  | 2  | 2 518  |
|           | Nov  | 16                         | -7   | 0   | 3  | -13   | -18        | 8   | 33                                      | 0   | 238  | 13   | 246    |
|           | Dez  | 5                          | 13   | -25   | 71   | -1  | -181       | 204   | -662                                    | 2   | 577  | -19  | -170   |
| <b>09</b> | Jan  | 31                         | 213  | 64  | 34   | -15   | 2          | 6   | 27                                      | 286   | 104  | 57   | 726    |
|           | Fev  | 0                          | -1   | 3   | -44  | 1   | 30         | 5   | 12                                      | 182   | 19   | 790  | 18     |
|           | Mar  | 1                          | -11  | 0   | 4  | -22   | 83         | -123  | 28                                      | 147   | 0  | -510   | 1      |
|           | Abr  | 6                          | 49   | 2   | -22  | 7   | 102        | 2   | -35                                     | 152   | -1   | 1 049  | 7      |
|           | Mai  | 4                          | -38  | 2   | 0  | -2  | 80         | -97   | 20                                      | 2   | 9  | 551  | 7      |
|           | Jun  | -1                         | -45  | 0   | -5   | 19  | 44         | 3   | -84                                     | 58  | 2  | 1 672  | 16     |
|           | Jul  | -2                         | 5  | 0   | -1   | -9  | -30        | 4   | -2                                      | -109  | 3  | -87  | 8      |
|           | Ago  | 0                          | -31  | 0   | 24   | -20   | 23         | 248   | 9                                       | 133   | 1  | 450  | -20    |
|           | Set  | 4                          | -104   | 0   | -73  | -16   | -165       | 7   | 5                                       | -54   | 0  | -333   | 26     |
|           | Out  | 0                          | 13   | 0   | -6   | -10   | 199        | 38  | 91                                      | 973   | 13   | -737   | 25     |
|           | Nov  | 4                          | -43  | 0   | -21  | 0   | 19         | -29   | 17                                      | -167  | 3  | 665  | 3      |
|           | Dez  | 3                          | 89   | 181   | -24  | -12   | 62         | -14   | 473                                     | -46   | 0  | 1 232  | 29     |
| <b>10</b> | Jan  | 8                          | 2  | -1  | -27  | 1   | 53         | 5   | -518                                    | 2   | 358  | -7   | -97    |
|           | Fev  | 5                          | 83   | 6   | 4  | 63  | 6          | -35   | 11                                      | 56  | 1  | 536  | 5      |









**B.10.3.2 TAXAS DE JURO DE CURTO PRAZO (3 MESES) E  
TAXAS DE RENDIBILIDADE DE LONGO PRAZO (10 ANOS)<sup>(a)</sup>**

**SHORT-TERM INTEREST RATES (3 MONTHS)  
AND LONG-TERM YIELDS (10 YEARS)<sup>(a)</sup>**

Fonte / Source: Coluna / Column (1) - European Banking Federation; (2) - British Bankers' Association; (4-6) Reuters

Valores médios / Average

|           | Euribor | Libor do USD | Diferencial | Taxas de rentabilidade de longo prazo para Portugal <sup>(1)</sup> | Taxas de rentabilidade de longo prazo para os EU <sup>(1)</sup> | Taxas de rentabilidade de longo prazo do euro <sup>(1)</sup> | Diferencial entre taxas de rentabilidade de longo prazo de Portugal e do euro | Diferencial entre taxas de rentabilidade de longo prazo dos EU e do euro |
|-----------|---------|--------------|-------------|--|---|--|---|--|
|           | 1       | 2            | 3           | 4  | 5   | 6  | 7   | 8  |
| <b>08</b> |         |              |             |  |   |  |   |  |
| Abr       | 4.784   | 2.795        | -1.989      | 4.520  | 3.648   | 4.050  | 0.470   | -0.402   |
| Mai       | 4.857   | 2.692        | -2.165      | 4.604  | 3.879   | 4.207  | 0.396   | -0.328   |
| Jun       | 4.941   | 2.765        | -2.175      | 4.961  | 4.083   | 4.548  | 0.413   | -0.465   |
| Jul       | 4.961   | 2.792        | -2.169      | 4.953  | 3.975   | 4.499  | 0.453   | -0.524   |
| Ago       | 4.965   | 2.806        | -2.159      | 4.692  | 3.883   | 4.216  | 0.476   | -0.333   |
| Set       | 5.019   | 3.122        | -1.898      | 4.661  | 3.670   | 4.106  | 0.555   | -0.436   |
| Out       | 5.113   | 4.057        | -1.056      | 4.557  | 3.775   | 3.900  | 0.657   | -0.125   |
| Nov       | 4.238   | 2.279        | -1.959      | 4.350  | 3.497   | 3.580  | 0.770   | -0.084   |
| Dez       | 3.293   | 1.845        | -1.448      | 4.004  | 2.422   | 3.076  | 0.929   | -0.654   |
| <b>09</b> |         |              |             |  |   |  |   |  |
| Jan       | 2.457   | 1.211        | -1.246      | 4.315  | 2.485   | 3.092  | 1.223   | -0.607   |
| Fev       | 1.943   | 1.243        | -0.700      | 4.517  | 2.859   | 3.159  | 1.358   | -0.300   |
| Mar       | 1.635   | 1.267        | -0.369      | 4.676  | 2.804   | 3.066  | 1.610   | -0.262   |
| Abr       | 1.422   | 1.107        | -0.315      | 4.526  | 2.904   | 3.175  | 1.351   | -0.271   |
| Mai       | 1.282   | 0.815        | -0.467      | 4.291  | 3.297   | 3.432  | 0.859   | -0.135   |
| Jun       | 1.228   | 0.621        | -0.607      | 4.500  | 3.707   | 3.548  | 0.952   | 0.159  |
| Jul       | 0.975   | 0.515        | -0.460      | 4.251  | 3.538   | 3.368  | 0.884   | 0.170  |
| Ago       | 0.860   | 0.425        | -0.436      | 3.949  | 3.580   | 3.335  | 0.614   | 0.245  |
| Set       | 0.772   | 0.298        | -0.474      | 3.935  | 3.392   | 3.292  | 0.642   | 0.100  |
| Out       | 0.738   | 0.283        | -0.454      | 3.850  | 3.368   | 3.234  | 0.616   | 0.134  |
| Nov       | 0.716   | 0.268        | -0.448      | 3.804  | 3.386   | 3.278  | 0.526   | 0.108  |
| Dez       | 0.712   | 0.253        | -0.459      | 3.907  | 3.584   | 3.216  | 0.691   | 0.369  |
| <b>10</b> |         |              |             |  |   |  |   |  |
| Jan       | 0.680   | 0.250        | -0.430      | 4.171  | 3.713   | 3.287  | 0.884   | 0.426  |
| Fev       | 0.662   | 0.251        | -0.411      | 4.564  | 3.681   | 3.191  | 1.373   | 0.490  |
| Mar       | 0.645   | 0.268        | -0.378      | 4.309  | 3.723   | 3.126  | 1.183   | 0.597  |

|  | Euribor | USD Libor | Diferencial | Portuguese long-term yields <sup>(1)</sup> | US long-term yields <sup>(1)</sup> | Euro long-term yields <sup>(1)</sup> | Diferencial between Portuguese and euro long-term yields | Diferencial between US and euro long-term yields |
|--|---------|-----------|-------------|--|------------------------------------|--------------------------------------|--|--|
|  | 1       | 2         | 3           | 4  | 5                                  | 6                                    | 7  | 8  |

(1) Obrigações do Tesouro - fecho. / Benchmark government bonds - closing.

**B.10.3.3 TAXAS DE RENDIBILIDADE DE OBRIGAÇÕES DO TESOURO  
Mercado secundário – Médias simples**

**YIELD ON TREASURY BONDS  
Secondary market – Simple averages**

Fonte / Source: Reuters / Reuters

Em percentagem / In percentages

|           |    | Títulos de taxa fixa, por prazo residual |        |        |        |        |         |
|-----------|----|--|--------|--------|--------|--------|---------|
|           |    | 2 anos                                   | 3 anos | 4 anos | 5 anos | 7 anos | 10 anos |
|           | 1  | 2  | 3      | 4      | 5      | 6      |         |
| <b>09</b> |    |  |        |        |        |        |         |
| Mar       |    | 2.31                                     | 2.86   | 3.48   | 3.71   | 4.16   | 4.68    |
| Abr       |    | 2.08                                     | 2.67   | 3.23   | 3.45   | 3.88   | 4.53    |
| Mai       |    | 1.78                                     | 2.44   | 3.04   | 3.27   | 3.76   | 4.29    |
| Jun       |    | 1.80                                     | 2.53   | 3.13   | 3.59   | 4.00   | 4.50    |
| Jul       |    | 1.50                                     | 2.14   | 2.71   | 3.18   | 3.69   | 4.25    |
| Ago       |    | 1.52                                     | 2.18   | 2.69   | 3.06   | 3.50   | 3.95    |
| Set       |    | 1.27                                     | 1.95   | 2.55   | 2.95   | 3.38   | 3.93    |
| Out       |    | 1.27                                     | 1.91   | 2.48   | 2.84   | 3.28   | 3.85    |
| Nov       |    | 1.21                                     | 1.87   | 2.46   | 2.81   | 3.26   | 3.80    |
| Dez       |    | 1.30                                     | 1.95   | 2.57   | 2.93   | 3.41   | 3.91    |
| <b>10</b> |    |  |        |        |        |        |         |
| Jan       |    | 1.39                                     | 2.12   | 2.75   | 3.21   | 3.68   | 4.17    |
| Fev       |    | 1.84                                     | 2.57   | 3.11   | 3.54   | 4.05   | 4.56    |
| Mar       |    | 1.88                                     | 2.52   | 3.03   | 3.25   | 3.87   | 4.31    |
| <b>10</b> |    |  |        |        |        |        |         |
| Mar       | 1  | 2.05                                     | 2.68   | 3.26   | 3.50   | 3.91   | 4.37    |
|           | 2  | 1.96                                     | 2.64   | 3.16   | 3.43   | 3.87   | 4.32    |
|           | 3  | 1.91                                     | 2.54   | 3.08   | 3.37   | 3.83   | 4.29    |
|           | 4  | 1.91                                     | 2.54   | 3.11   | 3.38   | 3.85   | 4.33    |
|           | 5  | 1.89                                     | 2.54   | 3.10   | 3.37   | 3.85   | 4.33    |
|           | 8  |  |        |        |        |        |         |
|           | 9  | 1.88                                     | 2.52   | 3.10   | 3.37   | 3.85   | 4.31    |
|           | 10 | 1.86                                     | 2.50   | 3.08   | 3.33   | 3.81   | 4.26    |
|           | 11 | 1.87                                     | 2.53   | 3.10   | 3.36   | 3.83   | 4.26    |
|           | 12 | 1.89                                     | 2.54   | 3.11   | 3.37   | 3.83   | 4.26    |
|           | 15 | 1.89                                     | 2.55   | 3.14   | 3.40   | 3.85   | 4.28    |
|           | 16 | 1.89                                     | 2.50   | 3.09   | 3.37   | 3.86   | 4.29    |
|           | 17 | 1.85                                     | 2.48   | 2.89   | 3.04   | 3.83   | 4.27    |
|           | 18 | 1.89                                     | 2.52   | 2.93   | 3.11   | 3.87   | 4.31    |
|           | 19 | 1.95                                     | 2.57   | 2.98   | 3.17   | 3.92   | 4.34    |
|           | 22 | 1.95                                     | 2.57   | 3.01   | 3.20   | 3.94   | 4.36    |
|           | 23 | 1.93                                     | 2.55   | 2.98   | 3.15   | 3.90   | 4.32    |
|           | 24 | 1.95                                     | 2.55   | 3.01   | 3.17   | 3.94   | 4.36    |
|           | 25 | 1.94                                     | 2.58   | 3.03   | 3.21   | 3.98   | 4.40    |
|           | 26 | 1.80                                     | 2.46   | 2.90   | 3.10   | 3.89   | 4.33    |
|           | 29 | 1.75                                     | 2.39   | 2.84   | 3.05   | 3.86   | 4.30    |
|           | 30 | 1.74                                     | 2.39   | 2.85   | 3.06   | 3.86   | 4.29    |
|           | 31 | 1.70                                     | 2.34   | 2.80   | 3.01   | 3.80   | 4.25    |

|  | 1       | 2       | 3       | 4       | 5       | 6        |
|--|---------|---------|---------|---------|---------|----------|
|  | 2 years | 3 years | 4 years | 5 years | 7 years | 10 years |

Fixed rate bonds by residual maturity



**B.10.3.4 ÍNDICES DE COTAÇÕES DE AÇÕES**

Mercado secundário – Fim de período

Fonte / Source: Euronext Lisbon

**SHARE PRICE INDICES**

Secondary market – End-of-period

|     |     | Índices sectoriais - 30/11/2005 = 1000 <sup>(1)</sup> |               |                 |            |                 |                     |                       |           |                          |            |        |
|-----|-----|---|---------------|-----------------|------------|-----------------|---------------------|-----------------------|-----------|--------------------------|------------|--------|
|     |     | PSI 20  | PSI Geral     | PSI             | PSI        | PSI             | PSI                 | PSI                   | PSI       | PSI                      | PSI        |        |
|     |     | 31/12/92=3000   | 05/01/88=1000 | Matérias Primas | Indústrias | Bens de Consumo | Serviços de Consumo | Telecomuni-<br>cações | Utilities | Serviços<br>Financieiros | Tecnologia |        |
|     |     | 1   | 2             | 3               | 4          | 5               | 6                   | 7                     | 8         | 9                        | 10         |        |
| 09  | Mar | 6 174.74  | 2 081.83      | 807.50          | 815.35     | 642.66          | 738.39              | 951.88                | 1 247.85  | 443.40                   | 550.61     |        |
|     | Abr | 6 755.70  | 2 320.15      | 977.08          | 938.15     | 698.11          | 842.83              | 1 058.75              | 1 299.05  | 531.11                   | 619.20     |        |
|     | Mai | 7 223.90  | 2 518.01      | 1 028.25        | 974.21     | 703.45          | 911.07              | 1 145.17              | 1 435.02  | 574.39                   | 644.36     |        |
|     | Jun | 7 110.88  | 2 480.24      | 1 069.74        | 996.32     | 692.40          | 912.87              | 1 237.15              | 1 415.58  | 546.48                   | 630.18     |        |
|     | Jul | 7 292.99  | 2 507.36      | 1 034.61        | 1 048.57   | 689.03          | 933.89              | 1 264.65              | 1 398.67  | 588.10                   | 626.36     |        |
|     | Ago | 7 828.32  | 2 675.81      | 1 143.00        | 1 090.50   | 748.31          | 1 052.11            | 1 280.40              | 1 443.99  | 656.40                   | 655.02     |        |
|     | Set | 8 474.95  | 2 898.76      | 1 258.77        | 1 198.33   | 783.20          | 1 153.92            | 1 298.16              | 1 523.75  | 712.49                   | 657.86     |        |
|     | Out | 8 341.42  | 2 835.24      | 1 155.95        | 1 170.54   | 773.34          | 1 128.62            | 1 380.48              | 1 438.24  | 707.97                   | 650.71     |        |
|     | Nov | 8 253.96  | 2 820.26      | 1 132.82        | 1 141.15   | 778.93          | 1 171.72            | 1 412.44              | 1 434.49  | 660.19                   | 607.11     |        |
|     | Dez | 8 463.85  | 2 902.26      | 1 185.64        | 1 277.10   | 793.68          | 1 203.72            | 1 497.89              | 1 457.61  | 641.44                   | 616.68     |        |
|     | 10  | Jan   | 7 927.31      | 2 736.60        | 1 148.99   | 1 215.59        | 810.68              | 1 193.20              | 1 326.67  | 1 359.23                 | 601.77     | 579.28 |
|     |     | Fev   | 7 559.17      | 2 610.30        | 1 106.01   | 1 079.94        | 808.81              | 1 148.89              | 1 348.30  | 1 289.92                 | 550.34     | 578.56 |
| Mar |     | 8 102.15  | 2 775.98      | 1 250.93        | 1 145.94   | 799.79          | 1 217.24            | 1 437.00              | 1 355.89  | 589.54                   | 578.51     |        |
| 10  | Mar | 1 7 674.33  | 2 647.05      | 1 124.41        | 1 091.14   | 808.81          | 1 173.08            | 1 364.40              | 1 304.14  | 551.21                   | 581.98     |        |
|     | 2   | 7 702.77  | 2 652.50      | 1 129.31        | 1 089.14   | 808.81          | 1 188.57            | 1 355.79              | 1 314.16  | 555.75                   | 585.00     |        |
|     | 3   | 7 755.79  | 2 666.36      | 1 151.41        | 1 092.91   | 799.31          | 1 185.23            | 1 378.12              | 1 312.82  | 561.11                   | 584.76     |        |
|     | 4   | 7 792.99  | 2 677.83      | 1 138.75        | 1 097.76   | 801.24          | 1 184.57            | 1 374.77              | 1 320.72  | 566.91                   | 591.27     |        |
|     | 5   | 7 965.54  | 2 731.93      | 1 160.82        | 1 119.07   | 797.45          | 1 186.89            | 1 415.24              | 1 348.79  | 585.41                   | 598.47     |        |
|     | 6   | 7 917.36  | 2 715.49      | 1 151.03        | 1 108.90   | 766.11          | 1 188.88            | 1 426.98              | 1 330.05  | 581.63                   | 594.57     |        |
|     | 7   | 7 860.11  | 2 699.96      | 1 135.97        | 1 119.82   | 777.52          | 1 184.99            | 1 406.91              | 1 324.47  | 575.82                   | 589.79     |        |
|     | 8   | 7 976.48  | 2 738.06      | 1 174.20        | 1 137.10   | 773.73          | 1 186.73            | 1 420.88              | 1 346.75  | 589.76                   | 596.83     |        |
|     | 9   | 7 971.78  | 2 737.19      | 1 225.20        | 1 137.39   | 762.38          | 1 188.50            | 1 415.40              | 1 344.98  | 589.05                   | 595.46     |        |
|     | 10  | 7 976.31  | 2 737.45      | 1 209.76        | 1 140.44   | 772.74          | 1 192.04            | 1 418.13              | 1 337.89  | 589.55                   | 591.48     |        |
|     | 11  | 7 908.29  | 2 714.60      | 1 219.79        | 1 120.94   | 788.40          | 1 190.19            | 1 417.78              | 1 328.73  | 581.51                   | 586.18     |        |
|     | 12  | 8 016.76  | 2 747.31      | 1 221.06        | 1 145.26   | 795.97          | 1 212.70            | 1 425.21              | 1 330.98  | 593.11                   | 586.37     |        |
|     | 13  | 8 167.62  | 2 792.10      | 1 223.40        | 1 151.98   | 794.11          | 1 224.74            | 1 436.50              | 1 367.20  | 607.56                   | 585.37     |        |
|     | 14  | 8 111.29  | 2 774.63      | 1 209.81        | 1 148.54   | 784.61          | 1 215.49            | 1 431.01              | 1 351.26  | 601.47                   | 582.12     |        |
|     | 15  | 8 093.14  | 2 763.80      | 1 175.70        | 1 144.58   | 783.69          | 1 208.66            | 1 438.53              | 1 341.17  | 598.93                   | 575.97     |        |
|     | 16  | 8 001.60  | 2 738.35      | 1 212.07        | 1 131.61   | 783.69          | 1 199.09            | 1 428.72              | 1 325.37  | 587.28                   | 578.02     |        |
|     | 17  | 8 080.23  | 2 764.13      | 1 220.18        | 1 150.22   | 797.00          | 1 216.52            | 1 452.60              | 1 324.42  | 590.58                   | 581.90     |        |
|     | 18  | 7 997.33  | 2 739.47      | 1 239.14        | 1 134.08   | 785.64          | 1 211.08            | 1 427.17              | 1 320.08  | 582.77                   | 579.72     |        |
|     | 19  | 8 067.38  | 2 761.54      | 1 258.39        | 1 139.59   | 772.32          | 1 206.98            | 1 437.81              | 1 337.87  | 591.04                   | 578.41     |        |
|     | 20  | 8 103.06  | 2 774.56      | 1 279.99        | 1 147.99   | 792.22          | 1 219.43            | 1 430.56              | 1 344.69  | 591.80                   | 577.72     |        |
|     | 21  | 8 161.06  | 2 793.36      | 1 268.78        | 1 150.08   | 794.15          | 1 232.97            | 1 441.26              | 1 364.31  | 594.75                   | 578.35     |        |
|     | 22  | 8 142.13  | 2 790.07      | 1 262.99        | 1 143.07   | 801.72          | 1 239.55            | 1 427.07              | 1 369.99  | 592.96                   | 580.30     |        |
|     | 23  | 8 102.15  | 2 775.98      | 1 250.93        | 1 145.94   | 799.79          | 1 217.24            | 1 437.00              | 1 355.89  | 589.54                   | 578.51     |        |

| 1   | 2             | 3               | 4           | 5              | 6                 | 7                       | 8         | 9          | 10         |
|---|---------------|-----------------|-------------|----------------|-------------------|-------------------------|-----------|------------|------------|
| PSI 20  | PSI Geral     | PSI             | PSI         | PSI            | PSI               | PSI                     | PSI       | PSI        | PSI        |
| 31/12/92=3000   | 05/01/88=1000 | Basic Materials | Industrials | Consumer Goods | Consumer Services | Telecommuni-<br>cations | Utilities | Financials | Technology |
| Index by branch of activity - 30/11/2005= 1000 <sup>(1)</sup> |               |                 |             |                |                   |                         |           |            |            |

(1) Com início em 5 de Dezembro de 2005, a Euronext Lisbon passou a calcular e difundir os índices sectoriais de cotações de ações de acordo com uma nova classificação, a "Industry Classification Benchmark" (ICB), substituindo assim os índices sectoriais de cotações de ações que tinham por base o Sistema Global de Classificação FTSE. Foi, igualmente, difundida pela Euronext informação histórica diária destes novos índices PSI sectoriais desde 3 de Janeiro de 2000. Deste modo, assegura-se que as séries dos novos índices se iniciam exactamente no mesmo período em que começavam as séries dos índices anteriores. Como resultado desta alteração foi revisto o Quadro B.10.3.4 relativo aos Índices de Cotações de Ações (Boletim Estatístico de Janeiro 2006). / Since 5 December 2005, the Euronext Lisbon releases Share Price Indices by branch of economic activity in accordance with a new sectoral classification. These indices are calculated on the basis of "Industry Classification Benchmark" (ICB) and replace the share price indices based on the "Global System of Classification FTSE." Euronext has also released daily historical information of these new PSI indices since 3 January 2000. In this way, it is ensured that the new indices start at the same date of the previous ones. Hence, table B.10.3.4 concerning Share Price Indices has been revised accordingly (Statistical Bulletin of January 2006).





**C. Estatísticas da Balança de Pagamentos e da Posição de Investimento Internacional**

*C. Balance of Payments and International Investment Position Statistics*





**C.0 Estatísticas da balança de pagamentos**

*C.0 Balance of payments statistics*



## C.0.1 BALANÇA DE PAGAMENTOS

## BALANCE OF PAYMENTS

## Valores líquidos

## Net figures

Fonte / Source: Banco de Portugal

10<sup>6</sup>euros

|    | Séries no Quadro/<br>Coluna                        | 2007          | 2008    | 2009    | Jan-Feb<br>2009 | Jan-Feb<br>2010 |        |  |    |
|----|--|---------------|---------|---------|-----------------|-----------------|--------|--|----|
|    | 1  | 2             | 3       | 4       | 5               | 6               |        |  |    |
| 1  | Balança corrente                                   | C.1.1.1/1-2   | -15 250 | -19 959 | -16 844         | -2 884          | -2 474 | Current account                                      | 1  |
| 2  | Bens <sup>(1)</sup>                                | C.1.1.1/3-4   | -17 549 | -21 315 | -17 149         | -2 654          | -2 481 | Goods <sup>(1)</sup>                                 | 2  |
| 3  | Serviços   | C.1.1.1/5-6   | 6 600   | 6 669   | 6 050           | 626             | 644    | Services   | 3  |
| 4  | Rendimentos  | C.1.1.1/7-8   | -6 907  | -7 781  | -7 883          | -1 268          | -754   | Income   | 4  |
| 5  | Transferências correntes                           | C.1.1.1/9-10  | 2 607   | 2 468   | 2 139           | 412             | 116    | Current transfers                                    | 5  |
| 6  | Balança de capital                                 | C.1.1.1/11-12 | 2 097   | 2 650   | 1 393           | 270             | 33     | Capital account                                      | 6  |
| 7  | Balança financeira <sup>(a)(b)</sup>               | C.2.1/1       | 13 530  | 17 941  | 15 606          | 2 732           | 2 605  | Financial account <sup>(a)(b)</sup>                  | 7  |
| 8  | Investimento directo <sup>(2)</sup>                | C.2.1/2       | -1 776  | 1 313   | 1 135           | 149             | 69     | Direct investment <sup>(2)</sup>                     | 8  |
| 9  | Investimento de Portugal no exterior               | C.2.1/3       | -4 013  | -1 872  | -931            | -434            | -230   | Portuguese investment abroad                         | 9  |
| 10 | Investimento do exterior em Portugal               | C.2.1/4       | 2 238   | 3 185   | 2 067           | 583             | 298    | Foreign investment in Portugal                       | 10 |
| 11 | Investimento de carteira                           | C.2.1/5       | 10 043  | 14 662  | 13 260          | 6 203           | -3 601 | Portfolio investment                                 | 11 |
| 12 | Activos  | C.2.1/6       | -7 988  | -12 178 | -16 451         | 693             | -8 368 | Assets   | 12 |
| 13 | Acções e outras participações                      | C.2.4.1/6+9   | -1 756  | 500     | -15             | 592             | -885   | Shares and other equity                              | 13 |
|    | Obrigações e outros títulos de dívida              |               |         |         |                 |                 |        |  |    |
| 14 | de longo prazo                                     | C.2.4.1/12    | -8 691  | -12 941 | -18 015         | 674             | -6 353 | Long-term debt securities                            | 14 |
| 15 | Títulos de dívida de curto prazo                   | C.2.4.1/15    | 2 458   | 263     | 1 579           | -573            | -1 130 | Short-term debt securities                           | 15 |
| 16 | Passivos   | C.2.1/7       | 18 031  | 26 840  | 29 712          | 5 510           | 4 767  | Liabilities  | 16 |
| 17 | Acções e outras participações                      | C.2.5.1/6+9   | 239     | 6 126   | 1 452           | -405            | 686    | Shares and other equity                              | 17 |
|    | Obrigações e outros títulos de dívida              |               |         |         |                 |                 |        |  |    |
| 18 | de longo prazo                                     | C.2.5.1/12    | 16 687  | 14 215  | 24 456          | 5 874           | 4 160  | Long-term debt securities                            | 18 |
| 19 | Títulos de dívida de curto prazo                   | C.2.5.1/15    | 1 104   | 6 499   | 3 803           | 40              | -79    | Short-term debt securities                           | 19 |
| 20 | Derivados financeiros                              | C.2.1/8       | 173     | 251     | 392             | 502             | 212    | Financial derivatives                                | 20 |
| 21 | Outro investimento                                 | C.2.1/9       | 4 377   | 1 793   | 738             | -4 155          | 6 179  | Other investment                                     | 21 |
| 22 | Activos  | C.2.1/10      | -11 640 | 10 747  | -139            | -2 725          | -2 213 | Assets   | 22 |
| 23 | Autoridades Monetárias <sup>(3)</sup>              | C.2.7.1/3     | -1 800  | 4 055   | -1 067          | 97              | 328    | Monetary Authorities <sup>(3)</sup>                  | 23 |
| 24 | Administrações Públicas <sup>(3)</sup>             | C.2.7.1/5     | 481     | -262    | 139             | 295             | -23    | General Government <sup>(3)</sup>                    | 24 |
| 25 | Outras inst. financeiras monetárias <sup>(3)</sup> | C.2.7.1/7     | -6 184  | 9 259   | -1 499          | -2 982          | -2 535 | Other monetary financial institutions <sup>(3)</sup> | 25 |
| 26 | Outros sectores residentes                         | C.2.7.1/9     | -4 137  | -2 304  | 2 289           | -135            | 18     | Other resident sectors                               | 26 |
| 27 | Passivos   | C.2.1/11      | 16 017  | -8 954  | 877             | -1 430          | 8 392  | Liabilities  | 27 |
| 28 | Autoridades Monetárias                             | C.2.7.1/4     | -489    | 12 746  | 4 472           | -2 575          | 5 208  | Monetary Authorities                                 | 28 |
| 29 | Administrações Públicas                            | C.2.7.1/6     | 1 084   | -1 931  | 228             | -334            | 43     | General Government                                   | 29 |
| 30 | Outras inst. financeiras monetárias                | C.2.7.1/8     | 14 282  | -19 094 | -5 034          | 2 041           | 3 042  | Other monetary financial institutions                | 30 |
| 31 | Outros sectores residentes                         | C.2.7.1/10    | 1 140   | -675    | 1 212           | -561            | 99     | Other resident sectors                               | 31 |
| 32 | Activos de reserva <sup>(4)</sup>                  | C.2.1/12      | 713     | -79     | 80              | 33              | -254   | Reserve assets <sup>(4)</sup>                        | 32 |
| 33 | Erros e omissões                                   | =(1+6+7)      | -377    | -631    | -155            | -119            | -164   | Errors and omissions                                 | 33 |
|    | Por memória  |               |         |         |                 |                 |        | Memo item  |    |
| 34 | Balança corrente+Balança de capital                |               | -13 153 | -17 309 | -15 451         | -2 613          | -2 441 | Current account +Capital account                     | 34 |

(1) Com base em informação do INE ajustada para valores f.o.b. / Based on data from INE, adjusted to f.o.b. values.

(2) Inclui investimento imobiliário. / Includes real estate investment.

(3) Sobre o conteúdo, ver notas no fim da publicação. / For information on coverage see notes at the end of this publication.

(4) A partir de Janeiro de 1999 são considerados activos de reserva apenas os activos do Banco de Portugal face a não residentes da área do euro e denominados em moedas de países fora desta área, havendo lugar a uma quebra de série. / From January 1999 onwards reserve assets include only Banco de Portugal claims on non-euro area residents denominated in non-euro area currencies, thus implying a break in the series.







**C.1 Balanças corrente e de capital**

*C.1 Current and capital accounts*



## C.1.0.1 BALANÇAS CORRENTE E DE CAPITAL

## CURRENT AND CAPITAL ACCOUNTS

## Valores líquidos

## Net figures

Fonte / Source: Banco de Portugal

10<sup>6</sup> euros

|  | Séries no Quadro/<br>Coluna | 2007    | 2008    | 2009    | Jan-Feb<br>2009 | Jan-Feb<br>2010 |   |
|--|-----------------------------|---------|---------|---------|-----------------|-----------------|---|
|  | 1                           | 2       | 3       | 4       | 5               | 6               |   |
| 1 Balança corrente .....                                     | C.1.1.1/ 1-2                | -15 250 | -19 959 | -16 844 | -2 884          | -2 474          | Current account .....                                 |
| 2 <i>Crédito</i> .....                                       | C.1.1.1/ 1                  | 73 618  | 74 933  | 62 014  | 9 893           | 9 764           | <i>Credit</i> .....                                   |
| 3 <i>Débito</i> .....  | C.1.1.1/ 2                  | 88 868  | 94 892  | 78 859  | 12 777          | 12 238          | <i>Debit</i> .....                                    |
| 4 Bens <sup>(1)</sup> .....                                  | C.1.1.1/3-4                 | -17 549 | -21 315 | -17 149 | -2 654          | -2 481          | Goods <sup>(1)</sup> .....                            |
| 5 <i>Crédito</i> .....                                       | C.1.1.1/3                   | 37 804  | 38 212  | 31 338  | 4 847           | 5 277           | <i>Credit</i> .....                                   |
| 6 <i>Débito</i> .....  | C.1.1.1/4                   | 55 353  | 59 527  | 48 487  | 7 502           | 7 758           | <i>Debit</i> .....                                    |
| 7 Serviços .....   | C.1.1.1/ 5-6                | 6 600   | 6 669   | 6 050   | 626             | 644             | Services .....  |
| 8 <i>Crédito</i> .....                                       | C.1.1.1/5                   | 16 961  | 17 865  | 16 294  | 2 278           | 2 234           | <i>Credit</i> .....                                   |
| 9 <i>Débito</i> .....  | C.1.1.1/6                   | 10 361  | 11 196  | 10 244  | 1 651           | 1 590           | <i>Debit</i> .....                                    |
| 10 Transportes .....   | C.1.2.1/ 3                  | 1 040   | 1 266   | 1 184   | 189             | 184             | Transportation .....                                  |
| 11 Viagens e turismo .....                                   | C.1.2.6/ 3                  | 4 533   | 4 501   | 4 206   | 312             | 335             | Travel .....  |
| 12 Serviços de comunicação .....                             | C.1.2.6/ 6                  | 51      | 57      | 37      | 6               | 3               | Communications services .....                         |
| 13 Serviços de construção .....                              | C.1.2.7/ 3                  | 480     | 495     | 391     | 50              | 46              | Construction services .....                           |
| 14 Seguros .....   | C.1.2.8/ 3                  | -90     | -97     | -84     | -17             | -23             | Insurance services .....                              |
| 15 Serviços financeiros .....                                | C.1.2.9/ 3                  | 37      | -32     | -27     | -7              | -9              | Financial services .....                              |
| 16 Serviço de informação e informática .....                 | C.1.2.10/ 3                 | -59     | -74     | -108    | -19             | -3              | Computer and information services .....               |
| 17 Direitos de utilização .....                              | C.1.2.11/ 3                 | -267    | -293    | -256    | -26             | -80             | Royalties and license fees .....                      |
| 18 Outros serviços fornecidos por empresas .....             | C.1.2.12/ 3                 | 1 093   | 1 043   | 919     | 176             | 206             | Other business services .....                         |
| Serviços de natureza pessoal, cultural<br>e recreativa ..... | C.1.2.13/ 3                 | -184    | -209    | -259    | -43             | -29             | Personal, cultural and recreational<br>services ..... |
| 20 Operações governamentais (n.i.n.r.) .....                 | C.1.2.14/ 3                 | -35     | 11      | 46      | 5               | 13              | Government services (n.i.e.) .....                    |
| 21 Rendimentos .....   | C.1.1.1/ 7-8                | -6 907  | -7 781  | -7 883  | -1 268          | -754            | Income .....  |
| 22 <i>Crédito</i> .....                                      | C.1.1.1/ 7                  | 12 507  | 12 453  | 7 978   | 1 499           | 1 171           | <i>Credit</i> .....                                   |
| 23 <i>Débito</i> .....                                       | C.1.1.1/ 8                  | 19 414  | 20 234  | 15 861  | 2 767           | 1 925           | <i>Debit</i> .....                                    |
| 24 Rendimentos de trabalho .....                             | C.1.3.1/ 6                  | -5      | -31     | -131    | -19             | -16             | Compensation of employees .....                       |
| 25 Rendimentos de investimento .....                         | C.1.3.1/ 9+12+15            | -6 903  | -7 749  | -7 752  | -1 249          | -738            | Investment income .....                               |
| 26 Rendimentos de investimento directo .....                 | C.1.3.1/ 9                  | -1 995  | -1 426  | -2 822  | -465            | -95             | Direct investment income .....                        |
| 27 De acções e outras participações .....                    | C.1.3.2/6+9                 | -1 911  | -1 383  | -2 721  | -452            | -83             | Income on shares and other equity .....               |
| 28 De empréstimos e títulos de dívida .....                  | C.1.3.2/ 12                 | -84     | -43     | -100    | -13             | -13             | Income on debt .....                                  |
| 29 Rendimentos de investimento de carteira .....             | C.1.3.1/ 12                 | -1 241  | -2 785  | -3 394  | -508            | -461            | Portfolio investment income .....                     |
| 30 De acções e outras participações .....                    | C.1.3.3/ 6                  | -645    | -758    | -1 029  | -96             | -77             | Income on shares and other equity .....               |
| 31 De títulos de dívida .....                                | C.1.3.3/ 9+12               | -596    | -2 027  | -2 364  | -412            | -383            | Income on debt .....                                  |
| 32 Rendimentos de outro investimento .....                   | C.1.3.1/ 15                 | -3 666  | -3 539  | -1 537  | -276            | -182            | Other investment income .....                         |
| 33 Transferências correntes .....                            | C.1.1.1/ 9-10               | 2 607   | 2 468   | 2 139   | 412             | 116             | Current transfers .....                               |
| 34 <i>Crédito</i> .....                                      | C.1.1.1/ 9                  | 6 347   | 6 403   | 6 406   | 1 269           | 1 082           | <i>Credit</i> .....                                   |
| 35 <i>Débito</i> .....                                       | C.1.1.1/10                  | 3 740   | 3 935   | 4 267   | 857             | 966             | <i>Debit</i> .....                                    |
| 36 Transferências públicas .....                             | C.1.4.1/ 3-4                | 35      | -175    | 76      | 118             | -124            | Official transfers .....                              |
| 37 das quais: com a UE .....                                 | C.1.4.1/ 5-6                | 150     | 59      | 327     | 150             | -74             | of which: vis-à-vis EU .....                          |
| 38 Transferências privadas .....                             | C.1.4.1/ 9-10               | 2 572   | 2 642   | 2 063   | 294             | 240             | Private transfers .....                               |
| das quais: remessas emigrantes/<br>/imigrantes .....         | C.1.4.1/11-12               | 2 018   | 1 905   | 1 723   | 242             | 243             | of which: migrants'<br>remittances .....              |
| 40 Balança de capital .....                                  | C.1.1.1/ 11-12              | 2 097   | 2 650   | 1 393   | 270             | 33              | Capital account .....                                 |
| 41 <i>Crédito</i> .....                                      | C.1.1.1/ 11                 | 2 449   | 3 065   | 1 805   | 316             | 137             | <i>Credit</i> .....                                   |
| 42 <i>Débito</i> .....                                       | C.1.1.1/ 12                 | 352     | 415     | 412     | 45              | 104             | <i>Debit</i> .....                                    |
| 43 da qual: transferências da capital com a UE .....         | C.1.6/10+...+14             | 2 148   | 2 439   | 1 566   | 282             | 117             | of which: capital transfers vis-à-vis EU .....        |

(1) Com base em informação do INE ajustada para valores f.o.b. / Based on data from INE adjusted to f.o.b. values.

**C.1.0.2 BALANÇAS CORRENTE E DE CAPITAL**  
Séries ajustadas de sazonalidade <sup>(1)</sup>

**CURRENT AND CAPITAL ACCOUNTS**  
Seasonally adjusted series<sup>(1)</sup>

Fonte / Source: Banco de Portugal

10<sup>6</sup> euros

|  | 1      | 2      | 3      | 4      | 5      | 6      |   |
|--|--------|--------|--------|--------|--------|--------|---|
|  | Set    | Out    | Nov    | Dez    | Jan    | Fev    |   |
| 1 Balança corrente e de capital .....      | -1 258 | -1 305 | -1 367 | -1 109 | -1 182 | -1 380 | Current and capital accounts ..... 1    |
| 2 Balança corrente .....                   | -1 261 | -1 328 | -1 535 | -1 209 | -1 176 | -1 419 | Current account ..... 2                 |
| 3 Crédito .....                            | 5 246  | 5 161  | 5 193  | 5 371  | 5 239  | 5 277  | Credit ..... 3                          |
| 4 Débito .....                             | 6 507  | 6 489  | 6 728  | 6 580  | 6 415  | 6 696  | Debit ..... 4                           |
| 5 Bens .....                               | -1 423 | -1 446 | -1 548 | -1 436 | -1 341 | -1 524 | Goods ..... 5                           |
| 6 Crédito .....                            | 2 711  | 2 647  | 2 779  | 2 743  | 2 736  | 2 834  | Credit ..... 6                          |
| 7 Débito .....                             | 4 134  | 4 093  | 4 327  | 4 179  | 4 077  | 4 358  | Debit ..... 7                           |
| 8 Serviços .....                           | 520    | 525    | 544    | 570    | 507    | 545    | Services ..... 8                        |
| 9 Crédito .....                            | 1 340  | 1 351  | 1 392  | 1 422  | 1 370  | 1 424  | Credit ..... 9                          |
| 10 Débito .....                            | 820    | 826    | 847    | 851    | 862    | 879    | Debit ..... 10                          |
| dos quais:                                 | 80     | 95     | 105    | 88     | 99     | 113    | of which:                               |
| 11 Transportes .....                       | 328    | 344    | 355    | 344    | 348    | 367    | Transportation ..... 11                 |
| 12 Crédito .....                           | 248    | 249    | 250    | 256    | 249    | 254    | Credit ..... 12                         |
| 13 Débito .....                            | 366    | 360    | 353    | 357    | 356    | 351    | Debit ..... 13                          |
| 14 Viagens e turismo .....                 | 581    | 576    | 576    | 588    | 591    | 586    | Travel ..... 14                         |
| 15 Crédito .....                           | 215    | 217    | 224    | 231    | 234    | 236    | Credit ..... 15                         |
| 16 Débito .....                            | -631   | -577   | -628   | -547   | -427   | -574   | Debit ..... 16                          |
| 17 Rendimentos .....                       | 578    | 618    | 555    | 631    | 665    | 505    | Income ..... 17                         |
| 18 Crédito <sup>(2)</sup> .....            | 1 208  | 1 195  | 1 183  | 1 178  | 1 092  | 1 079  | Credit <sup>(2)</sup> ..... 18          |
| 19 Débito .....                            | 272    | 169    | 96     | 204    | 84     | 134    | Debit ..... 19                          |
| 20 Transferências correntes .....          | 617    | 545    | 467    | 575    | 468    | 514    | Current transfers ..... 20              |
| 21 Crédito .....                           | 345    | 376    | 371    | 371    | 384    | 380    | Credit ..... 21                         |
| 22 Débito .....                            | 3      | 23     | 168    | 100    | -6     | 39     | Debit ..... 22                          |
| 23 Balança de capital <sup>(3)</sup> ..... | 39     | 43     | 206    | 150    | 57     | 81     | Capital account <sup>(3)</sup> ..... 23 |
| 24 Crédito .....                           | 36     | 21     | 38     | 49     | 62     | 42     | Credit ..... 24                         |
| 25 Débito .....                            |        |        |        |        |        |        | Debit ..... 25                          |

|  | 1   | 2   | 3   | 4   | 5   | 6   |  |
|--|-----|-----|-----|-----|-----|-----|--|
|  | Sep | Oct | Nov | Dec | Jan | Feb |  |

(1) Vide Suplemento 4/2005 ao Boletim Estatístico. / Please refer to the Supplement 4/2005 to the Statistical Bulletin.

(2) Série ajustada apenas de efeitos de calendário. / Series adjusted only for calendar effects.

(3) Devido a instabilidade na componente sazonal, mantiveram-se os valores originais. / Due to lack of stability in the seasonal component, the raw series were kept.





**C.1.2.2 SERVIÇOS - TRANSPORTES MARÍTIMOS**

**SERVICES - SEA TRANSPORT**

Fonte / Source: Banco de Portugal

10<sup>3</sup> euros

|        | Fretes  |           |          | Passagens |        |         | Outros  |        |         |
|--------|---------|-----------|----------|-----------|--------|---------|---------|--------|---------|
|        | Crédito | Débito    | Saldo    | Crédito   | Débito | Saldo   | Crédito | Débito | Saldo   |
|        | 1       | 2         | 3=1-2    | 4         | 5      | 6=4-5   | 7       | 8      | 9=7-8   |
| 07     | 309 423 | 977 770   | -668 348 | 1 389     | 6 658  | -5 269  | 237 735 | 92 136 | 145 599 |
| 08     | 368 510 | 1 049 849 | -681 338 | 1 041     | 12 049 | -11 008 | 281 507 | 98 812 | 182 696 |
| 09     | 338 050 | 841 612   | -503 563 | 1 257     | 12 866 | -11 609 | 252 022 | 71 771 | 180 251 |
| 08 Set | 35 119  | 89 042    | -53 923  | 67        | 1 039  | -971    | 24 271  | 7 956  | 16 314  |
| Out    | 31 709  | 91 009    | -59 300  | 96        | 554    | -458    | 24 742  | 9 948  | 14 794  |
| Nov    | 26 313  | 80 930    | -54 617  | 111       | 617    | -506    | 21 916  | 6 076  | 15 840  |
| Dez    | 37 418  | 70 630    | -33 213  | 68        | 633    | -565    | 24 701  | 6 845  | 17 856  |
| 09 Jan | 35 924  | 63 990    | -28 066  | 86        | 474    | -388    | 21 576  | 6 219  | 15 358  |
| Fev    | 18 708  | 60 615    | -41 907  | 89        | 609    | -520    | 21 286  | 5 560  | 15 726  |
| Mar    | 25 963  | 71 501    | -45 538  | 97        | 873    | -776    | 21 231  | 8 612  | 12 619  |
| Abr    | 26 543  | 65 222    | -38 678  | 96        | 876    | -779    | 22 134  | 5 802  | 16 332  |
| Mai    | 25 453  | 65 860    | -40 406  | 94        | 1 301  | -1 206  | 21 671  | 4 745  | 16 926  |
| Jun    | 28 306  | 72 525    | -44 219  | 94        | 1 756  | -1 661  | 19 131  | 7 247  | 11 884  |
| Jul    | 31 802  | 77 509    | -45 707  | 230       | 2 288  | -2 058  | 21 478  | 5 934  | 15 543  |
| Ago    | 25 121  | 59 679    | -34 558  | 71        | 1 713  | -1 643  | 15 630  | 5 069  | 10 561  |
| Set    | 32 523  | 77 364    | -44 841  | 92        | 768    | -676    | 21 081  | 6 733  | 14 348  |
| Out    | 28 689  | 79 166    | -50 477  | 83        | 660    | -577    | 22 198  | 5 434  | 16 765  |
| Nov    | 23 485  | 75 815    | -52 330  | 110       | 870    | -760    | 21 131  | 4 929  | 16 202  |
| Dez    | 35 533  | 72 367    | -36 834  | 114       | 681    | -566    | 23 475  | 5 487  | 17 988  |
| 10 Jan | 32 119  | 66 549    | -34 430  | 110       | 504    | -394    | 18 403  | 4 726  | 13 677  |
| Fev    | 21 506  | 71 445    | -49 939  | 101       | 966    | -865    | 17 052  | 5 998  | 11 054  |

| 1       | 2     | 3=1-2   | 4         | 5     | 6=4-5   | 7      | 8     | 9=7-8   |
|---------|-------|---------|-----------|-------|---------|--------|-------|---------|
| Credit  | Debit | Balance | Credit    | Debit | Balance | Credit | Debit | Balance |
| Freight |       |         | Passenger |       |         | Other  |       |         |

**C.1.2.3 SERVIÇOS - TRANSPORTES AÉREOS**

**SERVICES - AIR TRANSPORT**

Fonte / Source: Banco de Portugal

10<sup>3</sup> euros

|        | Fretes  |         |         | Passagens |         |           | Outros  |         |          |
|--------|---------|---------|---------|-----------|---------|-----------|---------|---------|----------|
|        | Crédito | Débito  | Saldo   | Crédito   | Débito  | Saldo     | Crédito | Débito  | Saldo    |
|        | 1       | 2       | 3=1-2   | 4         | 5       | 6=4-5     | 7       | 8       | 9=7-8    |
| 07     | 123 939 | 177 349 | -53 410 | 1 965 344 | 653 305 | 1 312 039 | 607 167 | 651 627 | -44 460  |
| 08     | 133 824 | 189 597 | -55 773 | 2 053 402 | 627 594 | 1 425 807 | 709 045 | 776 828 | -67 783  |
| 09     | 93 827  | 152 263 | -58 437 | 1 855 098 | 566 764 | 1 288 335 | 576 347 | 708 599 | -132 252 |
| 08 Set | 19 522  | 16 118  | 3 405   | 183 721   | 54 715  | 129 006   | 61 207  | 57 710  | 3 497    |
| Out    | 14 690  | 16 486  | -1 796  | 185 567   | 59 340  | 126 227   | 54 135  | 72 184  | -18 049  |
| Nov    | 9 814   | 14 677  | -4 863  | 162 403   | 56 431  | 105 972   | 57 056  | 75 838  | -18 782  |
| Dez    | 14 886  | 13 027  | 1 859   | 157 043   | 50 612  | 106 431   | 58 253  | 65 212  | -6 959   |
| 09 Jan | 8 224   | 11 689  | -3 464  | 136 360   | 43 443  | 92 918    | 39 126  | 72 055  | -32 929  |
| Fev    | 6 605   | 10 988  | -4 384  | 133 742   | 39 423  | 94 318    | 43 771  | 50 793  | -7 022   |
| Mar    | 7 769   | 13 026  | -5 257  | 157 566   | 47 481  | 110 086   | 43 425  | 57 409  | -13 984  |
| Abr    | 9 125   | 11 762  | -2 637  | 169 963   | 53 169  | 116 794   | 39 101  | 47 906  | -8 805   |
| Mai    | 4 550   | 11 854  | -7 304  | 163 449   | 48 063  | 115 386   | 45 283  | 57 527  | -12 245  |
| Jun    | 9 131   | 13 064  | -3 932  | 152 542   | 49 841  | 102 701   | 45 016  | 52 155  | -7 140   |
| Jul    | 8 581   | 14 048  | -5 467  | 172 462   | 50 205  | 122 257   | 60 333  | 68 850  | -8 517   |
| Ago    | 9 724   | 10 793  | -1 069  | 170 817   | 48 999  | 121 819   | 53 871  | 66 670  | -12 799  |
| Set    | 8 415   | 13 978  | -5 563  | 152 096   | 45 763  | 106 333   | 46 645  | 52 878  | -6 233   |
| Out    | 8 236   | 14 318  | -6 082  | 159 073   | 49 013  | 110 060   | 58 329  | 61 127  | -2 798   |
| Nov    | 6 038   | 13 690  | -7 652  | 146 296   | 44 325  | 101 971   | 58 283  | 60 775  | -2 492   |
| Dez    | 7 429   | 13 053  | -5 624  | 140 733   | 47 040  | 93 692    | 43 164  | 60 452  | -17 288  |
| 10 Jan | 8 127   | 12 028  | -3 900  | 127 694   | 36 178  | 91 516    | 40 341  | 47 136  | -6 795   |
| Fev    | 7 023   | 13 000  | -5 977  | 148 309   | 33 661  | 114 648   | 45 544  | 53 048  | -7 504   |

| 1       | 2     | 3=1-2   | 4         | 5     | 6=4-5   | 7      | 8     | 9=7-8   |
|---------|-------|---------|-----------|-------|---------|--------|-------|---------|
| Credit  | Debit | Balance | Credit    | Debit | Balance | Credit | Debit | Balance |
| Freight |       |         | Passenger |       |         | Other  |       |         |

**C.1.2.4 SERVIÇOS - TRANSPORTES RODOVIÁRIOS**
**SERVICES - ROAD TRANSPORT**

Fonte / Source: Banco de Portugal

 10<sup>3</sup> euros

|        | Fretes  |         |         | Passagens |        |        | Outros  |        |         |
|--------|---------|---------|---------|-----------|--------|--------|---------|--------|---------|
|        | Crédito | Débito  | Saldo   | Crédito   | Débito | Saldo  | Crédito | Débito | Saldo   |
|        | 1       | 2       | 3=1-2   | 4         | 5      | 6=4-5  | 7       | 8      | 9=7-8   |
| 07     | 825 977 | 573 070 | 252 907 | 17 822    | 2 256  | 15 565 | 175 543 | 22 233 | 153 310 |
| 08     | 939 431 | 612 964 | 326 467 | 20 415    | 2 341  | 18 074 | 202 960 | 28 489 | 174 471 |
| 09     | 833 932 | 491 983 | 341 949 | 18 005    | 1 764  | 16 240 | 154 304 | 31 614 | 122 690 |
| 08 Set | 86 785  | 52 087  | 34 698  | 1 758     | 419    | 1 338  | 16 652  | 1 971  | 14 681  |
| Out    | 83 332  | 53 277  | 30 055  | 1 719     | 127    | 1 592  | 14 902  | 3 058  | 11 843  |
| Nov    | 78 999  | 47 432  | 31 567  | 1 622     | 125    | 1 497  | 17 551  | 3 796  | 13 755  |
| Dez    | 84 289  | 42 098  | 42 190  | 1 481     | 180    | 1 301  | 16 677  | 2 492  | 14 185  |
| 09 Jan | 73 487  | 37 775  | 35 713  | 1 782     | 39     | 1 743  | 15 584  | 2 921  | 12 663  |
| Fev    | 68 663  | 35 503  | 33 160  | 1 493     | 73     | 1 420  | 14 077  | 2 022  | 12 056  |
| Mar    | 69 077  | 42 095  | 26 982  | 1 489     | 48     | 1 441  | 10 383  | 2 017  | 8 366   |
| Abr    | 68 608  | 38 013  | 30 595  | 1 654     | 169    | 1 485  | 10 919  | 2 644  | 8 275   |
| Mai    | 66 737  | 38 309  | 28 428  | 1 469     | 51     | 1 418  | 12 043  | 2 328  | 9 716   |
| Jun    | 67 303  | 42 218  | 25 085  | 1 487     | 322    | 1 165  | 12 821  | 2 967  | 9 854   |
| Jul    | 76 083  | 45 399  | 30 683  | 1 484     | 71     | 1 413  | 14 254  | 3 029  | 11 225  |
| Ago    | 60 648  | 34 880  | 25 768  | 1 674     | 168    | 1 506  | 12 319  | 2 389  | 9 930   |
| Set    | 66 840  | 45 174  | 21 666  | 1 235     | 92     | 1 142  | 12 400  | 2 788  | 9 611   |
| Out    | 72 029  | 46 273  | 25 757  | 1 417     | 67     | 1 350  | 13 494  | 2 654  | 10 841  |
| Nov    | 68 983  | 44 226  | 24 757  | 1 436     | 563    | 873    | 13 817  | 2 905  | 10 913  |
| Dez    | 75 474  | 42 119  | 33 355  | 1 385     | 100    | 1 285  | 12 192  | 2 951  | 9 241   |
| 10 Jan | 65 515  | 38 700  | 26 816  | 963       | 34     | 929    | 13 209  | 2 797  | 10 412  |
| Fev    | 66 794  | 41 967  | 24 827  | 151       | 192    | -41    | 12 448  | 2 557  | 9 891   |

| 1       | 2     | 3=1-2   | 4         | 5     | 6=4-5   | 7      | 8     | 9=7-8   |
|---------|-------|---------|-----------|-------|---------|--------|-------|---------|
| Credit  | Debit | Balance | Credit    | Debit | Balance | Credit | Debit | Balance |
| Freight |       |         | Passenger |       |         | Other  |       |         |

**C.1.2.5 SERVIÇOS - OUTROS TRANSPORTES**
**SERVICES - OTHER TRANSPORT**

Fonte / Source: Banco de Portugal

 10<sup>3</sup> euros

|        | Fretes  |        |         | Passagens |        |        | Outros  |        |        |
|--------|---------|--------|---------|-----------|--------|--------|---------|--------|--------|
|        | Crédito | Débito | Saldo   | Crédito   | Débito | Saldo  | Crédito | Débito | Saldo  |
|        | 1       | 2      | 3=1-2   | 4         | 5      | 6=4-5  | 7       | 8      | 9=7-8  |
| 07     | 12 048  | 74 307 | -62 259 | 11 049    | 13 296 | -2 247 | 262     | 3 236  | -2 974 |
| 08     | 14 802  | 60 834 | -46 031 | 7 860     | 8 541  | -682   | 1 558   | 741    | 818    |
| 09     | 8 767   | 62 161 | -53 395 | 7 180     | 12 566 | -5 386 | 369     | 1 253  | -883   |
| 08 Set | 2 112   | 7 677  | -5 565  | 644       | 470    | 174    | 61      | 40     | 21     |
| Out    | 1 009   | 5 715  | -4 706  | 514       | 214    | 300    | 147     | 14     | 133    |
| Nov    | 644     | 6 140  | -5 496  | 487       | 267    | 221    | 98      | 38     | 60     |
| Dez    | 2 060   | 3 747  | -1 686  | 483       | 3 035  | -2 552 | 307     | 14     | 294    |
| 09 Jan | 1 065   | 4 451  | -3 386  | 404       | 170    | 233    | 4       | 1      | 3      |
| Fev    | 53      | 4 125  | -4 072  | 568       | 366    | 202    | 2       | 128    | -126   |
| Mar    | 239     | 6 856  | -6 617  | 510       | 209    | 301    | 1       | 51     | -50    |
| Abr    | 164     | 5 599  | -5 435  | 364       | 2 419  | -2 055 | 0       | 2      | -2     |
| Mai    | 343     | 5 521  | -5 178  | 494       | 237    | 257    | 3       | 19     | -16    |
| Jun    | 144     | 3 590  | -3 446  | 870       | 312    | 557    | 18      | 68     | -50    |
| Jul    | 3 121   | 7 354  | -4 233  | 874       | 622    | 252    | 113     | 289    | -177   |
| Ago    | 549     | 3 516  | -2 968  | 861       | 601    | 260    | 23      | 265    | -242   |
| Set    | 0       | 5 310  | -5 310  | 936       | 5 723  | -4 787 | 3       | 44     | -41    |
| Out    | 852     | 5 250  | -4 399  | 451       | 220    | 231    | 18      | 372    | -354   |
| Nov    | 1 369   | 7 068  | -5 700  | 345       | 149    | 196    | 170     | 11     | 158    |
| Dez    | 867     | 3 519  | -2 652  | 504       | 1 538  | -1 034 | 15      | 2      | 13     |
| 10 Jan | 907     | 3 606  | -2 699  | 1 256     | 739    | 517    | 1       | 111    | -111   |
| Fev    | 402     | 7 798  | -7 396  | 84        | 49     | 35     | 0       | 165    | -165   |

| 1       | 2     | 3=1-2   | 4         | 5     | 6=4-5   | 7      | 8     | 9=7-8   |
|---------|-------|---------|-----------|-------|---------|--------|-------|---------|
| Credit  | Debit | Balance | Credit    | Debit | Balance | Credit | Debit | Balance |
| Freight |       |         | Passenger |       |         | Other  |       |         |



**C.1.2.6 SERVIÇOS - VIAGENS E TURISMO E SERVIÇOS DE COMUNICAÇÃO**

**SERVICES - TRAVEL AND COMMUNICATIONS SERVICES**

Fonte / Source: Banco de Portugal

10<sup>3</sup> euros

|    | Viagens e turismo |           |           | Serviços de comunicação |         |        |                              |        |        |                              |          |        |        |
|----|-------------------|-----------|-----------|-------------------------|---------|--------|------------------------------|--------|--------|------------------------------|----------|--------|--------|
|    | Crédito           | Débito    | Saldo     | Total                   |         |        | Serviços postais e mensagens |        |        | Serviços de telecomunicações |          |        |        |
|    |                   |           |           | Crédito                 | Débito  | Saldo  | Crédito                      | Débito | Saldo  | Crédito                      | Débito   | Saldo  |        |
| 1  | 2                 | 3=1-2     | 4=7+10    | 5=8+11                  | 6=4-5   | 7      | 8                            | 9=7-8  | 10     | 11                           | 12=10-11 |        |        |
| 07 | 7 402 100         | 2 868 689 | 4 533 411 | 547 491                 | 496 391 | 51 100 | 16 914                       | 22 934 | -6 020 | 530 577                      | 473 458  | 57 119 |        |
| 08 | 7 440 105         | 2 938 780 | 4 501 325 | 573 367                 | 516 756 | 56 611 | 25 436                       | 30 189 | -4 753 | 547 931                      | 486 568  | 61 364 |        |
| 09 | 6 918 292         | 2 712 262 | 4 206 030 | 483 796                 | 446 459 | 37 337 | 35 508                       | 43 866 | -8 359 | 448 288                      | 402 592  | 45 696 |        |
| 08 | Set               | 768 012   | 249 518   | 518 493                 | 42 316  | 35 256 | 7 060                        | 1 375  | 1 566  | -191                         | 40 941   | 33 690 | 7 251  |
|    | Out               | 691 325   | 258 521   | 432 804                 | 54 749  | 47 057 | 7 692                        | 1 877  | 1 614  | 263                          | 52 872   | 45 443 | 7 429  |
|    | Nov               | 453 583   | 221 066   | 232 517                 | 48 278  | 38 487 | 9 791                        | 985    | 1 335  | -350                         | 47 293   | 37 152 | 10 141 |
|    | Dez               | 489 348   | 220 195   | 269 152                 | 41 196  | 39 387 | 1 809                        | 3 857  | 3 920  | -63                          | 37 339   | 35 468 | 1 872  |
| 09 | Jan               | 363 262   | 197 331   | 165 931                 | 36 292  | 36 069 | 224                          | 1 283  | 2 375  | -1 092                       | 35 009   | 33 693 | 1 316  |
|    | Fev               | 355 299   | 209 330   | 145 968                 | 41 530  | 36 221 | 5 310                        | 1 659  | 2 897  | -1 238                       | 39 871   | 33 324 | 6 547  |
|    | Mar               | 420 974   | 242 494   | 178 480                 | 34 087  | 34 434 | -347                         | 2 095  | 3 549  | -1 453                       | 31 992   | 30 885 | 1 107  |
|    | Abr               | 551 406   | 254 227   | 297 178                 | 50 512  | 51 081 | -570                         | 3 426  | 3 745  | -319                         | 47 085   | 47 336 | -251   |
|    | Mai               | 559 246   | 220 725   | 338 521                 | 60 288  | 41 627 | 18 662                       | 3 010  | 3 534  | -525                         | 57 279   | 38 093 | 19 186 |
|    | Jun               | 539 887   | 239 761   | 300 126                 | 44 217  | 43 056 | 1 161                        | 3 766  | 4 619  | -853                         | 40 451   | 38 438 | 2 013  |
|    | Jul               | 834 723   | 239 251   | 595 472                 | 40 225  | 40 083 | 142                          | 2 251  | 3 087  | -836                         | 37 974   | 36 996 | 977    |
|    | Ago               | 990 943   | 253 136   | 737 808                 | 38 889  | 40 387 | -1 498                       | 5 981  | 5 014  | 967                          | 32 908   | 35 373 | -2 465 |
|    | Set               | 723 935   | 213 424   | 510 511                 | 30 227  | 25 553 | 4 674                        | 3 270  | 3 012  | 258                          | 26 957   | 22 541 | 4 416  |
|    | Out               | 642 028   | 220 391   | 421 636                 | 37 497  | 28 840 | 8 658                        | 2 365  | 3 147  | -782                         | 35 132   | 25 692 | 9 440  |
|    | Nov               | 439 825   | 205 613   | 234 212                 | 31 741  | 38 492 | -6 751                       | 2 121  | 3 802  | -1 681                       | 29 620   | 34 690 | -5 070 |
|    | Dez               | 496 764   | 216 579   | 280 185                 | 38 290  | 30 616 | 7 674                        | 4 280  | 5 085  | -805                         | 34 010   | 25 531 | 8 479  |
| 10 | Jan               | 375 176   | 195 165   | 180 012                 | 29 950  | 30 154 | -204                         | 765    | 900    | -135                         | 29 185   | 29 254 | -69    |
|    | Fev               | 365 189   | 210 045   | 155 144                 | 36 726  | 33 095 | 3 631                        | 1 378  | 1 373  | 4                            | 35 348   | 31 722 | 3 627  |

| 1      | 2     | 3=1-2   | 4=7+10                  | 5=8+11 | 6=4-5   | 7                           | 8     | 9=7-8   | 10                          | 11    | 12=10-11 |
|--------|-------|---------|-------------------------|--------|---------|-----------------------------|-------|---------|-----------------------------|-------|----------|
| Credit | Debit | Balance | Credit                  | Debit  | Balance | Credit                      | Debit | Balance | Credit                      | Debit | Balance  |
| Travel |       |         | Total                   |        |         | Postal and courier services |       |         | Telecommunications services |       |          |
|        |       |         | Communications services |        |         |                             |       |         |                             |       |          |

**C.1.2.7 SERVIÇOS - CONSTRUÇÃO**

**SERVICES - CONSTRUCTION SERVICES**

Fonte / Source: Banco de Portugal

10<sup>3</sup>euros

|    | Total   |         |         | No exterior |        |         | Em Portugal |        |        |        |
|----|---------|---------|---------|-------------|--------|---------|-------------|--------|--------|--------|
|    | Crédito | Débito  | Saldo   | Crédito     | Débito | Saldo   | Crédito     | Débito | Saldo  |        |
|    | 1=4+7   | 2=5+8   | 3=1-2   | 4           | 5      | 6=4-5   | 7           | 8      | 9=7-8  |        |
| 07 | 603 903 | 123 965 | 479 937 | 444 154     | 52 225 | 391 930 | 159 748     | 71 740 | 88 008 |        |
| 08 | 653 879 | 158 908 | 494 971 | 504 413     | 61 398 | 443 015 | 149 466     | 97 510 | 51 956 |        |
| 09 | 510 793 | 120 194 | 390 599 | 400 980     | 51 918 | 349 062 | 109 814     | 68 276 | 41 537 |        |
| 08 | Set     | 52 036  | 7 566   | 44 470      | 39 905 | 4 455   | 35 450      | 12 131 | 3 111  | 9 019  |
|    | Out     | 62 243  | 15 871  | 46 372      | 47 773 | 6 152   | 41 621      | 14 470 | 9 719  | 4 751  |
|    | Nov     | 50 857  | 11 151  | 39 707      | 40 768 | 4 866   | 35 902      | 10 089 | 6 285  | 3 804  |
|    | Dez     | 59 694  | 9 587   | 50 108      | 50 238 | 4 842   | 45 396      | 9 456  | 4 744  | 4 712  |
| 09 | Jan     | 39 270  | 10 842  | 28 427      | 32 275 | 4 343   | 27 932      | 6 995  | 6 499  | 495    |
|    | Fev     | 43 097  | 21 092  | 22 005      | 32 330 | 6 682   | 25 648      | 10 767 | 14 410 | -3 643 |
|    | Mar     | 43 737  | 11 064  | 32 673      | 32 912 | 4 656   | 28 256      | 10 825 | 6 408  | 4 417  |
|    | Abr     | 39 192  | 9 620   | 29 572      | 26 656 | 3 734   | 22 922      | 12 536 | 5 886  | 6 650  |
|    | Mai     | 44 583  | 6 569   | 38 014      | 36 769 | 2 736   | 34 034      | 7 814  | 3 833  | 3 980  |
|    | Jun     | 46 399  | 7 029   | 39 369      | 37 823 | 3 974   | 33 849      | 8 576  | 3 055  | 5 521  |
|    | Jul     | 44 276  | 9 131   | 35 145      | 34 623 | 4 338   | 30 285      | 9 653  | 4 793  | 4 860  |
|    | Ago     | 35 939  | 6 768   | 29 171      | 27 994 | 2 658   | 25 336      | 7 945  | 4 110  | 4 835  |
|    | Set     | 39 813  | 9 088   | 30 725      | 31 441 | 5 348   | 26 093      | 8 372  | 3 740  | 4 632  |
|    | Out     | 46 969  | 14 810  | 32 159      | 38 129 | 6 693   | 31 436      | 8 840  | 8 117  | 723    |
|    | Nov     | 41 330  | 7 243   | 34 087      | 34 598 | 3 395   | 31 202      | 6 732  | 3 848  | 2 885  |
|    | Dez     | 46 190  | 6 938   | 39 251      | 35 430 | 3 362   | 32 068      | 10 760 | 3 577  | 7 183  |
| 10 | Jan     | 30 794  | 6 123   | 24 671      | 25 297 | 3 337   | 21 960      | 5 498  | 2 787  | 2 711  |
|    | Fev     | 27 388  | 6 481   | 20 907      | 22 110 | 3 932   | 18 178      | 5 278  | 2 549  | 2 729  |

| 1=4+7  | 2=5+8 | 3=1-2   | 4      | 5     | 6=4-5   | 7           | 8     | 9=7-8   |
|--------|-------|---------|--------|-------|---------|-------------|-------|---------|
| Credit | Debit | Balance | Credit | Debit | Balance | Credit      | Debit | Balance |
| Total  |       |         | Abroad |       |         | In Portugal |       |         |

C.1.2.8 SERVIÇOS - SEGUROS

SERVICES - INSURANCE

Fonte / Source: Banco de Portugal

10<sup>3</sup> euros

|        | Total            |                 |                | De mercadorias |             |                | Outros       |             |                |
|--------|------------------|-----------------|----------------|----------------|-------------|----------------|--------------|-------------|----------------|
|        | Crédito<br>1=4+7 | Débito<br>2=5+8 | Saldo<br>3=1-2 | Crédito<br>4   | Débito<br>5 | Saldo<br>6=4-5 | Crédito<br>7 | Débito<br>8 | Saldo<br>9=7-8 |
| 07     | 97 657           | 187 208         | -89 550        | 2 455          | 44 391      | -41 936        | 95 203       | 142 817     | -47 614        |
| 08     | 102 598          | 199 722         | -97 123        | 2 206          | 47 101      | -44 895        | 100 392      | 152 621     | -52 229        |
| 09     | 106 015          | 190 001         | -83 986        | 3 844          | 37 813      | -33 968        | 102 171      | 152 189     | -50 018        |
| 08 Set | 8 217            | 15 545          | -7 329         | 188            | 4 034       | -3 847         | 8 029        | 11 511      | -3 482         |
| Out    | 11 234           | 15 684          | -4 450         | 268            | 4 126       | -3 858         | 10 966       | 11 558      | -592           |
| Nov    | 6 826            | 15 461          | -8 635         | 61             | 3 608       | -3 547         | 6 765        | 11 853      | -5 088         |
| Dez    | 7 565            | 16 853          | -9 288         | 202            | 3 261       | -3 059         | 7 363        | 13 592      | -6 229         |
| 09 Jan | 10 192           | 17 020          | -6 829         | 1 910          | 2 926       | -1 016         | 8 282        | 14 095      | -5 813         |
| Fev    | 7 743            | 17 877          | -10 134        | 346            | 2 627       | -2 281         | 7 398        | 15 250      | -7 852         |
| Mar    | 12 779           | 11 408          | 1 371          | 126            | 3 260       | -3 134         | 12 653       | 8 148       | 4 505          |
| Abr    | 9 917            | 14 763          | -4 845         | 168            | 2 944       | -2 776         | 9 749        | 11 818      | -2 069         |
| Mai    | 12 759           | 18 244          | -5 485         | 130            | 2 966       | -2 836         | 12 629       | 15 278      | -2 649         |
| Jun    | 6 028            | 14 570          | -8 542         | 188            | 3 270       | -3 082         | 5 839        | 11 300      | -5 461         |
| Jul    | 8 128            | 24 673          | -16 546        | 186            | 3 516       | -3 330         | 7 942        | 21 157      | -13 215        |
| Ago    | 7 137            | 15 039          | -7 902         | 137            | 2 633       | -2 496         | 7 000        | 12 406      | -5 406         |
| Set    | 8 043            | 11 515          | -3 472         | 58             | 3 499       | -3 441         | 7 985        | 8 016       | -31            |
| Out    | 6 884            | 14 795          | -7 911         | 214            | 3 584       | -3 370         | 6 669        | 11 211      | -4 542         |
| Nov    | 7 727            | 12 472          | -4 745         | 285            | 3 361       | -3 075         | 7 441        | 9 111       | -1 670         |
| Dez    | 8 681            | 17 626          | -8 945         | 95             | 3 227       | -3 131         | 8 586        | 14 399      | -5 814         |
| 10 Jan | 6 503            | 29 582          | -23 080        | 288            | 3 010       | -2 723         | 6 215        | 26 572      | -20 357        |
| Fev    | 13 495           | 13 081          | 414            | 324            | 3 102       | -2 778         | 13 171       | 9 979       | 3 192          |

| 1=4+7  | 2=5+8 | 3=1-2   | 4                 | 5     | 6=4-5   | 7      | 8     | 9=7-8   |
|--------|-------|---------|-------------------|-------|---------|--------|-------|---------|
| Credit | Debit | Balance | Credit            | Debit | Balance | Credit | Debit | Balance |
| Total  |       |         | Freight insurance |       |         | Other  |       |         |

C.1.2.9 SERVIÇOS - FINANCEIROS

SERVICES - FINANCIAL SERVICES

Fonte / Source: Banco de Portugal

10<sup>3</sup> euros

|        | Total               |                    |                | Serviços de intermediação bancária |             |                | Outros serviços de intermediação financeira |             |                | Serviços auxiliares de intermediação financeira |              |                   |
|--------|---------------------|--------------------|----------------|------------------------------------|-------------|----------------|---|-------------|----------------|---|--------------|-------------------|
|        | Crédito<br>1=4+7+10 | Débito<br>2=5+8+11 | Saldo<br>3=1-2 | Crédito<br>4                       | Débito<br>5 | Saldo<br>6=4-5 | Crédito<br>7                                | Débito<br>8 | Saldo<br>9=7-8 | Crédito<br>10                                   | Débito<br>11 | Saldo<br>12=10-11 |
| 07     | 237 714             | 201 185            | 36 529         | 38 275                             | 37 692      | 583            | 72 167                                      | 71 119      | 1 048          | 127 272   | 92 375       | 34 898            |
| 08     | 226 434             | 258 056            | -31 622        | 32 812                             | 51 592      | -18 779        | 70 882                                      | 91 197      | -20 315        | 122 740   | 115 268      | 7 473             |
| 09     | 152 626             | 179 789            | -27 164        | 29 907                             | 42 753      | -12 846        | 54 553                                      | 48 017      | 6 535          | 68 166  | 89 019       | -20 853           |
| 08 Set | 19 995              | 23 474             | -3 479         | 3 864                              | 7 868       | -4 005         | 6 400                                       | 7 178       | -778           | 9 731   | 8 428        | 1 303             |
| Out    | 23 829              | 14 290             | 9 539          | 2 785                              | 3 008       | -223           | 9 959                                       | 4 151       | 5 808          | 11 085  | 7 131        | 3 954             |
| Nov    | 17 518              | 15 269             | 2 248          | 2 374                              | 4 168       | -1 795         | 4 776                                       | 2 821       | 1 955          | 10 368  | 8 280        | 2 088             |
| Dez    | 22 063              | 28 074             | -6 011         | 6 457                              | 9 234       | -2 777         | 6 029                                       | 4 511       | 1 518          | 9 577   | 14 329       | -4 752            |
| 09 Jan | 17 370              | 14 183             | 3 187          | 3 616                              | 4 122       | -506           | 4 390                                       | 3 084       | 1 306          | 9 364   | 6 977        | 2 387             |
| Fev    | 13 122              | 23 445             | -10 323        | 3 404                              | 9 780       | -6 376         | 2 389                                       | 2 813       | -425           | 7 330   | 10 852       | -3 522            |
| Mar    | 19 426              | 18 042             | 1 383          | 3 854                              | 4 601       | -748           | 5 629                                       | 5 708       | -79            | 9 943   | 7 733        | 2 210             |
| Abr    | 12 147              | 11 203             | 945            | 2 947                              | 2 309       | 638            | 3 222                                       | 3 241       | -19            | 5 978   | 5 652        | 326               |
| Mai    | 9 638               | 12 774             | -3 136         | 1 944                              | 2 888       | -944           | 2 524                                       | 2 918       | -394           | 5 171   | 6 968        | -1 797            |
| Jun    | 9 201               | 12 946             | -3 745         | 1 661                              | 2 702       | -1 040         | 3 608                                       | 4 167       | -559           | 3 932   | 6 077        | -2 146            |
| Jul    | 9 591               | 13 434             | -3 843         | 1 553                              | 2 110       | -557           | 3 892                                       | 3 915       | -23            | 4 146   | 7 409        | -3 263            |
| Ago    | 9 922               | 14 170             | -4 248         | 1 156                              | 2 301       | -1 145         | 4 574                                       | 3 392       | 1 183          | 4 192   | 8 478        | -4 286            |
| Set    | 10 435              | 17 225             | -6 790         | 2 675                              | 4 021       | -1 346         | 3 374                                       | 7 583       | -4 209         | 4 386   | 5 621        | -1 235            |
| Out    | 8 631               | 13 580             | -4 949         | 1 701                              | 1 538       | 163            | 2 860                                       | 3 447       | -588           | 4 071   | 8 594        | -4 524            |
| Nov    | 9 964               | 13 177             | -3 213         | 2 623                              | 2 973       | -350           | 3 261                                       | 2 889       | 371            | 4 080   | 7 315        | -3 235            |
| Dez    | 23 179              | 15 610             | 7 568          | 2 774                              | 3 410       | -635           | 14 831                                      | 4 860       | 9 971          | 5 573   | 7 341        | -1 768            |
| 10 Jan | 8 327               | 14 848             | -6 521         | 1 679                              | 2 778       | -1 099         | 3 045                                       | 4 579       | -1 534         | 3 602   | 7 490        | -3 888            |
| Fev    | 9 389               | 11 639             | -2 251         | 2 168                              | 2 951       | -783           | 2 548                                       | 2 724       | -176           | 4 673   | 5 964        | -1 292            |

| 1=4+7+10 | 2=5+8+11 | 3=1-2   | 4                            | 5     | 6=4-5   | 7                                       | 8     | 9=7-8   | 10  | 11    | 12=10-11 |
|----------|----------|---------|------------------------------|-------|---------|---|-------|---------|---|-------|----------|
| Credit   | Debit    | Balance | Credit                       | Debit | Balance | Credit                                  | Debit | Balance | Credit                                      | Debit | Balance  |
| Total    |          |         | Bank intermediation services |       |         | Other financial intermediation services |       |         | Auxiliary financial intermediation services |       |          |

**C.1.2.10 SERVIÇOS - INFORMAÇÃO E INFORMÁTICA**

**SERVICES - COMPUTER AND INFORMATION SERVICES**

Fonte / Source: Banco de Portugal

10<sup>3</sup> euros

|        | Total   |         |          | Serviços de informação |        |         | Serviços de informática |         |         |
|--------|---------|---------|----------|------------------------|--------|---------|-------------------------|---------|---------|
|        | Crédito | Débito  | Saldo    | Crédito                | Débito | Saldo   | Crédito                 | Débito  | Saldo   |
|        | 1=4+7   | 2=5+8   | 3=1-2    | 4                      | 5      | 6=4-5   | 7                       | 8       | 9=7-8   |
| 07     | 232 671 | 291 600 | -58 929  | 5 726                  | 37 119 | -31 393 | 226 945                 | 254 482 | -27 536 |
| 08     | 268 242 | 342 172 | -73 930  | 13 013                 | 41 697 | -28 684 | 255 229                 | 300 475 | -45 246 |
| 09     | 261 522 | 370 019 | -108 497 | 10 858                 | 37 789 | -26 931 | 250 664                 | 332 230 | -81 566 |
| 08 Set | 24 166  | 26 496  | -2 330   | 5 773                  | 3 883  | 1 890   | 18 393                  | 22 613  | -4 220  |
| Out    | 23 083  | 30 458  | -7 375   | 556                    | 1 732  | -1 176  | 22 528                  | 28 726  | -6 199  |
| Nov    | 20 618  | 21 609  | -991     | 710                    | 1 535  | -825    | 19 908                  | 20 074  | -166    |
| Dez    | 27 577  | 27 264  | 312      | 661                    | 1 670  | -1 008  | 26 915                  | 25 595  | 1 321   |
| 09 Jan | 21 780  | 24 927  | -3 148   | 533                    | 1 988  | -1 455  | 21 247                  | 22 939  | -1 693  |
| Fev    | 20 230  | 35 870  | -15 640  | 512                    | 1 430  | -919    | 19 719                  | 34 440  | -14 721 |
| Mar    | 23 114  | 34 010  | -10 896  | 970                    | 7 121  | -6 150  | 22 144                  | 26 889  | -4 746  |
| Abr    | 22 442  | 29 760  | -7 318   | 893                    | 3 110  | -2 217  | 21 549                  | 26 650  | -5 101  |
| Mai    | 20 976  | 36 906  | -15 930  | 822                    | 4 725  | -3 903  | 20 154                  | 32 181  | -12 027 |
| Jun    | 23 212  | 23 346  | -134     | 749                    | 5 158  | -4 409  | 22 463                  | 18 189  | 4 275   |
| Jul    | 27 053  | 30 463  | -3 410   | 2 487                  | 1 026  | 1 462   | 24 566                  | 29 438  | -4 872  |
| Ago    | 22 812  | 28 199  | -5 387   | 895                    | 2 893  | -1 998  | 21 917                  | 25 306  | -3 389  |
| Set    | 17 563  | 31 553  | -13 990  | 923                    | 3 361  | -2 438  | 16 640                  | 28 192  | -11 552 |
| Out    | 20 992  | 33 643  | -12 651  | 547                    | 1 237  | -689    | 20 445                  | 32 406  | -11 962 |
| Nov    | 20 965  | 38 225  | -17 260  | 495                    | 3 174  | -2 679  | 20 470                  | 35 051  | -14 581 |
| Dez    | 20 383  | 23 116  | -2 733   | 1 031                  | 2 567  | -1 536  | 19 352                  | 20 549  | -1 197  |
| 10 Jan | 15 915  | 21 935  | -6 020   | 456                    | 2 380  | -1 924  | 15 459                  | 19 555  | -4 096  |
| Fev    | 22 775  | 19 442  | 3 333    | 466                    | 1 494  | -1 027  | 22 308                  | 17 948  | 4 360   |

| 1=4+7  | 2=5+8 | 3=1-2   | 4                    | 5     | 6=4-5   | 7                 | 8     | 9=7-8   |
|--------|-------|---------|----------------------|-------|---------|-------------------|-------|---------|
| Credit | Debit | Balance | Credit               | Debit | Balance | Credit            | Debit | Balance |
| Total  |       |         | Information services |       |         | Computer services |       |         |

**C.1.2.11 SERVIÇOS - DIREITOS DE UTILIZAÇÃO**

**SERVICES - ROYALTIES AND LICENSE FEES**

Fonte / Source: Banco de Portugal

10<sup>3</sup> euros

|        | Total    |          |          | Direitos de patente, de marcas, royalties e copyright |         |          | Franchising |        |         | Outros  |        |          |
|--------|----------|----------|----------|---|---------|----------|-------------|--------|---------|---------|--------|----------|
|        | Crédito  | Débito   | Saldo    | Crédito   | Débito  | Saldo    | Crédito     | Débito | Saldo   | Crédito | Débito | Saldo    |
|        | 1=4+7+10 | 2=5+8+11 | 3=1-2    | 4   | 5       | 6=4-5    | 7           | 8      | 9=7-8   | 10      | 11     | 12=10-11 |
| 07     | 62 000   | 328 838  | -266 838 | 49 383  | 290 730 | -241 347 | 1 017       | 12 348 | -11 331 | 11 600  | 25 760 | -14 159  |
| 08     | 43 505   | 336 360  | -292 855 | 38 332  | 297 794 | -259 463 | 739         | 16 007 | -15 269 | 4 434   | 22 558 | -18 124  |
| 09     | 108 987  | 364 642  | -255 654 | 104 282   | 325 532 | -221 251 | 319         | 17 917 | -17 597 | 4 387   | 21 192 | -16 806  |
| 08 Set | 6 012    | 23 943   | -17 931  | 5 471   | 18 750  | -13 279  | 65          | 1 948  | -1 884  | 476     | 3 244  | -2 768   |
| Out    | 3 850    | 43 764   | -39 914  | 3 458   | 39 561  | -36 103  | 321         | 1 307  | -986    | 71      | 2 896  | -2 825   |
| Nov    | 5 431    | 15 501   | -10 071  | 4 072   | 13 635  | -9 563   | 6           | 892    | -886    | 1 352   | 974    | 379      |
| Dez    | 2 643    | 36 221   | -33 577  | 2 480   | 33 522  | -31 041  | 89          | 1 553  | -1 465  | 75      | 1 146  | -1 071   |
| 09 Jan | 2 896    | 28 339   | -25 443  | 2 689   | 23 699  | -21 010  | 136         | 1 595  | -1 459  | 70      | 3 045  | -2 975   |
| Fev    | 38 851   | 39 091   | -240     | 38 658  | 32 784  | 5 874    | 61          | 1 443  | -1 382  | 133     | 4 864  | -4 731   |
| Mar    | 3 024    | 29 729   | -26 705  | 3 024   | 26 698  | -23 675  | 1           | 1 124  | -1 123  | 0       | 1 907  | -1 907   |
| Abr    | 5 099    | 27 584   | -22 485  | 5 012   | 25 946  | -20 934  | 0           | 1 301  | -1 301  | 87      | 337    | -250     |
| Mai    | 27 541   | 34 275   | -6 735   | 27 404  | 30 834  | -3 429   | 0           | 1 344  | -1 344  | 136     | 2 098  | -1 962   |
| Jun    | 2 712    | 26 564   | -23 852  | 2 483   | 23 768  | -21 286  | 0           | 1 330  | -1 330  | 229     | 1 466  | -1 237   |
| Jul    | 11 826   | 33 593   | -21 767  | 10 047  | 29 907  | -19 860  | 2           | 1 417  | -1 414  | 1 777   | 2 269  | -493     |
| Ago    | 4 409    | 28 950   | -24 542  | 3 571   | 26 114  | -22 543  | 0           | 1 623  | -1 623  | 838     | 1 214  | -376     |
| Set    | 2 692    | 32 448   | -29 756  | 1 989   | 29 605  | -27 616  | 0           | 2 336  | -2 336  | 704     | 507    | 197      |
| Out    | 1 588    | 25 674   | -24 086  | 1 383   | 22 817  | -21 434  | 39          | 1 488  | -1 449  | 166     | 1 369  | -1 203   |
| Nov    | 3 945    | 19 127   | -15 182  | 3 760   | 16 662  | -12 903  | 25          | 1 415  | -1 390  | 160     | 1 050  | -890     |
| Dez    | 4 404    | 39 266   | -34 862  | 4 261   | 36 697  | -32 436  | 55          | 1 502  | -1 446  | 88      | 1 067  | -980     |
| 10 Jan | 2 916    | 43 849   | -40 934  | 2 820   | 40 885  | -38 065  | 96          | 1 995  | -1 899  | 0       | 970    | -970     |
| Fev    | 2 936    | 42 463   | -39 527  | 2 728   | 40 270  | -37 542  | 43          | 1 438  | -1 395  | 164     | 755    | -590     |

| 1=4+7+10 | 2=5+8+11 | 3=1-2   | 4                              | 5     | 6=4-5   | 7           | 8     | 9=7-8   | 10     | 11    | 12=10-11 |
|----------|----------|---------|--------------------------------|-------|---------|-------------|-------|---------|--------|-------|----------|
| Credit   | Debit    | Balance | Credit                         | Debit | Balance | Credit      | Debit | Balance | Credit | Debit | Balance  |
| Total    |          |         | Copyright and patent royalties |       |         | Franchising |       |         | Other  |       |          |



**C.1.2.13 SERVIÇOS - DE NATUREZA PESSOAL, CULTURAL E RECREATIVA**

**SERVICES - PERSONAL, CULTURAL AND RECREATIONAL SERVICES**

Fonte / Source: Banco de Portugal

10<sup>3</sup> euros

|        | Total   |         |          | Serviços audiovisuais |         |          | Outros serviços de natureza pessoal, cultural e recreativa |         |          |
|--------|---------|---------|----------|-----------------------|---------|----------|--|---------|----------|
|        | Crédito | Débito  | Saldo    | Crédito               | Débito  | Saldo    | Crédito  | Débito  | Saldo    |
|        | 1=4+7   | 2=5+8   | 3=1-2    | 4                     | 5       | 6=4-5    | 7  | 8       | 9=7-8    |
| 07     | 189 278 | 373 638 | -184 360 | 45 502                | 121 223 | -75 721  | 143 776  | 252 415 | -108 639 |
| 08     | 202 704 | 411 290 | -208 585 | 61 017                | 155 458 | -94 441  | 141 688  | 255 832 | -114 144 |
| 09     | 224 418 | 483 080 | -258 662 | 64 029                | 183 087 | -119 058 | 160 389  | 299 993 | -139 604 |
| 08 Set | 17 011  | 34 131  | -17 119  | 7 198                 | 13 341  | -6 143   | 9 813  | 20 789  | -10 976  |
| Out    | 13 153  | 35 238  | -22 085  | 2 440                 | 16 607  | -14 167  | 10 713   | 18 631  | -7 918   |
| Nov    | 17 925  | 26 490  | -8 565   | 5 822                 | 11 001  | -5 179   | 12 103   | 15 489  | -3 386   |
| Dez    | 18 578  | 39 061  | -20 484  | 5 274                 | 11 865  | -6 591   | 13 303   | 27 196  | -13 893  |
| 09 Jan | 18 204  | 43 286  | -25 082  | 7 317                 | 18 313  | -10 996  | 10 887   | 24 973  | -14 087  |
| Fev    | 15 372  | 33 693  | -18 321  | 4 821                 | 9 188   | -4 366   | 10 551   | 24 505  | -13 955  |
| Mar    | 20 200  | 36 979  | -16 779  | 6 425                 | 10 924  | -4 499   | 13 774   | 26 054  | -12 280  |
| Abr    | 12 897  | 44 083  | -31 186  | 3 719                 | 19 814  | -16 096  | 9 178  | 24 269  | -15 091  |
| Mai    | 18 155  | 32 739  | -14 584  | 6 442                 | 12 662  | -6 220   | 11 713   | 20 077  | -8 364   |
| Jun    | 16 884  | 36 455  | -19 571  | 5 178                 | 14 164  | -8 986   | 11 705   | 22 291  | -10 586  |
| Jul    | 20 671  | 55 047  | -34 376  | 2 927                 | 23 427  | -20 500  | 17 744   | 31 621  | -13 877  |
| Ago    | 16 698  | 36 946  | -20 247  | 5 480                 | 12 119  | -6 639   | 11 218   | 24 827  | -13 609  |
| Set    | 24 283  | 45 029  | -20 746  | 5 189                 | 17 037  | -11 848  | 19 095   | 27 993  | -8 898   |
| Out    | 16 137  | 41 878  | -25 741  | 3 646                 | 15 558  | -11 912  | 12 491   | 26 320  | -13 829  |
| Nov    | 21 561  | 36 263  | -14 701  | 4 834                 | 15 150  | -10 316  | 16 728   | 21 113  | -4 385   |
| Dez    | 23 357  | 40 683  | -17 326  | 8 051                 | 14 733  | -6 682   | 15 306   | 25 950  | -10 644  |
| 10 Jan | 22 940  | 37 639  | -14 698  | 8 786                 | 19 293  | -10 507  | 14 154   | 18 345  | -4 191   |
| Fev    | 21 736  | 35 622  | -13 886  | 5 636                 | 18 499  | -12 863  | 16 100   | 17 123  | -1 024   |

|  | 1=4+7  | 2=5+8 | 3=1-2   | 4                                | 5     | 6=4-5   | 7  | 8     | 9=7-8   |
|--|--------|-------|---------|----------------------------------|-------|---------|--|-------|---------|
|  | Credit | Debit | Balance | Credit                           | Debit | Balance | Credit   | Debit | Balance |
|  | Total  |       |         | Audiovisual and related services |       |         | Other personal, cultural and recreational services |       |         |

**C.1.2.14 SERVIÇOS - OPERAÇÕES GOVERNAMENTAIS (n.i.n.r.)**

**SERVICES - GOVERNMENT SERVICES (n.i.e.)**

Fonte / Source: Banco de Portugal

10<sup>3</sup> euros

|        | Total   |         |         | Despesas de embaixadas e consulados |         |         | Outras operações governamentais |        |        |
|--------|---------|---------|---------|-------------------------------------|---------|---------|---------------------------------|--------|--------|
|        | Crédito | Débito  | Saldo   | Crédito                             | Débito  | Saldo   | Crédito                         | Débito | Saldo  |
|        | 1=4+7   | 2=5+8   | 3=1-2   | 4                                   | 5       | 6=4-5   | 7                               | 8      | 9=7-8  |
| 07     | 171 794 | 206 331 | -34 538 | 66 460                              | 116 650 | -50 191 | 105 334                         | 89 681 | 15 653 |
| 08     | 172 692 | 161 222 | 11 470  | 98 028                              | 90 750  | 7 278   | 74 664                          | 70 472 | 4 192  |
| 09     | 168 561 | 122 114 | 46 448  | 101 272                             | 78 715  | 22 556  | 67 289                          | 43 398 | 23 891 |
| 08 Set | 13 679  | 11 980  | 1 699   | 7 646                               | 6 308   | 1 337   | 6 034                           | 5 672  | 362    |
| Out    | 15 469  | 11 923  | 3 545   | 8 988                               | 7 899   | 1 089   | 6 481                           | 4 025  | 2 456  |
| Nov    | 11 066  | 12 217  | -1 151  | 5 054                               | 7 601   | -2 547  | 6 012                           | 4 616  | 1 396  |
| Dez    | 15 742  | 14 773  | 969     | 8 598                               | 6 510   | 2 088   | 7 144                           | 8 263  | -1 119 |
| 09 Jan | 12 885  | 12 890  | -5      | 6 775                               | 8 729   | -1 954  | 6 110                           | 4 161  | 1 948  |
| Fev    | 13 667  | 8 562   | 5 105   | 8 106                               | 5 340   | 2 766   | 5 561                           | 3 221  | 2 339  |
| Mar    | 14 339  | 11 274  | 3 065   | 9 501                               | 8 290   | 1 211   | 4 837                           | 2 983  | 1 854  |
| Abr    | 15 134  | 9 058   | 6 076   | 8 991                               | 5 626   | 3 365   | 6 143                           | 3 432  | 2 711  |
| Mai    | 11 633  | 7 963   | 3 671   | 6 288                               | 4 935   | 1 353   | 5 345                           | 3 028  | 2 318  |
| Jun    | 14 716  | 14 404  | 312     | 8 640                               | 10 737  | -2 098  | 6 076                           | 3 667  | 2 409  |
| Jul    | 13 298  | 10 210  | 3 088   | 6 455                               | 5 733   | 722     | 6 844                           | 4 477  | 2 367  |
| Ago    | 11 451  | 5 908   | 5 543   | 6 591                               | 4 088   | 2 502   | 4 860                           | 1 819  | 3 041  |
| Set    | 18 352  | 9 380   | 8 972   | 13 193                              | 6 139   | 7 054   | 5 159                           | 3 241  | 1 918  |
| Out    | 13 689  | 10 450  | 3 238   | 8 679                               | 6 479   | 2 200   | 5 009                           | 3 971  | 1 038  |
| Nov    | 13 727  | 11 530  | 2 197   | 7 810                               | 7 230   | 580     | 5 917                           | 4 300  | 1 617  |
| Dez    | 15 671  | 10 485  | 5 186   | 10 243                              | 5 388   | 4 855   | 5 428                           | 5 096  | 331    |
| 10 Jan | 20 549  | 11 322  | 9 227   | 18 543                              | 7 730   | 10 813  | 2 006                           | 3 592  | -1 586 |
| Fev    | 12 408  | 8 357   | 4 051   | 7 609                               | 5 893   | 1 716   | 4 799                           | 2 464  | 2 335  |

|  | 1=4+7  | 2=5+8 | 3=1-2   | 4  | 5     | 6=4-5   | 7                         | 8     | 9=7-8   |
|--|--------|-------|---------|--|-------|---------|---------------------------|-------|---------|
|  | Credit | Debit | Balance | Credit                                   | Debit | Balance | Credit                    | Debit | Balance |
|  | Total  |       |         | Expenditures of embassies and consulates |       |         | Other government services |       |         |















**C.2 Balança financeira**

*C.2 Financial account*













**C.2.2.3 INVESTIMENTO DIRECTO DE PORTUGAL NO EXTERIOR**  
**Por zona económica de destino**

**PORTUGUESE DIRECT INVESTMENT ABROAD**  
**By economic region of destination**

Fonte / Source: Banco de Portugal

10<sup>3</sup> euros

|    | União Europeia |            |            |   |           |            | PALOP     |         |         | Resto do Mundo |           |            | Por memória: OCDE |            |            |          |
|----|----------------|------------|------------|---|-----------|------------|-----------|---------|---------|----------------|-----------|------------|-------------------|------------|------------|----------|
|    | Total          |            |            | dos quais: países pertencentes à área do euro |           |            | Crédito   | Débito  | Saldo   | Crédito        | Débito    | Saldo      | Crédito           | Débito     | Saldo      |          |
|    | Crédito        | Débito     | Saldo      | Crédito                                       | Débito    | Saldo      |           |         |         |                |           |            |                   |            |            |          |
| 1  | 2              | 3=1-2      | 4          | 5   | 6=4-5     | 7          | 8         | 9=7-8   | 10      | 11             | 12=10-11  | 13         | 14                | 15=13-14   |            |          |
| 07 | 7 721 881      | 10 202 945 | -2 481 064 | 5 690 083                                     | 8 681 301 | -2 991 219 | 1 388 924 | 589 305 | 799 619 | 1 711 287      | 4 043 181 | -2 331 893 | 7 843 823         | 10 738 705 | -2 894 882 |          |
| 08 | 6 753 933      | 8 380 421  | -1 626 488 | 5 991 224                                     | 7 360 317 | -1 369 093 | 1 505 902 | 898 314 | 607 587 | 1 244 759      | 2 097 407 | -852 649   | 7 114 640         | 8 633 445  | -1 518 806 |          |
| 09 | 3 382 106      | 4 995 263  | -1 613 157 | 2 807 630                                     | 4 226 998 | -1 419 368 | 1 300 687 | 710 082 | 590 605 | 2 346 797      | 2 255 575 | 91 222     | 3 532 313         | 5 106 444  | -1 574 131 |          |
| 08 | Set            | 803 609    | 987 386    | -183 777                                      | 781 119   | 934 649    | -153 530  | 189 670 | 114 562 | 75 108         | 77 909    | 174 118    | -96 209           | 811 533    | 994 776    | -183 244 |
|    | Out            | 204 474    | 500 448    | -295 973                                      | 167 408   | 448 461    | -281 052  | 179 580 | 84 772  | 94 808         | 107 605   | 188 254    | -80 649           | 225 291    | 518 504    | -293 213 |
|    | Nov            | 257 843    | 400 922    | -143 078                                      | 234 641   | 334 144    | -99 504   | 66 305  | 81 832  | -15 528        | 100 344   | 128 067    | -27 723           | 271 322    | 432 228    | -160 907 |
|    | Dez            | 1 930 298  | 2 096 805  | -166 508                                      | 1 764 459 | 1 724 257  | 40 202    | 578 960 | 90 468  | 488 491        | 123 716   | 168 675    | -44 960           | 1 944 735  | 2 098 565  | -153 830 |
| 09 | Jan            | 204 517    | 426 594    | -222 077                                      | 139 948   | 306 599    | -166 652  | 134 098 | 64 595  | 69 504         | 38 603    | 106 559    | -67 956           | 207 831    | 359 093    | -151 262 |
|    | Fev            | 142 393    | 215 673    | -73 280                                       | 94 582    | 184 037    | -89 455   | 32 948  | 58 543  | -25 594        | 29 965    | 144 530    | -114 566          | 145 475    | 228 854    | -83 379  |
|    | Mar            | 376 282    | 554 492    | -178 210                                      | 346 565   | 505 323    | -158 758  | 81 005  | 52 469  | 28 536         | 45 761    | 161 653    | -115 893          | 388 022    | 587 524    | -199 502 |
|    | Abr            | 421 889    | 387 118    | 34 771  | 392 669   | 352 404    | 40 265    | 52 153  | 33 422  | 18 730         | 78 120    | 138 794    | -60 673           | 455 026    | 401 346    | 53 680   |
|    | Mai            | 480 451    | 484 938    | -4 487  | 438 914   | 440 262    | -1 348    | 57 450  | 30 744  | 26 706         | 60 014    | 115 501    | -55 487           | 522 737    | 485 227    | 37 510   |
|    | Jun            | 267 916    | 244 118    | 23 797  | 230 720   | 217 952    | 12 768    | 44 676  | 19 462  | 25 214         | 77 395    | 129 411    | -52 016           | 272 773    | 264 948    | 7 825    |
|    | Jul            | 202 679    | 249 901    | -47 222                                       | 178 882   | 216 008    | -37 125   | 114 114 | 39 794  | 74 320         | 108 674   | 175 265    | -66 591           | 211 951    | 275 426    | -63 475  |
|    | Ago            | 221 385    | 159 252    | 62 132  | 167 155   | 124 412    | 42 743    | 73 662  | 42 649  | 31 013         | 320 890   | 150 825    | 170 065           | 222 565    | 166 584    | 55 981   |
|    | Set            | 189 616    | 252 648    | -63 033                                       | 142 989   | 207 221    | -64 232   | 23 170  | 23 607  | -436           | 461 380   | 681 532    | -220 152          | 197 562    | 253 231    | -55 669  |
|    | Out            | 129 036    | 447 087    | -318 051                                      | 103 698   | 188 721    | -85 023   | 98 309  | 63 556  | 34 754         | 593 101   | 126 712    | 466 389           | 132 699    | 457 293    | -324 594 |
|    | Nov            | 224 665    | 215 517    | 9 148   | 181 632   | 180 993    | 639       | 145 962 | 223 588 | -77 625        | 81 104    | 147 246    | -66 143           | 239 839    | 225 559    | 14 280   |
|    | Dez            | 521 279    | 1 357 924  | -836 645                                      | 389 876   | 1 303 066  | -913 190  | 443 137 | 57 654  | 385 483        | 451 790   | 177 546    | 274 243           | 535 833    | 1 401 360  | -865 527 |
| 10 | Jan            | 83 623     | 395 383    | -311 760                                      | 81 803    | 149 223    | -67 420   | 24 519  | 38 376  | -13 857        | 431 643   | 141 977    | 289 666           | 88 647     | 400 718    | -312 070 |
|    | Fev            | 99 281     | 277 577    | -178 296                                      | 97 278    | 254 454    | -157 176  | 26 370  | 23 390  | 2 979          | 70 262    | 88 726     | -18 464           | 103 370    | 301 023    | -197 653 |

| 1              | 2     | 3=1-2   | 4                             | 5     | 6=4-5   | 7      | 8     | 9=7-8   | 10                | 11    | 12=10-11 | 13              | 14    | 15=13-14 |
|----------------|-------|---------|-------------------------------|-------|---------|--------|-------|---------|-------------------|-------|----------|-----------------|-------|----------|
| Credit         | Debit | Balance | Credit                        | Debit | Balance | Credit | Debit | Balance | Credit            | Debit | Balance  | Credit          | Debit | Balance  |
| Total          |       |         | of which: euro area countries |       |         | PALOP  |       |         | Rest of the World |       |          | Memo item: OECD |       |          |
| European Union |       |         |                               |       |         |        |       |         |                   |       |          |                 |       |          |

**C.2.2.4 INVESTIMENTO DIRECTO DE PORTUGAL NO EXTERIOR**  
**Em países da área do euro**

**PORTUGUESE DIRECT INVESTMENT ABROAD**  
**In euro area countries**

Fonte / Source: Banco de Portugal

10<sup>3</sup> euros

|    | Alemanha |         |          | Espanha   |           |          | França   |         |          | Outros    |           |            |          |
|----|----------|---------|----------|-----------|-----------|----------|----------|---------|----------|-----------|-----------|------------|----------|
|    | Crédito  | Débito  | Saldo    | Crédito   | Débito    | Saldo    | Crédito  | Débito  | Saldo    | Crédito   | Débito    | Saldo      |          |
| 1  | 2        | 3=1-2   | 4        | 5         | 6=4-5     | 7        | 8        | 9=7-8   | 10       | 11        | 12=10-11  |            |          |
| 07 | 44 522   | 111 526 | -67 004  | 1 394 266 | 1 940 456 | -546 190 | 70 527   | 101 672 | -31 145  | 4 180 768 | 6 527 648 | -2 346 880 |          |
| 08 | 28 908   | 219 730 | -190 822 | 2 324 567 | 2 231 925 | 92 642   | 74 073   | 347 831 | -273 758 | 3 563 676 | 4 560 831 | -997 155   |          |
| 09 | 235 357  | 323 480 | -88 123  | 1 289 223 | 1 248 743 | 40 480   | 89 208   | 112 988 | -23 780  | 1 193 842 | 2 541 786 | -1 347 944 |          |
| 08 | Set      | 3 997   | 32 406   | -28 408   | 663 068   | 245 828  | 417 240  | 10 078  | 27 596   | -17 518   | 103 975   | 628 819    | -524 843 |
|    | Out      | 346     | 12 387   | -12 041   | 128 394   | 214 326  | -85 932  | 3 917   | 18 324   | -14 407   | 34 751    | 203 424    | -168 673 |
|    | Nov      | 319     | 13 612   | -13 294   | 162 474   | 195 687  | -33 214  | 6 883   | 19 134   | -12 251   | 64 965    | 105 710    | -40 745  |
|    | Dez      | 9 176   | 28 917   | -19 741   | 812 187   | 560 397  | 251 791  | 8 994   | 5 382    | 3 613     | 934 102   | 1 129 561  | -195 460 |
| 09 | Jan      | 17 689  | 50 227   | -32 538   | 85 115    | 119 179  | -34 064  | 260     | 12 323   | -12 063   | 36 883    | 1 124 870  | -87 987  |
|    | Fev      | 4 299   | 6 049    | -1 751    | 30 073    | 63 689   | -33 615  | 994     | 12 160   | -11 166   | 59 216    | 102 139    | -42 924  |
|    | Mar      | 9 852   | 2 561    | 7 290     | 306 993   | 127 104  | 179 888  | 324     | 15 162   | -14 838   | 29 397    | 360 495    | -331 098 |
|    | Abr      | 20 880  | 1 729    | 19 151    | 162 782   | 215 724  | -52 942  | 12 699  | 14 263   | -1 564    | 196 308   | 120 688    | 75 620   |
|    | Mai      | 65 864  | 2 465    | 63 399    | 174 238   | 285 829  | -111 591 | 19 807  | 11 278   | 8 529     | 179 005   | 140 690    | 38 315   |
|    | Jun      | 88 948  | 2 751    | 86 197    | 85 118    | 115 847  | -30 728  | 8 353   | 21 451   | -13 098   | 48 301    | 77 903     | -29 603  |
|    | Jul      | 7 453   | 4 051    | 3 402     | 80 440    | 59 591   | 20 849   | 6 949   | 5 138    | 1 811     | 84 040    | 147 228    | -63 188  |
|    | Ago      | 1 851   | 2 507    | -656      | 91 284    | 39 836   | -51 449  | 11 543  | 4 719    | 6 824     | 62 477    | 77 350     | -14 873  |
|    | Set      | 1 706   | 10 180   | -8 474    | 33 190    | 59 000   | -25 810  | 16 713  | 2 662    | 14 051    | 91 381    | 135 379    | -43 998  |
|    | Out      | 1 272   | 5 380    | -4 109    | 69 198    | 57 821   | 11 377   | 6 900   | 4 270    | 2 630     | 26 328    | 121 250    | -94 922  |
|    | Nov      | 4 635   | 2 391    | 2 244     | 14 387    | 45 045   | -30 658  | 1 430   | 3 074    | -1 644    | 161 181   | 130 483    | 30 698   |
|    | Dez      | 10 908  | 233 186  | -222 278  | 156 405   | 60 080   | 96 325   | 3 236   | 6 489    | -3 253    | 219 327   | 1 003 311  | -783 984 |
| 10 | Jan      | 6 563   | 931      | 5 632     | 34 913    | 57 730   | -22 817  | 150     | 6 975    | -6 826    | 40 177    | 83 587     | -43 409  |
|    | Fev      | 261     | 4 664    | -4 403    | 73 654    | 108 706  | -35 053  | 14 212  | 1 635    | 12 577    | 9 151     | 139 449    | -130 298 |

| 1       | 2     | 3=1-2   | 4      | 5     | 6=4-5   | 7      | 8     | 9=7-8   | 10     | 11    | 12=10-11 |
|---------|-------|---------|--------|-------|---------|--------|-------|---------|--------|-------|----------|
| Credit  | Debit | Balance | Credit | Debit | Balance | Credit | Debit | Balance | Credit | Debit | Balance  |
| Germany |       |         | Spain  |       |         | France |       |         | Other  |       |          |

**C.2.2.5 INVESTIMENTO DIRECTO DE PORTUGAL NO EXTERIOR**
**Em países fora da área do euro**
**PORTUGUESE DIRECT INVESTMENT ABROAD**
**In non-euro area countries**

Fonte / Source: Banco de Portugal

 10<sup>3</sup> euros

|        | Reino Unido |         |          | Brasil  |         |          | Suíça   |        |         | EUA     |         |          | Outros    |           |          |
|--------|-------------|---------|----------|---------|---------|----------|---------|--------|---------|---------|---------|----------|-----------|-----------|----------|
|        | Crédito     | Débito  | Saldo    | Crédito | Débito  | Saldo    | Crédito | Débito | Saldo   | Crédito | Débito  | Saldo    | Crédito   | Débito    | Saldo    |
|        | 1           | 2       | 3=1-2    | 4       | 5       | 6=4-5    | 7       | 8      | 9=7-8   | 10      | 11      | 12=10-11 | 13        | 14        | 15=13-14 |
| 07     | 152 528     | 586 488 | -433 960 | 326 848 | 665 733 | -338 885 | 15 607  | 51 848 | -36 241 | 70 977  | 372 185 | -301 208 | 4 566 049 | 4 477 874 | 88 175   |
| 08     | 337 756     | 504 888 | -167 132 | 271 107 | 539 194 | -268 088 | 81 554  | 55 564 | 25 990  | 130 111 | 138 916 | -8 806   | 2 692 842 | 2 777 264 | -84 421  |
| 09     | 149 704     | 88 050  | 61 654   | 172 405 | 547 118 | -374 712 | 41 431  | 49 637 | -8 206  | 53 622  | 174 131 | -120 509 | 3 804 798 | 2 874 986 | 929 812  |
| 08 Set | 15 935      | 12 937  | 2 997    | 16 078  | 51 002  | -34 923  | 919     | 4 478  | -3 559  | 8 789   | 7 743   | 1 046    | 248 348   | 265 256   | -16 908  |
| Out    | 12 253      | 15 368  | -3 115   | 33 992  | 44 671  | -10 679  | 42      | 5 333  | -5 291  | 24 259  | 13 620  | 10 638   | 253 705   | 246 020   | 7 684    |
| Nov    | 15 664      | 11 943  | 3 721    | 34 925  | 26 986  | 7 939    | 4 724   | 16 288 | -11 564 | 11 329  | 15 290  | -3 961   | 123 210   | 206 171   | -82 961  |
| Dez    | 39 330      | 271 965 | -232 636 | 28 285  | 65 911  | -37 627  | 818     | 508    | 310     | 15 124  | 12 124  | 3 001    | 784 958   | 281 183   | 503 774  |
| 09 Jan | 59 750      | 8 136   | 51 614   | 24      | 26 265  | -26 241  | 1 383   | 628    | 755     | 1 779   | 10 697  | -8 918   | 174 336   | 245 423   | -71 087  |
| Fev    | 1 200       | 6 514   | -5 314   | 5 845   | 28 354  | -22 509  | 404     | 187    | 217     | 1 014   | 14 693  | -13 679  | 102 260   | 184 960   | -82 700  |
| Mar    | 1 180       | 7 340   | -6 160   | 9 078   | 49 155  | -40 077  | 7 731   | 600    | 7 132   | 3 452   | 28 692  | -25 240  | 135 040   | 177 504   | -42 464  |
| Abr    | 1 771       | 6 235   | -4 464   | 7 472   | 17 159  | -9 687   | 46      | 1 975  | -1 929  | 31 033  | 12 864  | 18 169   | 119 172   | 168 697   | -49 525  |
| Mai    | 9 923       | 10 181  | -258     | 980     | 44 547  | -43 567  | 372     | 1 205  | -833    | 2 454   | 9 652   | -7 198   | 145 272   | 125 337   | 19 936   |
| Jun    | 5 821       | 6 618   | -797     | 37 728  | 23 051  | 14 676   | 4 904   | 2 066  | 2 838   | 3 155   | 19 402  | -16 247  | 107 659   | 123 903   | -16 244  |
| Jul    | 3 610       | 8 323   | -4 713   | 69 321  | 62 889  | 6 432    | 2 202   | 16 755 | -14 553 | 3 241   | 9 366   | -6 125   | 168 211   | 151 619   | 16 592   |
| Ago    | 462         | 4 451   | -3 989   | 3 436   | 24 214  | -20 778  | 287     | 5 607  | -5 320  | 52      | 7 547   | -7 495   | 444 546   | 186 497   | 258 049  |
| Set    | 1 692       | 6 191   | -4 499   | 24      | 154 231 | -154 207 | 8 205   | 3 033  | 5 173   | 1 752   | 12 305  | -10 552  | 519 504   | 574 807   | -55 303  |
| Out    | 5 934       | 4 015   | 1 919    | 36 892  | 39 858  | -2 966   | 2 373   | 780    | 1 593   | 661     | 9 472   | -8 100   | 670 890   | 394 509   | 276 380  |
| Nov    | 5 406       | 12 523  | -7 117   | 62      | 47 470  | -47 408  | 12 448  | 3 568  | 8 881   | 2 724   | 8 824   | -6 810   | 249 458   | 332 973   | -83 515  |
| Dez    | 52 956      | 7 523   | 45 433   | 1 544   | 29 924  | -28 380  | 1 076   | 13 235 | -12 159 | 2 305   | 30 619  | -28 315  | 968 450   | 208 757   | 759 693  |
| 10 Jan | 138         | 5 349   | -5 211   | 17 384  | 61 431  | -44 048  | 20      | 22 838 | -22 818 | 4 823   | 12 903  | -8 080   | 435 617   | 323 991   | 111 626  |
| Fev    | 507         | 11 348  | -10 841  | 18 938  | 28 808  | -9 870   | 2 710   | 2 772  | -62     | 103     | 20 609  | -20 506  | 76 378    | 71 702    | 4 676    |

|  | 1              | 2     | 3=1-2   | 4      | 5     | 6=4-5   | 7           | 8     | 9=7-8   | 10     | 11    | 12=10-11 | 13     | 14    | 15=13-14 |
|--|----------------|-------|---------|--------|-------|---------|-------------|-------|---------|--------|-------|----------|--------|-------|----------|
|  | Credit         | Debit | Balance | Credit | Debit | Balance | Credit      | Debit | Balance | Credit | Debit | Balance  | Credit | Debit | Balance  |
|  | United Kingdom |       |         | Brazil |       |         | Switzerland |       |         | USA    |       |          | Other  |       |          |

**C.2.3.1 INVESTIMENTO DIRECTO DO EXTERIOR EM PORTUGAL**
**(continua)**
**Por tipo de operação**
**FOREIGN DIRECT INVESTMENT IN PORTUGAL**
**(to be continued)**
**By type of operation**

Fonte / Source: Banco de Portugal

 10<sup>3</sup> euros

|        | Total                  |                        |           | No capital de empresas   |           |           |                                   |        |         |                             |         |          |           |           |          |
|--------|------------------------|------------------------|-----------|--------------------------|-----------|-----------|-----------------------------------|--------|---------|-----------------------------|---------|----------|-----------|-----------|----------|
|        | Total                  |                        |           | Constituição de empresas |           |           | Aumento de capital <sup>(1)</sup> |        |         | Aquisição de quotas / ações |         |          |           |           |          |
|        | Crédito                | Débito                 | Saldo     | Crédito                  | Débito    | Saldo     | Crédito                           | Débito | Saldo   | Crédito                     | Débito  | Saldo    | Crédito   | Débito    | Saldo    |
|        | 1=4+16+19+22<br>+25+28 | 2=5+17+20+23<br>+26+29 | 3=1-2     | 4=7+10+13                | 5=8+11+14 | 6=4-5     | 7                                 | 8      | 9=7-8   | 10                          | 11      | 12=10-11 | 13        | 14        | 15=13-14 |
| 07     | 32 633 798             | 30 396 190             | 2 237 609 | 3 173 189                | 2 927 844 | 245 345   | 48 165                            | 3 268  | 44 896  | 820 920                     | 254 305 | 566 615  | 2 304 104 | 2 670 271 | -366 166 |
| 08     | 35 287 296             | 32 102 711             | 3 184 585 | 2 838 827                | 1 667 551 | 1 171 277 | 224 494                           | 2 696  | 221 798 | 1 416 130                   | 468 215 | 947 915  | 1 198 204 | 1 196 640 | 1 564    |
| 09     | 31 842 583             | 29 775 826             | 2 066 756 | 2 491 673                | 1 354 563 | 1 137 110 | 28 237                            | 51 418 | -23 181 | 1 370 282                   | 389 240 | 981 041  | 1 093 154 | 913 905   | 179 249  |
| 08 Set | 2 517 406              | 2 224 413              | 292 992   | 59 487                   | 50 264    | 9 222     | 180                               | 0      | 180     | 21 527                      | 35 839  | -14 313  | 37 780    | 14 425    | 23 355   |
| Out    | 2 781 184              | 2 565 349              | 215 835   | 99 360                   | 61 542    | 37 818    | 10 090                            | 36     | 10 054  | 37 261                      | 57 482  | -20 221  | 52 009    | 4 024     | 47 985   |
| Nov    | 2 735 863              | 2 715 835              | 20 028    | 157 927                  | 272 174   | -114 246  | 122 337                           | 0      | 122 337 | 26 837                      | 2 894   | 23 942   | 8 754     | 269 279   | -260 525 |
| Dez    | 5 130 083              | 4 746 726              | 383 357   | 1 477 232                | 520 128   | 957 104   | 746                               | 418    | 328     | 782 320                     | 51 168  | 731 152  | 694 166   | 468 542   | 225 624  |
| 09 Jan | 2 924 856              | 2 303 610              | 621 246   | 89 867                   | 96 554    | -6 688    | 1 069                             | 3 646  | -2 577  | 82 638                      | 141     | 82 497   | 6 160     | 92 767    | -86 607  |
| Fev    | 2 140 851              | 2 179 233              | -38 382   | 19 860                   | 410 777   | -390 917  | 641                               | 0      | 641     | 10 390                      | 645     | 9 745    | 8 829     | 410 132   | -401 303 |
| Mar    | 2 474 587              | 2 166 823              | 307 764   | 64 452                   | 18 114    | 46 338    | 2 236                             | 0      | 2 236   | 40 040                      | 11 460  | 28 579   | 22 176    | 6 653     | 15 523   |
| Abr    | 3 232 959              | 2 268 999              | 963 960   | 345 672                  | 180 190   | 165 482   | 1 668                             | 113    | 1 555   | 322 055                     | 52 110  | 269 945  | 21 949    | 127 968   | -106 018 |
| Mai    | 2 414 989              | 2 386 756              | 28 232    | 189 636                  | 269 521   | -79 885   | 4 250                             | 15 414 | -11 164 | 143 067                     | 1 063   | 142 005  | 42 319    | 253 044   | -210 725 |
| Jun    | 2 427 656              | 2 750 223              | -322 567  | 212 915                  | 44 304    | 168 611   | 14 450                            | 3 950  | 10 500  | 187 993                     | 21 231  | 166 761  | 10 472    | 19 123    | -8 651   |
| Jul    | 3 020 603              | 2 709 577              | 311 027   | 44 897                   | 62 336    | -17 439   | 1 850                             | 25     | 1 825   | 36 639                      | 60 669  | -24 031  | 6 408     | 1 641     | 4 767    |
| Ago    | 2 343 361              | 2 282 100              | 61 261    | 46 566                   | 263       | 46 303    | 1 485                             | 263    | 1 222   | 41 758                      | 0       | 41 758   | 3 323     | 0         | 3 323    |
| Set    | 2 320 685              | 2 458 910              | -138 224  | 34 401                   | 162 390   | -127 989  | 0                                 | 0      | 0       | 29 228                      | 162 390 | -133 162 | 5 173     | 0         | 5 173    |
| Out    | 2 592 369              | 2 673 499              | -81 130   | 24 948                   | 26 280    | -1 332    | 200                               | 25 146 | -24 946 | 13 240                      | 29      | 13 211   | 11 508    | 1 106     | 10 403   |
| Nov    | 2 347 690              | 2 188 823              | 158 867   | 58 386                   | 7 913     | 50 473    | 69                                | 1 133  | -1 064  | 49 829                      | 5 760   | 44 069   | 8 489     | 1 020     | 7 469    |
| Dez    | 3 601 976              | 3 407 274              | 194 702   | 1 360 073                | 75 921    | 1 284 152 | 320                               | 1 728  | -1 408  | 413 406                     | 73 742  | 339 663  | 946 348   | 451       | 945 897  |
| 10 Jan | 2 206 850              | 2 023 924              | 182 926   | 27 633                   | 12 985    | 14 649    | 586                               | 4      | 581     | 23 571                      | 8 361   | 15 210   | 3 476     | 4 619     | -1 143   |
| Fev    | 2 567 044              | 2 451 730              | 115 314   | 345 045                  | 280 771   | 64 274    | 150                               | 75     | 75      | 5 761                       | 280 696 | -274 934 | 339 134   | 0         | 339 134  |

|  | 1=4+16+19+22<br>+25+28 | 2=5+17+20+23<br>+26+29 | 3=1-2   | 4=7+10+13 | 5=8+11+14 | 6=4-5   | 7                              | 8     | 9=7-8   | 10                              | 11    | 12=10-11 | 13   | 14    | 15=13-14 |
|--|------------------------|------------------------|---------|-----------|-----------|---------|--------------------------------|-------|---------|---------------------------------|-------|----------|--|-------|----------|
|  | Credit                 | Debit                  | Balance | Credit    | Debit     | Balance | Credit                         | Debit | Balance | Credit                          | Debit | Balance  | Credit                                     | Debit | Balance  |
|  | Total                  |                        |         | Total     |           |         | Establishment of new companies |       |         | Equity increases <sup>(1)</sup> |       |          | Total / partial purchase of establishments |       |          |
|  | Equity capital         |                        |         |           |           |         |                                |       |         |                                 |       |          |  |       |          |

**C.2.3.1 INVESTIMENTO DIRECTO DO EXTERIOR EM PORTUGAL (continuação)**

**FOREIGN DIRECT INVESTMENT IN PORTUGAL (continued)**

Por tipo de operação

By type of operation

Fonte / Source: Banco de Portugal

10<sup>3</sup> euros

|        | Lucros reinvestidos <sup>(2)</sup> |           |          | Créditos, empréstimos e suprimentos |           |           |                |            |            | Operações sobre imóveis <sup>(3)</sup> |         |           | Outros  |        |          |
|--------|------------------------------------|-----------|----------|-------------------------------------|-----------|-----------|----------------|------------|------------|--|---------|-----------|---------|--------|----------|
|        | Crédito                            | Débito    | Saldo    | de longo prazo                      |           |           | de curto prazo |            |            | Crédito                                | Débito  | Saldo     | Crédito | Débito | Saldo    |
|        |                                    |           |          | Crédito                             | Débito    | Saldo     | Crédito        | Débito     | Saldo      |  |         |           |         |        |          |
|        | 16                                 | 17        | 18=16-17 | 19                                  | 20        | 21=19-20  | 22             | 23         | 24=22-23   | 25                                     | 26      | 27=25-26  | 28      | 29     | 30=28-29 |
| 07     | 5 076 762                          | 4 236 674 | 840 087  | 5 795 727                           | 4 057 826 | 1 737 901 | 16 859 093     | 18 801 677 | -1 942 584 | 1 720 689                              | 367 287 | 1 353 402 | 8 339   | 4 882  | 3 457    |
| 08     | 4 593 896                          | 3 687 115 | 906 782  | 7 371 148                           | 6 381 551 | 989 597   | 19 286 808     | 20 079 532 | -792 725   | 1 158 896                              | 284 430 | 874 466   | 37 721  | 2 533  | 35 188   |
| 09     | 4 491 760                          | 3 875 187 | 616 573  | 6 784 503                           | 5 291 583 | 1 492 920 | 17 313 583     | 19 096 172 | -1 782 589 | 717 130                                | 157 760 | 559 370   | 43 932  | 560    | 43 372   |
| 08 Set | 400 557                            | 234 695   | 165 862  | 529 627                             | 389 882   | 139 746   | 1 445 097      | 1 532 394  | -87 297    | 82 638                                 | 16 969  | 65 669    | 0       | 210    | -210     |
| 08 Out | 376 377                            | 253 612   | 122 765  | 683 079                             | 424 636   | 258 443   | 1 513 543      | 1 792 266  | -278 723   | 108 825                                | 32 722  | 76 103    | 0       | 570    | -570     |
| 08 Nov | 404 520                            | 201 272   | 203 248  | 539 362                             | 596 256   | -56 895   | 1 568 875      | 1 632 837  | -63 962    | 65 180                                 | 13 297  | 51 883    | 0       | 0      | 0        |
| 08 Dez | 396 330                            | 417 651   | -21 321  | 1 635 684                           | 1 756 167 | -120 483  | 1 543 752      | 2 036 484  | -492 731   | 61 769                                 | 16 296  | 45 474    | 15 315  | 0      | 15 315   |
| 09 Jan | 386 179                            | 168 076   | 218 103  | 655 580                             | 441 076   | 214 504   | 1 706 660      | 1 586 730  | 119 931    | 76 681                                 | 11 174  | 65 506    | 9 890   | 0      | 9 890    |
| 09 Fev | 386 058                            | 65 555    | 320 503  | 418 006                             | 302 379   | 115 627   | 1 262 899      | 1 389 556  | -126 657   | 43 081                                 | 10 966  | 32 114    | 10 948  | 0      | 10 948   |
| 09 Mar | 384 152                            | 115 400   | 268 753  | 538 599                             | 427 651   | 110 947   | 1 382 431      | 1 593 561  | -211 130   | 99 505                                 | 12 059  | 87 445    | 5 448   | 38     | 5 410    |
| 09 Abr | 382 917                            | 281 672   | 101 244  | 924 535                             | 373 028   | 551 507   | 1 528 652      | 1 422 597  | 106 055    | 51 146                                 | 11 213  | 39 933    | 37      | 299    | -262     |
| 09 Mai | 382 321                            | 348 522   | 33 709   | 445 605                             | 255 793   | 189 812   | 1 357 130      | 1 504 576  | -147 446   | 39 767                                 | 8 327   | 31 440    | 619     | 18     | 601      |
| 09 Jun | 372 710                            | 376 897   | -4 188   | 545 305                             | 377 779   | 167 527   | 1 234 780      | 1 943 907  | -709 127   | 61 609                                 | 7 315   | 54 294    | 337     | 20     | 317      |
| 09 Jul | 375 937                            | 196 179   | 179 758  | 625 621                             | 866 993   | -241 372  | 1 910 932      | 1 573 592  | 337 340    | 62 997                                 | 10 477  | 52 520    | 219     | 0      | 219      |
| 09 Ago | 353 117                            | 328 735   | 24 382   | 393 447                             | 292 552   | 100 896   | 1 499 468      | 1 641 685  | -142 217   | 50 537                                 | 18 865  | 31 671    | 225     | 0      | 225      |
| 09 Set | 384 939                            | 384 917   | 22       | 597 628                             | 336 803   | 260 825   | 1 253 857      | 1 550 878  | -297 021   | 49 678                                 | 23 922  | 25 756    | 183     | 0      | 183      |
| 09 Out | 353 042                            | 341 972   | 11 070   | 679 636                             | 634 221   | 45 416    | 1 466 140      | 1 657 159  | -191 019   | 67 787                                 | 13 829  | 53 957    | 816     | 37     | 779      |
| 09 Nov | 385 073                            | 102 707   | 282 365  | 434 688                             | 399 463   | 35 225    | 1 409 371      | 1 665 300  | -255 929   | 60 172                                 | 13 293  | 46 880    | 0       | 147    | -147     |
| 09 Dez | 345 406                            | 1 164 554 | -819 148 | 525 851                             | 583 846   | -57 995   | 1 301 264      | 1 566 633  | -265 368   | 54 171                                 | 16 319  | 37 852    | 15 209  | 0      | 15 209   |
| 10 Jan | 53 363                             | 1 616     | 51 747   | 614 160                             | 477 016   | 137 143   | 1 468 656      | 1 522 061  | -53 405    | 43 038                                 | 10 241  | 32 797    | 0       | 5      | -5       |
| 10 Fev | 53 542                             | 1 753     | 51 789   | 402 038                             | 392 613   | 9 425     | 1 721 926      | 1 765 657  | -43 731    | 44 269                                 | 10 926  | 33 343    | 223     | 10     | 213      |

|  | 16                                 | 17    | 18=16-17 | 19                   | 20    | 21=19-20 | 22         | 23    | 24=22-23 | 25                         | 26    | 27=25-26 | 28     | 29    | 30=28-29 |
|--|------------------------------------|-------|----------|----------------------|-------|----------|------------|-------|----------|----------------------------|-------|----------|--------|-------|----------|
|  | Credit                             | Debit | Balance  | Credit               | Debit | Balance  | Credit     | Debit | Balance  | Credit                     | Debit | Balance  | Credit | Debit | Balance  |
|  | Reinvested earnings <sup>(2)</sup> |       |          | Long-term            |       |          | Short-term |       |          | Real estate <sup>(3)</sup> |       |          | Other  |       |          |
|  |                                    |       |          | Loans and borrowings |       |          |            |       |          |                            |       |          |        |       |          |

(1) Inclui as prestações suplementares de capital. / Includes additional instalments.

(2) Estimativa mensal calculada pelo Banco de Portugal com base nos últimos dados anuais disponíveis obtidos através dos Inquéritos ao Investimento Directo. / Estimated monthly by the Banco de Portugal based on the available annual figures obtained from the Direct Investment Surveys.

(3) Inclui as operações de investimento imobiliário realizadas por particulares. / Includes real estate investment made by private individuals.

**C.2.3.2 INVESTIMENTO DIRECTO DO EXTERIOR EM PORTUGAL (continua)**

**FOREIGN DIRECT INVESTMENT IN PORTUGAL (to be continued)**

Por sector de actividade da empresa residente

By economic activity of the resident company

Fonte / Source: Banco de Portugal

10<sup>3</sup> euros

|        | Total                            |                                  |           | Agricultura, caça, silvicultura e pesca |         |         | Indústrias extractivas |         |         | Indústrias transformadoras |            |          |
|--------|----------------------------------|----------------------------------|-----------|---|---------|---------|------------------------|---------|---------|----------------------------|------------|----------|
|        | Crédito                          | Débito                           | Saldo     | Crédito                                 | Débito  | Saldo   | Crédito                | Débito  | Saldo   | Crédito                    | Débito     | Saldo    |
|        | 1=4+7+10+13+16+19+22+25+28+31+34 | 2=5+8+11+14+17+20+23+26+29+32+35 | 3=1-2     | 4                                       | 5       | 6=4-5   | 7                      | 8       | 9=7-8   | 10                         | 11         | 12=10-11 |
| 07     | 32 633 798                       | 30 396 190                       | 2 237 609 | 72 344                                  | 20 506  | 51 838  | 263 148                | 355 057 | -91 909 | 9 455 679                  | 9 569 601  | -113 923 |
| 08     | 35 287 296                       | 32 102 711                       | 3 184 585 | 93 817                                  | 101 248 | -7 431  | 306 573                | 127 937 | 178 636 | 10 687 813                 | 10 508 308 | 179 504  |
| 09     | 31 842 583                       | 29 775 826                       | 2 066 756 | 78 755                                  | 31 368  | 47 387  | 65 555                 | 26 914  | 38 641  | 7 187 799                  | 7 595 904  | -408 105 |
| 08 Set | 2 517 406                        | 2 224 413                        | 292 992   | 3 243                                   | 183     | 3 061   | 1 736                  | 6 198   | -4 463  | 825 936                    | 784 657    | 41 279   |
| 08 Out | 2 781 184                        | 2 565 349                        | 215 835   | 6 998                                   | 819     | 6 180   | 2 242                  | 6 172   | -3 931  | 889 969                    | 801 898    | 88 071   |
| 08 Nov | 2 735 863                        | 2 715 835                        | 20 028    | 7 677                                   | 15 136  | -7 459  | 1 826                  | 5 455   | -3 629  | 824 899                    | 942 970    | -118 072 |
| 08 Dez | 5 130 083                        | 4 746 726                        | 383 357   | 2 562                                   | 1 067   | 1 495   | 266 187                | 5 706   | 260 481 | 1 095 376                  | 1 095 574  | -31 199  |
| 09 Jan | 2 924 856                        | 2 303 610                        | 621 246   | 2 637                                   | 53      | 2 584   | 4 630                  | 1 107   | 3 523   | 645 444                    | 595 801    | 49 643   |
| 09 Fev | 2 140 851                        | 2 179 233                        | -38 382   | 3 034                                   | 53      | 2 980   | 3 806                  | 361     | 3 444   | 524 520                    | 894 982    | -370 462 |
| 09 Mar | 2 474 587                        | 2 166 823                        | 307 764   | 2 421                                   | 433     | 1 988   | 6 132                  | 11 465  | -5 333  | 569 767                    | 501 999    | 67 768   |
| 09 Abr | 3 232 959                        | 2 268 999                        | 963 960   | 9 069                                   | 153     | 8 916   | 7 957                  | 2 838   | 5 119   | 621 743                    | 646 195    | -24 452  |
| 09 Mai | 2 414 989                        | 2 386 756                        | 28 232    | 4 749                                   | 16 065  | -11 317 | 5 822                  | 1 102   | 4 721   | 502 904                    | 450 533    | 52 371   |
| 09 Jun | 2 427 656                        | 2 750 223                        | -322 567  | 8 602                                   | 443     | 8 159   | 4 063                  | 909     | 3 154   | 520 972                    | 591 006    | -70 034  |
| 09 Jul | 3 020 603                        | 2 709 577                        | 311 027   | 1 021                                   | 1 222   | -202    | 6 530                  | 2 046   | 4 484   | 977 122                    | 1 046 652  | -69 530  |
| 09 Ago | 2 343 361                        | 2 282 100                        | 61 261    | 6 652                                   | 53      | 6 598   | 4 846                  | 1 140   | 3 706   | 529 506                    | 564 968    | -35 462  |
| 09 Set | 2 320 685                        | 2 458 910                        | -138 224  | 2 727                                   | 63      | 2 664   | 4 864                  | 1 217   | 3 648   | 537 386                    | 580 677    | -43 291  |
| 09 Out | 2 592 369                        | 2 673 499                        | -81 130   | 9 336                                   | 6 874   | 2 462   | 7 473                  | 1 573   | 5 900   | 633 103                    | 618 927    | -14 176  |
| 09 Nov | 2 347 690                        | 2 188 823                        | 158 867   | 4 402                                   | 2 345   | 2 057   | 4 003                  | 1 764   | 2 238   | 599 739                    | 610 544    | -10 804  |
| 09 Dez | 3 601 976                        | 3 407 274                        | 194 702   | 24 106                                  | 3 609   | 20 497  | 5 429                  | 1 392   | 4 037   | 525 582                    | 493 620    | 31 971   |
| 10 Jan | 2 206 850                        | 2 023 924                        | 182 926   | 1 966                                   | 4 032   | -2 067  | 1 332                  | 2 107   | -775    | 473 599                    | 394 378    | 79 221   |
| 10 Fev | 2 567 044                        | 2 451 730                        | 115 314   | 908                                     | 124     | 784     | 1 384                  | 1 147   | 237     | 573 771                    | 597 217    | -23 446  |

|  | 1=4+7+10+13+16+19+22+25+28+31+34 | 2=5+8+11+14+17+20+23+26+29+32+35 | 3=1-2   | 4  | 5     | 6=4-5   | 7                    | 8     | 9=7-8   | 10            | 11    | 12=10-11 |
|--|----------------------------------|----------------------------------|---------|--|-------|---------|----------------------|-------|---------|---------------|-------|----------|
|  | Credit                           | Debit                            | Balance | Credit                                     | Debit | Balance | Credit               | Debit | Balance | Credit        | Debit | Balance  |
|  | Total                            |                                  |         | Agriculture, hunting, forestry and fishing |       |         | Mining and quarrying |       |         | Manufacturing |       |          |

**C.2.3.2 INVESTIMENTO DIRECTO DO EXTERIOR EM PORTUGAL (continuação)**

Por sector de actividade da empresa residente

**FOREIGN DIRECT INVESTMENT IN PORTUGAL (continued)**

By economic activity of the resident company

Fonte / Source: Banco de Portugal

10<sup>3</sup> euros

|        | Produção e distribuição de electricidade, gás e água |         |          | Construção |         |          | Comércio por grosso e a retalho, reparações, alojamento e restauração |            |            | Transportes, armazenagem e comunicações |           |          |
|--------|--|---------|----------|------------|---------|----------|---|------------|------------|---|-----------|----------|
|        | Crédito  | Débito  | Saldo    | Crédito    | Débito  | Saldo    | Crédito   | Débito     | Saldo      | Crédito                                 | Débito    | Saldo    |
|        | 13   | 14      | 15=13-14 | 16         | 17      | 18=16-17 | 19  | 20         | 21=19-20   | 22                                      | 23        | 24=22-23 |
| 07     | 333 868  | 159 600 | 174 268  | 463 854    | 264 679 | 199 175  | 8 203 565   | 9 786 200  | -1 582 635 | 1 487 295                               | 1 383 255 | 104 040  |
| 08     | 496 660  | 256 475 | 240 185  | 269 584    | 367 949 | -98 365  | 9 882 557   | 11 400 340 | -1 517 782 | 1 645 724                               | 1 118 658 | 527 066  |
| 09     | 410 559  | 348 878 | 61 681   | 701 975    | 129 081 | 572 893  | 11 441 879  | 12 492 644 | -1 050 766 | 1 065 231                               | 1 485 442 | -420 211 |
| 08 Set | 14 978   | 1 325   | 13 652   | 28 303     | 34 992  | -6 689   | 707 261   | 886 429    | -179 169   | 147 927                                 | 122 144   | 25 782   |
| 08 Out | 47 787   | 53 426  | -5 638   | 33 847     | 13 910  | 19 937   | 813 685   | 951 335    | -137 650   | 138 893                                 | 126 662   | 12 231   |
| 08 Nov | 29 694   | 10 357  | 19 337   | 13 613     | 8 158   | 5 455    | 899 739   | 857 977    | 41 761     | 123 032                                 | 115 356   | 7 676    |
| 08 Dez | 55 047   | 55 927  | -880     | 25 352     | 23 837  | 1 515    | 1 072 487   | 1 542 634  | -470 147   | 182 317                                 | 145 081   | 37 236   |
| 09 Jan | 133 388  | 53 011  | 80 376   | 71 703     | 10 233  | 61 470   | 1 264 319   | 1 044 923  | 219 397    | 95 937                                  | 204 612   | -108 675 |
| 09 Fev | 10 010   | 11 173  | -1 163   | 70 647     | 5 004   | 65 643   | 858 557   | 892 045    | -33 488    | 73 511                                  | 100 028   | -26 517  |
| 09 Mar | 10 042   | 37 781  | -27 739  | 64 041     | 24 139  | 39 902   | 916 199   | 1 104 317  | -188 118   | 107 379                                 | 125 472   | -18 093  |
| 09 Abr | 29 857   | 8 165   | 21 692   | 83 008     | 6 507   | 76 501   | 973 090   | 991 949    | -18 859    | 68 031                                  | 116 390   | -48 359  |
| 09 Mai | 26 498   | 47 601  | -21 102  | 95 635     | 21 025  | 74 610   | 864 166   | 1 053 111  | -188 946   | 83 032                                  | 121 203   | -38 170  |
| 09 Jun | 45 901   | 24 039  | 21 862   | 66 625     | 11 033  | 55 593   | 857 128   | 983 721    | -126 593   | 79 586                                  | 106 848   | -27 262  |
| 09 Jul | 34 847   | 65 391  | -30 544  | 68 752     | 10 743  | 58 009   | 889 109   | 967 600    | -78 491    | 85 522                                  | 118 183   | -32 661  |
| 09 Ago | 21 454   | 10 157  | 11 297   | 61 807     | 1 720   | 60 087   | 907 592   | 941 762    | -34 170    | 108 323                                 | 120 087   | -11 764  |
| 09 Set | 20 099   | 62 827  | -42 728  | 66 538     | 12 719  | 53 819   | 919 218   | 944 444    | -25 226    | 64 188                                  | 114 798   | -50 610  |
| 09 Out | 26 558   | 4 987   | 21 571   | 27 300     | 7 780   | 19 520   | 1 057 812   | 1 122 642  | -64 830    | 86 382                                  | 96 919    | -10 537  |
| 09 Nov | 26 709   | 8 524   | 18 185   | 12 808     | 12 410  | 398      | 990 604   | 1 081 631  | -91 027    | 85 844                                  | 110 454   | -22 610  |
| 09 Dez | 25 195   | 15 221  | 9 974    | 13 111     | 5 769   | 7 342    | 944 084   | 1 364 498  | -420 414   | 127 497                                 | 150 448   | -22 951  |
| 10 Jan | 26 475   | 8 576   | 17 899   | 18 886     | 2 024   | 16 862   | 962 201   | 981 014    | -18 813    | 50 395                                  | 106 990   | -56 595  |
| 10 Fev | 2 985  | 315 867 | -312 881 | 6 702      | 33 796  | -27 094  | 1 053 758   | 1 020 087  | 33 671     | 57 088                                  | 86 573    | -29 485  |

|  | 13  | 14    | 15=13-14 | 16           | 17    | 18=16-17 | 19  | 20    | 21=19-20 | 22                                     | 23    | 24=22-23 |
|--|---|-------|----------|--------------|-------|----------|---|-------|----------|--|-------|----------|
|  | Credit  | Debit | Balance  | Credit       | Debit | Balance  | Credit  | Debit | Balance  | Credit                                 | Debit | Balance  |
|  | Production and distribution of electricity, gas and water |       |          | Construction |       |          | Wholesale and retail trade, repairs, hotels and restaurants |       |          | Transports, storage and communications |       |          |

**C.2.3.2 INVESTIMENTO DIRECTO DO EXTERIOR EM PORTUGAL (continuação)**

Por sector de actividade da empresa residente

**FOREIGN DIRECT INVESTMENT IN PORTUGAL (continued)**

By economic activity of the resident company

Fonte / Source: Banco de Portugal

10<sup>3</sup> euros

|        | Actividades financeiras |         |          |                                |           |          | Actividades imobiliárias, alugueres e serviços prestados às empresas |           |           | Outras actividades |         |          |
|--------|-------------------------|---------|----------|--------------------------------|-----------|----------|--|-----------|-----------|--------------------|---------|----------|
|        | Intermediação monetária |         |          | Outras actividades financeiras |           |          | Crédito  | Débito    | Saldo     | Crédito            | Débito  | Saldo    |
|        | Crédito                 | Débito  | Saldo    | Crédito                        | Débito    | Saldo    |  |           |           |                    |         |          |
|        | 25                      | 26      | 27=25-26 | 28                             | 29        | 30=28-29 | 31   | 32        | 33=31-32  | 34                 | 35      | 36=34-35 |
| 07     | 706 437                 | 118 754 | 587 683  | 1 343 908                      | 840 007   | 503 901  | 8 816 365  | 7 288 547 | 1 527 819 | 1 487 335          | 609 984 | 877 350  |
| 08     | 833 792                 | 363 687 | 470 105  | 1 093 425                      | 772 606   | 320 819  | 8 821 145  | 6 285 781 | 2 535 364 | 1 156 205          | 799 722 | 356 483  |
| 09     | 664 186                 | 605 443 | 58 743   | 1 612 493                      | 1 006 999 | 605 493  | 8 063 666  | 5 237 134 | 2 826 532 | 550 486            | 816 019 | -265 533 |
| 08 Set | 32 419                  | 17 288  | 15 132   | 69 568                         | 23 323    | 46 245   | 595 755  | 319 047   | 276 707   | 90 281             | 28 827  | 61 454   |
| 08 Out | 34 453                  | 8 677   | 25 776   | 85 215                         | 40 555    | 44 660   | 630 347  | 488 636   | 141 712   | 97 748             | 73 260  | -24 488  |
| 08 Nov | 42 271                  | 2 408   | 39 863   | 61 149                         | 69 717    | -8 568   | 669 849  | 375 274   | 294 575   | 62 115             | 313 027 | -250 912 |
| 08 Dez | 382 642                 | 21 434  | 361 207  | 116 541                        | 56 057    | 60 484   | 1 855 071  | 1 741 356 | 113 716   | 107 502            | 58 053  | 49 449   |
| 09 Jan | 39 573                  | 110 561 | -70 988  | 69 411                         | 41 603    | 27 809   | 550 188  | 178 196   | 371 992   | 47 625             | 63 510  | -15 885  |
| 09 Fev | 19 736                  | 6 381   | 13 355   | 99 042                         | 55 631    | 43 411   | 441 901  | 196 355   | 245 546   | 36 087             | 17 218  | 18 869   |
| 09 Mar | 23 397                  | 7 626   | 15 771   | 127 398                        | 37 640    | 89 759   | 613 472  | 298 121   | 315 352   | 34 337             | 17 830  | 16 507   |
| 09 Abr | 149 313                 | 24 820  | 124 493  | 167 486                        | 20 883    | 146 603  | 1 087 580  | 432 612   | 654 967   | 35 824             | 18 485  | 17 338   |
| 09 Mai | 148 713                 | 236 399 | -87 686  | 104 003                        | 82 646    | 21 357   | 527 732  | 337 887   | 189 845   | 51 734             | 19 184  | 32 550   |
| 09 Jun | 19 752                  | 720     | 19 032   | 219 880                        | 138 690   | 81 190   | 558 609  | 376 169   | 182 440   | 46 538             | 516 644 | -470 106 |
| 09 Jul | 29 700                  | 720     | 28 980   | 150 996                        | 37 651    | 113 345  | 718 930  | 439 706   | 279 224   | 58 075             | 19 663  | 38 412   |
| 09 Ago | 30 200                  | 2 998   | 27 202   | 80 956                         | 34 209    | 46 747   | 553 498  | 575 155   | -21 657   | 38 527             | 29 852  | 8 676    |
| 09 Set | 19 700                  | 157 791 | -138 091 | 73 146                         | 43 969    | 29 176   | 558 498  | 505 725   | 52 773    | 54 322             | 34 680  | 19 642   |
| 09 Out | 19 700                  | 15 037  | 4 663    | 294 575                        | 292 241   | 2 333    | 379 410  | 487 218   | -107 808  | 50 720             | 19 299  | 31 421   |
| 09 Nov | 54 700                  | 720     | 53 980   | 109 578                        | 135 183   | -25 604  | 410 609  | 192 663   | 217 947   | 48 694             | 32 586  | 16 108   |
| 09 Dez | 109 700                 | 41 669  | 68 031   | 116 022                        | 86 654    | 29 368   | 1 663 238  | 1 217 326 | 445 913   | 48 002             | 27 068  | 20 934   |
| 10 Jan | 2 793                   | 194     | 2 599    | 348 044                        | 353 177   | -5 132   | 291 477  | 154 337   | 137 141   | 29 682             | 17 096  | 12 586   |
| 10 Fev | 3 057                   | 194     | 2 863    | 141 953                        | 175 846   | -33 893  | 688 316  | 202 323   | 485 993   | 37 121             | 18 556  | 18 565   |

|  | 25                       | 26    | 27=25-26 | 28                             | 29    | 30=28-29 | 31   | 32    | 33=31-32 | 34               | 35    | 36=34-35 |
|--|--------------------------|-------|----------|--------------------------------|-------|----------|--|-------|----------|------------------|-------|----------|
|  | Credit                   | Debit | Balance  | Credit                         | Debit | Balance  | Credit                                       | Debit | Balance  | Credit           | Debit | Balance  |
|  | Monetary intermediation  |       |          | Other financial intermediation |       |          | Real estate, rentals and business activities |       |          | Other activities |       |          |
|  | Financial intermediation |       |          |                                |       |          |  |       |          |                  |       |          |

**C.2.3.3 INVESTIMENTO DIRECTO DO EXTERIOR EM PORTUGAL**

Por zona económica de origem

**FOREIGN DIRECT INVESTMENT IN PORTUGAL**

By economic region of origin

Fonte / Source: Banco de Portugal

10<sup>3</sup> euros

|    | União Europeia |            |           |   |            |           | Resto do Mundo |           |          | Por memória: OCDE |            |           |          |
|----|----------------|------------|-----------|---|------------|-----------|----------------|-----------|----------|-------------------|------------|-----------|----------|
|    | Total          |            |           | dos quais: países pertencentes à área do euro |            |           | Crédito        | Débito    | Saldo    | Crédito           | Débito     | Saldo     |          |
|    | Crédito        | Débito     | Saldo     | Crédito                                       | Débito     | Saldo     |                |           |          |                   |            |           |          |
| 1  | 2              | 3=1-2      | 4         | 5   | 6=4-5      | 7         | 8              | 9=7-8     | 10       | 11                | 12=10-11   |           |          |
| 07 | 29 672 393     | 27 330 164 | 2 342 229 | 23 701 567                                    | 21 952 389 | 1 749 178 | 2 961 405      | 3 066 026 | -104 621 | 32 105 658        | 29 617 153 | 2 488 506 |          |
| 08 | 31 689 831     | 29 243 762 | 2 446 068 | 25 084 385                                    | 23 617 091 | 1 467 295 | 3 597 465      | 2 858 949 | 738 517  | 34 579 534        | 31 507 278 | 3 072 255 |          |
| 09 | 28 250 060     | 26 896 162 | 1 353 898 | 22 870 469                                    | 20 547 730 | 2 322 739 | 3 592 522      | 2 879 664 | 712 858  | 30 535 492        | 29 161 641 | 1 373 851 |          |
| 08 | Set            | 2 317 186  | 2 047 105 | 270 081                                       | 1 827 718  | 1 599 208 | 228 510        | 200 219   | 177 308  | 22 911            | 2 480 244  | 2 183 523 | 296 721  |
|    | Out            | 2 488 052  | 2 389 594 | 98 458  | 2 008 437  | 1 924 157 | 84 279         | 293 132   | 175 755  | 117 377           | 2 724 182  | 2 524 755 | 199 427  |
|    | Nov            | 2 497 001  | 2 571 859 | -74 858                                       | 1 791 710  | 2 064 659 | -272 948       | 238 862   | 143 976  | 94 886            | 2 708 905  | 2 676 107 | 32 798   |
|    | Dez            | 4 837 967  | 4 407 353 | 430 615                                       | 4 171 039  | 3 644 896 | 526 143        | 292 115   | 339 373  | -47 258           | 4 866 282  | 4 548 922 | 317 360  |
| 09 | Jan            | 2 602 253  | 2 156 315 | 445 938                                       | 2 085 389  | 1 835 657 | 249 732        | 322 603   | 147 294  | 175 308           | 2 816 416  | 2 272 885 | 543 531  |
|    | Fev            | 1 877 758  | 2 066 142 | -188 384                                      | 1 452 541  | 1 620 294 | -167 753       | 263 094   | 113 092  | 150 002           | 2 049 721  | 2 173 143 | -123 422 |
|    | Mar            | 2 158 357  | 1 999 638 | 158 719                                       | 1 730 402  | 1 535 995 | 194 406        | 316 230   | 167 185  | 149 045           | 2 388 556  | 2 136 112 | 252 444  |
|    | Abr            | 2 811 511  | 2 152 054 | 659 458                                       | 2 324 622  | 1 663 060 | 661 562        | 421 448   | 116 946  | 304 502           | 3 006 942  | 2 261 018 | 745 925  |
|    | Mai            | 2 158 644  | 2 231 162 | -72 518                                       | 1 749 274  | 1 672 680 | 76 594         | 256 345   | 155 594  | 100 751           | 2 335 814  | 2 367 059 | -31 245  |
|    | Jun            | 1 995 516  | 2 624 450 | -628 935                                      | 1 553 285  | 2 114 759 | -561 474       | 432 140   | 125 772  | 306 368           | 2 197 880  | 2 746 986 | -549 107 |
|    | Jul            | 2 741 426  | 2 499 868 | 241 558                                       | 2 191 887  | 1 448 212 | 743 675        | 279 177   | 209 709  | 69 468            | 2 932 784  | 2 612 276 | 320 508  |
|    | Ago            | 2 110 655  | 1 886 596 | 224 059                                       | 1 532 809  | 1 353 101 | 179 708        | 232 706   | 395 504  | -162 799          | 2 257 670  | 2 250 325 | 7 345    |
|    | Set            | 2 049 004  | 2 302 302 | -253 298                                      | 1 698 283  | 1 628 206 | 70 077         | 271 682   | 156 608  | 115 074           | 2 251 213  | 2 445 317 | -194 104 |
|    | Out            | 2 352 689  | 2 351 385 | 1 304   | 1 896 402  | 1 843 027 | 53 375         | 239 680   | 322 114  | -82 433           | 2 492 721  | 2 658 257 | -165 537 |
|    | Nov            | 2 079 184  | 2 067 495 | 11 689  | 1 700 650  | 1 662 279 | 38 371         | 268 507   | 121 328  | 147 179           | 2 275 598  | 2 167 879 | 107 719  |
|    | Dez            | 3 313 065  | 2 558 756 | 754 309                                       | 2 954 926  | 2 170 461 | 784 465        | 288 911   | 848 518  | -559 607          | 3 530 178  | 3 070 384 | 459 794  |
| 10 | Jan            | 2 016 052  | 1 884 620 | 131 432                                       | 1 793 504  | 1 582 025 | 211 479        | 190 798   | 139 304  | 51 494            | 2 181 629  | 2 019 552 | 162 077  |
|    | Fev            | 2 063 865  | 2 321 689 | -257 824                                      | 1 753 775  | 1 958 608 | -204 833       | 503 179   | 130 041  | 373 138           | 2 217 916  | 2 447 113 | -229 197 |

| 1              | 2     | 3=1-2   | 4                             | 5     | 6=4-5   | 7                 | 8     | 9=7-8   | 10              | 11    | 12=10-11 |
|----------------|-------|---------|-------------------------------|-------|---------|-------------------|-------|---------|-----------------|-------|----------|
| Credit         | Debit | Balance | Credit                        | Debit | Balance | Credit            | Debit | Balance | Credit          | Debit | Balance  |
| Total          |       |         | of which: euro area countries |       |         | Rest of the World |       |         | Memo item: OECD |       |          |
| European Union |       |         |                               |       |         |                   |       |         |                 |       |          |

**C.2.3.4 INVESTIMENTO DIRECTO DO EXTERIOR EM PORTUGAL**

Com origem em países da área do euro

**FOREIGN DIRECT INVESTMENT IN PORTUGAL**

From euro area countries

Fonte / Source: Banco de Portugal

10<sup>3</sup> euros

|    | Alemanha  |           |            | Espanha   |           |           | França    |           |         | Outros    |           |           |          |
|----|-----------|-----------|------------|-----------|-----------|-----------|-----------|-----------|---------|-----------|-----------|-----------|----------|
|    | Crédito   | Débito    | Saldo      | Crédito   | Débito    | Saldo     | Crédito   | Débito    | Saldo   | Crédito   | Débito    | Saldo     |          |
| 1  | 2         | 3=1-2     | 4          | 5         | 6=4-5     | 7         | 8         | 9=7-8     | 10      | 11        | 12=10-11  |           |          |
| 07 | 6 444 626 | 6 752 280 | -307 654   | 5 400 448 | 3 750 148 | 1 650 300 | 3 386 862 | 3 172 530 | 214 332 | 8 469 631 | 8 277 431 | 192 200   |          |
| 08 | 5 331 580 | 5 451 532 | -119 951   | 5 507 296 | 5 059 200 | 448 096   | 4 488 639 | 4 347 620 | 141 019 | 9 756 870 | 8 758 739 | 998 131   |          |
| 09 | 4 385 311 | 5 821 638 | -1 436 327 | 4 840 877 | 4 135 953 | 704 925   | 5 868 645 | 5 413 266 | 455 380 | 7 775 635 | 5 176 874 | 2 598 762 |          |
| 08 | Set       | 425 898   | 361 068    | 64 830    | 413 022   | 270 538   | 142 483   | 328 602   | 355 603 | -27 001   | 660 196   | 611 999   | 48 197   |
|    | Out       | 396 080   | 419 811    | -23 731   | 479 706   | 343 024   | 136 683   | 421 169   | 337 125 | 84 044    | 711 481   | 824 197   | -112 716 |
|    | Nov       | 402 658   | 377 369    | 25 290    | 346 846   | 270 300   | 76 546    | 340 503   | 325 216 | 15 287    | 701 703   | 1 091 774 | -390 071 |
|    | Dez       | 439 911   | 559 442    | -119 532  | 1 428 582 | 1 097 774 | 330 808   | 452 899   | 575 244 | -122 345  | 1 849 648 | 1 412 436 | 437 211  |
| 09 | Jan       | 379 346   | 424 143    | -44 797   | 505 182   | 498 502   | 6 680     | 614 936   | 393 146 | 221 790   | 585 925   | 519 865   | 66 060   |
|    | Fev       | 307 778   | 728 074    | -420 296  | 318 274   | 206 238   | 112 035   | 352 507   | 300 194 | 52 313    | 473 982   | 385 787   | 88 195   |
|    | Mar       | 332 901   | 332 817    | 84        | 355 076   | 272 925   | 82 151    | 392 010   | 396 190 | -4 180    | 650 414   | 534 063   | 116 351  |
|    | Abr       | 335 355   | 430 183    | -94 829   | 386 357   | 361 431   | 24 926    | 678 108   | 319 209 | 358 899   | 924 802   | 552 237   | 372 565  |
|    | Mai       | 355 806   | 374 956    | -19 150   | 336 657   | 291 383   | 45 274    | 518 584   | 540 034 | -21 450   | 538 228   | 466 307   | 71 921   |
|    | Jun       | 316 813   | 866 402    | -549 589  | 393 863   | 465 248   | -71 385   | 348 423   | 389 502 | -41 079   | 494 186   | 393 607   | 100 579  |
|    | Jul       | 342 796   | 313 322    | 29 474    | 360 159   | 409 129   | -48 970   | 599 517   | 399 263 | 200 254   | 889 415   | 326 497   | 562 918  |
|    | Ago       | 342 007   | 373 102    | -31 094   | 339 610   | 302 673   | 36 937    | 353 410   | 399 219 | -45 809   | 497 782   | 278 107   | 219 675  |
|    | Set       | 375 048   | 386 993    | -11 945   | 589 750   | 345 522   | 244 228   | 345 781   | 446 073 | -100 292  | 387 705   | 449 618   | -61 914  |
|    | Out       | 463 282   | 541 587    | -78 305   | 363 892   | 325 237   | 38 655    | 606 423   | 551 885 | 54 538    | 462 805   | 424 318   | 38 487   |
|    | Nov       | 446 749   | 557 579    | -110 830  | 378 637   | 278 838   | 99 799    | 425 485   | 501 748 | -76 263   | 449 779   | 322 114   | 125 665  |
|    | Dez       | 387 431   | 492 480    | -105 049  | 513 420   | 378 826   | 134 594   | 633 463   | 776 802 | -143 339  | 1 420 612 | 522 353   | 898 259  |
| 10 | Jan       | 460 413   | 449 058    | 11 355    | 351 311   | 287 941   | 63 370    | 535 664   | 477 072 | 58 592    | 446 115   | 367 953   | 78 162   |
|    | Fev       | 534 105   | 636 422    | -102 317  | 430 784   | 616 756   | -185 972  | 415 483   | 356 087 | 59 396    | 373 403   | 349 344   | 24 059   |

| 1       | 2     | 3=1-2   | 4      | 5     | 6=4-5   | 7      | 8     | 9=7-8   | 10     | 11    | 12=10-11 |
|---------|-------|---------|--------|-------|---------|--------|-------|---------|--------|-------|----------|
| Credit  | Debit | Balance | Credit | Debit | Balance | Credit | Debit | Balance | Credit | Debit | Balance  |
| Germany |       |         | Spain  |       |         | France |       |         | Other  |       |          |

**C.2.3.5 INVESTIMENTO DIRECTO DO EXTERIOR EM PORTUGAL**

Com origem em países fora da área do euro

**FOREIGN DIRECT INVESTMENT IN PORTUGAL**

From non-euro area countries

Fonte / Source: Banco de Portugal

 10<sup>3</sup> euros

|        | Reino Unido |           |          | Brasil  |        |         | Suíça     |           |         | EUA     |         |          | Outros    |           |           |
|--------|-------------|-----------|----------|---------|--------|---------|-----------|-----------|---------|---------|---------|----------|-----------|-----------|-----------|
|        | Crédito     | Débito    | Saldo    | Crédito | Débito | Saldo   | Crédito   | Débito    | Saldo   | Crédito | Débito  | Saldo    | Crédito   | Débito    | Saldo     |
|        | 1           | 2         | 3=1-2    | 4       | 5      | 6=4-5   | 7         | 8         | 9=7-8   | 10      | 11      | 12=10-11 | 13        | 14        | 15=13-14  |
| 07     | 5 258 820   | 4 498 548 | 760 273  | 114 340 | 80 464 | 33 876  | 890 486   | 951 973   | -61 487 | 794 410 | 452 456 | 341 954  | 1 874 176 | 2 460 360 | -586 185  |
| 08     | 5 577 662   | 4 961 685 | 615 977  | 81 075  | 49 701 | 31 374  | 1 930 344 | 1 959 197 | -28 853 | 481 818 | 407 514 | 74 304   | 2 132 011 | 1 107 523 | 1 024 489 |
| 09     | 4 985 017   | 5 961 888 | -976 871 | 218 889 | 35 185 | 183 704 | 1 348 712 | 1 217 209 | 131 503 | 345 067 | 216 299 | 128 768  | 2 074 428 | 1 797 515 | 276 913   |
| 08 Set | 426 378     | 397 049   | 29 329   | 2 949   | 2 288  | 661     | 53 401    | 101 579   | -48 178 | 38 494  | 45 258  | -6 764   | 168 466   | 79 031    | 89 435    |
| Out    | 443 914     | 412 165   | 31 749   | 3 561   | 1 011  | 2 551   | 137 976   | 119 731   | 18 246  | 41 892  | 27 207  | 14 685   | 145 404   | 81 078    | 64 326    |
| Nov    | 640 477     | 477 841   | 162 637  | 2 861   | 3 041  | -181    | 134 032   | 97 446    | 36 587  | 30 543  | 20 410  | 10 133   | 136 240   | 52 440    | 83 800    |
| Dez    | 355 431     | 730 489   | -375 058 | 41 860  | 39 560 | 2 301   | 115 909   | 120 589   | -4 680  | 56 759  | 32 338  | 24 420   | 389 085   | 178 853   | 210 231   |
| 09 Jan | 448 814     | 293 948   | 154 866  | 6 361   | 24     | 6 337   | 125 411   | 88 151    | 37 260  | 26 741  | 27 988  | -1 248   | 232 141   | 57 842    | 174 299   |
| Fev    | 393 166     | 408 217   | -15 051  | 7 242   | 713    | 6 529   | 97 831    | 91 097    | 6 734   | 23 880  | 16 688  | 7 191    | 166 192   | 42 224    | 123 968   |
| Mar    | 406 337     | 429 579   | -23 242  | 6 611   | 928    | 5 683   | 102 018   | 125 574   | -23 557 | 49 818  | 11 366  | 38 451   | 179 401   | 63 379    | 116 022   |
| Abr    | 440 519     | 399 436   | 41 083   | 133 473 | 209    | 133 264 | 111 085   | 96 881    | 14 204  | 25 389  | 10 013  | 15 375   | 197 871   | 99 401    | 98 471    |
| Mai    | 384 831     | 527 371   | -142 540 | 6 421   | 205    | 6 216   | 95 456    | 125 416   | -29 960 | 31 052  | 10 139  | 20 913   | 147 954   | 50 946    | 97 008    |
| Jun    | 424 785     | 496 548   | -71 764  | 6 690   | 292    | 6 398   | 113 372   | 102 128   | 11 244  | 28 042  | 13 995  | 14 047   | 301 482   | 22 500    | 278 982   |
| Jul    | 476 448     | 1 000 291 | -523 843 | 6 872   | 269    | 6 603   | 120 261   | 118 453   | 1 808   | 24 112  | 26 951  | -2 839   | 201 023   | 115 400   | 85 623    |
| Ago    | 551 910     | 510 350   | 41 560   | 8 078   | 2      | 8 077   | 114 543   | 97 911    | 16 632  | 25 593  | 11 704  | 13 888   | 110 428   | 309 032   | -198 604  |
| Set    | 333 388     | 655 428   | -322 040 | 6 636   | 4 865  | 1 771   | 116 937   | 103 239   | 13 698  | 26 669  | 41 955  | -15 286  | 138 772   | 25 216    | 113 556   |
| Out    | 430 318     | 481 530   | -51 212  | 15 802  | 2 748  | 13 054  | 93 315    | 57 843    | 35 472  | 22 459  | 12 440  | 10 019   | 134 074   | 275 911   | -141 837  |
| Nov    | 361 526     | 391 527   | -30 001  | 7 854   | 13 505 | -5 651  | 108 017   | 91 259    | 16 758  | 26 029  | 9 864   | 16 165   | 143 615   | 20 389    | 123 226   |
| Dez    | 332 975     | 367 661   | -34 686  | 6 847   | 11 424 | -4 577  | 150 468   | 119 258   | 31 211  | 35 284  | 23 194  | 12 090   | 121 475   | 715 276   | -593 801  |
| 10 Jan | 204 424     | 293 459   | -89 034  | 1 731   | 1 186  | 545     | 133 025   | 120 781   | 12 245  | 24 780  | 13 442  | 11 338   | 49 386    | 13 032    | 36 354    |
| Fev    | 298 861     | 344 475   | -45 614  | 327 578 | 2 355  | 325 222 | 130 997   | 111 960   | 19 038  | 14 799  | 13 634  | 1 164    | 41 034    | 20 697    | 20 336    |

|  | 1              | 2     | 3=1-2   | 4      | 5     | 6=4-5   | 7           | 8     | 9=7-8   | 10     | 11    | 12=10-11 | 13     | 14    | 15=13-14 |
|--|----------------|-------|---------|--------|-------|---------|-------------|-------|---------|--------|-------|----------|--------|-------|----------|
|  | Credit         | Debit | Balance | Credit | Debit | Balance | Credit      | Debit | Balance | Credit | Debit | Balance  | Credit | Debit | Balance  |
|  | United Kingdom |       |         | Brazil |       |         | Switzerland |       |         | USA    |       |          | Other  |       |          |

**C.2.4.1 INVESTIMENTO DE CARTEIRA - ACTIVOS**

Por tipo de instrumento

**PORTFOLIO INVESTMENT - ASSETS**

By type of instrument

Fonte / Source: Banco de Portugal

 10<sup>3</sup> euros

|        | Acções e outras participações <sup>(1)</sup> |             |             |            |            |          |                                   |            |           |             |             |             |            |            |           | Obrigações e outros títulos de dívida de longo prazo <sup>(2)</sup> |  |  | Títulos de dívida de curto prazo <sup>(3)</sup> |  |  |
|--------|--|-------------|-------------|------------|------------|----------|-----------------------------------|------------|-----------|-------------|-------------|-------------|------------|------------|-----------|---|--|--|---|--|--|
|        | Total  |             |             | Acções     |            |          | Unidades de participação e outras |            |           |             |             |             |            |            |           |   |  |  |   |  |  |
|        | Crédito                                      | Débito      | Saldo       | Crédito    | Débito     | Saldo    | Crédito                           | Débito     | Saldo     | Crédito     | Débito      | Saldo       | Crédito    | Débito     | Saldo     |   |  |  |   |  |  |
|        | 1=4+7+10+13                                  | 2=5+8+11+14 | 3=1-2       | 4          | 5          | 6=4-5    | 7                                 | 8          | 9=7-8     | 10          | 11          | 12=10-11    | 13         | 14         | 15=13-14  |   |  |  |   |  |  |
| 07     | 198 343 280                                  | 206 331 643 | -7 988 362  | 46 484 492 | 47 362 309 | -877 816 | 15 395 783                        | 16 273 982 | -878 200  | 103 272 669 | 111 963 212 | -8 690 543  | 33 190 337 | 30 732 139 | 2 458 197 |   |  |  |   |  |  |
| 08     | 130 993 862                                  | 143 171 795 | -12 177 933 | 30 266 612 | 31 064 587 | -797 975 | 13 515 720                        | 12 217 258 | 1 298 462 | 67 677 863  | 80 618 973  | -12 941 109 | 19 533 668 | 19 270 978 | 262 690   |   |  |  |   |  |  |
| 09     | 103 599 406                                  | 120 050 821 | -16 451 415 | 22 452 000 | 22 649 589 | -197 589 | 8 139 188                         | 7 956 909  | 182 279   | 64 553 932  | 82 569 152  | -18 015 220 | 8 454 285  | 6 875 170  | 1 579 115 |   |  |  |   |  |  |
| 08 Set | 12 763 925                                   | 12 258 284  | 505 641     | 2 639 647  | 2 708 076  | -68 429  | 3 542 188                         | 2 622 382  | 919 805   | 5 535 810   | 5 945 235   | -409 425    | 1 046 279  | 982 590    | 63 690    |   |  |  |   |  |  |
| Out    | 11 747 323                                   | 11 429 291  | 318 032     | 3 265 260  | 3 379 547  | -114 287 | 1 261 679                         | 1 019 098  | 242 581   | 6 536 403   | 6 031 167   | 505 236     | 683 980    | 999 478    | -315 498  |   |  |  |   |  |  |
| Nov    | 9 024 858                                    | 13 015 481  | -3 990 623  | 1 742 629  | 1 767 453  | -24 823  | 798 942                           | 809 254    | -10 313   | 5 959 672   | 10 093 712  | -4 134 040  | 523 615    | 345 062    | 175 554   |   |  |  |   |  |  |
| Dez    | 10 301 881                                   | 14 305 531  | -4 003 650  | 2 545 737  | 1 940 985  | 604 752  | 984 270                           | 1 071 522  | -87 252   | 6 254 304   | 10 019 939  | -3 765 635  | 517 570    | 1 273 084  | -758 515  |   |  |  |   |  |  |
| 09 Jan | 10 883 742                                   | 10 518 492  | 365 251     | 1 951 701  | 2 346 907  | -395 207 | 1 313 294                         | 746 660    | 566 634   | 7 042 779   | 6 304 686   | 738 093     | 575 969    | 1 120 238  | -544 269  |   |  |  |   |  |  |
| Fev    | 7 614 204                                    | 7 286 192   | 328 012     | 2 104 989  | 1 729 207  | 375 782  | 524 771                           | 479 698    | 45 073    | 4 550 952   | 4 614 764   | -63 812     | 433 492    | 462 523    | -29 031   |   |  |  |   |  |  |
| Mar    | 10 984 359                                   | 15 255 055  | -4 270 696  | 1 474 174  | 1 626 203  | -152 029 | 2 263 852                         | 1 400 912  | 862 940   | 6 410 403   | 11 669 774  | -5 259 371  | 835 929    | 558 165    | 277 763   |   |  |  |   |  |  |
| Abr    | 7 404 882                                    | 10 044 286  | -2 639 404  | 2 154 232  | 2 524 095  | -369 863 | 344 678                           | 612 057    | -267 380  | 4 350 027   | 6 305 697   | -1 955 670  | 555 946    | 602 437    | -46 491   |   |  |  |   |  |  |
| Mai    | 7 019 621                                    | 10 019 351  | -2 999 730  | 2 949 535  | 3 001 164  | -51 630  | 447 437                           | 435 791    | 11 646    | 3 133 094   | 6 085 696   | -2 952 601  | 489 555    | 496 699    | -7 145    |   |  |  |   |  |  |
| Jun    | 9 568 251                                    | 9 521 256   | 46 995      | 1 649 952  | 1 327 556  | 322 396  | 775 344                           | 1 330 269  | -554 924  | 5 978 778   | 6 429 041   | -450 262    | 1 164 176  | 434 391    | 729 786   |   |  |  |   |  |  |
| Jul    | 8 260 772                                    | 9 187 150   | -926 377    | 2 245 052  | 1 766 210  | 478 842  | 416 163                           | 611 833    | -195 671  | 4 721 925   | 6 401 149   | -1 679 224  | 877 633    | 407 957    | 469 676   |   |  |  |   |  |  |
| Ago    | 7 284 209                                    | 10 505 028  | -3 220 820  | 1 699 405  | 1 832 880  | -133 475 | 491 653                           | 678 860    | -187 208  | 4 417 770   | 7 451 998   | -3 034 228  | 675 381    | 541 290    | 134 092   |   |  |  |   |  |  |
| Set    | 9 663 184                                    | 12 176 375  | -2 513 190  | 1 939 905  | 1 921 802  | 18 104   | 524 754                           | 559 628    | -34 874   | 6 409 455   | 8 637 059   | -2 227 604  | 789 070    | 1 057 887  | -268 817  |   |  |  |   |  |  |
| Out    | 8 243 876                                    | 8 364 723   | -120 847    | 1 472 937  | 1 725 703  | -252 766 | 303 302                           | 348 898    | -45 596   | 6 046 669   | 5 819 088   | 227 580     | 420 969    | 471 034    | -50 065   |   |  |  |   |  |  |
| Nov    | 6 443 160                                    | 7 917 864   | -1 474 704  | 1 320 801  | 1 621 751  | -300 950 | 443 337                           | 387 984    | 55 354    | 4 114 837   | 5 503 874   | -1 389 038  | 564 184    | 404 255    | 159 929   |   |  |  |   |  |  |
| Dez    | 10 229 146                                   | 9 255 050   | 974 096     | 1 489 318  | 1 226 112  | 263 206  | 290 604                           | 364 317    | -73 713   | 7 377 243   | 7 346 326   | 30 917      | 1 071 981  | 318 294    | 753 687   |   |  |  |   |  |  |
| 10 Jan | 6 508 628                                    | 11 891 946  | -5 383 318  | 1 336 256  | 1 764 117  | -427 861 | 388 750                           | 439 932    | -51 183   | 4 387 257   | 9 083 087   | -4 695 829  | 396 365    | 604 810    | -208 445  |   |  |  |   |  |  |
| Fev    | 7 651 025                                    | 10 635 929  | -2 984 904  | 1 248 089  | 1 501 413  | -253 324 | 310 430                           | 463 237    | -152 807  | 5 557 043   | 7 214 407   | -1 657 364  | 535 463    | 1 456 871  | -921 408  |   |  |  |   |  |  |

|  | 1=4+7+10+13 | 2=5+8+11+14 | 3=1-2   | 4                                      | 5     | 6=4-5   | 7                                | 8     | 9=7-8   | 10                                       | 11    | 12=10-11 | 13  | 14    | 15=13-14 |
|--|-------------|-------------|---------|--|-------|---------|----------------------------------|-------|---------|--|-------|----------|---|-------|----------|
|  | Credit      | Debit       | Balance | Credit                                 | Debit | Balance | Credit                           | Debit | Balance | Credit                                   | Debit | Balance  | Credit                                    | Debit | Balance  |
|  | Total       |             |         | Shares                                 |       |         | Investment trust units and other |       |         | Long-term debt securities <sup>(2)</sup> |       |          | Short-term debt securities <sup>(3)</sup> |       |          |
|  |             |             |         | Shares and other equity <sup>(1)</sup> |       |         |                                  |       |         |  |       |          |   |       |          |

(1) Inclui, nomeadamente, acções, unidades de participação em fundos de investimento e outros títulos de participação no capital, como os *Depositary Receipts*. / Includes, namely, shares, investment trust units and other participation or similar documents, such as "Depositary Receipts".

(2) Inclui, nomeadamente, títulos de dívida pública ou privada, tais como, obrigações, certificados de depósito de prazo superior a 1 ano, títulos de participação e outros títulos de dívida de prazo superior a 1 ano. / Includes, namely, public or private debt securities, such as bonds and notes, negotiable certificates of deposit with maturities of more than 1 year, participation certificates and other debt securities with maturities of more than 1 year.

(3) Inclui, nomeadamente, bilhetes do Tesouro, papel comercial, certificados de depósito de prazo não superior a 1 ano e outros títulos de prazo não superior a 1 ano. / Includes, namely, Treasury bills, commercial paper, negotiable certificates of deposit with original maturities of 1 year or less and other securities with maturities of 1 year or less.

**C.2.4.2 INVESTIMENTO DE CARTEIRA - ATIVOS**  
**Autoridades Monetárias<sup>(1)(2)</sup>, por tipo de instrumento**

**PORTFOLIO INVESTMENT - ASSETS**  
**Monetary Authorities<sup>(1)(2)</sup>, by type of instrument**

Fonte / Source: Banco de Portugal

10<sup>3</sup> euros

|        | Total      |            |            | Ações e outras participações <sup>(3)</sup> |        |       | Obrigações e outros títulos de dívida de longo prazo <sup>(4)</sup> |            |            | Títulos de dívida de curto prazo <sup>(5)</sup> |           |           |
|--------|------------|------------|------------|---|--------|-------|---|------------|------------|---|-----------|-----------|
|        | Crédito    | Débito     | Saldo      | Crédito                                     | Débito | Saldo | Crédito   | Débito     | Saldo      | Crédito   | Débito    | Saldo     |
|        | 1=4+7+10   | 2=5+8+11   | 3=1-2      | 4   | 5      | 6=4-5 | 7   | 8          | 9=7-8      | 10  | 11        | 12=10-11  |
| 07     | 12 965 871 | 11 928 839 | 1 037 032  | 0   | 0      | 0     | 5 526 689   | 5 915 941  | -389 251   | 7 439 182                                       | 6 012 899 | 1 426 283 |
| 08     | 12 307 402 | 16 148 383 | -3 840 982 | 0   | 0      | 0     | 7 041 582   | 12 238 546 | -5 196 964 | 5 265 820                                       | 3 909 837 | 1 355 982 |
| 09     | 11 921 367 | 11 931 257 | -9 889     | 0   | 0      | 0     | 9 610 789   | 11 054 665 | -1 443 876 | 2 310 579                                       | 876 592   | 1 433 986 |
| 08 Set | 786 240    | 944 665    | -158 425   | 0   | 0      | 0     | 583 707   | 565 956    | 17 752     | 202 533   | 378 709   | -176 177  |
| Out    | 757 334    | 2 463 779  | -1 706 445 | 0   | 0      | 0     | 444 390   | 1 976 527  | -1 532 137 | 312 944   | 487 252   | -174 309  |
| Nov    | 410 782    | 1 805 051  | -1 394 269 | 0   | 0      | 0     | 179 905   | 1 800 202  | -1 620 297 | 230 877   | 4 848     | 226 029   |
| Dez    | 1 280 852  | 2 940 147  | -1 659 296 | 0   | 0      | 0     | 1 048 576   | 2 455 683  | -1 407 107 | 232 276   | 484 465   | -252 188  |
| 09 Jan | 745 824    | 1 450 256  | -704 432   | 0   | 0      | 0     | 579 038   | 1 334 655  | -755 617   | 166 786   | 115 601   | 51 184    |
| Fev    | 650 859    | 563 794    | 87 065     | 0   | 0      | 0     | 547 025   | 470 023    | 77 002     | 103 834   | 93 771    | 10 064    |
| Mar    | 1 033 291  | 1 460 162  | -426 872   | 0   | 0      | 0     | 560 148   | 1 440 634  | -880 486   | 473 143   | 19 529    | 453 614   |
| Abr    | 1 400 210  | 1 293 618  | 106 591    | 0   | 0      | 0     | 1 322 701   | 1 126 036  | 196 666    | 77 508  | 167 583   | -90 074   |
| Mai    | 270 769    | 708 161    | -437 392   | 0   | 0      | 0     | 156 076   | 605 616    | -449 540   | 114 692   | 102 545   | 12 148    |
| Jun    | 1 122 025  | 1 165 296  | -43 272    | 0   | 0      | 0     | 1 082 324   | 1 073 011  | 9 313      | 39 701  | 92 285    | -52 584   |
| Jul    | 643 892    | 482 221    | 161 671    | 0   | 0      | 0     | 297 461   | 430 437    | -132 976   | 346 431   | 51 784    | 294 648   |
| Ago    | 1 126 867  | 1 165 836  | -38 969    | 0   | 0      | 0     | 856 188   | 985 214    | -129 026   | 270 680   | 180 623   | 90 057    |
| Set    | 2 627 998  | 1 987 885  | 640 113    | 0   | 0      | 0     | 2 108 887   | 1 965 872  | 143 015    | 519 111   | 22 013    | 497 098   |
| Out    | 846 852    | 544 179    | 302 674    | 0   | 0      | 0     | 846 852   | 543 764    | 303 088    | 0   | 414       | -414      |
| Nov    | 201 126    | 723 251    | -522 125   | 0   | 0      | 0     | 104 629   | 722 902    | -618 273   | 96 497  | 349       | 96 148    |
| Dez    | 1 251 655  | 386 587    | 865 058    | 0   | 0      | 0     | 1 149 460   | 356 500    | 792 959    | 102 195   | 30 096    | 72 099    |
| 10 Jan | 486 307    | 1 199 756  | -713 449   | 0   | 0      | 0     | 474 027   | 1 104 776  | -630 748   | 12 279  | 94 980    | -82 701   |
| Fev    | 1 008 121  | 1 795 793  | -787 672   | 0   | 0      | 0     | 822 253   | 1 795 690  | -973 436   | 185 867   | 103       | 185 764   |

|  | 1=4+7+10 | 2=5+8+11 | 3=1-2   | 4                                      | 5     | 6=4-5   | 7  | 8     | 9=7-8   | 10  | 11    | 12=10-11 |
|--|----------|----------|---------|--|-------|---------|--|-------|---------|---|-------|----------|
|  | Credit   | Debit    | Balance | Credit                                 | Debit | Balance | Credit                                   | Debit | Balance | Credit                                    | Debit | Balance  |
|  | Total    |          |         | Shares and other equity <sup>(3)</sup> |       |         | Long-term debt securities <sup>(4)</sup> |       |         | Short-term debt securities <sup>(5)</sup> |       |          |

(1) Sobre o conteúdo, ver notas no fim da publicação. / For information on coverage see notes at the end of this publication

(2) A partir de Janeiro de 1999, inclui as aplicações em títulos denominados em euros ou emitidos por residentes na Área do euro, as quais deixaram de ser consideradas "Activos de reserva". / Since January 1999, it includes transactions on securities denominated in euros or issued by euro area residents, which can no longer be classified as "Reserve assets".

(3) Inclui, nomeadamente, ações, unidades de participação em fundos de investimento e outros títulos de participação no capital, como os *Depositary Receipts*. / Includes, namely, shares, investment trust units and other participation or similar documents, such as "Depositary Receipts".

(4) Inclui, nomeadamente, títulos de dívida pública ou privada, tais como obrigações, certificados de depósito de prazo superior a 1 ano, títulos de participação e outros títulos de dívida de prazo superior a 1 ano. / Includes, namely, public or private debt securities, such as bonds and notes, negotiable certificates of deposit with maturities of more than 1 year, participation certificates and other debt securities with maturities of more than 1 year.

(5) Inclui, nomeadamente, bilhetes do Tesouro, papel comercial, certificados de depósito de prazo não superior a 1 ano e outros títulos de prazo não superior a 1 ano. / Includes, namely, Treasury bills, commercial paper, negotiable certificates of deposit with original maturities of 1 year or less and other securities with maturities of 1 year or less.

**C.2.4.3 INVESTIMENTO DE CARTEIRA - ATIVOS**  
**Administrações Públicas<sup>(1)</sup>, por tipo de instrumento**

**PORTFOLIO INVESTMENT - ASSETS**  
**General Government<sup>(1)</sup>, by type of instrument**

Fonte / Source: Banco de Portugal

10<sup>3</sup> euros

|        | Total       |             |          | Ações e outras participações <sup>(2)</sup> |           |          |                                   |           |          | Obrigações e outros títulos de dívida de longo prazo <sup>(3)</sup> |           |          | Títulos de dívida de curto prazo <sup>(4)</sup> |           |          |
|--------|-------------|-------------|----------|---|-----------|----------|-----------------------------------|-----------|----------|---|-----------|----------|---|-----------|----------|
|        | Crédito     | Débito      | Saldo    | Ações                                       |           |          | Unidades de participação e outras |           |          | Crédito   | Débito    | Saldo    | Crédito   | Débito    | Saldo    |
|        | 1=4+7+10+13 | 2=5+8+11+14 | 3=1-2    | 4   | 5         | 6=4-5    | 7                                 | 8         | 9=7-8    | 10  | 11        | 12=10-11 | 13  | 14        | 15=13-14 |
| 07     | 1 002 617   | 1 207 415   | -204 798 | 139 565                                     | 180 382   | -40 817  | 97 396                            | 97 542    | -146     | 728 103   | 891 468   | -163 366 | 37 553  | 38 023    | -470     |
| 08     | 4 182 077   | 4 969 116   | -787 040 | 473 525                                     | 1 391 526 | -918 001 | 581 764                           | 1 073 855 | -492 092 | 2 005 007   | 1 387 579 | 617 428  | 1 121 781                                       | 1 116 155 | 5 626    |
| 09     | 4 635 503   | 5 203 609   | -568 105 | 1 564 051                                   | 1 449 260 | 114 792  | 964 425                           | 1 253 626 | -289 201 | 2 102 697   | 2 496 398 | -393 701 | 4 330   | 4 324     | 5        |
| 08 Set | 395 286     | 486 067     | -90 782  | 88 101                                      | 177 817   | -89 716  | 16 837                            | 64 473    | -47 637  | 189 859   | 243 777   | -53 918  | 100 488   | 0         | 100 488  |
| Out    | 394 208     | 320 226     | 73 983   | 76 561                                      | 203 315   | -126 754 | 84 134                            | 19 483    | 64 651   | 233 514   | 97 428    | 136 086  | 0   | 0         | 0        |
| Nov    | 208 654     | 157 254     | 51 400   | 81 659                                      | 86 106    | -4 447   | 26 335                            | 40 329    | -13 994  | 100 660   | 30 819    | 69 841   | 0   | 0         | 0        |
| Dez    | 299 763     | 199 752     | 100 010  | 97 907                                      | 160 490   | -62 583  | 128 342                           | 4 376     | 123 966  | 73 513  | 34 886    | 38 627   | 0   | 0         | 0        |
| 09 Jan | 721 727     | 953 880     | -232 153 | 255 164                                     | 554 891   | -299 727 | 374 293                           | 282 914   | 91 378   | 92 271  | 116 075   | -23 804  | 0   | 0         | 0        |
| Fev    | 268 152     | 295 073     | -26 920  | 121 213                                     | 114 138   | 7 074    | 44 554                            | 2 999     | 41 555   | 102 386   | 177 936   | -75 550  | 0   | 0         | 0        |
| Mar    | 479 254     | 590 548     | -111 294 | 65 924                                      | 65 365    | 558      | 288 914                           | 346 020   | -57 106  | 124 416   | 179 163   | -54 746  | 0   | 0         | 0        |
| Abr    | 210 747     | 332 191     | -121 443 | 83 029                                      | 239 847   | -156 817 | 7 619                             | 81 337    | -73 718  | 120 099   | 11 007    | 109 092  | 0   | 0         | 0        |
| Mai    | 531 783     | 716 892     | -185 109 | 389 840                                     | 91 359    | 298 481  | 79 804                            | 47 889    | 31 915   | 62 139  | 573 322   | -511 183 | 0   | 4 321     | -4 321   |
| Jun    | 302 989     | 358 103     | -55 114  | 155 620                                     | 86 725    | 68 895   | 16 272                            | 60 541    | -44 269  | 131 091   | 210 835   | -79 744  | 6   | 3         | 4        |
| Jul    | 486 116     | 476 890     | 9 226    | 389 906                                     | 59 301    | 330 605  | 39 924                            | 178 814   | -138 890 | 51 963  | 238 775   | -186 813 | 4 323   | 0         | 4 323    |
| Ago    | 237 223     | 271 364     | -34 140  | 19 443                                      | 18 805    | 638      | 6 681                             | 63 817    | -57 136  | 211 098   | 188 741   | 22 357   | 0   | 0         | 0        |
| Set    | 237 092     | 389 537     | -152 446 | 11 049                                      | 99 349    | -88 300  | 5 323                             | 70 263    | -64 940  | 220 719   | 219 925   | 794      | 0   | 0         | 0        |
| Out    | 275 250     | 298 935     | -23 684  | 13 287                                      | 57 352    | -44 065  | 43 699                            | 4 030     | 39 669   | 218 264   | 237 553   | -19 289  | 0   | 0         | 0        |
| Nov    | 186 163     | 99 057      | 87 106   | 29 420                                      | 31 935    | -2 515   | 46 357                            | 24 124    | 22 233   | 110 385   | 42 998    | 67 387   | 0   | 0         | 0        |
| Dez    | 699 007     | 421 139     | 277 868  | 30 156                                      | 30 192    | -36      | 10 986                            | 90 878    | -79 893  | 657 865   | 300 068   | 357 797  | 0   | 0         | 0        |
| 10 Jan | 151 878     | 281 989     | -130 111 | 34 268                                      | 194 653   | -160 385 | 26 260                            | 58 997    | -32 737  | 91 350  | 28 339    | 63 011   | 0   | 0         | 0        |
| Fev    | 313 476     | 378 680     | -65 204  | 18 055                                      | 151 232   | -133 177 | 2 354                             | 110 787   | -108 433 | 293 067   | 116 661   | 176 406  | 0   | 0         | 0        |

|  | 1=4+7+10+13                            | 2=5+8+11+14 | 3=1-2   | 4      | 5     | 6=4-5   | 7                                | 8     | 9=7-8   | 10                                       | 11    | 12=10-11 | 13  | 14    | 15=13-14 |
|--|--|-------------|---------|--------|-------|---------|----------------------------------|-------|---------|--|-------|----------|---|-------|----------|
|  | Credit                                 | Debit       | Balance | Credit | Debit | Balance | Credit                           | Debit | Balance | Credit                                   | Debit | Balance  | Credit                                    | Debit | Balance  |
|  | Total                                  |             |         | Shares |       |         | Investment trust units and other |       |         | Long-term debt securities <sup>(3)</sup> |       |          | Short-term debt securities <sup>(4)</sup> |       |          |
|  | Shares and other equity <sup>(2)</sup> |             |         |        |       |         |                                  |       |         |  |       |          |   |       |          |

(1) Sobre o conteúdo, ver notas no fim da publicação. / For information on coverage see notes at the end of this publication

(2) Inclui, nomeadamente, ações, unidades de participação em fundos de investimento e outros títulos de participação no capital, como os *Depositary Receipts*. / Includes, namely, shares, investment trust units and other participation or similar documents, such as "Depositary Receipts".

(3) Inclui, nomeadamente, títulos de dívida pública ou privada, tais como obrigações, certificados de depósito de prazo superior a 1 ano, títulos de participação e outros títulos de dívida de prazo superior a 1 ano. / Includes, namely, public or private debt securities, such as bonds and notes, negotiable certificates of deposit with maturities of more than 1 year, participation certificates and other debt securities with maturities of more than 1 year.

(4) Inclui, nomeadamente, bilhetes do Tesouro, papel comercial, certificados de depósito de prazo não superior a 1 ano e outros títulos de prazo não superior a 1 ano. / Includes, namely, Treasury bills, commercial paper, negotiable certificates of deposit with original maturities of 1 year or less and other securities with maturities of 1 year or less.

C.2.4.4 INVESTIMENTO DE CARTEIRA - ACTIVOS

PORTFOLIO INVESTMENT - ASSETS

Outras instituições financeiras monetárias<sup>(1)</sup>, por tipo de instrumento

Other monetary financial institutions<sup>(1)</sup>, by type of instrument

Fonte / Source: Banco de Portugal

10<sup>3</sup> euros

|        | Total       |             |             | Ações e outras participações <sup>(2)</sup> |            |          |                                   |           |          | Obrigações e outros títulos de dívida de longo prazo <sup>(3)</sup> |            |             | Títulos de dívida de curto prazo <sup>(4)</sup> |           |            |
|--------|-------------|-------------|-------------|---|------------|----------|-----------------------------------|-----------|----------|---|------------|-------------|---|-----------|------------|
|        | Crédito     | Débito      | Saldo       | Ações                                       |            |          | Unidades de participação e outras |           |          | Crédito   | Débito     | Saldo       | Crédito   | Débito    | Saldo      |
|        |             |             |             | Crédito                                     | Débito     | Saldo    | Crédito                           | Débito    | Saldo    |   |            |             |   |           |            |
|        | 1=4+7+10+13 | 2=5+8+11+14 | 3=1-2       | 4   | 5          | 6=4-5    | 7                                 | 8         | 9=7-8    | 10  | 11         | 12=10-11    | 13  | 14        | 15=13-14   |
| 07     | 57 979 826  | 62 872 011  | -4 892 185  | 16 866 187                                  | 16 527 817 | 338 370  | 851 551                           | 1 093 999 | -242 448 | 34 070 029  | 39 218 103 | -5 148 073  | 6 192 059                                       | 6 032 093 | 159 966    |
| 08     | 26 818 129  | 40 781 938  | -13 963 809 | 9 386 315                                   | 9 301 335  | 84 980   | 898 816                           | 1 125 340 | -226 524 | 14 652 240  | 28 044 222 | -13 391 983 | 1 880 758                                       | 2 311 041 | -430 283   |
| 09     | 32 212 815  | 41 041 479  | -8 828 663  | 5 545 341                                   | 5 304 751  | 240 590  | 1 106 290                         | 721 964   | 384 326  | 23 333 578  | 33 362 591 | -10 029 013 | 2 227 606                                       | 1 652 173 | 575 433    |
| 08 Set | 2 572 961   | 3 390 701   | -817 741    | 548 363                                     | 585 706    | -37 343  | 100 875                           | 88 459    | 12 416   | 1 714 293   | 2 585 684  | -871 391    | 209 429   | 130 852   | 78 577     |
| Out    | 2 276 909   | 2 629 730   | -352 820    | 557 283                                     | 914 350    | -357 068 | 89 913                            | 80 037    | 9 876    | 1 487 954   | 1 410 540  | 77 414      | 141 760   | 224 802   | -83 043    |
| Nov    | 1 533 892   | 4 830 324   | -3 296 432  | 533 459                                     | 599 783    | -66 325  | 8 591                             | 55 464    | -46 873  | 847 558   | 4 053 578  | -3 206 019  | 144 284   | 121 499   | 22 785     |
| Dez    | 2 863 221   | 6 848 884   | -3 985 663  | 837 345                                     | 791 661    | 45 683   | 74 920                            | 123 167   | -48 247  | 1 835 373   | 5 435 457  | -3 600 085  | 115 583   | 498 598   | -383 015   |
| 09 Jan | 4 130 634   | 3 126 464   | 1 004 170   | 420 880                                     | 521 143    | -100 263 | 115 698                           | 127 188   | -11 490  | 3 449 550   | 2 311 161  | 1 138 389   | 144 505   | 166 972   | -22 466    |
| Fev    | 1 382 705   | 1 593 449   | -210 744    | 458 253                                     | 521 424    | -63 171  | 60 991                            | 58 836    | 2 155    | 738 401   | 867 984    | -129 583    | 125 060   | 145 205   | -20 145    |
| Mar    | 4 292 798   | 8 383 837   | -4 091 039  | 422 500                                     | 376 642    | 45 858   | 253 685                           | 53 690    | 199 996  | 3 411 691   | 7 806 434  | -4 394 742  | 204 921   | 147 072   | 57 849     |
| Abr    | 1 217 633   | 2 555 581   | -1 337 947  | 447 785                                     | 596 115    | -148 330 | 87 685                            | 88 532    | -847     | 421 250   | 1 758 646  | -1 337 396  | 260 913   | 112 289   | 148 625    |
| Mai    | 1 216 542   | 2 021 122   | -804 580    | 407 118                                     | 582 224    | -175 107 | 113 285                           | 73 770    | 39 515   | 613 190   | 1 310 366  | -697 176    | 82 950  | 54 762    | 28 187     |
| Jun    | 2 180 333   | 2 444 663   | -264 330    | 443 019                                     | 177 764    | 265 255  | 71 632                            | 78 783    | -7 152   | 1 429 262   | 2 147 920  | -718 659    | 236 420   | 40 195    | 196 225    |
| Jul    | 2 691 841   | 3 768 427   | -1 076 587  | 434 753                                     | 407 787    | 26 967   | 62 222                            | 44 450    | 17 772   | 1 985 057   | 3 210 247  | -1 225 190  | 209 808   | 105 944   | 103 864    |
| Ago    | 1 937 669   | 3 621 377   | -1 683 707  | 511 560                                     | 410 693    | 100 867  | 51 674                            | 16 475    | 35 198   | 1 270 996   | 3 155 662  | -1 884 666  | 103 439   | 38 546    | 64 893     |
| Set    | 2 707 178   | 3 610 763   | -903 585    | 605 342                                     | 337 669    | 267 674  | 103 622                           | 64 440    | 39 183   | 1 944 144   | 2 459 765  | -515 621    | 54 069  | 748 890   | -694 820   |
| Out    | 3 600 830   | 6 015 566   | -2 414 736  | 513 541                                     | 592 422    | -78 881  | 54 709                            | 54 236    | 4 473    | 2 955 882   | 2 364 045  | 591 838     | 76 698  | 50 565    | 26 133     |
| Nov    | 2 460 239   | 2 837 220   | -377 681    | 425 206                                     | 430 460    | -5 254   | 117 174                           | 50 726    | 66 448   | 1 842 665   | 2 329 266  | -486 602    | 75 195  | 27 468    | 47 727     |
| Dez    | 4 394 412   | 4 016 608   | 377 804     | 455 384                                     | 350 409    | 104 975  | 13 912                            | 10 838    | 3 075    | 3 271 490   | 3 641 096  | -369 606    | 653 627   | 14 265    | 639 361    |
| 10 Jan | 2 094 773   | 5 791 913   | -3 697 140  | 372 756                                     | 501 101    | -128 345 | 54 568                            | 77 033    | -22 464  | 1 588 475   | 5 028 567  | -3 440 092  | 78 975  | 185 213   | -106 238   |
| Fev    | 2 371 281   | 4 471 969   | -2 100 688  | 363 628                                     | 373 861    | -10 233  | 41 580                            | 30 687    | 10 893   | 1 892 112   | 2 819 800  | -927 688    | 73 961  | 1 247 621 | -1 173 660 |

|       | 1=4+7+10+13 | 2=5+8+11+14 | 3=1-2   | 4                                      | 5     | 6=4-5   | 7                                | 8     | 9=7-8   | 10                                       | 11    | 12=10-11 | 13  | 14    | 15=13-14 |
|-------|-------------|-------------|---------|--|-------|---------|----------------------------------|-------|---------|--|-------|----------|---|-------|----------|
|       | Credit      | Debit       | Balance | Credit                                 | Debit | Balance | Credit                           | Debit | Balance | Credit                                   | Debit | Balance  | Credit                                    | Debit | Balance  |
| Total |             |             |         | Shares                                 |       |         | Investment trust units and other |       |         | Long-term debt securities <sup>(3)</sup> |       |          | Short-term debt securities <sup>(4)</sup> |       |          |
|       |             |             |         | Shares and other equity <sup>(2)</sup> |       |         |                                  |       |         |  |       |          |   |       |          |

(1) Sobre o conteúdo, ver notas no fim da publicação. / For information on coverage see notes at the end of this publication

(2) Inclui, nomeadamente, ações, unidades de participação em fundos de investimento e outros títulos de participação no capital, como os *Depositary Receipts*. / Includes, namely, shares, investment trust, units and other participation or similar documents, such as "Depositary Receipts".

(3) Inclui, nomeadamente, títulos de dívida pública ou privada, tais como, obrigações, certificados de depósito de prazo superior a 1 ano, títulos de participação e outros títulos de dívida de prazo superior a 1 ano. / Includes, namely, public or private debt securities, such as bonds and notes, negotiable certificates of deposit with maturities of more than 1 year, participation certificates and other debt securities with maturities of more than 1 year.

(4) Inclui, nomeadamente, bilhetes do Tesouro, papel comercial, certificados de depósito de prazo não superior a 1 ano e outros títulos de prazo não superior a 1 ano. / Includes, namely, Treasury bills, commercial paper, negotiable certificates of deposit with original maturities of 1 year or less and other securities with maturities of 1 year or less.

C.2.4.5 INVESTIMENTO DE CARTEIRA - ACTIVOS

PORTFOLIO INVESTMENT - ASSETS

Outros sectores residentes, por tipo de instrumento

Other resident sectors, by type of instrument

Fonte / Source: Banco de Portugal

10<sup>3</sup> euros

|        | Total       |             |            | Ações e outras participações <sup>(1)</sup> |            |            |                                   |            |           | Obrigações e outros títulos de dívida de longo prazo <sup>(2)</sup> |            |            | Títulos de dívida de curto prazo <sup>(3)</sup> |            |          |
|--------|-------------|-------------|------------|---|------------|------------|-----------------------------------|------------|-----------|---|------------|------------|---|------------|----------|
|        | Crédito     | Débito      | Saldo      | Ações                                       |            |            | Unidades de participação e outras |            |           | Crédito   | Débito     | Saldo      | Crédito   | Débito     | Saldo    |
|        |             |             |            | Crédito                                     | Débito     | Saldo      | Crédito                           | Débito     | Saldo     |   |            |            |   |            |          |
|        | 1=4+7+10+13 | 2=5+8+11+14 | 3=1-2      | 4   | 5          | 6=4-5      | 7                                 | 8          | 9=7-8     | 10  | 11         | 12=10-11   | 13  | 14         | 15=13-14 |
| 07     | 126 394 967 | 130 323 377 | -3 928 410 | 29 478 741                                  | 30 654 110 | -1 175 369 | 14 446 836                        | 15 082 441 | -635 605  | 62 947 848  | 65 937 701 | -2 989 853 | 19 521 543                                      | 18 649 125 | 872 418  |
| 08     | 87 686 256  | 81 272 358  | 6 413 898  | 20 406 772                                  | 20 371 726 | 35 046     | 12 035 141                        | 10 018 063 | 2 017 078 | 43 979 035  | 38 948 625 | 5 030 409  | 11 265 309                                      | 11 933 944 | -668 636 |
| 09     | 54 829 719  | 61 874 476  | -7 044 757 | 15 342 608                                  | 15 895 579 | -552 971   | 6 068 472                         | 5 981 318  | 87 154    | 29 506 868  | 35 655 498 | -6 148 630 | 3 911 771                                       | 4 342 081  | -430 310 |
| 08 Set | 9 009 438   | 7 436 850   | 1 572 588  | 2 003 183                                   | 1 944 553  | 58 630     | 3 424 476                         | 2 469 450  | 955 026   | 3 047 950   | 2 549 819  | 498 132    | 533 829   | 473 028    | 60 801   |
| Out    | 8 318 871   | 6 015 566   | 2 303 315  | 2 631 416                                   | 2 261 882  | 369 534    | 1 087 633                         | 919 578    | 168 055   | 4 370 545   | 2 546 673  | 1 823 872  | 229 277   | 287 423    | -58 146  |
| Nov    | 6 871 531   | 6 222 852   | 648 678    | 1 127 512                                   | 1 081 564  | 45 948     | 764 016                           | 713 461    | 50 554    | 4 831 549   | 4 209 113  | 622 436    | 148 454   | 218 715    | -70 260  |
| Dez    | 5 858 045   | 4 316 747   | 1 541 298  | 1 610 485                                   | 988 834    | 621 652    | 781 008                           | 943 979    | -162 971  | 3 296 842   | 2 093 913  | 1 202 930  | 169 710   | 290 022    | -120 312 |
| 09 Jan | 5 285 557   | 4 987 891   | 297 666    | 1 275 657                                   | 1 270 874  | 4 784      | 823 303                           | 336 558    | 486 745   | 2 921 919   | 2 542 794  | 379 125    | 264 678   | 837 665    | -572 987 |
| Fev    | 5 312 487   | 4 833 876   | 478 610    | 1 525 524                                   | 1 093 645  | 431 879    | 419 225                           | 417 863    | 1 362     | 3 163 140   | 3 098 821  | 64 319     | 204 598   | 232 548    | -18 950  |
| Mar    | 5 179 016   | 4 820 507   | 358 509    | 985 751                                     | 1 184 196  | -198 445   | 1 721 253                         | 1 001 203  | 720 050   | 2 314 148   | 2 243 544  | 70 604     | 157 865   | 391 564    | -233 700 |
| Abr    | 4 576 291   | 5 862 896   | -1 286 604 | 1 623 417                                   | 1 688 133  | -64 716    | 249 374                           | 442 188    | -192 814  | 2 485 976   | 3 410 009  | -924 033   | 217 525   | 322 566    | -105 041 |
| Mai    | 5 000 527   | 6 573 176   | -1 572 649 | 2 152 577                                   | 2 327 581  | -175 004   | 254 348                           | 314 133    | -59 784   | 2 301 689   | 3 596 392  | -1 294 702 | 291 913   | 335 071    | -43 158  |
| Jun    | 5 962 904   | 5 553 193   | 409 711    | 1 051 313                                   | 1 063 067  | -11 754    | 687 441                           | 1 190 944  | -503 504  | 3 336 102   | 2 997 275  | 338 828    | 888 048   | 301 907    | 586 141  |
| Jul    | 4 338 923   | 4 459 611   | -116 688   | 1 420 392                                   | 1 299 123  | 121 270    | 314 016                           | 388 569    | -74 553   | 2 387 444   | 2 521 690  | -134 245   | 317 071   | 250 230    | 66 841   |
| Ago    | 3 982 449   | 5 446 452   | -1 464 003 | 1 168 401                                   | 1 403 381  | -234 980   | 433 298                           | 598 568    | -165 270  | 2 079 488   | 3 122 381  | -1 042 894 | 301 262   | 322 121    | -20 858  |
| Set    | 4 090 917   | 6 188 189   | -2 097 273 | 1 323 514                                   | 1 484 784  | -161 270   | 415 809                           | 424 925    | -9 116    | 2 135 705   | 3 991 497  | -1 855 792 | 215 889   | 286 994    | -75 094  |
| Out    | 3 520 943   | 4 460 342   | -939 399   | 946 109                                     | 1 075 930  | -129 820   | 204 893                           | 290 632    | -85 738   | 2 025 670   | 2 673 726  | -648 056   | 344 271   | 420 055    | -75 784  |
| Nov    | 3 595 632   | 4 257 636   | -662 004   | 866 175                                     | 1 159 356  | -293 180   | 279 806                           | 313 134    | -33 328   | 2 057 158   | 2 408 709  | -351 550   | 392 493   | 376 438    | 16 054   |
| Dez    | 3 884 072   | 4 300 706   | -416 634   | 1 003 777                                   | 845 511    | 158 267    | 265 706                           | 262 601    | 3 105     | 2 298 429   | 3 048 661  | -750 232   | 316 159   | 273 933    | 42 227   |
| 10 Jan | 3 775 669   | 4 618 287   | -842 618   | 929 233                                     | 1 068 364  | -139 131   | 307 921                           | 303 903    | 4 018     | 2 233 405   | 2 921 404  | -688 000   | 305 111   | 324 617    | -19 506  |
| Fev    | 3 958 148   | 3 989 487   | -31 340    | 866 406                                     | 976 321    | -109 915   | 266 496                           | 321 763    | -55 268   | 2 549 611   | 2 482 257  | 67 354     | 275 635   | 209 147    | 66 488   |

|       | 1=4+7+10+13 | 2=5+8+11+14 | 3=1-2   | 4                                      | 5     | 6=4-5   | 7                                | 8     | 9=7-8   | 10                                       | 11    | 12=10-11 | 13  | 14    | 15=13-14 |
|-------|-------------|-------------|---------|--|-------|---------|----------------------------------|-------|---------|--|-------|----------|---|-------|----------|
|       | Credit      | Debit       | Balance | Credit                                 | Debit | Balance | Credit                           | Debit | Balance | Credit                                   | Debit | Balance  | Credit                                    | Debit | Balance  |
| Total |             |             |         | Shares                                 |       |         | Investment trust units and other |       |         | Long-term debt securities <sup>(2)</sup> |       |          | Short-term debt securities <sup>(3)</sup> |       |          |
|       |             |             |         | Shares and other equity <sup>(1)</sup> |       |         |                                  |       |         |  |       |          |   |       |          |

(1) Inclui, nomeadamente, ações, unidades de participação em fundos de investimento e outros títulos de participação no capital, como os *Depositary Receipts*. / Includes, namely, shares, investment trust, units and other participation or similar documents, such as "Depositary Receipts".

(2) Inclui, nomeadamente, títulos de dívida pública ou privada, tais como obrigações, certificados de depósito de prazo superior a 1 ano, títulos de participação e outros títulos de

















**C.2.7.1 OUTRO INVESTIMENTO**

Por sector institucional do investidor residente  
Valores líquidos

**OTHER INVESTMENT**

By institutional sector of the resident investor  
Net figures

Fonte / Source: Banco de Portugal

10<sup>3</sup> euros

|        | Total       |            | Autoridades Monetárias <sup>(1)(2)</sup> |            | Administrações Públicas <sup>(1)</sup> |            | Outras instituições financeiras monetárias <sup>(1)</sup> |             | Outros sectores residentes |           |
|--------|-------------|------------|--|------------|--|------------|---|-------------|----------------------------|-----------|
|        | Activos     | Passivos   | Activos                                  | Passivos   | Activos                                | Passivos   | Activos   | Passivos    | Activos                    | Passivos  |
|        | 1=3+5+7+9   | 2=4+6+8+10 | 3  | 4          | 5                                      | 6          | 7   | 8           | 9                          | 10        |
| 07     | -11 640 332 | 16 017 124 | -1 799 537                               | -489 141   | 480 630                                | 1 083 783  | -6 184 052  | 14 282 062  | -4 137 373                 | 1 140 420 |
| 08     | 10 747 202  | -8 953 800 | 4 054 709                                | 12 745 684 | -262 388                               | -1 931 165 | 9 258 714   | -19 093 800 | -2 303 833                 | -674 520  |
| 09     | -138 889    | 877 271    | -1 066 774                               | 4 471 658  | 138 535                                | 228 159    | -1 499 241  | -5 034 472  | 2 288 591                  | 1 211 925 |
| 08 Set | 4 105 153   | -5 690 063 | -67 342                                  | -2 295 028 | 91 421                                 | 462 574    | 4 002 973   | -3 749 816  | 78 102                     | -107 792  |
| Out    | 5 165 790   | -4 400 631 | 2 975 367                                | 2 932 264  | -31 700                                | -690 428   | 2 863 769   | -7 322 930  | -641 646                   | 680 463   |
| Nov    | 3 050 750   | -2 758 849 | 1 197 037                                | 1 516 720  | -2 592                                 | -246 403   | 1 510 762   | -3 953 565  | 345 543                    | -75 601   |
| Dez    | 7 446 253   | -3 583 676 | 857 382                                  | 283 082    | -310 962                               | 356 407    | 4 774 516   | -3 266 416  | 2 125 317                  | -956 749  |
| 09 Jan | 486 578     | -1 461 686 | 264 080                                  | -2 978 939 | 296 930                                | 204 981    | -323 351  | 1 965 386   | 248 920                    | -653 113  |
| Fev    | -3 211 337  | 31 718     | -166 660                                 | 403 640    | -1 756                                 | -538 832   | -2 658 728  | 75 118      | -384 194                   | 91 791    |
| Mar    | 2 478 293   | -478 307   | 175 498                                  | 790 890    | -48 430                                | -53 372    | 1 930 608   | -1 549 605  | 420 617                    | 333 780   |
| Abr    | -513 274    | -11 702    | -173 731                                 | -1 098 395 | -1 533                                 | 12 984     | -629 021  | 727 141     | 291 011                    | 346 568   |
| Mai    | 4 161 833   | -1 230 434 | 164 038                                  | -144 411   | -3 786                                 | 162 625    | 3 354 506   | -1 218 433  | 647 076                    | -30 216   |
| Jun    | -581 919    | -3 263 904 | 6 267                                    | -2 261 786 | -15 336                                | 231 087    | -434 589  | -1 498 851  | -138 261                   | 265 646   |
| Jul    | -5 456 866  | 6 837 041  | -183 961                                 | 4 227 480  | -286                                   | 108 733    | -4 161 720  | 2 079 852   | -1 110 899                 | 420 976   |
| Ago    | 2 990 759   | -2 138 236 | 113 734                                  | 1 744 703  | 63                                     | -242 951   | 2 554 500   | -3 683 771  | 322 462                    | 43 782    |
| Set    | 4 192 606   | 1 453 394  | -142 808                                 | 656 005    | 17 153                                 | 331 297    | 2 113 540   | 257 504     | 2 204 720                  | 208 589   |
| Out    | -502 957    | -686 370   | -354 251                                 | 1 917 694  | -43 173                                | -31 878    | 489 481   | -2 186 731  | -595 013                   | -385 454  |
| Nov    | 1 267 105   | -1 931 068 | 238 475                                  | 1 306 993  | 931                                    | -104 089   | 1 451 633   | -3 408 257  | -423 933                   | 274 285   |
| Dez    | -5 449 709  | 3 756 823  | -1 007 454                               | -92 216    | -62 240                                | 147 573    | -5 186 100  | 3 406 176   | 806 085                    | 295 290   |
| 10 Jan | -187 647    | 1 912 752  | 561 133                                  | -1 248 581 | -10 717                                | 179 104    | -649 768  | 3 840 497   | -88 294                    | -858 269  |
| Fev    | -2 024 891  | 6 479 190  | -233 181                                 | 6 456 335  | -12 689                                | -136 149   | -1 884 952  | -798 488    | 105 932                    | 957 492   |

(1) Sobre o conteúdo, ver notas no fim da publicação. / For information on coverage see notes at the end of this publication.

(2) A partir de Janeiro de 1999, inclui os activos e passivos face a residentes na Área do euro ou denominados em euros, os quais deixaram de ser considerados "Activos de reserva". / Since January 1999, it includes those assets and liabilities on euro area residents or denominated in euros, which can no longer be classified as "Reserve assets".

**C.2.7.2 OUTRO INVESTIMENTO**

Autoridades Monetárias<sup>(1)(2)</sup>, por tipo de instrumento  
Valores líquidos

**OTHER INVESTMENT**

Monetary Authorities<sup>(1)(2)</sup>, by type of instrument  
Net figures

Fonte / Source: Banco de Portugal

10<sup>3</sup> euros

|        | Activos                             |                |                | Passivos                            |                |                 |
|--------|-------------------------------------|----------------|----------------|-------------------------------------|----------------|-----------------|
|        | Empréstimos / Numerário e depósitos |                | Outros activos | Empréstimos / Numerário e depósitos |                | Outros passivos |
|        | De longo prazo                      | De curto prazo |                | De longo prazo                      | De curto prazo |                 |
| 1      | 2                                   | 3              | 4              | 5                                   | 6              |                 |
| 07     | 0                                   | -1 798 450     | -1 087         | -75 744                             | -410 552       | -2 844          |
| 08     | 0                                   | 4 054 709      | 0              | 0                                   | 12 742 380     | 3 304           |
| 09     | 0                                   | -1 066 774     | 0              | 0                                   | 4 483 260      | -11 602         |
| 08 Set | 0                                   | -67 342        | 0              | 0                                   | -2 295 028     | 0               |
| Out    | 0                                   | 2 975 367      | 0              | 0                                   | 2 932 264      | 0               |
| Nov    | 0                                   | 1 197 037      | 0              | 0                                   | 1 516 720      | 0               |
| Dez    | 0                                   | 857 382        | 0              | 0                                   | 283 082        | 0               |
| 09 Jan | 0                                   | 264 080        | 0              | 0                                   | -2 978 939     | 0               |
| Fev    | 0                                   | -166 660       | 0              | 0                                   | 403 640        | 0               |
| Mar    | 0                                   | 175 498        | 0              | 0                                   | 790 894        | -4              |
| Abr    | 0                                   | -173 731       | 0              | 0                                   | -1 098 395     | 0               |
| Mai    | 0                                   | 164 038        | 0              | 0                                   | -144 409       | -2              |
| Jun    | 0                                   | 6 267          | 0              | 0                                   | -2 261 786     | 0               |
| Jul    | 0                                   | -183 961       | 0              | 0                                   | 4 227 480      | 0               |
| Ago    | 0                                   | 113 734        | 0              | 0                                   | 1 744 703      | 0               |
| Set    | 0                                   | -142 808       | 0              | 0                                   | 656 005        | 0               |
| Out    | 0                                   | -354 251       | 0              | 0                                   | 1 917 694      | 0               |
| Nov    | 0                                   | 238 475        | 0              | 0                                   | 1 306 993      | 0               |
| Dez    | 0                                   | -1 007 454     | 0              | 0                                   | -80 620        | -11 596         |
| 10 Jan | 0                                   | 561 133        | 0              | 0                                   | -1 260 176     | 11 595          |
| Fev    | 0                                   | -233 181       | 0              | 0                                   | 6 456 335      | 0               |

(1) Sobre o conteúdo, ver notas no fim da publicação. / For information on coverage see notes at the end of this publication.

(2) A partir de Janeiro de 1999, inclui os activos e passivos face a residentes na Área do euro ou denominados em euros, os quais deixaram de ser considerados "Activos de reserva". / Since January 1999, it includes those assets and liabilities on euro area residents or denominated in euros, which can no longer be classified as "Reserve assets".



**C.2.7.3 OUTRO INVESTIMENTO**
**Administrações Públicas<sup>(1)</sup>, por tipo de instrumento**  
**Valores líquidos**
**OTHER INVESTMENT**
**General Government<sup>(1)</sup>, by type of instrument**  
**Net figures**

Fonte / Source: Banco de Portugal

 10<sup>3</sup> euros

|        | Activos             |                                     |                |                | Passivos            |                                     |                |                 |
|--------|---------------------|-------------------------------------|----------------|----------------|---------------------|-------------------------------------|----------------|-----------------|
|        | Créditos comerciais | Empréstimos / Numerário e depósitos |                | Outros activos | Créditos comerciais | Empréstimos / Numerário e depósitos |                | Outros passivos |
|        |                     | De longo prazo                      | De curto prazo |                |                     | De longo prazo                      | De curto prazo |                 |
| 1      | 2                   | 3                                   | 4              | 5              | 6                   | 7                                   | 8              |                 |
| 07     | 0                   | 513 642                             | -32 752        | -259           | 0                   | 61 170                              | 1 022 612      | 0               |
| 08     | 0                   | 76 595                              | -329 357       | -9 626         | 0                   | -6 142                              | -1 924 988     | -34             |
| 09     | 0                   | 9 578                               | 147 435        | -18 477        | 0                   | 381 800                             | -153 641       | 0               |
| 08 Set | 0                   | 97 277                              | -1 332         | -4 523         | 0                   | 2 318                               | 460 256        | 0               |
| Out    | 0                   | -2 724                              | -25 937        | -3 039         | 0                   | 8 061                               | -698 489       | 0               |
| Nov    | 0                   | -2 649                              | 2 057          | -2 000         | 0                   | 6 777                               | -253 180       | 0               |
| Dez    | 0                   | -1 195                              | -309 766       | 0              | 0                   | -3 992                              | 360 399        | 0               |
| 09 Jan | 0                   | -3 169                              | 300 098        | 0              | 0                   | -3 057                              | 208 038        | 0               |
| Fev    | 0                   | -1 647                              | 2 351          | -2 460         | 0                   | -6 389                              | -532 443       | 0               |
| Mar    | 0                   | 4 137                               | -52 567        | 0              | 0                   | -2 918                              | -50 454        | 0               |
| Abr    | 0                   | -1 009                              | -524           | 0              | 0                   | 11 018                              | 1 966          | 0               |
| Mai    | 0                   | -4 057                              | 2 731          | -2 460         | 0                   | 45 579                              | 117 046        | 0               |
| Jun    | 0                   | 18                                  | -9 905         | -5 449         | 0                   | 131 990                             | 99 098         | 0               |
| Jul    | 0                   | -2 609                              | 2 323          | 0              | 0                   | 65                                  | 108 669        | 0               |
| Ago    | 0                   | -2 951                              | 3 014          | 0              | 0                   | 20 075                              | -263 026       | 0               |
| Set    | 0                   | 24 748                              | -7 594         | 0              | 0                   | -5 168                              | 336 465        | 0               |
| Out    | 0                   | -1 245                              | -33 821        | -8 108         | 0                   | 17                                  | -31 895        | 0               |
| Nov    | 0                   | -1 384                              | 2 315          | 0              | 0                   | 885                                 | -104 974       | 0               |
| Dez    | 0                   | -1 255                              | -60 985        | 0              | 0                   | 189 705                             | -42 131        | 0               |
| 10 Jan | 0                   | -1 366                              | -2 322         | -7 029         | 0                   | 23 562                              | 155 543        | 0               |
| Fev    | 0                   | -1 254                              | -6 919         | -4 516         | 0                   | -594                                | -135 555       | 0               |

| 1                             | 2         | 3          | 4            | 5                             | 6         | 7          | 8                 |
|-------------------------------|-----------|------------|--------------|-------------------------------|-----------|------------|-------------------|
| Trade credits                 | Long-term | Short-term | Other assets | Trade credits                 | Long-term | Short-term | Other liabilities |
| Assets                        |           |            |              | Liabilities                   |           |            |                   |
| Loans / Currency and deposits |           |            |              | Loans / Currency and deposits |           |            |                   |

(1) Sobre o conteúdo, ver notas no fim da publicação. / For information on coverage see notes at the end of this publication.

**C.2.7.4 OUTRO INVESTIMENTO**
**Outras instituições financeiras monetárias<sup>(1)</sup>, por tipo de instrumento**  
**Valores líquidos**
**OTHER INVESTMENT**
**Other monetary financial institutions<sup>(1)</sup>, by type of instrument**  
**Net figures**

Fonte / Source: Banco de Portugal

 10<sup>3</sup> euros

|        | Activos                             |                |                | Passivos                            |                |                 |
|--------|-------------------------------------|----------------|----------------|-------------------------------------|----------------|-----------------|
|        | Empréstimos / Numerário e depósitos |                | Outros activos | Empréstimos / Numerário e depósitos |                | Outros passivos |
|        | De longo prazo                      | De curto prazo |                | De longo prazo                      | De curto prazo |                 |
| 1      | 2                                   | 3              | 4              | 5                                   | 6              |                 |
| 07     | -4 596 366                          | -1 584 497     | -3 189         | 4 897 505                           | 9 384 565      | -9              |
| 08     | -947 505                            | 10 210 828     | -4 609         | -6 343 895                          | -12 749 662    | -243            |
| 09     | -6 166 953                          | 4 673 468      | -5 757         | -5 415 763                          | 382 093        | -802            |
| 08 Set | -193 918                            | 4 197 280      | -390           | -1 740 329                          | -2 009 487     | 0               |
| Out    | -126 107                            | 2 990 190      | -314           | -2 037 404                          | -5 285 527     | 0               |
| Nov    | 121 901                             | 1 389 572      | -711           | -181 418                            | -3 772 149     | 1               |
| Dez    | -138 010                            | 4 912 859      | -333           | -299 381                            | -2 966 789     | -246            |
| 09 Jan | 559 918                             | -882 890       | -379           | -1 519 580                          | 3 484 965      | 1               |
| Fev    | -537 040                            | -2 121 687     | -1             | -1 806 129                          | 1 881 270      | -23             |
| Mar    | -319 048                            | 2 250 429      | -773           | -1 758 700                          | 209 168        | -74             |
| Abr    | 95 855                              | -724 874       | -2             | -842 064                            | 1 569 353      | -149            |
| Mai    | -51 746                             | 3 406 255      | -2             | 387 935                             | -1 606 372     | 4               |
| Jun    | 137 461                             | -570 894       | -1 156         | -389 449                            | -1 108 892     | -510            |
| Jul    | -283 080                            | -3 877 685     | -954           | 16 751                              | 2 063 101      | 0               |
| Ago    | -62 149                             | 2 617 128      | -480           | -967 575                            | -2 716 196     | 0               |
| Set    | -750 365                            | 2 864 419      | -514           | -111 623                            | 369 126        | 0               |
| Out    | -99 886                             | 589 876        | -508           | -2 162 458                          | -24 232        | -41             |
| Nov    | 303 483                             | 1 148 664      | -514           | -3 106 567                          | -301 680       | -10             |
| Dez    | -5 160 355                          | -25 271        | -473           | 6 843 695                           | -3 437 519     | 0               |
| 10 Jan | -166 106                            | -483 073       | -589           | -1 859 135                          | 5 699 631      | 1               |
| Fev    | -905 101                            | -979 846       | -5             | 288 913                             | -1 087 401     | 0               |

| 1                             | 2          | 3            | 4                             | 5          | 6                 |
|-------------------------------|------------|--------------|-------------------------------|------------|-------------------|
| Long-term                     | Short-term | Other assets | Long-term                     | Short-term | Other liabilities |
| Assets                        |            |              | Liabilities                   |            |                   |
| Loans / Currency and deposits |            |              | Loans / Currency and deposits |            |                   |

(1) Sobre o conteúdo, ver notas no fim da publicação. / For information on coverage see notes at the end of this publication.

**C.2.7.5 OUTRO INVESTIMENTO**  
**Outros sectores residentes, por tipo de instrumento**  
**Valores líquidos**

**OTHER INVESTMENT**  
**Other resident sectors, by type of instrument**  
**Net figures**

Fonte / Source: Banco de Portugal

10<sup>3</sup> euros

|        | Activos             |                                     |                |                | Passivos            |                                     |                |                 |
|--------|---------------------|-------------------------------------|----------------|----------------|---------------------|-------------------------------------|----------------|-----------------|
|        | Créditos comerciais | Empréstimos / Numerário e depósitos |                | Outros activos | Créditos comerciais | Empréstimos / Numerário e depósitos |                | Outros passivos |
|        |                     | De longo prazo                      | De curto prazo |                |                     | De longo prazo                      | De curto prazo |                 |
| 1      | 2                   | 3                                   | 4              | 5              | 6                   | 7                                   | 8              |                 |
| 07     | -411 689            | 90 714                              | -2 722 140     | -1 094 258     | 669 947             | 205 082                             | 230 764        | 34 627          |
| 08     | 384 406             | 35 516                              | -1 655 452     | -1 068 304     | -1 089 592          | 1 296 939                           | -883 194       | 1 327           |
| 09     | -320 863            | -31 031                             | 3 613 079      | -972 594       | 175 006             | 1 245 047                           | -211 744       | 3 616           |
| 08 Set | 351 802             | 1 799                               | -131 173       | -144 326       | 98 741              | -119 403                            | -74 658        | -12 472         |
| Out    | -500 728            | 1 024                               | -39 023        | -102 920       | 611 506             | 193 851                             | -103 298       | -21 596         |
| Nov    | 287 342             | -6 952                              | 122 321        | -57 168        | -398 123            | 357 242                             | -31 285        | -3 435          |
| Dez    | 918 163             | 1 156                               | 1 261 622      | -55 625        | -950 719            | -6 978                              | -1 287         | 2 234           |
| 09 Jan | 639 022             | 884                                 | -371 973       | -19 013        | -603 708            | -23 414                             | -26 581        | 590             |
| Fev    | -113 553            | -438                                | 272 809        | -24 394        | -52 428             | 174 387                             | -32 024        | 1 857           |
| Mar    | 182 525             | -2 587                              | 272 088        | -31 410        | 157 114             | 229 285                             | -52 478        | -141            |
| Abr    | 456 590             | -3 119                              | -99 554        | -61 906        | 209 125             | 160 420                             | -23 487        | 510             |
| Mai    | 161 065             | -1 395                              | 570 692        | -83 286        | -21 753             | 16 287                              | -25 438        | 688             |
| Jun    | -625 065            | -189                                | 548 223        | -61 230        | 747 675             | -497 804                            | 15 500         | 276             |
| Jul    | -1 084 051          | -2 041                              | 113 675        | -138 482       | 320 769             | 123 611                             | -24 520        | 1 116           |
| Ago    | 114 443             | -439                                | 407 798        | -199 339       | -1 167 732          | 334 496                             | 875 725        | 1 293           |
| Set    | 240 686             | -2 417                              | 2 104 695      | -138 244       | 279 794             | -93 358                             | 20 947         | 1 206           |
| Out    | -343 974            | -920                                | -146 965       | -103 154       | 628 364             | -59 054                             | -955 689       | 925             |
| Nov    | -340 835            | -17 925                             | -6 038         | -59 136        | 159 384             | 116 231                             | 5 546          | -6 875          |
| Dez    | 392 282             | -444                                | 466 246        | -52 000        | -481 598            | 763 960                             | 10 756         | 2 171           |
| 10 Jan | 390 856             | -10 326                             | -448 037       | -20 787        | -849 044            | 7 052                               | -15 692        | -584            |
| Fev    | -190 462            | 30 804                              | 290 681        | -25 091        | 873 202             | 131 149                             | -47 326        | 467             |

| 1                             | 2         | 3          | 4            | 5                             | 6         | 7          | 8                 |
|-------------------------------|-----------|------------|--------------|-------------------------------|-----------|------------|-------------------|
| Trade credits                 | Long-term | Short-term | Other assets | Trade credits                 | Long-term | Short-term | Other liabilities |
| Assets                        |           |            |              | Liabilities                   |           |            |                   |
| Loans / Currency and deposits |           |            |              | Loans / Currency and deposits |           |            |                   |

**C.2.8 ACTIVOS DE RESERVA<sup>(1)</sup>**  
**Valores líquidos**

**RESERVE ASSETS<sup>(1)</sup>**  
**Net figures**

Fonte / Source: Banco de Portugal

10<sup>3</sup> euros

|        | Total       | Ouro monetário | Direitos de saque especiais | Posição de reserva no FMI | Activos cambiais <sup>(2)</sup> |                       |          |                       | Outros activos |
|--------|-------------|----------------|-----------------------------|---------------------------|---------------------------------|-----------------------|----------|-----------------------|----------------|
|        |             |                |                             |                           | Total                           | Numerário e depósitos | Títulos  | Derivados financeiros |                |
|        | 1=2+3+4+5+9 | 2              | 3                           | 4                         | 5=6+7+8                         | 6                     | 7        | 8                     | 9              |
| 07     | 712 831     | 117            | 1 289                       | 24 562                    | 686 862                         | -10 462               | 695 170  | 2 154                 | 0              |
| 08     | -78 939     | 281            | -6 606                      | -60 670                   | -11 943                         | 260 757               | -265 426 | -7 274                | 0              |
| 09     | 80 485      | 0              | 11 468                      | -83 558                   | 152 574                         | -36 851               | 189 115  | 310                   | 0              |
| 08 Set | 161 715     | 5              | 0                           | 0                         | 161 710                         | 128 054               | 31 818   | 1 838                 | 0              |
| Out    | -172 765    | 14             | 0                           | 0                         | -172 778                        | 72 491                | -241 263 | -4 006                | 0              |
| Nov    | 82 429      | 19             | -449                        | -51 980                   | 134 838                         | -110 580              | 247 557  | -2 140                | 0              |
| Dez    | 146 117     | 1              | 0                           | 0                         | 146 117                         | 6 319                 | 138 977  | 821                   | 0              |
| 09 Jan | -4 629      | 0              | 0                           | 0                         | -4 629                          | 100 205               | -107 147 | 2 313                 | 0              |
| Fev    | 37 272      | 0              | -483                        | -2                        | 37 757                          | 40 619                | -1 888   | -974                  | 0              |
| Mar    | -10 163     | 0              | 234                         | -9 172                    | -1 225                          | 12 606                | -13 998  | -633                  | 0              |
| Abr    | 32 177      | 0              | 4                           | 0                         | 32 172                          | -9 528                | 42 053   | -353                  | 0              |
| Mai    | 86 526      | 0              | -146                        | -44 381                   | 131 053                         | -611                  | 131 188  | 476                   | 0              |
| Jun    | -21 773     | 0              | 0                           | 0                         | -21 773                         | -20 004               | -1 845   | 75                    | 0              |
| Jul    | -10 998     | 0              | 0                           | 0                         | -10 998                         | -8 567                | -1 800   | -632                  | 0              |
| Ago    | -53 414     | 0              | 0                           | -32 663                   | -20 751                         | -26 200               | 5 469    | -20                   | 0              |
| Set    | 46 193      | 0              | 0                           | 0                         | 46 193                          | 7 016                 | 39 148   | 29                    | 0              |
| Out    | -56 422     | 0              | 0                           | 0                         | -56 422                         | -54 705               | -1 838   | 121                   | 0              |
| Nov    | 80 247      | 0              | -123                        | 0                         | 80 370                          | -31 198               | 111 660  | -92                   | 0              |
| Dez    | -44 530     | 0              | 11 982                      | 2 661                     | -59 172                         | -46 485               | -12 687  | 0                     | 0              |
| 10 Jan | -40 613     | 0              | -11 936                     | -2 660                    | -26 017                         | 75 085                | -101 656 | 554                   | 0              |
| Fev    | -213 521    | 0              | -124                        | 0                         | -213 397                        | -82 752               | -130 447 | -197                  | 0              |

| 1=2+3+4+5+9 | 2             | 3                      | 4                           | 5=6+7+8 | 6                               | 7          | 8                     | 9            |
|-------------|---------------|------------------------|-----------------------------|---------|---------------------------------|------------|-----------------------|--------------|
| Total       | Monetary gold | Special drawing rights | Reserve position in the IMF | Total   | Currency and deposits           | Securities | Financial derivatives | Other assets |
|             |               |                        |                             |         | Foreign exchange <sup>(2)</sup> |            |                       |              |

(1) A partir de Janeiro de 1999 são considerados activos de reserva apenas os activos do Banco de Portugal face a não residentes da área do euro e denominados em moedas de países fora desta área, havendo lugar a uma quebra de série. / From January 1999 onwards, reserve assets include only Banco de Portugal claims on non-euro area residents denominated in non-euro area currencies, thus implying a break in the series.

(2) A partir de Janeiro 1999, inclui apenas os activos sobre não residentes na área do euro em moedas de países fora da área do euro. / From January 1999 onwards, includes only assets on non-euro area residents in non-euro area currencies.



### **C.3 Posição de investimento internacional**

#### *C.3 International investment position*









### C.3.3.3 INVESTIMENTO DE CARTEIRA - PASSIVOS<sup>(a)</sup>

Por zona económica e país de origem<sup>(1)</sup>

Posições em fim de período

### PORTFOLIO INVESTMENT - LIABILITIES<sup>(a)</sup>

By economic area and country of origin<sup>(1)</sup>

End-of-period positions

Fonte / Source: Banco de Portugal

10<sup>6</sup> euros

|        | Total<br>1=2+8+...+11 | União Europeia |              |               |              |                  |             |         | EUA   | Suíça   | Off-shores <sup>(b)</sup> | Resto do Mundo | Por memória:<br>OCDE |
|--------|-----------------------|----------------|--------------|---------------|--------------|------------------|-------------|---------|-------|---------|---------------------------|----------------|----------------------|
|        |                       | Total<br>2     | Área do euro |               |              | Reino Unido<br>7 |             |         |       |         |                           |                |                      |
|        |                       |                | Total<br>3   | Alemanha<br>4 | Espanha<br>5 |                  | França<br>6 |         |       |         |                           |                |                      |
| 05 Set | 124 948.7             | 111 920.2      | 98 992.8     | 17 964.5      | 3 687.5      | 25 157.3         | 12 433.8    | 5 495.0 | 715.2 | 1 718.7 | 5 099.5                   | 120 738.6      |                      |
| Dez    | 135 067.6             | 121 262.2      | 107 349.2    | 19 282.1      | 3 916.7      | 26 842.5         | 13 351.3    | 5 757.2 | 771.3 | 1 764.9 | 5 512.0                   | 130 671.7      |                      |
| 06 Mar | 133 417.4             | 119 509.5      | 106 173.2    | 19 210.4      | 4 253.3      | 26 963.5         | 12 643.5    | 5 603.0 | 777.1 | 1 785.7 | 5 742.1                   | 129 023.4      |                      |
| Jun    | 133 260.4             | 119 950.5      | 107 561.0    | 19 646.3      | 4 424.1      | 28 424.9         | 11 568.6    | 4 987.6 | 769.3 | 1 753.8 | 5 799.1                   | 129 001.2      |                      |
| Set    | 139 501.8             | 125 727.9      | 113 487.0    | 20 427.0      | 4 948.8      | 29 817.4         | 11 245.7    | 4 954.0 | 801.8 | 1 793.6 | 6 224.5                   | 135 158.8      |                      |
| Dez    | 147 530.6             | 132 855.3      | 120 270.5    | 21 824.3      | 5 657.3      | 32 449.2         | 11 382.2    | 5 192.0 | 838.4 | 1 884.9 | 6 760.0                   | 142 998.3      |                      |
| 07 Mar | 147 004.7             | 132 733.8      | 121 083.5    | 21 522.6      | 5 642.0      | 31 938.0         | 10 562.9    | 4 669.2 | 836.4 | 1 946.2 | 6 819.1                   | 142 417.0      |                      |
| Jun    | 161 835.6             | 145 492.3      | 132 613.4    | 23 897.9      | 6 563.8      | 35 463.4         | 11 783.9    | 5 299.5 | 925.6 | 2 334.2 | 7 783.9                   | 156 470.3      |                      |
| Set    | 158 674.2             | 143 168.0      | 131 617.5    | 23 619.1      | 6 261.9      | 35 634.1         | 10 610.3    | 4 524.8 | 908.5 | 2 379.5 | 7 693.4                   | 153 321.3      |                      |
| Dez    | 166 309.8             | 148 811.4      | 137 362.4    | 24 275.9      | 6 551.6      | 36 841.3         | 10 612.6    | 4 479.7 | 926.8 | 2 571.8 | 9 520.2                   | 159 137.1      |                      |
| 08 Mar | 163 724.3             | 142 491.4      | 127 712.0    | 27 418.8      | 9 060.8      | 39 699.5         | 13 532.8    | 7 094.1 | 851.3 | 2 984.3 | 10 303.2                  | 156 485.4      |                      |
| Jun    | 170 210.6             | 148 449.2      | 133 642.0    | 29 167.0      | 10 001.1     | 42 308.6         | 13 305.3    | 7 072.5 | 656.1 | 2 730.1 | 11 302.6                  | 162 487.4      |                      |
| Set    | 175 365.8             | 152 741.3      | 137 835.8    | 30 507.6      | 10 967.2     | 44 038.3         | 13 135.4    | 7 297.6 | 457.2 | 2 514.6 | 12 355.2                  | 167 161.2      |                      |
| Dez    | 180 145.5             | 156 937.5      | 142 091.8    | 31 896.2      | 11 878.5     | 45 891.8         | 12 791.9    | 7 341.6 | 240.0 | 2 265.9 | 13 360.4                  | 171 510.6      |                      |
| 09 Mar | 188 545.1             | 165 444.1      | 149 169.1    | 32 235.3      | 10 154.9     | 47 539.9         | 14 863.4    | 7 217.3 | 966.6 | 3 279.2 | 11 638.0                  | 180 381.5      |                      |
| Jun    | 201 540.0             | 176 538.0      | 159 536.0    | 34 994.4      | 11 484.3     | 51 105.3         | 15 215.2    | 7 768.1 | 779.2 | 3 174.3 | 13 280.4                  | 192 545.8      |                      |
| Set    | 207 319.2             | 180 733.3      | 163 294.8    | 36 242.4      | 12 707.1     | 52 205.3         | 15 323.3    | 8 468.3 | 541.9 | 2 965.6 | 14 610.2                  | 197 683.6      |                      |
| Dez    | 214 026.0             | 186 997.3      | 169 609.6    | 38 116.6      | 13 954.4     | 55 011.7         | 14 937.5    | 8 356.3 | 272.4 | 2 649.0 | 15 751.1                  | 203 860.8      |                      |

|  | 1=2+8+...+11 | 2     | 3              | 4       | 5     | 6      | 7              | 8   | 9           | 10                        | 11                | 12              |
|--|--------------|-------|----------------|---------|-------|--------|----------------|-----|-------------|---------------------------|-------------------|-----------------|
|  | Total        | Total | Total          | Germany | Spain | France | United Kingdom | USA | Switzerland | Off-shores <sup>(b)</sup> | Rest of the World | Memo item: OECD |
|  |              |       | Euro area      |         |       |        |                |     |             |                           |                   |                 |
|  |              |       | European Union |         |       |        |                |     |             |                           |                   |                 |

(1) A distribuição geográfica tem por base informação referente ao último detentor, incorporando os dados disponibilizados pelo Fundo Monetário Internacional (*Coordinated Portfolio Investment Survey*). Para detalhes adicionais, ver notas no fim da publicação. / The geographical breakdown is based on information regarding the last owner, incorporating the data available in the International Monetary Fund (*Coordinated Portfolio Investment Survey*). For additional details see notes at the end of this publication.

### C.3.4 DERIVADOS FINANCEIROS<sup>(1)</sup>

Por sector institucional do investidor residente

Posições em fim de período

### FINANCIAL DERIVATIVES<sup>(1)</sup>

By institutional sector of the resident investor

End-of-period positions

Fonte / Source: Banco de Portugal

10<sup>6</sup> euros

|        | Total<br>1=2+3+4+5 | Autoridades Monetárias <sup>(2)</sup><br>2 | Administrações Públicas <sup>(2)</sup><br>3 | Outras instituições financeiras monetárias <sup>(2)</sup><br>4 | Outros sectores residentes<br>5 |
|--------|--------------------|--|---|--|---------------------------------|
| 05 Set |                    | -261.9                                     | -0.3  | -362.8   | 161.8                           |
| Dez    |                    | -63.6                                      | 0.2   | -308.9   | 306.2                           |
| 06 Mar |                    | 9.6  | 0.5   | -73.5  | 142.6                           |
| Jun    |                    | 193.4                                      | 0.6   | -68.8  | 320.6                           |
| Set    |                    | 227.9                                      | 0.6   | -67.8  | 352.3                           |
| Dez    |                    | 181.1                                      | 0.5   | -58.9  | 296.3                           |
| 07 Mar |                    | 195.4                                      | 0.5   | -65.3  | 315.7                           |
| Jun    |                    | 288.0                                      | 0.4   | -34.7  | 380.3                           |
| Set    |                    | 63.7                                       | 0.3   | -38.0  | 154.3                           |
| Dez    |                    | 81.9                                       | 0.2   | -57.0  | 185.9                           |
| 08 Mar |                    | 188.6                                      | 0.1   | -78.1  | 177.8                           |
| Jun    |                    | 119.3                                      | -0.4  | -35.6  | 102.0                           |
| Set    |                    | 132.4                                      | -0.1  | -32.1  | 93.4                            |
| Dez    |                    | 162.9                                      | -0.3  | -69.1  | 204.4                           |
| 09 Mar |                    | -195.8                                     | -0.2  | -72.9  | -151.4                          |
| Jun    |                    | -662.3                                     | -0.9  | -56.6  | -625.9                          |
| Set    |                    | -360.7                                     | -1.0  | -66.6  | -315.5                          |
| Dez    |                    | -441.3                                     | 3.2   | -47.1  | -379.5                          |

|  | 1=2+3+4+5 | 2                                   | 3                                 | 4  | 5                      |
|--|-----------|-------------------------------------|-----------------------------------|--|------------------------|
|  | Total     | Monetary Authorities <sup>(2)</sup> | General Government <sup>(2)</sup> | Other monetary financial institutions <sup>(2)</sup> | Other resident sectors |

(1) Valores líquidos. / Net figures.

(2) Sobre o conteúdo, ver notas no fim da publicação. / For information on coverage see notes at the end of this publication.



**C.3.5.1 OUTRO INVESTIMENTO<sup>(1)</sup>**  
**Por sector institucional do investidor residente**  
**Posições em fim de período**

**OTHER INVESTMENT<sup>(1)</sup>**  
**By institutional sector of the resident investor**  
**End-of-period positions**

Fonte / Source: Banco de Portugal

10<sup>6</sup> euros

|        | Total     |            | Autoridades Monetárias <sup>(2)(3)</sup> |          | Administrações Públicas <sup>(3)</sup> |          | Outras instituições financeiras monetárias <sup>(3)</sup> |           | Outros sectores residentes |          |
|--------|-----------|------------|--|----------|--|----------|---|-----------|----------------------------|----------|
|        | Activos   | Passivos   | Activos                                  | Passivos | Activos                                | Passivos | Activos   | Passivos  | Activos                    | Passivos |
|        | 1=3+5+7+9 | 2=4+6+8+10 | 3  | 4        | 5                                      | 6        | 7   | 8         | 9                          | 10       |
| 05 Set | 98 215.3  | 169 583.6  | 2 285.5                                  | 13 753.3 | 6 006.6                                | 1 978.6  | 60 575.7  | 129 031.2 | 29 347.5                   | 24 820.5 |
| Dez    | 95 017.8  | 169 155.3  | 2 781.6                                  | 12 730.3 | 6 105.2                                | 1 843.2  | 56 701.0  | 128 271.2 | 29 430.0                   | 26 310.5 |
| 06 Mar | 101 881.9 | 186 836.5  | 4 594.8                                  | 15 845.8 | 6 052.1                                | 1 966.4  | 60 494.2  | 141 353.4 | 30 740.9                   | 27 670.9 |
| Jun    | 98 352.0  | 189 300.8  | 4 446.2                                  | 15 814.6 | 5 901.5                                | 2 103.3  | 56 820.4  | 143 445.9 | 31 184.0                   | 27 937.0 |
| Set    | 100 349.9 | 184 271.0  | 3 587.9                                  | 8 306.0  | 5 942.9                                | 1 657.3  | 59 153.1  | 148 052.1 | 31 666.0                   | 26 255.6 |
| Dez    | 106 384.9 | 188 158.2  | 3 875.3                                  | 6 700.8  | 5 665.3                                | 2 084.4  | 64 515.6  | 152 513.9 | 32 328.7                   | 26 859.0 |
| 07 Mar | 104 431.3 | 192 171.4  | 5 043.3                                  | 8 273.8  | 5 661.8                                | 2 823.0  | 60 662.9  | 153 572.9 | 33 063.4                   | 27 501.7 |
| Jun    | 113 435.1 | 196 060.9  | 6 513.4                                  | 9 290.5  | 5 645.5                                | 821.8    | 66 667.5  | 158 158.4 | 34 608.7                   | 27 790.3 |
| Set    | 117 622.6 | 200 584.9  | 8 040.4                                  | 10 151.9 | 5 462.0                                | 3 209.6  | 69 651.4  | 160 386.8 | 34 468.9                   | 26 836.6 |
| Dez    | 115 337.6 | 204 751.3  | 5 609.3                                  | 6 214.5  | 3 334.5                                | 3 169.4  | 69 223.8  | 164 656.7 | 37 170.0                   | 30 710.7 |
| 08 Mar | 116 595.7 | 206 379.3  | 6 351.8                                  | 10 768.0 | 3 229.8                                | 1 289.5  | 67 541.0  | 163 271.1 | 39 473.2                   | 31 050.7 |
| Jun    | 121 390.6 | 208 055.6  | 6 659.4                                  | 12 688.0 | 3 246.4                                | 1 170.4  | 70 499.2  | 163 316.0 | 40 985.7                   | 30 881.3 |
| Set    | 119 989.1 | 207 016.1  | 6 589.0                                  | 14 224.7 | 3 296.7                                | 1 818.7  | 69 593.3  | 160 504.4 | 40 510.1                   | 30 468.3 |
| Dez    | 102 694.9 | 196 644.7  | 1 514.9                                  | 18 956.8 | 3 684.5                                | 1 235.8  | 61 172.8  | 146 642.2 | 36 322.7                   | 29 809.9 |
| 09 Mar | 103 607.4 | 195 414.0  | 1 318.3                                  | 17 172.4 | 3 514.1                                | 848.6    | 62 706.3  | 147 796.0 | 36 068.8                   | 29 597.1 |
| Jun    | 99 635.7  | 189 567.4  | 1 322.3                                  | 13 667.8 | 3 431.8                                | 1 255.2  | 59 840.7  | 144 492.1 | 35 040.9                   | 30 152.3 |
| Set    | 96 974.6  | 195 076.3  | 1 534.7                                  | 20 296.0 | 3 358.7                                | 1 452.3  | 58 958.5  | 142 361.2 | 33 122.8                   | 30 966.8 |
| Dez    | 101 669.3 | 196 409.6  | 2 573.4                                  | 23 440.1 | 3 488.7                                | 1 463.9  | 62 400.5  | 140 512.3 | 33 206.8                   | 30 993.3 |

|  | 1=3+5+7+9 | 2=4+6+8+10  | 3                                      | 4           | 5                                 | 6           | 7  | 8           | 9                      | 10          |
|--|-----------|-------------|--|-------------|-----------------------------------|-------------|--|-------------|------------------------|-------------|
|  | Assets    | Liabilities | Assets                                 | Liabilities | Assets                            | Liabilities | Assets   | Liabilities | Assets                 | Liabilities |
|  | Total     |             | Monetary Authorities <sup>(2)(3)</sup> |             | General Government <sup>(3)</sup> |             | Other monetary financial institutions <sup>(3)</sup> |             | Other resident sectors |             |

(1) Inclui, em algumas componentes, estimativas trimestrais calculadas pelo Banco de Portugal com base na acumulação de fluxos mensais. / For some items includes estimates by Banco de Portugal based on accumulation of monthly flows.

(2) A partir de Janeiro de 1999, inclui os activos e passivos face a residentes na área do euro ou denominados em euros, os quais deixaram de ser considerados "Activos de reserva". / Since January 1999, it includes those assets and liabilities on euro area residents or denominated in euros, which can no longer be classified as "Reserve assets".

(3) Sobre o conteúdo, ver notas no fim da publicação. / For information on coverage see notes at the end of this publication.

**C.3.5.2 OUTRO INVESTIMENTO**  
**Autoridades Monetárias<sup>(1)(2)</sup>, por tipo de instrumento**  
**Posições em fim de período**

**OTHER INVESTMENT**  
**Monetary Authorities<sup>(1)(2)</sup>, by type of instrument**  
**End-of-period positions**

Fonte / Source: Banco de Portugal

10<sup>6</sup> euros

|        | Activos                             |                |                | Passivos                            |                |                 |
|--------|-------------------------------------|----------------|----------------|-------------------------------------|----------------|-----------------|
|        | Empréstimos / numerário e depósitos |                | Outros activos | Empréstimos / numerário e depósitos |                | Outros passivos |
|        | De curto prazo                      | De longo prazo |                | De curto prazo                      | De longo prazo |                 |
|        | 1                                   | 2              | 3              | 4                                   | 5              | 6               |
| 05 Set | 2 164.0                             | 0.0            | 121.5          | 13 080.8                            | 672.6          | 0.0             |
| Dez    | 2 660.2                             | 0.0            | 121.5          | 12 172.5                            | 557.8          | 0.0             |
| 06 Mar | 4 473.3                             | 0.0            | 121.5          | 15 560.9                            | 284.8          | 0.0             |
| Jun    | 4 324.7                             | 0.0            | 121.5          | 15 616.1                            | 198.5          | 0.0             |
| Set    | 3 466.4                             | 0.0            | 121.5          | 8 246.8                             | 59.3           | 0.0             |
| Dez    | 3 753.8                             | 0.0            | 121.5          | 6 650.2                             | 50.6           | 0.0             |
| 07 Mar | 4 920.7                             | 0.0            | 122.6          | 8 223.1                             | 50.6           | 0.0             |
| Jun    | 6 390.8                             | 0.0            | 122.6          | 9 239.9                             | 50.6           | 0.0             |
| Set    | 7 917.8                             | 0.0            | 122.6          | 10 151.9                            | 0.0            | 0.0             |
| Dez    | 5 486.7                             | 0.0            | 122.6          | 6 214.5                             | 0.0            | 0.0             |
| 08 Mar | 6 229.2                             | 0.0            | 122.6          | 10 768.0                            | 0.0            | 0.0             |
| Jun    | 6 536.8                             | 0.0            | 122.6          | 12 688.0                            | 0.0            | 0.0             |
| Set    | 6 466.5                             | 0.0            | 122.6          | 14 224.7                            | 0.0            | 0.0             |
| Dez    | 1 392.3                             | 0.0            | 122.6          | 18 956.8                            | 0.0            | 0.0             |
| 09 Mar | 1 182.2                             | 0.0            | 136.1          | 17 172.4                            | 0.0            | 0.0             |
| Jun    | 1 186.2                             | 0.0            | 136.1          | 13 667.8                            | 0.0            | 0.0             |
| Set    | 1 398.5                             | 0.0            | 136.1          | 20 296.0                            | 0.0            | 0.0             |
| Dez    | 2 437.3                             | 0.0            | 136.1          | 23 440.1                            | 0.0            | 0.0             |

|  | 1                             | 2         | 3            | 4                             | 5         | 6                 |
|--|-------------------------------|-----------|--------------|-------------------------------|-----------|-------------------|
|  | Short-term                    | Long-term | Other assets | Short-term                    | Long-term | Other liabilities |
|  | Loans / currency and deposits |           |              | Loans / currency and deposits |           |                   |
|  | Assets                        |           |              | Liabilities                   |           |                   |

(1) Sobre o conteúdo ver notas no fim da publicação. / For information on coverage see notes at the end of this publication.

(2) A partir de Janeiro de 1999, inclui os activos e passivos face a residentes na área do euro ou denominados em euros, os quais deixaram de ser considerados "Activos de reserva". / Since January 1999, it includes those assets and liabilities on euro area residents or denominated in euros, which can no longer be classified as "Reserve assets".

**C.3.5.3 OUTRO INVESTIMENTO<sup>(1)</sup>**  
**Administrações Públicas<sup>(2)</sup>, por tipo de instrumento**  
**Posições em fim de período**

**OTHER INVESTMENT<sup>(1)</sup>**  
**General Government<sup>(2)</sup>, by type of instrument**  
**End-of-period positions**

Fonte / Source: Banco de Portugal

10<sup>6</sup> euros

|        | Activos             |                                     |                |                | Passivos            |                                     |                |                 |
|--------|---------------------|-------------------------------------|----------------|----------------|---------------------|-------------------------------------|----------------|-----------------|
|        | Créditos comerciais | Empréstimos / numerário e depósitos |                | Outros activos | Créditos comerciais | Empréstimos / numerário e depósitos |                | Outros passivos |
|        |                     | De curto prazo                      | De longo prazo |                |                     | De curto prazo                      | De longo prazo |                 |
| 1      | 2                   | 3                                   | 4              | 5              | 6                   | 7                                   | 8              |                 |
| 05 Set | 0.0                 | 137.0                               | 3 595.0        | 2 274.6        | 0.0                 | 82.8                                | 1 895.8        | 0.0             |
| Dez    | 0.0                 | 135.8                               | 3 679.6        | 2 289.8        | 0.0                 | 21.0                                | 1 822.1        | 0.0             |
| 06 Mar | 0.0                 | 142.1                               | 3 639.7        | 2 270.3        | 0.0                 | 16.0                                | 1 950.4        | 0.0             |
| Jun    | 0.0                 | 142.5                               | 3 524.8        | 2 234.3        | 0.0                 | 89.6                                | 2 013.7        | 0.0             |
| Set    | 0.0                 | 138.5                               | 3 563.9        | 2 240.4        | 0.0                 | 848.8                               | 808.4          | 0.0             |
| Dez    | 0.0                 | 132.6                               | 3 320.3        | 2 212.4        | 0.0                 | 1 291.0                             | 793.5          | 0.0             |
| 07 Mar | 0.0                 | 136.1                               | 3 321.1        | 2 204.6        | 0.0                 | 2 025.0                             | 798.0          | 0.0             |
| Jun    | 0.0                 | 140.6                               | 3 310.1        | 2 194.9        | 0.0                 | 26.3                                | 795.4          | 0.0             |
| Set    | 0.0                 | 134.0                               | 3 164.9        | 2 163.0        | 0.0                 | 2 411.1                             | 798.5          | 0.0             |
| Dez    | 0.0                 | 163.8                               | 1 031.6        | 2 139.1        | 0.0                 | 2 313.7                             | 855.7          | 0.0             |
| 08 Mar | 0.0                 | 156.8                               | 972.0          | 2 101.1        | 0.0                 | 429.7                               | 859.8          | 0.0             |
| Jun    | 0.0                 | 164.9                               | 983.6          | 2 097.8        | 0.0                 | 362.7                               | 807.7          | 0.0             |
| Set    | 0.0                 | 159.6                               | 975.2          | 2 161.9        | 0.0                 | 980.0                               | 838.7          | 0.0             |
| Dez    | 0.0                 | 491.7                               | 1 007.8        | 2 185.0        | 0.0                 | 388.7                               | 847.1          | 0.0             |
| 09 Mar | 0.0                 | 243.4                               | 1 053.1        | 2 217.6        | 0.0                 | 13.8                                | 834.7          | 0.0             |
| Jun    | 0.0                 | 247.7                               | 998.9          | 2 185.2        | 0.0                 | 231.9                               | 1 023.3        | 0.0             |
| Set    | 0.0                 | 249.1                               | 947.0          | 2 162.6        | 0.0                 | 414.1                               | 1 038.3        | 0.0             |
| Dez    | 0.0                 | 342.0                               | 965.7          | 2 181.0        | 0.0                 | 235.1                               | 1 228.9        | 0.0             |

| 1             | 2                             | 3         | 4            | 5             | 6                             | 7         | 8                 |
|---------------|-------------------------------|-----------|--------------|---------------|-------------------------------|-----------|-------------------|
| Trade credits | Short-term                    | Long-term | Other assets | Trade credits | Short-term                    | Long-term | Other liabilities |
|               | Loans / currency and deposits |           |              |               | Loans / currency and deposits |           |                   |
| Assets        |                               |           |              | Liabilities   |                               |           |                   |

(1) Inclui, em algumas componentes, estimativas trimestrais calculadas pelo Banco de Portugal com base na acumulação de fluxos mensais. / For some items includes estimates by Banco de Portugal based on accumulation of monthly flows.

(2) Sobre o conteúdo ver notas no fim da publicação. / For information on coverage see notes at the end of this publication.

**C.3.5.4 OUTRO INVESTIMENTO<sup>(1)</sup>**  
**Outras instituições financeiras monetárias<sup>(2)</sup>, por tipo de instrumento**  
**Posições em fim de período**

**OTHER INVESTMENT<sup>(1)</sup>**  
**Other monetary financial institutions<sup>(2)</sup>, by type of instrument**  
**End-of-period positions**

Fonte / Source: Banco de Portugal

10<sup>6</sup> euros

|        | Activos                             |                |                | Passivos                            |                |                 |
|--------|-------------------------------------|----------------|----------------|-------------------------------------|----------------|-----------------|
|        | Empréstimos / numerário e depósitos |                | Outros activos | Empréstimos / numerário e depósitos |                | Outros passivos |
|        | De curto prazo                      | De longo prazo |                | De curto prazo                      | De longo prazo |                 |
| 1      | 2                                   | 3              | 4              | 5                                   | 6              |                 |
| 05 Set | 48 841.3                            | 11 652.9       | 81.5           | 71 570.2                            | 57 370.7       | 90.3            |
| Dez    | 49 381.8                            | 7 228.3        | 90.9           | 68 230.3                            | 59 949.1       | 91.9            |
| 06 Mar | 52 384.7                            | 8 019.6        | 89.8           | 76 563.4                            | 64 700.1       | 89.9            |
| Jun    | 48 303.3                            | 8 411.4        | 105.7          | 78 303.1                            | 65 056.6       | 86.3            |
| Set    | 50 049.2                            | 8 997.9        | 105.9          | 82 078.3                            | 65 887.2       | 86.6            |
| Dez    | 55 916.7                            | 8 494.5        | 104.4          | 82 235.4                            | 70 194.8       | 83.8            |
| 07 Mar | 51 521.6                            | 9 037.3        | 104.0          | 82 270.9                            | 71 218.9       | 83.0            |
| Jun    | 55 450.3                            | 11 110.9       | 106.3          | 86 102.4                            | 71 973.9       | 82.0            |
| Set    | 57 741.2                            | 11 805.8       | 104.4          | 88 709.8                            | 71 598.2       | 78.8            |
| Dez    | 56 264.7                            | 12 855.9       | 103.3          | 90 166.7                            | 74 413.5       | 76.4            |
| 08 Mar | 54 254.5                            | 13 185.4       | 101.0          | 88 793.6                            | 74 405.4       | 72.1            |
| Jun    | 57 001.7                            | 13 395.4       | 102.2          | 89 414.2                            | 73 829.5       | 72.3            |
| Set    | 55 627.4                            | 13 858.4       | 107.4          | 89 761.9                            | 70 664.2       | 78.2            |
| Dez    | 46 980.0                            | 14 083.3       | 109.5          | 78 356.1                            | 68 206.3       | 79.8            |
| 09 Mar | 48 110.9                            | 14 483.0       | 112.4          | 84 455.1                            | 63 258.1       | 82.7            |
| Jun    | 45 528.4                            | 14 200.8       | 111.4          | 82 135.1                            | 62 279.0       | 78.0            |
| Set    | 43 617.5                            | 15 229.0       | 112.0          | 81 167.5                            | 61 118.0       | 75.7            |
| Dez    | 42 052.9                            | 20 233.5       | 114.1          | 77 699.4                            | 62 736.2       | 76.7            |

| 1                             | 2         | 3            | 4                             | 5         | 6                 |
|-------------------------------|-----------|--------------|-------------------------------|-----------|-------------------|
| Short-term                    | Long-term | Other assets | Short-term                    | Long-term | Other liabilities |
| Loans / currency and deposits |           |              | Loans / currency and deposits |           |                   |
| Assets                        |           |              | Liabilities                   |           |                   |

(1) Inclui, em algumas componentes, estimativas trimestrais calculadas pelo Banco de Portugal com base na acumulação de fluxos mensais. / For some items includes estimates by Banco de Portugal based on accumulation of monthly flows.

(2) Sobre o conteúdo ver notas no fim da publicação. / For information on coverage see notes at the end of this publication.



**C.3.7 POSIÇÃO DE INVESTIMENTO INTERNACIONAL<sup>(1)</sup>**  
**Decomposição da variação de posições**

**INTERNATIONAL INVESTMENT POSITION<sup>(1)</sup>**  
**Breakdown by change on position**

Fonte / Source: Banco de Portugal

10<sup>6</sup> euros

|    |   | 2008 <sup>p</sup>          |             | 2009 <sup>p</sup>   |                    |                     |                            |  |    |
|----|---|----------------------------|-------------|---------------------|--------------------|---------------------|----------------------------|--|----|
|    |   | Posições em fim de período | Transacções | Variações de preços | Variações cambiais | Outros ajustamentos | Posições em fim de período |  |    |
|    |   | 1                          | 2           | 3                   | 4                  | 5                   | 6                          |  |    |
| 1  | Posição de investimento internacional                       | -165 194.5                 | -15 606.1   | -2 669.3            | 1 036.3            | -244.8              | -182 678.3                 | International investment position                    | 1  |
| 2  | Activos   | 283 428.5                  | 17 049.5    | 4 925.9             | -24.8              | -381.7              | 304 997.3                  | Assets   | 2  |
| 3  | Investimento directo de Portugal no exterior <sup>(2)</sup> | 45 272.7                   | 931.3       | 693.5               | -143.4             | -75.4               | 46 678.7                   | Portuguese direct investment abroad <sup>(2)</sup>   | 3  |
| 4  | No capital de empresas e lucros reinvestidos                | 39 946.2                   | 384.1       | 693.5               | -143.4             | -75.4               | 40 805.0                   | Equity capital and reinvested earnings               | 4  |
| 5  | Outros capitais   | 5 326.5                    | 547.2       | 0.0                 | 0.0                | 0.0                 | 5 873.7                    | Other capital  | 5  |
| 6  | Investimento de carteira                                    | 126 713.3                  | 16 451.4    | 2 687.0             | 142.6              | 0.0                 | 145 994.3                  | Portfolio investment                                 | 6  |
| 7  | Acções e outras participações                               | 23 278.0                   | 15.3        | 1 940.3             | 219.0              | 0.0                 | 25 452.6                   | Shares and other equity                              | 7  |
| 8  | Autoridades Monetárias <sup>(3)</sup>                       | 0.0                        | 0.0         | 0.0                 | 0.0                | 0.0                 | 0.0                        | Monetary Authorities <sup>(3)</sup>                  | 8  |
| 9  | Administrações Públicas <sup>(3)</sup>                      | 1 529.6                    | 174.4       | 154.7               | -98.5              | 0.0                 | 1 760.2                    | General Government <sup>(3)</sup>                    | 9  |
| 10 | Outras instituições financeiras monetárias <sup>(3)</sup>   | 4 360.8                    | -624.9      | 678.6               | 162.2              | 0.0                 | 4 576.8                    | Other monetary financial institutions <sup>(3)</sup> | 10 |
| 11 | Outros sectores residentes                                  | 17 387.5                   | 465.8       | 1 107.0             | 155.3              | 0.0                 | 19 115.6                   | Other resident sectors                               | 11 |
| 12 | Títulos de dívida de longo prazo                            | 99 221.7                   | 18 015.2    | 630.1               | -56.0              | 0.0                 | 117 811.1                  | Long-term debt securities                            | 12 |
| 13 | Autoridades Monetárias                                      | 11 956.5                   | 1 443.9     | -51.2               | 0.0                | 0.0                 | 13 349.2                   | Monetary Authorities                                 | 13 |
| 14 | Administrações Públicas                                     | 1 458.7                    | 393.7       | -90.3               | -13.3              | 0.0                 | 1 748.8                    | General Government                                   | 14 |
| 15 | Outras instituições financeiras monetárias                  | 31 824.4                   | 10 029.0    | 16.9                | -41.3              | 0.0                 | 41 829.0                   | Other monetary financial institutions                | 15 |
| 16 | Outros sectores residentes                                  | 53 982.1                   | 6 148.6     | 754.8               | -1.4               | 0.0                 | 60 884.1                   | Other resident sectors                               | 16 |
| 17 | Títulos de dívida de curto prazo                            | 4 213.6                    | -1 579.1    | 116.6               | -20.4              | 0.0                 | 2 730.7                    | Short-term debt securities                           | 17 |
| 18 | Autoridades Monetárias                                      | 1 688.2                    | -1 434.0    | -14.2               | 0.0                | 0.0                 | 240.0                      | Monetary Authorities                                 | 18 |
| 19 | Administrações Públicas                                     | 9.7                        | 0.0         | 0.0                 | 0.0                | 0.0                 | 9.7                        | General Government                                   | 19 |
| 20 | Outras instituições financeiras monetárias                  | 1 029.7                    | -575.4      | 9.7                 | -8.5               | 0.0                 | 455.5                      | Other monetary financial institutions                | 20 |
| 21 | Outros sectores residentes                                  | 1 485.9                    | 430.3       | 121.1               | -11.9              | 0.0                 | 2 025.5                    | Other resident sectors                               | 21 |
| 22 | Derivados financeiros <sup>(4)</sup>                        | 162.9                      | -391.8      | -212.5              | 0.0                | 0.0                 | -441.3                     | Financial derivatives <sup>(4)</sup>                 | 22 |
| 23 | Autoridades Monetárias                                      | -0.3                       | -2.5        | 6.0                 | 0.0                | 0.0                 | 3.2                        | Monetary Authorities                                 | 23 |
| 24 | Administrações Públicas                                     | -69.1                      | -434.6      | 456.7               | 0.0                | 0.0                 | -47.1                      | General Government                                   | 24 |
| 25 | Outras instituições financeiras monetárias                  | 204.4                      | -74.0       | -509.9              | 0.0                | 0.0                 | -379.5                     | Other monetary financial institutions                | 25 |
| 26 | Outros sectores residentes                                  | 27.9                       | 119.3       | -165.2              | 0.0                | 0.0                 | -17.9                      | Other resident sectors                               | 26 |
| 27 | Outro investimento  | 102 694.9                  | 139.0       | 0.0                 | -38.6              | -1 125.9            | 101 669.3                  | Other investment                                     | 27 |
| 28 | Autoridades Monetárias                                      | 1 514.9                    | 1 066.8     | 0.0                 | 36.0               | -44.3               | 2 573.4                    | Monetary Authorities                                 | 28 |
| 29 | Administrações Públicas                                     | 3 684.5                    | -138.5      | 0.0                 | -57.1              | -0.1                | 3 488.7                    | General Government                                   | 29 |
| 30 | Outras instituições financeiras monetárias                  | 61 172.8                   | 1 499.2     | 0.0                 | -269.3             | -2.3                | 62 400.5                   | Other monetary financial institutions                | 30 |
| 31 | Outros sectores residentes                                  | 36 322.7                   | -2 288.5    | 0.0                 | 251.8              | -1 079.3            | 33 206.8                   | Other resident sectors                               | 31 |
| 32 | Activos de reserva  | 8 584.7                    | -80.5       | 1 757.9             | 14.5               | 819.6               | 11 096.3                   | Reserve assets                                       | 32 |
| 33 | Ouro monetário  | 7 644.3                    | 0.0         | 1 780.2             | 0.0                | 0.0                 | 9 424.5                    | Monetary gold  | 33 |
| 34 | Direitos de saque especiais                                 | 87.9                       | -11.5       | 0.0                 | 11.1               | 819.6               | 907.1                      | Special drawing rights                               | 34 |
| 35 | Posição de reserva no FMI                                   | 118.3                      | 83.6        | 0.0                 | -0.4               | 0.0                 | 201.4                      | Reserve position in the IMF                          | 35 |
| 36 | Activos cambiais  | 734.3                      | -152.6      | -22.3               | 3.8                | 0.0                 | 563.2                      | Foreign exchange                                     | 36 |
| 37 | Outros activos  |                            |             |                     |                    |                     |                            | Other assets   | 37 |
| 38 | Passivos  | 448 623.0                  | 32 655.6    | 7 595.2             | -1 061.2           | -136.9              | 487 675.7                  | Liabilities  | 38 |
| 39 | Investimento directo do exterior em Portugal <sup>(2)</sup> | 71 832.8                   | 2 066.8     | 3 489.9             | 0.0                | -149.4              | 77 240.0                   | Foreign direct investment in Portugal <sup>(2)</sup> | 39 |
| 40 | No capital de empresas e lucros reinvestidos                | 65 155.0                   | 2 313.1     | 3 489.9             | 0.0                | -149.4              | 70 808.5                   | Equity capital and reinvested earnings               | 40 |
| 41 | Outros capitais   | 6 677.8                    | -246.3      | 0.0                 | 0.0                | 0.0                 | 6 431.5                    | Other capital  | 41 |
| 42 | Investimento de carteira                                    | 180 145.5                  | 29 711.5    | 4 105.3             | 62.8               | 0.9                 | 214 026.0                  | Portfolio investment                                 | 42 |
| 43 | Acções e outras participações                               | 41 997.5                   | 1 452.3     | 4 215.6             | 0.0                | 0.9                 | 47 666.3                   | Shares and other equity                              | 43 |
| 44 | Outras instituições financeiras monetárias                  | 3 371.2                    | -71.9       | 147.6               | 0.0                | 0.0                 | 3 446.8                    | Other monetary financial institutions                | 44 |
| 45 | Outros sectores residentes                                  | 38 626.4                   | 1 524.2     | 4 068.0             | 0.0                | 0.9                 | 44 219.5                   | Other resident sectors                               | 45 |
| 46 | Títulos de dívida de longo prazo                            | 116 522.6                  | 24 456.0    | -110.3              | 3.4                | 0.0                 | 140 871.7                  | Long-term debt securities                            | 46 |
| 47 | Autoridades Monetárias                                      |                            |             |                     |                    |                     |                            | Monetary Authorities                                 | 47 |
| 48 | Administrações Públicas                                     | 73 679.5                   | 5 910.1     | -107.5              | 16.0               | 0.0                 | 79 498.0                   | General Government                                   | 48 |
| 49 | Outras instituições financeiras monetárias                  | 27 041.5                   | 17 819.5    | 4.4                 | -5.2               | 0.0                 | 44 860.2                   | Other monetary financial institutions                | 49 |
| 50 | Outros sectores residentes                                  | 15 801.5                   | 726.5       | -7.2                | -7.3               | 0.0                 | 16 513.5                   | Other resident sectors                               | 50 |
| 51 | Títulos de dívida de curto prazo                            | 21 625.4                   | 3 803.2     | 0.0                 | 59.4               | 0.0                 | 25 488.0                   | Short-term debt securities                           | 51 |
| 52 | Autoridades Monetárias                                      |                            |             |                     |                    |                     |                            | Monetary Authorities                                 | 52 |
| 53 | Administrações Públicas                                     | 12 991.8                   | 3 695.6     | 0.0                 | 54.0               | 0.0                 | 16 741.4                   | General Government                                   | 53 |
| 54 | Outras instituições financeiras monetárias                  | 1 665.8                    | -477.1      | 0.0                 | 0.3                | 0.0                 | 1 189.0                    | Other monetary financial institutions                | 54 |
| 55 | Outros sectores residentes                                  | 6 967.8                    | 584.7       | 0.0                 | 5.1                | 0.0                 | 7 557.6                    | Other resident sectors                               | 55 |
| 56 | Outro investimento  | 196 644.7                  | 877.3       | 0.0                 | -1 124.0           | 11.6                | 196 409.6                  | Other investment                                     | 56 |
| 57 | Autoridades Monetárias                                      | 18 956.8                   | 4 471.7     | 0.0                 | 0.0                | 11.6                | 23 440.1                   | Monetary Authorities                                 | 57 |
| 58 | Administrações Públicas                                     | 1 235.8                    | 228.2       | 0.0                 | 0.0                | 0.0                 | 1 463.9                    | General Government                                   | 58 |
| 59 | Outras instituições financeiras monetárias                  | 146 642.2                  | -5 034.5    | 0.0                 | -1 095.5           | 0.0                 | 140 512.3                  | Other monetary financial institutions                | 59 |
| 60 | Outros sectores residentes                                  | 29 809.9                   | 1 211.9     | 0.0                 | -28.5              | 0.0                 | 30 993.3                   | Other resident sectors                               | 60 |

(1) Este quadro é regularmente actualizado após o apuramento de estatísticas anuais completas da posição de investimento internacional, incluindo as componentes de reconciliação entre fluxos e posições. Para um determinado ano, a informação publicada poderá ser revista ocasionalmente, em articulação com a revisão da respectiva informação de fluxos e posições publicada nos capítulos C.2 e C.3. / This table is regularly updated following the calculation of a complete set of annual international investment position statistics, including the components of the reconciliation between flows and stocks. For a given year, the published information may be occasionally revised, in line with the revision of the respective flows and stocks data published in chapters C.2. and C.3.

(2) Inclui investimento imobiliário. / Includes real estate investment.

(3) Sobre o conteúdo, ver notas no fim da publicação. / For information on coverage see notes at the end of this publication.

(4) Valores líquidos. / Net figures.



**D. Estatísticas Cambiais**

*D. Exchange Rate Statistics*





## **D.1 Taxas de câmbio**

### *D.1 Exchange rates*





Fonte / Source: Banco Central Europeu / European Central Bank

x unidades de moeda por 1 euro / x currency units per 1 euro

| 1  | Moeda  | 2 | Sigla | 3 | Valor    |
|----|--|---|-------|---|----------|
| 1  | Franco belga / Belgian franc                   |   | BEF   |   | 40.3399  |
| 2  | Marco alemão / Deutsche mark                   |   | DEM   |   | 1.95583  |
| 3  | Libra irlandesa / Irish pound                  |   | IEP   |   | 0.787564 |
| 4  | Dracma grega / Greek drachma <sup>(1)</sup>    |   | GRD   |   | 340.750  |
| 5  | Peseta espanhola / Spanish peseta              |   | ESP   |   | 166.386  |
| 6  | Franco francês / French franc                  |   | FRF   |   | 6.55957  |
| 7  | Lira italiana / Italian lira                   |   | ITL   |   | 1936.27  |
| 8  | Libra cipriota / Cyprus pound <sup>(2)</sup>   |   | CYP   |   | 0.585274 |
| 9  | Franco luxemburguês / Luxembourg franc         |   | LUF   |   | 40.3399  |
| 10 | Lira maltesa / Maltese lira <sup>(2)</sup>     |   | MTL   |   | 0.429300 |
| 11 | Florim holandês / Dutch guilder                |   | NLG   |   | 2.20371  |
| 12 | Xelim austríaco / Austrian shilling            |   | ATS   |   | 13.7603  |
| 13 | Escudo português / Portuguese escudo           |   | PTE   |   | 200.482  |
| 14 | Tolar esloveno / Slovenia tolar <sup>(3)</sup> |   | SIT   |   | 239.640  |
| 15 | Coroa eslovaca / Slovak koruna <sup>(4)</sup>  |   | SKK   |   | 30.1260  |
| 16 | Markka finlandesa / Finnish markka             |   | FIM   |   | 5.94573  |

| 1 | Currency | 2 | Code | 3 | Value |
|---|----------|---|------|---|-------|
|---|----------|---|------|---|-------|

As taxas de conversão irrevogáveis para o euro foram adoptadas no dia 31 de Dezembro de 1998 pelo Conselho da UE, sob proposta da Comissão das Comunidades Europeias e após consulta do Banco Central Europeu, tendo entrado em vigor às 0:00 horas do dia 1 de Janeiro de 1999 (hora local). Nos termos do enquadramento legal aplicável à utilização do euro, a taxa de conversão irrevogável do euro para cada uma das moedas participantes será a única taxa a utilizar, quer para a conversão entre o euro e a unidade de moeda nacional, quer para a conversão entre as unidades de moeda nacionais. As taxas irrevogáveis de conversão para o euro não podem ser arredondadas e não é permitido o cálculo de taxas de conversão inversas.

(1) Em vigor desde 1 de Janeiro de 2001.

(2) Em vigor desde 1 de Janeiro de 2008.

(3) Em vigor desde 1 de Janeiro de 2007.

(4) Em vigor desde 1 de Janeiro de 2009

The irrevocable conversion rates for the euro were adopted on 31 December 1998 by the EU Council, upon a proposal from the Commission of the European Communities and after consultation of the European Central Bank for effect at 0.00 on 1 January 1999 (local time). In compliance with the legal framework for the use of the euro, the irrevocable conversion rate for the euro for each participating currency is the only rate to be used for conversion either way between the euro and the national currency unit and also for conversions between national currency units. The irrevocable conversion rates for the euro cannot be rounded and the computation of inverse conversion rates is not permitted.

(1) As from 1 January 2001.

(2) As from 1 January 2008.

(3) As from 1 January 2007.

(4) As from 1 January 2009







**D.1.1.2 TAXAS DE CÂMBIO DE REFERÊNCIA DO EURO**

(continuação)  
Fim de período

**EURO REFERENCE EXCHANGE RATES**

(continued)  
End-of-period

Fonte / Source: Coluna / Column (26, 27, 29, 30, 32 - 36) Banco Central Europeu / European Central Bank; (28,31) Banco de Portugal

|    | Resto do Mundo                |                                       |                      |                    |                                |                              |                 |                                   |                              |                    |                                  |                       |
|----|-------------------------------|---------------------------------------|----------------------|--------------------|--------------------------------|------------------------------|-----------------|-----------------------------------|------------------------------|--------------------|----------------------------------|-----------------------|
|    | Real do Brasil <sup>(1)</sup> | Yuan renminbi da China <sup>(2)</sup> | Escudo de Cabo Verde | Dólar de Hong Kong | Rupia indonésia <sup>(2)</sup> | Rupia indiana <sup>(3)</sup> | Pataca de Macau | Ringgit da Malásia <sup>(2)</sup> | Peso filipino <sup>(2)</sup> | Dólar de Singapura | Baht da Tailândia <sup>(2)</sup> | Rand da África do Sul |
|    | BRL                           | CNY                                   | CVE                  | HKD                | IDR                            | INR                          | MOP             | MYR                               | PHP                          | SGD                | THB                              | ZAR                   |
|    | 26                            | 27                                    | 28                   | 29                 | 30                             | 31                           | 32              | 33                                | 34                           | 35                 | 36                               | 37                    |
| 07 | 2.5963                        | 10.7524                               | 110.265              | 11.4800            | 13826.70                       | 57.8620                      | 11.8244         | 4.8682                            | 60.724                       | 2.1163             | 43.800                           | 10.0298               |
| 08 | 3.2436                        | 9.4956                                | 110.265              | 10.7858            | 15239.12                       | 67.4370                      | 11.1094         | 4.8048                            | 65.930                       | 2.0040             | 48.285                           | 13.0667               |
| 09 | 2.5113                        | 9.8350                                | 110.265              | 11.1709            | 13626.13                       | 67.0400                      | 11.5060         | 4.9326                            | 66.507                       | 2.0194             | 47.986                           | 10.6660               |
| 08 | Out                           | 2.6906                                | 8.7252               | 110.265            | 9.8880                         | 13905.13                     | 10.1846         | 4.5300                            | 62.190                       | 1.8928             | 44.726                           | 12.8383               |
|    | Nov                           | 2.9707                                | 8.6988               | 110.265            | 9.8641                         | 15590.58                     | 10.1600         | 4.6116                            | 62.300                       | 1.9230             | 45.200                           | 12.8495               |
|    | Dez                           | 3.2436                                | 9.4956               | 110.265            | 10.7858                        | 15239.12                     | 11.1094         | 4.8048                            | 65.930                       | 2.0040             | 48.285                           | 13.0667               |
| 09 | Jan                           | 2.9640                                | 8.7636               | 110.265            | 9.9399                         | 14610.24                     | 10.2381         | 4.6234                            | 59.660                       | 1.9346             | 44.811                           | 13.1411               |
|    | Fev                           | 3.0093                                | 8.6482               | 110.265            | 9.8053                         | 15147.51                     | 10.0995         | 4.6852                            | 61.580                       | 1.9559             | 45.714                           | 12.8146               |
|    | Mar                           | 3.0767                                | 9.0942               | 110.265            | 10.3140                        | 15570.36                     | 10.6234         | 4.8514                            | 64.320                       | 2.0234             | 47.223                           | 12.6140               |
|    | Abr                           | 2.8850                                | 9.0575               | 110.265            | 10.2881                        | 14071.50                     | 10.2967         | 4.7259                            | 63.924                       | 1.9620             | 46.808                           | 11.2426               |
|    | Mai                           | 2.8320                                | 9.6263               | 110.265            | 10.9273                        | 14539.26                     | 11.2551         | 4.9167                            | 66.516                       | 2.0350             | 48.377                           | 11.2413               |
|    | Jun                           | 2.7469                                | 9.6545               | 110.265            | 10.9540                        | 14427.58                     | 11.2826         | 4.9681                            | 67.865                       | 2.0441             | 48.140                           | 10.8853               |
|    | Jul                           | 2.6482                                | 9.6592               | 110.265            | 10.9570                        | 14068.37                     | 11.2857         | 4.9801                            | 67.941                       | 2.0377             | 48.112                           | 11.0368               |
|    | Ago                           | 2.7089                                | 9.7486               | 110.265            | 11.0620                        | 14390.15                     | 11.3939         | 5.0259                            | 69.667                       | 2.0602             | 48.532                           | 11.1136               |
|    | Set                           | 2.6050                                | 9.9958               | 110.265            | 11.3485                        | 14130.03                     | 11.6890         | 5.0679                            | 69.318                       | 2.0654             | 48.988                           | 10.8984               |
|    | Out                           | 2.5574                                | 10.1047              | 110.265            | 11.4702                        | 14180.74                     | 11.8143         | 5.0505                            | 70.481                       | 2.0695             | 49.484                           | 11.4519               |
|    | Nov                           | 2.6251                                | 10.2564              | 110.265            | 11.6431                        | 14222.64                     | 11.9924         | 5.0966                            | 70.918                       | 2.0789             | 49.951                           | 11.1421               |
|    | Dez                           | 2.5113                                | 9.8350               | 110.265            | 11.1709                        | 13626.13                     | 11.5060         | 4.9326                            | 66.507                       | 2.0194             | 47.986                           | 10.6660               |
| 10 | Jan                           | 2.6006                                | 9.5343               | 110.265            | 10.8470                        | 13071.23                     | 11.1724         | 4.7638                            | 64.922                       | 1.9609             | 46.332                           | 10.5704               |
|    | Fev                           | 2.4719                                | 9.2629               | 110.265            | 10.5336                        | 12652.04                     | 10.8496         | 4.6175                            | 62.596                       | 1.9090             | 44.869                           | 10.5049               |
|    | Mar                           | 2.4043                                | 9.2006               | 110.265            | 10.4653                        | 12227.26                     | 10.7793         | 4.3968                            | 60.920                       | 1.8862             | 43.598                           | 9.8922                |

(1) O BCE calcula e publica taxas de câmbio de referência para o real de Brasil (BRL), face ao euro, a partir de 2 de Janeiro de 2008. Os dados anteriores são indicativos. / The ECB computes and publishes euro reference exchange rates, for Brazilian real (BRL), as from 2 January 2008. Previous data are indicative.  
 (2) O BCE calcula e publica taxas de câmbio de referência destas moedas face ao euro a partir de 1 de Abril de 2005. Os dados anteriores são indicativos. / For these currencies the ECB computes and publishes euro reference exchange rates as from 1 April 2005. Previous data are indicative.  
 (3) O BCE calcula e publica taxas de câmbio de referência para a Rupia indiana (INR) face ao euro a partir de 2 de Janeiro de 2009. Os dados anteriores são indicativos. / For these currencies the ECB computes and publishes euro reference exchange rates for Indian Rupee (INR), as from 2 January 2009. Previous data are indicative.

**D.1.2.1 DIREITO DE SAQUE ESPECIAL - OURO**

Valores médios

**SPECIAL DRAWING RIGHTS - GOLD**

Averages

Fonte / Source: coluna / column (1, 2) FMI / IMF; (3,4) Reuters

|    | DSE versus Euro <sup>(a)</sup> | DSE versus USD <sup>(a)</sup> | OZ Ouro versus EUR (London Gold Fix) <sup>(b)</sup> | OZ Ouro versus USD (London Gold Fix) <sup>(c)</sup> |
|----|--------------------------------|-------------------------------|---|---|
|    | 1                              | 2                             | 3   | 4   |
| 07 |                                | 1.11803                       | 1.53073   | 696.415   |
| 08 |                                | 1.07792                       | 1.58144   | 871.988   |
| 09 |                                | 1.10766                       | 1.54074   | 973.507   |
| 08 | Out                            | 1.13806                       | 1.51488   | 808.989   |
|    | Nov                            | 1.16468                       | 1.48301   | 759.356   |
|    | Dez                            | 1.13174                       | 1.52011   | 819.673   |
| 09 | Jan                            | 1.14075                       | 1.50061   | 858.208   |
|    | Fev                            | 1.16211                       | 1.48568   | 941.463   |
|    | Mar                            | 1.13718                       | 1.48326   | 925.125   |
|    | Abr                            | 1.13136                       | 1.49211   | 891.431   |
|    | Mai                            | 1.11510                       | 1.52082   | 927.750   |
|    | Jun                            | 1.10228                       | 1.54585   | 946.739   |
|    | Jul                            | 1.10108                       | 1.55192   | 934.250   |
|    | Ago                            | 1.09354                       | 1.55981   | 949.438   |
|    | Set                            | 1.08364                       | 1.57785   | 996.517   |
|    | Out                            | 1.07291                       | 1.58959   | 1 043.136   |
|    | Nov                            | 1.07281                       | 1.59910   | 1 126.577   |
|    | Dez                            | 1.08333                       | 1.58288   | 1 133.417   |
| 10 | Jan                            | 1.09664                       | 1.56496   | 1 118.769   |
|    | Fev                            | 1.12395                       | 1.53813   | 1 095.606   |
|    | Mar                            | 1.12579                       | 1.52747   | 1 114.446   |

|  | SDR versus euro <sup>(a)</sup> | SDR versus USD <sup>(a)</sup> | Fine Ounce versus EUR (London Gold Fix) <sup>(b)</sup> | Fine Ounce versus USD (London Gold Fix) <sup>(c)</sup> |
|--|--------------------------------|-------------------------------|--|--|
|  | 1                              | 2                             | 3  | 4  |

**D.1.2.2 TAXAS DE CÂMBIO EFECTIVAS DO EURO**  
Valores médios

**EURO EFFECTIVE EXCHANGE RATES**  
Averages

Fonte / Source: Banco Central Europeu / European Central Bank

|               | Taxa de câmbio efectiva do euro <sup>(1)</sup> |  |                                    |  |  |  |
|---------------|--|--|------------------------------------|--|--|--|
|               | Taxa de câmbio efectiva nominal                | Taxa de variação em cadeia (em percentagem) <sup>(2)</sup> | Taxa de câmbio efectiva real (IPC) | Taxa de variação em cadeia (em percentagem) <sup>(2)</sup> | Taxa de câmbio efectiva real (deflador do PIB) | Taxa de variação em cadeia (em percentagem) <sup>(2)</sup> |
|               | 1  | 2  | 3                                  | 4  | 5  | 6  |
| <b>07</b>     | 106.3307                                       | 3.59   | 106.8085                           | 3.02   | 102.6761                                       | 2.38   |
| <b>08</b>     | 110.5484                                       | 3.97   | 110.1062                           | 3.09   | 105.6886                                       | 2.93   |
| <b>09</b>     | 111.7248                                       | 1.06   | 110.6335                           | 0.48   | 106.9099                                       | 1.16   |
| <b>1T09</b>   | 109.9115                                       | 2.76   | 109.1930                           | 2.56   | 105.1720                                       | 2.60   |
| <b>2T09</b>   | 111.0601                                       | 1.05   | 110.1833                           | 0.91   | 106.4518                                       | 1.22   |
| <b>3T09</b>   | 112.0795                                       | 0.92   | 110.9162                           | 0.67   | 107.4122                                       | 0.90   |
| <b>4T09</b>   | 113.7561                                       | 1.50   | 112.2051                           | 1.16   | 108.5606                                       | 1.07   |
| <b>1T10</b>   | 108.6972                                       | -4.45  | 106.7195                           | -4.89  | .  | .  |
| <b>08</b> Out | 105.7713                                       | -3.20  | 105.1748                           | -3.09  | .  | .  |
| Nov           | 104.9613                                       | -0.77  | 104.4790                           | -0.66  | .  | .  |
| Dez           | 110.1527                                       | 4.95   | 109.6921                           | 4.99   | .  | .  |
| <b>09</b> Jan | 109.8001                                       | -0.32  | 109.1602                           | -0.48  | .  | .  |
| Fev           | 108.6746                                       | -1.03  | 108.0085                           | -1.06  | .  | .  |
| Mar           | 111.1423                                       | 2.27   | 110.2958                           | 2.12   | .  | .  |
| Abr           | 110.2846                                       | -0.77  | 109.4821                           | -0.74  | .  | .  |
| Mai           | 110.8460                                       | 0.51   | 109.9332                           | 0.41   | .  | .  |
| Jun           | 111.9598                                       | 1.00   | 111.1431                           | 1.10   | .  | .  |
| Jul           | 111.6414                                       | -0.28  | 110.5376                           | -0.54  | .  | .  |
| Ago           | 111.6610                                       | 0.02   | 110.6055                           | 0.06   | .  | .  |
| Set           | 112.9371                                       | 1.14   | 111.6283                           | 0.92   | .  | .  |
| Out           | 114.2553                                       | 1.17   | 112.8439                           | 1.09   | .  | .  |
| Nov           | 114.0473                                       | -0.18  | 112.5153                           | -0.29  | .  | .  |
| Dez           | 112.9790                                       | -0.94  | 111.2659                           | -1.11  | .  | .  |
| <b>10</b> Jan | 110.8084                                       | -1.92  | 108.8697                           | -2.15  | .  | .  |
| Fev           | 108.0415                                       | -2.50  | 105.9430                           | -2.69  | .  | .  |
| Mar           | 107.4316                                       | -0.56  | 105.2707                           | -0.63  | .  | .  |

|   | 1                               | 2   | 3                                  | 4   | 5   | 6   |
|---|---------------------------------|---|------------------------------------|---|---|---|
|   | Nominal effective exchange rate | Chain rate of change (in percentage) <sup>(2)</sup> | Real effective exchange rate (CPI) | Chain rate of change (in percentage) <sup>(2)</sup> | Real effective exchange rate (GDP deflator) | Chain rate of change (in percentage) <sup>(2)</sup> |
| Euro effective exchange rate <sup>(1)</sup> |                                 |   |                                    |   |   |   |

(1)Valores referentes ao conjunto de 21 parceiros comerciais. Para mais informações consultar [www.ecb.int](http://www.ecb.int). / Figures referring to the 21 trading partner group. Further information is available on [www.ecb.int](http://www.ecb.int).  
(2)Taxa de variação face ao período imediatamente anterior. / Rate of change relative to the previous period.

**D.1.2.3 ÍNDICES CAMBIAIS EFECTIVOS PARA PORTUGAL**  
Valores médios

**EFFECTIVE EXCHANGE RATE INDICES FOR PORTUGAL**  
Averages

Fonte / Source: Banco de Portugal

|               | Índice cambial efectivo para Portugal <sup>(a)</sup> |  |  |  |  |  |
|---------------|--|--|--|--|--|--|
|               | Índice cambial efectivo nominal para Portugal        | Taxa de variação em cadeia (em percentagem) <sup>(1)</sup> | Índice cambial efectivo real mensal para Portugal (IPC) <sup>(1)</sup> | Taxa de variação em cadeia (em percentagem) <sup>(1)</sup> | Índice cambial efectivo real trimestral para Portugal (deflador do PIB) <sup>(1)</sup> | Taxa de variação em cadeia (em percentagem) <sup>(1)</sup> |
|               | 1  | 2  | 3  | 4  | 5  | 6  |
| <b>07</b>     | 101.77   | 0.84   | 107.73   | 1.02   | 108.11   | 1.47   |
| <b>08</b>     | 103.02   | 1.23   | 108.21   | 0.45   | 109.33   | 1.13   |
| <b>09</b>     | 103.56   | 0.52   | 107.41   | -0.74  | 109.80   | 0.43   |
| <b>1T09</b>   | 103.30   | 0.80   | 107.56   | 0.34   | 108.49   | -0.47  |
| <b>2T09</b>   | 103.48   | 0.17   | 107.60   | 0.04   | 109.47   | 0.90   |
| <b>3T09</b>   | 103.54   | 0.06   | 107.28   | -0.30  | 109.70   | 0.21   |
| <b>4T09</b>   | 103.94   | 0.39   | 107.19   | -0.08  | 111.55   | 1.69   |
| <b>1T10</b>   | 102.99   | -0.92  | 106.14   | -0.98  | .  | .  |
| <b>08</b> Out | 102.03   | -0.79  | 106.89   | -0.95  | .  | .  |
| Nov           | 102.05   | 0.02   | 106.77   | -0.11  | .  | .  |
| Dez           | 103.36   | 1.28   | 107.93   | 1.09   | .  | .  |
| <b>09</b> Jan | 103.32   | -0.04  | 107.76   | -0.16  | .  | .  |
| Fev           | 102.95   | -0.36  | 106.81   | -0.88  | .  | .  |
| Mar           | 103.63   | 0.66   | 108.11   | 1.22   | .  | .  |
| Abr           | 103.44   | -0.18  | 107.82   | -0.27  | .  | .  |
| Mai           | 103.47   | 0.03   | 107.51   | -0.29  | .  | .  |
| Jun           | 103.52   | 0.05   | 107.47   | -0.04  | .  | .  |
| Jul           | 103.45   | -0.07  | 107.62   | 0.14   | .  | .  |
| Ago           | 103.42   | -0.03  | 106.95   | -0.62  | .  | .  |
| Set           | 103.74   | 0.31   | 107.27   | 0.30   | .  | .  |
| Out           | 104.08   | 0.33   | 107.35   | 0.07   | .  | .  |
| Nov           | 103.95   | -0.12  | 107.21   | -0.13  | .  | .  |
| Dez           | 103.79   | -0.15  | 107.01   | -0.19  | .  | .  |
| <b>10</b> Jan | 103.36   | -0.41  | 106.52   | -0.46  | .  | .  |
| Fev           | 102.80   | -0.54  | 105.64   | -0.83  | .  | .  |
| Mar           | 102.80   | 0.00   | 106.27 <sup>(2)</sup>  | 0.60   | .  | .  |

|   | 1  | 2   | 3  | 4   | 5   | 6   |
|---|--|---|--|---|---|---|
|   | Nominal effective exchange rate index for Portugal | Chain rate of change (in percentage) <sup>(1)</sup> | Monthly real effective exchange rate index for Portugal (CPI) <sup>(1)</sup> | Chain rate of change (in percentage) <sup>(1)</sup> | Quarterly real effective exchange rate index for Portugal (GDP deflator) <sup>(1)</sup> | Chain rate of change (in percentage) <sup>(1)</sup> |
| Effective exchange rate index for Portugal <sup>(a)</sup> |  |   |  |   |   |   |

(1)Taxa de variação face ao período imediatamente anterior. / Rate of change relative to the previous period.  
(2) Valor baseado parcialmente em estimativas. / Figure partially based on estimations.  
(\*)Valores revistos. / Revised figures.

**D.1.2.4 TAXA DE CÂMBIO EFECTIVA DO EURO - ÍNDICE CAMBIAL EFECTIVO PARA PORTUGAL - DSE - OURO**

**EURO EFFECTIVE EXCHANGE RATE - EFFECTIVE EXCHANGE RATE INDEX FOR PORTUGAL - SDR - GOLD**

Fim de período

End-of-period

Fonte / Source: coluna / column (1) Banco Central Europeu/ European Central Bank; (2) Banco de Portugal; (3, 4) FMI / IMF; (5-6) Reuters

|    | Taxa de câmbio efectiva nominal do euro <sup>(1)</sup> | Índice cambial efectivo nominal para Portugal <sup>(a)</sup> | DSE versus Euro <sup>(b)</sup> | DSE versus USD <sup>(b)</sup> | OZ Ouro versus EUR (London Gold Fix) <sup>(c)</sup> | OZ Ouro versus USD (London Gold Fix) <sup>(c)</sup> |          |
|----|--|--|--------------------------------|-------------------------------|---|---|----------|
|    | 1  | 2  | 3                              | 4                             | 5   | 6   |          |
| 07 | 110.2885   | 102.77   | 1.07346                        | 1.58025                       | 568.661   | 836.500   |          |
| 08 | 113.0352   | 104.11   | 1.10675                        | 1.54027                       | 621.542   | 865.000   |          |
| 09 | 111.9297   | 103.58   | 1.08822                        | 1.56769                       | 766.347   | 1104.000  |          |
| 08 | Out  | 103.0749   | 101.46                         | 1.16665                       | 1.48830   | 571.941   | 729.625  |
|    | Nov  | 105.2777   | 102.09                         | 1.16914                       | 1.48797   | 639.585   | 814.000  |
|    | Dez  | 113.0352   | 104.11                         | 1.10675                       | 1.54027   | 621.542   | 865.000  |
| 09 | Jan  | 108.2117   | 102.89                         | 1.16411                       | 1.49192   | 717.073   | 919.000  |
|    | Fev  | 109.3227   | 103.14                         | 1.16052                       | 1.46736   | 749.664   | 947.875  |
|    | Mar  | 112.3810   | 103.97                         | 1.12344                       | 1.49507   | 689.435   | 917.500  |
|    | Abr  | 109.9235   | 103.38                         | 1.12831                       | 1.49783   | 667.514   | 886.125  |
|    | Mai  | 112.4121   | 103.71                         | 1.09806                       | 1.54805   | 690.701   | 973.750  |
|    | Jun  | 112.0720   | 103.51                         | 1.09822                       | 1.55223   | 663.471   | 937.750  |
|    | Jul  | 111.0736   | 103.34                         | 1.09869                       | 1.55333   | 663.283   | 937.750  |
|    | Ago  | 111.9144   | 103.54                         | 1.09730                       | 1.56606   | 663.552   | 953.125  |
|    | Set  | 113.2510   | 103.88                         | 1.08200                       | 1.58437   | 681.896   | 998.500  |
|    | Out  | 114.0844   | 103.95                         | 1.07425                       | 1.58989   | 704.223   | 1042.250 |
|    | Nov  | 114.5823   | 104.09                         | 1.07181                       | 1.61018   | 781.385   | 1173.875 |
|    | Dez  | 111.9297   | 103.58                         | 1.08822                       | 1.56769   | 766.347   | 1104.000 |
| 10 | Jan  | 109.2434   | 103.00                         | 1.11284                       | 1.55419   | 773.755   | 1080.625 |
|    | Fev  | 107.5944   | 102.77                         | 1.12939                       | 1.53258   | 818.257   | 1110.375 |
|    | Mar  | 106.8946   | 102.69                         | 1.12637                       | 1.51824   | 825.358   | 1112.500 |

|  | Euro nominal effective exchange rate <sup>(1)</sup> | Nominal effective exchange rate index for Portugal <sup>(a)</sup> | SDR versus euro <sup>(b)</sup> | SDR versus USD <sup>(b)</sup> | Fine Ounce versus EUR (London Gold Fix) <sup>(c)</sup> | Fine Ounce versus USD (London Gold Fix) <sup>(c)</sup> |
|--|---|---|--------------------------------|-------------------------------|--|--|
|  | 1   | 2   | 3                              | 4                             | 5  | 6  |

(1) Valores referentes ao conjunto de 21 parceiros comerciais. Para mais informações consultar [www.ecb.int](http://www.ecb.int). / Figures referring to the 21 trading partner group. Further information is available on [www.ecb.int](http://www.ecb.int).

**D.1.3 TAXAS DE CÂMBIO DO EURO EM RELAÇÃO A OUTRAS MOEDAS (continua)<sup>(a)</sup>**

**EURO EXCHANGE RATES AGAINST OTHER CURRENCIES (to be continued)<sup>(a)</sup>**

Valores de referência - Fim de período

Reference figures - End-of-period

Fonte / Source: Reuters e Banco de Portugal

|    | Europa                  |                                    |                           |                           | África                                 |                         |                                       |                       |          |
|----|-------------------------|------------------------------------|---------------------------|---------------------------|--|-------------------------|---------------------------------------|-----------------------|----------|
|    | Rublo bielorusso<br>BYR | Dinar sérvio<br>RSD <sup>(b)</sup> | Libra de Gibraltar<br>GIB | Hryvnia da Ucrânia<br>UAH | Kuanza de Angola<br>AOA <sup>(c)</sup> | Pula de Botsuana<br>BWP | Franco congolês<br>CDF <sup>(d)</sup> | Dinar argelino<br>DZD |          |
|    | 1                       | 2                                  | 3                         | 4                         | 5                                      | 6                       | 7                                     | 8                     |          |
| 07 | 3169.43                 | 78.8000                            | 0.73335                   | 7.4341                    | 110.2090                               | 8.9056                  | 809.2870                              | 99.4551               |          |
| 08 | 3063.13                 | 89.7743                            | 0.95250                   | 11.2032                   | 106.1945                               | 10.4639                 | 803.3890                              | 98.2937               |          |
| 09 | 4120.12                 | 96.7795                            | 0.88810                   | 11.5968                   | 128.5360                               | 9.5721                  | 1285.1880                             | 103.5086              |          |
| 08 | Out                     | 2696.19                            | 85.0126                   | 0.78690                   | 7.5521                                 | 97.2635                 | 10.0607                               | 715.8200              | 85.5102  |
|    | Nov                     | 2726.12                            | 90.0944                   | 0.82990                   | 9.5707                                 | 96.9615                 | 10.0371                               | 723.6040              | 88.1672  |
|    | Dez                     | 3063.13                            | 89.7743                   | 0.95250                   | 11.2032                                | 106.1945                | 10.4639                               | 803.3890              | 98.2937  |
| 09 | Jan                     | 3528.24                            | 94.1079                   | 0.89785                   | 9.8875                                 | 98.6485                 | 10.2283                               | 873.2030              | 94.6028  |
|    | Fev                     | 3647.85                            | 93.9921                   | 0.88840                   | 10.8949                                | 96.4090                 | 10.2237                               | 894.1640              | 92.5398  |
|    | Mar                     | 3766.16                            | 94.7530                   | 0.93080                   | 10.7129                                | 100.1835                | 10.2566                               | 1064.4280             | 99.9159  |
|    | Abr                     | 3724.97                            | 95.4804                   | 0.89340                   | 10.5536                                | 101.6885                | 9.5641                                | 1091.0100             | 96.6022  |
|    | Mai                     | 3920.65                            | 94.5623                   | 0.87290                   | 10.7850                                | 108.6680                | 9.6397                                | 1087.6170             | 101.6325 |
|    | Jun                     | 3994.27                            | 94.6271                   | 0.85210                   | 10.9751                                | 109.5160                | 9.5114                                | 1051.3030             | 103.2565 |
|    | Jul                     | 3998.23                            | 92.5120                   | 0.85660                   | 11.1690                                | 109.5200                | 9.6505                                | 1078.7820             | 103.0373 |
|    | Ago                     | 4050.39                            | 92.6467                   | 0.88135                   | 12.0884                                | 111.8500                | 9.4548                                | 1148.1820             | 103.6789 |
|    | Set                     | 4044.40                            | 93.2759                   | 0.90930                   | 12.0951                                | 113.3285                | 9.6494                                | 1212.9960             | 106.2224 |
|    | Out                     | 4041.88                            | 93.6692                   | 0.89375                   | 12.0546                                | 124.7320                | 9.9899                                | 1317.2000             | 107.2275 |
|    | Nov                     | 4180.90                            | 95.4261                   | 0.91155                   | 12.0635                                | 130.9150                | 9.8836                                | 1323.5260             | 108.4222 |
|    | Dez                     | 4120.12                            | 96.7795                   | 0.88810                   | 11.5968                                | 128.5360                | 9.5721                                | 1285.1880             | 103.5086 |
| 10 | Jan                     | 4037.57                            | 98.7606                   | 0.86655                   | 11.2426                                | 126.1930                | 9.5071                                | 1263.2020             | 101.3253 |
|    | Fev                     | 3977.37                            | 99.1696                   | 0.89270                   | 10.8659                                | 121.8965                | 9.1751                                | 1236.2510             | 98.8500  |
|    | Mar                     | 4015.39                            | 99.2998                   | 0.88980                   | 10.7428                                | 123.9300                | 9.1383                                | 1201.9590             | 98.1271  |

|  | Belorussian rouble<br>BYR | (Servia) Dinar<br>RSD <sup>(b)</sup> | Gibraltar pound<br>GIB | (Ukrainian) Hryvnia<br>UAH | (Angola) Kuanza<br>AOA <sup>(c)</sup> | (Botswana) Pula<br>BWP | Congolese franc<br>CDF <sup>(d)</sup> | Algerian dinar<br>DZD |
|--|---------------------------|--------------------------------------|------------------------|----------------------------|---------------------------------------|------------------------|---------------------------------------|-----------------------|
|  | Europa                    |                                      |                        |                            | África                                |                        |                                       |                       |









**D.1.3 TAXAS DE CÂMBIO DO EURO EM RELAÇÃO A OUTRAS MOEDAS**  
(continuação)<sup>(a)</sup>

Valores de referência - Fim de período

**EURO REFERENCE EXCHANGE RATES**  
(continued)<sup>(a)</sup>

Reference figures - End-of-period

Fonte / Source: Reuters e Banco de Portugal

|           |     | Ásia         |                    |               |                        |             |                      |               |
|-----------|-----|--------------|--------------------|---------------|------------------------|-------------|----------------------|---------------|
|           |     | Rial do Oman | Rupia paquistanesa | Rial do Qatar | Rial da Arábia Saudita | Libra síria | Novo dólar de Taiwan | Rial do Iémen |
|           |     | OMR          | PKR                | QAR           | SAR                    | SYP         | TWD                  | YER           |
|           |     | 73           | 74                 | 75            | 76                     | 77          | 78                   | 79            |
| <b>07</b> |     | 0.56671      | 91.0126            | 5.3595        | 5.5213                 | 71.5073     | 47.7674              | 292.5800      |
| <b>08</b> |     | 0.53582      | 109.8051           | 5.0686        | 5.2231                 | 67.6018     | 45.6130              | 279.1050      |
| <b>09</b> |     | 0.55463      | 121.8315           | 5.2459        | 5.4028                 | 69.9771     | 45.6930              | 296.0430      |
| <b>08</b> | Out | 0.49116      | 103.5231           | 4.6455        | 4.7903                 | 61.9671     | 42.0790              | 256.0970      |
|           | Nov | 0.49000      | 100.2888           | 4.6346        | 4.7747                 | 61.8214     | 42.3618              | 255.1760      |
|           | Dez | 0.53582      | 109.8051           | 5.0686        | 5.2231                 | 67.6018     | 45.6130              | 279.1050      |
| <b>09</b> | Jan | 0.49343      | 101.3105           | 4.6677        | 4.8093                 | 62.2537     | 43.1579              | 257.2170      |
|           | Fev | 0.49256      | 102.0913           | 4.6592        | 4.7988                 | 62.1517     | 44.5381              | 256.7960      |
|           | Mar | 0.51237      | 106.9431           | 4.8465        | 4.9911                 | 64.6436     | 45.1308              | 267.0920      |
|           | Abr | 0.51109      | 106.5319           | 4.8322        | 4.9783                 | 64.4833     | 43.9934              | 266.4290      |
|           | Mai | 0.54279      | 114.3348           | 5.1313        | 5.2870                 | 68.4810     | 45.9524              | 282.9470      |
|           | Jun | 0.54417      | 115.1214           | 5.1472        | 5.3006                 | 68.6559     | 46.5362              | 283.7400      |
|           | Jul | 0.54445      | 117.6989           | 5.1475        | 5.3022                 | 68.6753     | 46.3868              | 285.9410      |
|           | Ago | 0.54949      | 118.3862           | 5.1965        | 5.3522                 | 69.3262     | 46.9906              | 288.5800      |
|           | Set | 0.56376      | 121.9030           | 5.3322        | 5.4913                 | 71.1284     | 46.9235              | 295.7890      |
|           | Out | 0.56981      | 123.4320           | 5.3894        | 5.5507                 | 71.8910     | 48.2924              | 303.5480      |
|           | Nov | 0.57839      | 125.0665           | 5.4703        | 5.6339                 | 72.9742     | 48.4492              | 308.7230      |
|           | Dez | 0.55463      | 121.8315           | 5.2459        | 5.4028                 | 69.9771     | 45.6930              | 296.0430      |
| <b>10</b> | Jan | 0.53755      | 118.1524           | 5.0791        | 5.2373                 | 67.6398     | 44.6703              | 285.9540      |
|           | Fev | 0.52245      | 115.3586           | 4.9337        | 5.0888                 | 65.9163     | 43.5292              | 278.8640      |
|           | Mar | 0.51894      | 113.2236           | 4.9077        | 5.0547                 | 65.4742     | 42.8093              | 278.0040      |

| 73         | 74              | 75           | 76          | 77           | 78                | 79         |
|------------|-----------------|--------------|-------------|--------------|-------------------|------------|
| Omani rial | Pakistani rupee | Qatari Riyal | Saudi riyal | Syrian pound | New Taiwan dollar | Yemen rial |
| OMR        | PKR             | QAR          | SAR         | SYP          | TWD               | YER        |
| Asia       |                 |              |             |              |                   |            |





## **D.2 Actividade nos mercados de câmbios e de produtos derivados**

### *D.2 Foreign exchange and derivatives market activity*



**D.2.1 TRANSAÇÕES NO MERCADO DE CÂMBIOS <sup>(a)</sup>**  
**Global - Valores diários médios <sup>(b)</sup>**

**FOREIGN EXCHANGE MARKET TURNOVER <sup>(a)</sup>**  
**Global - Daily average <sup>(b)</sup>**

Fonte / Source: Banco de Portugal

10<sup>6</sup> dólares

|    |     | Spot                 |                          |       | Derivados cambiais - OTC <sup>(c)</sup> |                          |                        |                          |                               |                          |                      |                          | Derivados cambiais - Bolsa <sup>(f)</sup> |                      |
|----|-----|----------------------|--------------------------|-------|---|--------------------------|------------------------|--------------------------|-------------------------------|--------------------------|----------------------|--------------------------|---|----------------------|
|    |     | Empresas financeiras | Clientes não financeiros | Total | Outright forwards                       |                          | Foreign exchange swaps |                          | Currency swaps <sup>(d)</sup> |                          | Opções               |                          |   | Total <sup>(e)</sup> |
|    |     |                      |                          |       | Empresas financeiras                    | Clientes não financeiros | Empresas financeiras   | Clientes não financeiros | Empresas financeiras          | Clientes não financeiros | Empresas financeiras | Clientes não financeiros |   |                      |
| 1  | 2   | 3=1+2                | 4                        | 5     | 6                                       | 7                        | 8                      | 9                        | 10                            | 11                       | 12                   | 13                       |   |                      |
| 94 | Jan | 935                  | 128                      | 1063  | 37                                      | 14                       | 363                    | 0                        | 0                             | 0                        | 0                    | 0                        | 414                                       | .                    |
|    | Abr | 1017                 | 151                      | 1168  | 58                                      | 26                       | 371                    | 2                        | 0                             | 0                        | 0                    | 0                        | 457                                       | .                    |
|    | Jul | 1014                 | 170                      | 1184  | 48                                      | 36                       | 667                    | 13                       | 0                             | 0                        | 0                    | 0                        | 764                                       | .                    |
|    | Out | 1149                 | 214                      | 1363  | 73                                      | 56                       | 565                    | 6                        | 2                             | 0                        | 0                    | 0                        | 702                                       | .                    |
| 95 | Jan | 1171                 | 207                      | 1378  | 30                                      | 101                      | 887                    | 17                       | 0                             | 0                        | 0                    | 0                        | 1035                                      | .                    |
|    | Abr | 1078                 | 301                      | 1379  | 37                                      | 89                       | 851                    | 26                       | 3                             | 0                        | 8                    | 3                        | 1017                                      | 0                    |
|    | Out | 1079                 | 417                      | 1496  | 37                                      | 71                       | 1054                   | 19                       | 1                             | 0                        | 13                   | 7                        | 1202                                      | 0                    |
| 96 | Abr | 1033                 | 432                      | 1465  | 76                                      | 108                      | 1046                   | 20                       | 0                             | 0                        | 20                   | 2                        | 1272                                      | 0                    |
|    | Out | 1295                 | 395                      | 1690  | 211                                     | 108                      | 1214                   | 26                       | 1                             | 0                        | 32                   | 6                        | 1598                                      | 0                    |
| 97 | Abr | 1606                 | 351                      | 1957  | 105                                     | 118                      | 1273                   | 31                       | 11                            | 2                        | 7                    | 1                        | 1548                                      | 0                    |
|    | Out | 1314                 | 385                      | 1699  | 73                                      | 173                      | 2515                   | 35                       | 1                             | 0                        | 6                    | 6                        | 2809                                      | 0                    |
| 98 | Abr | 1276                 | 558                      | 1834  | 122                                     | 214                      | 2112                   | 116                      | 0                             | 1                        | 18                   | 19                       | 2602                                      | 2                    |
|    | Out | 1730                 | 541                      | 2271  | 175                                     | 271                      | 3256                   | 81                       | 0                             | 0                        | 14                   | 2                        | 3799                                      | 1                    |
| 99 | Abr | 979                  | 172                      | 1151  | 71                                      | 184                      | 682                    | 11                       | 0                             | 0                        | 2                    | 1                        | 951                                       | 1                    |
|    | Out | 864                  | 190                      | 1054  | 111                                     | 135                      | 866                    | 14                       | 0                             | 0                        | 2                    | 2                        | 1130                                      | 0                    |
| 00 | Abr | 642                  | 283                      | 925   | 94                                      | 91                       | 845                    | 23                       | 0                             | 0                        | 31                   | 28                       | 1112                                      | 0                    |
|    | Out | 626                  | 224                      | 850   | 59                                      | 76                       | 443                    | 18                       | 22                            | 0                        | 61                   | 27                       | 706                                       | 0                    |
| 01 | Abr | 653                  | 264                      | 917   | 62                                      | 42                       | 594                    | 94                       | 0                             | 0                        | 8                    | 4                        | 804                                       | 2                    |
| 02 | Abr | 705                  | 309                      | 1014  | 43                                      | 23                       | 312                    | 126                      | 6                             | 0                        | 37                   | 35                       | 582                                       | 3                    |
| 03 | Abr | 919                  | 209                      | 1128  | 65                                      | 29                       | 588                    | 15                       | 2                             | 0                        | 44                   | 19                       | 762                                       | 1                    |
| 04 | Abr | 907                  | 126                      | 1033  | 44                                      | 31                       | 793                    | 33                       | 15                            | 0                        | 6                    | 6                        | 928                                       | 3                    |
| 05 | Abr | 947                  | 206                      | 1153  | 62                                      | 75                       | 848                    | 12                       | 5                             | 0                        | 102                  | 6                        | 1110                                      | 57                   |

| 1   | 2                       | 3=1+2 | 4                      | 5                       | 6                      | 7                       | 8                             | 9                       | 10                     | 11                      | 12                   | 13  |
|---|-------------------------|-------|------------------------|-------------------------|------------------------|-------------------------|-------------------------------|-------------------------|------------------------|-------------------------|----------------------|---|
| Financial institutions                          | Non-financial customers | Total | Financial institutions | Non-financial customers | Financial institutions | Non-financial customers | Financial institutions        | Non-financial customers | Financial institutions | Non-financial customers | Total <sup>(e)</sup> | Exchange-traded currency derivatives <sup>(f)</sup> |
| Spot  |                         |       | Outright forwards      |                         | Foreign exchange swaps |                         | Currency swaps <sup>(d)</sup> |                         | Options                |                         | Total <sup>(e)</sup> | Exchange-traded currency derivatives <sup>(f)</sup> |
| OTC Foreign exchange derivatives <sup>(c)</sup> |                         |       |                        |                         |                        |                         |                               |                         |                        |                         |                      |   |

**D.2.2 TRANSAÇÕES NO MERCADO DE CÂMBIOS <sup>(a)</sup>**  
**Euro contra outras moedas - Valores diários médios <sup>(b)</sup>**

**FOREIGN EXCHANGE MARKET TURNOVER <sup>(a)</sup>**  
**Euro against other currencies - Daily average <sup>(b)</sup>**

Fonte / Source: Banco de Portugal

10<sup>6</sup> dólares

|    |     | Spot                 |                          |       | Derivados cambiais - OTC <sup>(c)</sup> |                          |                        |                          |                               |                          |                      |                          | Derivados cambiais - Bolsa <sup>(f)</sup> |                      |
|----|-----|----------------------|--------------------------|-------|---|--------------------------|------------------------|--------------------------|-------------------------------|--------------------------|----------------------|--------------------------|---|----------------------|
|    |     | Empresas Financeiras | Clientes não financeiros | Total | Outright forwards                       |                          | Foreign exchange swaps |                          | Currency swaps <sup>(d)</sup> |                          | Opções               |                          |   | Total <sup>(e)</sup> |
|    |     |                      |                          |       | Empresas financeiras                    | Clientes não financeiros | Empresas financeiras   | Clientes não financeiros | Empresas financeiras          | Clientes não financeiros | Empresas financeiras | Clientes não financeiros |   |                      |
| 1  | 2   | 3=1+2                | 4                        | 5     | 6                                       | 7                        | 8                      | 9                        | 10                            | 11                       | 12                   | 13                       |   |                      |
| 99 | Abr | 762                  | 164                      | 926   | 64                                      | 147                      | 520                    | 10                       | 0                             | 0                        | 2                    | 1                        | 744                                       | 0                    |
|    | Out | 768                  | 184                      | 952   | 108                                     | 132                      | 704                    | 13                       | 0                             | 0                        | 2                    | 1                        | 960                                       | 0                    |
| 00 | Abr | 561                  | 278                      | 839   | 91                                      | 90                       | 663                    | 22                       | 0                             | 0                        | 31                   | 27                       | 924                                       | 0                    |
|    | Out | 519                  | 219                      | 738   | 56                                      | 73                       | 378                    | 18                       | 11                            | 0                        | 61                   | 27                       | 624                                       | 0                    |
| 01 | Abr | 514                  | 245                      | 759   | 52                                      | 37                       | 518                    | 94                       | 0                             | 0                        | 5                    | 2                        | 708                                       | 2                    |
| 02 | Abr | 549                  | 301                      | 850   | 28                                      | 22                       | 263                    | 124                      | 6                             | 0                        | 35                   | 33                       | 511                                       | 2                    |
| 03 | Abr | 696                  | 193                      | 889   | 31                                      | 29                       | 457                    | 15                       | 2                             | 0                        | 13                   | 8                        | 556                                       | 1                    |
| 04 | Abr | 809                  | 124                      | 933   | 37                                      | 30                       | 711                    | 26                       | 15                            | 0                        | 6                    | 6                        | 831                                       | 2                    |
| 05 | Abr | 896                  | 204                      | 1100  | 39                                      | 72                       | 605                    | 11                       | 5                             | 0                        | 77                   | 6                        | 815                                       | 4                    |

| 1   | 2                       | 3=1+2 | 4                      | 5                       | 6                      | 7                       | 8                             | 9                       | 10                     | 11                      | 12                   | 13  |
|---|-------------------------|-------|------------------------|-------------------------|------------------------|-------------------------|-------------------------------|-------------------------|------------------------|-------------------------|----------------------|---|
| Financial institutions                          | Non-financial customers | Total | Financial institutions | Non-financial customers | Financial institutions | Non-financial customers | Financial institutions        | Non-financial customers | Financial institutions | Non-financial customers | Total <sup>(e)</sup> | Exchange-traded currency derivatives <sup>(f)</sup> |
| Spot  |                         |       | Outright forwards      |                         | Foreign exchange swaps |                         | Currency swaps <sup>(d)</sup> |                         | Options                |                         | Total <sup>(e)</sup> | Exchange-traded currency derivatives <sup>(f)</sup> |
| OTC Foreign exchange derivatives <sup>(c)</sup> |                         |       |                        |                         |                        |                         |                               |                         |                        |                         |                      |   |

**D.2.3 TRANSAÇÕES NO MERCADO DE CÂMBIOS <sup>(a)</sup>**  
Euro contra o dólar dos EUA - Valores diários médios <sup>(b)</sup>

**FOREIGN EXCHANGE MARKET TURNOVER <sup>(a)</sup>**  
Euro against US dollar - Daily average <sup>(b)</sup>

Fonte / Source: Banco de Portugal

10<sup>6</sup> dólares

|    | Spot                 |                          |       | Derivados cambiais - OTC <sup>(c)</sup> |                          |                        |                          |                               |                          |                      |                          | Derivados cambiais - Bolsa <sup>(f)</sup> |                      |   |
|----|----------------------|--------------------------|-------|---|--------------------------|------------------------|--------------------------|-------------------------------|--------------------------|----------------------|--------------------------|---|----------------------|---|
|    | Empresas financeiras | Clientes não financeiros | Total | Outright forwards                       |                          | Foreign exchange swaps |                          | Currency swaps <sup>(d)</sup> |                          | Opções               |                          |   | Total <sup>(e)</sup> |   |
|    |                      |                          |       | Empresas financeiras                    | Clientes não financeiros | Empresas financeiras   | Clientes não financeiros | Empresas financeiras          | Clientes não financeiros | Empresas financeiras | Clientes não financeiros |   |                      |   |
| 1  | 2                    | 3=1+2                    | 4     | 5                                       | 6                        | 7                      | 8                        | 9                             | 10                       | 11                   | 12                       | 13  |                      |   |
| 99 | Abr                  | 628                      | 76    | 704                                     | 43                       | 70                     | 497                      | 0                             | 0                        | 0                    | 1                        | 1   | 612                  | 0 |
|    | Out                  | 543                      | 109   | 652                                     | 74                       | 91                     | 692                      | 4                             | 0                        | 0                    | 3                        | 1   | 865                  | 0 |
| 00 | Abr                  | 352                      | 181   | 533                                     | 61                       | 55                     | 648                      | 1                             | 0                        | 0                    | 30                       | 27  | 822                  | 0 |
|    | Out                  | 361                      | 153   | 514                                     | 49                       | 67                     | 374                      | 11                            | 11                       | 0                    | 62                       | 27  | 601                  | 0 |
| 01 | Abr                  | 273                      | 141   | 414                                     | 30                       | 29                     | 491                      | 56                            | 0                        | 0                    | 0                        | 2   | 608                  | 2 |
| 02 | Abr                  | 336                      | 213   | 548                                     | 24                       | 18                     | 216                      | 116                           | 0                        | 0                    | 34                       | 33  | 441                  | 2 |
| 03 | Abr                  | 488                      | 96    | 584                                     | 26                       | 23                     | 391                      | 15                            | 0                        | 0                    | 1                        | 1   | 457                  | 1 |
| 04 | Abr                  | 664                      | 63    | 727                                     | 30                       | 25                     | 390                      | 13                            | 15                       | 0                    | 6                        | 6   | 485                  | 1 |
| 05 | Abr                  | 721                      | 124   | 845                                     | 28                       | 59                     | 389                      | 11                            | 0                        | 0                    | 21                       | 6   | 513                  | 3 |

| 1   | 2                       | 3=1+2 | 4                      | 5                       | 6                      | 7                       | 8                             | 9                       | 10                     | 11                      | 12                   | 13  |
|---|-------------------------|-------|------------------------|-------------------------|------------------------|-------------------------|-------------------------------|-------------------------|------------------------|-------------------------|----------------------|---|
| Financial institutions                          | Non-financial customers | Total | Financial institutions | Non-financial customers | Financial institutions | Non-financial customers | Financial institutions        | Non-financial customers | Financial institutions | Non-financial customers | Total <sup>(e)</sup> | Exchange-traded currency derivatives <sup>(f)</sup> |
| Spot  |                         |       | Outright forwards      |                         | Foreign exchange swaps |                         | Currency swaps <sup>(d)</sup> |                         | Options                |                         | Total <sup>(e)</sup> | Exchange-traded currency derivatives <sup>(f)</sup> |
| OTC Foreign exchange derivatives <sup>(c)</sup> |                         |       |                        |                         |                        |                         |                               |                         |                        |                         |                      |   |

**D.2.4 TRANSAÇÕES NO MERCADO DE CÂMBIOS <sup>(a)</sup>**  
Euro contra a libra esterlina - Valores diários médios <sup>(b)</sup>

**FOREIGN EXCHANGE MARKET TURNOVER <sup>(a)</sup>**  
Euro against pound sterling - Daily average <sup>(b)</sup>

Fonte / Source: Banco de Portugal

10<sup>6</sup> dólares

|    | Spot                 |                          |       | Derivados cambiais - OTC <sup>(c)</sup> |                          |                        |                          |                               |                          |                      |                          | Derivados cambiais - Bolsa <sup>(f)</sup> |                      |   |
|----|----------------------|--------------------------|-------|---|--------------------------|------------------------|--------------------------|-------------------------------|--------------------------|----------------------|--------------------------|---|----------------------|---|
|    | Empresas financeiras | Clientes não financeiros | Total | Outright forwards                       |                          | Foreign exchange swaps |                          | Currency swaps <sup>(d)</sup> |                          | Opções               |                          |   | Total <sup>(e)</sup> |   |
|    |                      |                          |       | Empresas financeiras                    | Clientes não financeiros | Empresas financeiras   | Clientes não financeiros | Empresas financeiras          | Clientes não financeiros | Empresas financeiras | Clientes não financeiros |   |                      |   |
| 1  | 2                    | 3=1+2                    | 4     | 5                                       | 6                        | 7                      | 8                        | 9                             | 10                       | 11                   | 12                       | 13  |                      |   |
| 99 | Abr                  | 83                       | 54    | 137                                     | 18                       | 67                     | 14                       | 7                             | 0                        | 0                    | 0                        | 0   | 106                  | 0 |
|    | Out                  | 72                       | 36    | 108                                     | 21                       | 17                     | 8                        | 7                             | 0                        | 0                    | 0                        | 0   | 53                   | 0 |
| 00 | Abr                  | 79                       | 40    | 119                                     | 17                       | 16                     | 9                        | 17                            | 0                        | 0                    | 1                        | 0   | 60                   | 0 |
|    | Out                  | 56                       | 24    | 80                                      | 1                        | 2                      | 4                        | 5                             | 0                        | 0                    | 0                        | 0   | 12                   | 0 |
| 01 | Abr                  | 60                       | 51    | 111                                     | 2                        | 3                      | 16                       | 34                            | 0                        | 0                    | 0                        | 0   | 55                   | 0 |
| 02 | Abr                  | 40                       | 25    | 65                                      | 2                        | 3                      | 44                       | 4                             | 4                        | 0                    | 0                        | 0   | 57                   | 0 |
| 03 | Abr                  | 62                       | 18    | 80                                      | 3                        | 3                      | 43                       | 0                             | 0                        | 0                    | 3                        | 3   | 55                   | 0 |
| 04 | Abr                  | 54                       | 11    | 65                                      | 2                        | 3                      | 194                      | 4                             | 0                        | 0                    | 0                        | 0   | 203                  | 0 |
| 05 | Abr                  | 54                       | 27    | 80                                      | 8                        | 9                      | 135                      | 0                             | 0                        | 0                    | 2                        | 0   | 154                  | 1 |

| 1   | 2                       | 3=1+2 | 4                      | 5                       | 6                      | 7                       | 8                             | 9                       | 10                    | 11                      | 12                   | 13  |
|---|-------------------------|-------|------------------------|-------------------------|------------------------|-------------------------|-------------------------------|-------------------------|-----------------------|-------------------------|----------------------|---|
| Financial institutions                          | Non-financial customers | Total | Financial institutions | Non-financial customers | Financial institutions | Non-financial customers | Financial institutions        | Non-financial customers | Financial enterprises | Non-financial customers | Total <sup>(e)</sup> | Exchange-traded currency derivatives <sup>(f)</sup> |
| Spot  |                         |       | Outright forwards      |                         | Foreign exchange swaps |                         | Currency swaps <sup>(d)</sup> |                         | Options               |                         | Total <sup>(e)</sup> | Exchange-traded currency derivatives <sup>(f)</sup> |
| OTC Foreign exchange derivatives <sup>(c)</sup> |                         |       |                        |                         |                        |                         |                               |                         |                       |                         |                      |   |



**D.2.5 POSIÇÕES EM ABERTO DE DERIVADOS CAMBIAIS (a)**  
Global - Fim de período

**AMOUNTS OUTSTANDING OF FOREIGN EXCHANGE DERIVATIVES (a)**  
Global - End-of-period

Fonte / Source: Banco de Portugal

10<sup>6</sup> dólares

|    |                      | Derivados cambiais - OTC <sup>(b)</sup> |                      |                          |                      |                               |                      |                          |      | Total <sup>(d)</sup> | Derivados cambiais - Bolsa <sup>(e)</sup> |
|----|----------------------|---|----------------------|--------------------------|----------------------|-------------------------------|----------------------|--------------------------|------|----------------------|---|
|    |                      | Outright forwards                       |                      | Foreign exchange swaps   |                      | Currency swaps <sup>(c)</sup> |                      | Opções                   |      |                      |   |
| 1  | 2                    | 3                                       | 4                    | 5                        | 6                    | 7                             | 8                    | 9                        | 10   |                      |   |
|    | Empresas financeiras | Clientes não financeiros                | Empresas financeiras | Clientes não financeiros | Empresas financeiras | Clientes não financeiros      | Empresas financeiras | Clientes não financeiros |      |                      |   |
| 95 | Mar                  | -                                       | -                    | -                        | -                    | 2331                          | 1264                 | 1463                     | 1888 | 26955                | 0   |
|    | Set                  | 2499                                    | 3029                 | 11161                    | 298                  | 2415                          | 1439                 | 1163                     | 861  | 22865                | 0   |
| 96 | Mar                  | 5566                                    | 2864                 | 10972                    | 254                  | 2374                          | 1133                 | 893                      | 1182 | 25238                | 0   |
|    | Set                  | 2714                                    | 3029                 | 13345                    | 357                  | 3021                          | 2226                 | 1649                     | 636  | 26977                | 0   |
| 97 | Mar                  | 2382                                    | 2913                 | 10730                    | 620                  | 2647                          | 783                  | 1598                     | 237  | 21910                | 0   |
|    | Set                  | 3195                                    | 2557                 | 11699                    | 805                  | 4138                          | 1267                 | 616                      | 465  | 24742                | 0   |
| 98 | Mar                  | 2797                                    | 3794                 | 10703                    | 1264                 | 3045                          | 2004                 | 1073                     | 656  | 25336                | 0   |
|    | Set                  | 4522                                    | 5867                 | 12021                    | 1201                 | 3060                          | 1255                 | 1013                     | 241  | 29180                | 0   |
| 99 | Mar                  | 2007                                    | 5738                 | 5510                     | 1648                 | 2046                          | 966                  | 1146                     | 488  | 19549                | 1   |
|    | Set                  | 2241                                    | 4347                 | 5489                     | 1996                 | 2918                          | 2155                 | 803                      | 80   | 20029                | 0   |
| 00 | Mar                  | 1893                                    | 4769                 | 5555                     | 1140                 | 4012                          | 1672                 | 1149                     | 764  | 20954                | 0   |
|    | Set                  | 1914                                    | 3436                 | 6717                     | 799                  | 4416                          | 1371                 | 785                      | 271  | 19709                | 6   |
| 01 | Mar                  | 1399                                    | 3406                 | 7408                     | 1416                 | 4109                          | 1387                 | 331                      | 105  | 19561                | 19  |
| 02 | Mar                  | 3242                                    | 2224                 | 8237                     | 2258                 | 4926                          | 1210                 | 452                      | 161  | 22710                | 7   |
| 03 | Mar                  | 2969                                    | 2102                 | 14067                    | 170                  | 2910                          | 1362                 | 622                      | 485  | 24687                | 52  |
| 04 | Mar                  | 4436                                    | 2918                 | 21415                    | 134                  | 6396                          | 1870                 | 1284                     | 620  | 39073                | 13  |
| 05 | Mar                  | 5692                                    | 3677                 | 17325                    | 835                  | 3176                          | 1565                 | 2239                     | 552  | 35088                | 509                                       |

| 1   | 2                       | 3                      | 4                       | 5                             | 6                       | 7                      | 8                       | 9                    | 10  |
|---|-------------------------|------------------------|-------------------------|-------------------------------|-------------------------|------------------------|-------------------------|----------------------|---|
| Financial institutions                          | Non-financial customers | Financial institutions | Non-financial customers | Financial institutions        | Non-financial customers | Financial institutions | Non-financial customers | Total <sup>(d)</sup> | Exchange-traded currency derivatives <sup>(e)</sup> |
| Outright forwards                               |                         | Foreign exchange swaps |                         | Currency swaps <sup>(c)</sup> |                         | Options                |                         |                      |   |
| OTC Foreign exchange derivatives <sup>(b)</sup> |                         |                        |                         |                               |                         |                        |                         |                      |   |

**D.2.6 POSIÇÕES EM ABERTO DE DERIVADOS CAMBIAIS (a)**  
Euro contra outras moedas - Fim de período

**AMOUNTS OUTSTANDING OF FOREIGN EXCHANGE DERIVATIVES (a)**  
Euro against other currencies - End-of-period

Fonte / Source: Banco de Portugal

10<sup>6</sup> dólares

|    |                      | Derivados cambiais - OTC <sup>(b)</sup> |                      |                          |                      |                               |                      |                          |     | Total <sup>(d)</sup> | Derivados cambiais - Bolsa <sup>(e)</sup> |
|----|----------------------|---|----------------------|--------------------------|----------------------|-------------------------------|----------------------|--------------------------|-----|----------------------|---|
|    |                      | Outright forwards                       |                      | Foreign exchange swaps   |                      | Currency swaps <sup>(c)</sup> |                      | Opções                   |     |                      |   |
| 1  | 2                    | 3                                       | 4                    | 5                        | 6                    | 7                             | 8                    | 9                        | 10  |                      |   |
|    | Empresas financeiras | Clientes não financeiros                | Empresas financeiras | Clientes não financeiros | Empresas financeiras | Clientes não financeiros      | Empresas financeiras | Clientes não financeiros |     |                      |   |
| 99 | Mar                  | 1982                                    | 5464                 | 4843                     | 1575                 | 1994                          | 965                  | 959                      | 484 | 18266                | 1   |
|    | Set                  | 2169                                    | 4181                 | 4696                     | 1944                 | 2873                          | 2155                 | 681                      | 80  | 18779                | 0   |
| 00 | Mar                  | 1797                                    | 4596                 | 4842                     | 1047                 | 3847                          | 1672                 | 1114                     | 764 | 19679                | 0   |
|    | Set                  | 1842                                    | 3355                 | 5921                     | 777                  | 4260                          | 1371                 | 758                      | 243 | 18527                | 6   |
| 01 | Mar                  | 1362                                    | 3355                 | 6243                     | 1368                 | 4079                          | 1382                 | 318                      | 84  | 18191                | 19  |
| 02 | Mar                  | 1726                                    | 2187                 | 7199                     | 2253                 | 4242                          | 1210                 | 307                      | 81  | 19205                | 7   |
| 03 | Mar                  | 2229                                    | 2092                 | 12550                    | 146                  | 2153                          | 1362                 | 612                      | 485 | 21629                | 2   |
| 04 | Mar                  | 3863                                    | 2905                 | 19763                    | 117                  | 6364                          | 1870                 | 866                      | 621 | 36369                | 12  |
| 05 | Mar                  | 4852                                    | 3651                 | 15866                    | 821                  | 3122                          | 1565                 | 1587                     | 545 | 32036                | 42  |

| 1   | 2                       | 3                      | 4                       | 5                             | 6                       | 7                      | 8                       | 9                    | 10  |
|---|-------------------------|------------------------|-------------------------|-------------------------------|-------------------------|------------------------|-------------------------|----------------------|---|
| Financial institutions                          | Non-financial customers | Financial institutions | Non-financial customers | Financial institutions        | Non-financial customers | Financial institutions | Non-financial customers | Total <sup>(d)</sup> | Exchange-traded currency derivatives <sup>(e)</sup> |
| Outright forwards                               |                         | Foreign exchange swaps |                         | Currency swaps <sup>(c)</sup> |                         | Options                |                         |                      |   |
| OTC Foreign exchange derivatives <sup>(b)</sup> |                         |                        |                         |                               |                         |                        |                         |                      |   |

**D.2.7 POSIÇÕES EM ABERTO DE DERIVADOS CAMBIAIS <sup>(a)</sup>**
**AMOUNTS OUTSTANDING OF FOREIGN EXCHANGE DERIVATIVES <sup>(a)</sup>**

Euro contra o dólar dos EUA - Fim de período

Euro against US dollar - End-of-period

Fonte / Source: Banco de Portugal

 10<sup>6</sup> dólares

|    |     | Derivados cambiais - OTC <sup>(b)</sup> |                         |                        |                         |                               |                         |                      |                         | Total <sup>(d)</sup> | Derivados cambiais - Bolsa <sup>(e)</sup> |
|----|-----|---|-------------------------|------------------------|-------------------------|-------------------------------|-------------------------|----------------------|-------------------------|----------------------|---|
|    |     | Outright forwards                       |                         | Foreign exchange swaps |                         | Currency swaps <sup>(c)</sup> |                         | Opções               |                         |                      |   |
| 1  | 2   | Empresas financeiras                    | Cientes não financeiros | Empresas financeiras   | Cientes não financeiros | Empresas financeiras          | Cientes não financeiros | Empresas financeiras | Cientes não financeiros |                      |   |
| 99 | Mar | 1477                                    | 2292                    | 4293                   | 1014                    | 1658                          | 891                     | 422                  | 272                     | 12319                | 1   |
|    | Set | 1744                                    | 2464                    | 3758                   | 910                     | 2681                          | 1071                    | 343                  | 53                      | 13024                | 0   |
| 00 | Mar | 1217                                    | 2651                    | 4201                   | 575                     | 3751                          | 735                     | 844                  | 709                     | 14683                | 0   |
|    | Set | 1090                                    | 1673                    | 4856                   | 546                     | 3727                          | 507                     | 706                  | 217                     | 13322                | 5   |
| 01 | Mar | 834                                     | 1735                    | 4432                   | 962                     | 3583                          | 553                     | 164                  | 72                      | 12335                | 18  |
| 02 | Mar | 1366                                    | 1188                    | 5050                   | 1856                    | 3345                          | 94                      | 216                  | 46                      | 13161                | 6   |
| 03 | Mar | 1794                                    | 1039                    | 8154                   | 46                      | 1511                          | 4                       | 459                  | 446                     | 13454                | 0   |
| 04 | Mar | 3447                                    | 1799                    | 11750                  | 24                      | 4894                          | 566                     | 696                  | 531                     | 23707                | 11  |
| 05 | Mar | 4224                                    | 2763                    | 10566                  | 723                     | 1447                          | 407                     | 977                  | 539                     | 21660                | 36  |

| 1   | 2                       | 3                      | 4                       | 5                             | 6                       | 7                      | 8                       | 9                    | 10  |
|---|-------------------------|------------------------|-------------------------|-------------------------------|-------------------------|------------------------|-------------------------|----------------------|---|
| Financial institutions                          | Non-financial customers | Financial institutions | Non-financial customers | Financial institutions        | Non-financial customers | Financial institutions | Non-financial customers | Total <sup>(d)</sup> | Exchange-traded currency derivatives <sup>(e)</sup> |
| Outright forwards                               |                         | Foreign exchange swaps |                         | Currency swaps <sup>(c)</sup> |                         | Options                |                         | Total <sup>(d)</sup> | Exchange-traded currency derivatives <sup>(e)</sup> |
| OTC Foreign exchange derivatives <sup>(b)</sup> |                         |                        |                         |                               |                         |                        |                         |                      |   |

**D.2.8 POSIÇÕES EM ABERTO DE DERIVADOS CAMBIAIS <sup>(a)</sup>**
**AMOUNTS OUTSTANDING OF FOREIGN EXCHANGE DERIVATIVES <sup>(a)</sup>**

Euro contra a libra esterlina - Fim de período

Euro against pound sterling - End-of-period

Fonte / Source: Banco de Portugal

 10<sup>6</sup> dólares

|    |     | Derivados cambiais - OTC <sup>(b)</sup> |                         |                        |                         |                               |                         |                      |                         | Total <sup>(d)</sup> | Derivados cambiais - Bolsa <sup>(e)</sup> |
|----|-----|---|-------------------------|------------------------|-------------------------|-------------------------------|-------------------------|----------------------|-------------------------|----------------------|---|
|    |     | Outright forwards                       |                         | Foreign exchange swaps |                         | Currency swaps <sup>(c)</sup> |                         | Opções               |                         |                      |   |
| 1  | 2   | Empresas financeiras                    | Cientes não financeiros | Empresas financeiras   | Cientes não financeiros | Empresas financeiras          | Cientes não financeiros | Empresas financeiras | Cientes não financeiros |                      |   |
| 99 | Mar | 397                                     | 887                     | 468                    | 72                      | 24                            | 19                      | 300                  | 67                      | 2234                 | 0   |
|    | Set | 321                                     | 479                     | 674                    | 548                     | 27                            | 16                      | 212                  | 21                      | 2298                 | 0   |
| 00 | Mar | 357                                     | 547                     | 244                    | 338                     | 24                            | 15                      | 188                  | 38                      | 1751                 | 0   |
|    | Set | 372                                     | 481                     | 589                    | 147                     | 455                           | 13                      | 15                   | 20                      | 2092                 | 0   |
| 01 | Mar | 268                                     | 244                     | 1497                   | 277                     | 442                           | 12                      | 1                    | 6                       | 2747                 | 1   |
| 02 | Mar | 109                                     | 115                     | 1713                   | 129                     | 444                           | 17                      | 12                   | 17                      | 2556                 | 1   |
| 03 | Mar | 215                                     | 129                     | 2885                   | 2                       | 77                            | 0                       | 113                  | 0                       | 3422                 | 2   |
| 04 | Mar | 190                                     | 201                     | 4475                   | 1                       | 418                           | 11                      | 5                    | 7                       | 5308                 | 1   |
| 05 | Mar | 362                                     | 248                     | 3004                   | 0                       | 583                           | 11                      | 7                    | 6                       | 4223                 | 1   |

| 1   | 2                       | 3                      | 4                       | 5                             | 6                       | 7                      | 8                       | 9                    | 10  |
|---|-------------------------|------------------------|-------------------------|-------------------------------|-------------------------|------------------------|-------------------------|----------------------|---|
| Financial institutions                          | Non-financial customers | Financial institutions | Non-financial customers | Financial institutions        | Non-financial customers | Financial institutions | Non-financial customers | Total <sup>(d)</sup> | Exchange-traded currency derivatives <sup>(e)</sup> |
| Outright forwards                               |                         | Foreign exchange swaps |                         | Currency swaps <sup>(c)</sup> |                         | Options                |                         | Total <sup>(d)</sup> | Exchange-traded currency derivatives <sup>(e)</sup> |
| OTC Foreign exchange derivatives <sup>(b)</sup> |                         |                        |                         |                               |                         |                        |                         |                      |   |

**D.2.9 TRANSAÇÕES DE DERIVADOS SOBRE TAXAS DE JURO DE UMA SÓ MOEDA <sup>(a)</sup>**

**SINGLE CURRENCY INTEREST RATE DERIVATIVES TURNOVER <sup>(a)</sup>**

Global - Valores diários médios <sup>(b)</sup>

Global - Daily average <sup>(b)</sup>

Fonte / Source: Banco de Portugal

10<sup>6</sup> dólares

|    | Derivados sobre taxas de juro de uma só moeda - OTC <sup>(c)</sup> |                         |                      |                         |                      |                         |                      | Derivados sobre taxas de juro - Bolsa |                     |                               |                     |              |
|----|--|-------------------------|----------------------|-------------------------|----------------------|-------------------------|----------------------|---------------------------------------|---------------------|-------------------------------|---------------------|--------------|
|    | Forward rate agreements  |                         | Swaps                |                         | Opções               |                         | Total <sup>(d)</sup> | Futuros                               |                     | Opções                        |                     | Total        |
|    | Empresas financeiras   | Cientes não financeiros | Empresas financeiras | Cientes não financeiros | Empresas financeiras | Cientes não financeiros |                      | Bolsa nacional <sup>(e)</sup>         | Bolsas estrangeiras | Bolsa nacional <sup>(e)</sup> | Bolsas estrangeiras |              |
|    | 1  | 2                       | 3                    | 4                       | 5                    | 6                       | 7                    | 8                                     | 9                   | 10                            | 11                  | 12=8+9+10+11 |
| 95 | Abr  | 53                      | 2                    | 6                       | 0                    | 0                       | 61                   | 0                                     | 2                   | 0                             | 1                   | 3            |
|    | Out  | 117                     | 5                    | 30                      | 1                    | 0                       | 153                  | 0                                     | 12                  | 0                             | 5                   | 17           |
| 96 | Abr  | 259                     | 1                    | 31                      | 0                    | 0                       | 291                  | 0                                     | 5                   | 0                             | 1                   | 6            |
|    | Out  | 380                     | 4                    | 51                      | 13                   | 0                       | 448                  | 314                                   | 80                  | 0                             | 1                   | 395          |
| 97 | Abr  | 1331                    | 0                    | 170                     | 0                    | 0                       | 1501                 | 560                                   | 189                 | 0                             | 2                   | 751          |
|    | Out  | 893                     | 8                    | 243                     | 2                    | 3                       | 1149                 | 348                                   | 311                 | 0                             | 0                   | 659          |
| 98 | Abr  | 798                     | 3                    | 157                     | 0                    | 37                      | 998                  | 334                                   | 885                 | 0                             | 1                   | 1220         |
|    | Out  | 1052                    | 2                    | 187                     | 19                   | 0                       | 1260                 | 484                                   | 441                 | 0                             | 0                   | 925          |
| 99 | Abr  | 344                     | 1                    | 182                     | 4                    | 2                       | 533                  | 68                                    | 563                 | 0                             | 0                   | 631          |
|    | Out  | 309                     | 37                   | 235                     | 42                   | 3                       | 627                  | 0                                     | 727                 | 0                             | 0                   | 727          |
| 00 | Abr  | 221                     | 4                    | 151                     | 5                    | 0                       | 381                  | 0                                     | 1157                | 0                             | 0                   | 1157         |
|    | Out  | 28                      | 4                    | 135                     | 5                    | 0                       | 172                  | 0                                     | 574                 | 0                             | 0                   | 574          |
| 01 | Abr  | 38                      | 0                    | 277                     | 11                   | 2                       | 328                  | 0                                     | 410                 | 0                             | 23                  | 433          |
| 02 | Abr  | 22                      | 0                    | 348                     | 36                   | 5                       | 411                  | 0                                     | 456                 | 0                             | 2879                | 3335         |
| 03 | Abr  | 40                      | 0                    | 452                     | 109                  | 9                       | 611                  | 0                                     | 1146                | 0                             | 144                 | 1290         |
| 04 | Abr  | 29                      | 0                    | 719                     | 34                   | 45                      | 916                  | 0                                     | 580                 | 0                             | 1406                | 1986         |
| 05 | Abr  | 2                       | 1                    | 959                     | 14                   | 111                     | 1093                 | 0                                     | 1011                | 0                             | 495                 | 1506         |

|  | 1  | 2                       | 3                      | 4                       | 5                      | 6                       | 7                    | 8   | 9                 | 10                                 | 11                | 12=8+9+10+11 |
|--|--|-------------------------|------------------------|-------------------------|------------------------|-------------------------|----------------------|---|-------------------|------------------------------------|-------------------|--------------|
|  | Financial institutions                                       | Non-financial customers | Financial institutions | Non-financial customers | Financial institutions | Non-financial customers | Total <sup>(d)</sup> | Portuguese exchange <sup>(e)</sup>        | Foreign exchanges | Portuguese exchange <sup>(e)</sup> | Foreign exchanges | Total        |
|  | Forward rate agreements                                      |                         | Swaps                  |                         | Options                |                         |                      | Futures                                   |                   | Options                            |                   |              |
|  | OTC single currency interest rate derivatives <sup>(c)</sup> |                         |                        |                         |                        |                         |                      | Exchange-traded interest rate derivatives |                   |                                    |                   |              |

**D.2.10 TRANSAÇÕES DE DERIVADOS SOBRE TAXAS DE JURO DE UMA SÓ MOEDA <sup>(a)</sup>**

**SINGLE CURRENCY INTEREST RATE DERIVATIVES TURNOVER <sup>(a)</sup>**

Euro - Valores diários médios <sup>(b)</sup>

Euro - Daily average <sup>(b)</sup>

Fonte / Source: Banco de Portugal

10<sup>6</sup> dólares

|    | Derivados sobre taxas de juro de uma só moeda - OTC <sup>(c)</sup> |                         |                      |                         |                      |                         |                      | Derivados sobre taxas de juro - Bolsa |                     |                               |                     |              |
|----|--|-------------------------|----------------------|-------------------------|----------------------|-------------------------|----------------------|---------------------------------------|---------------------|-------------------------------|---------------------|--------------|
|    | Forward rate agreements  |                         | Swaps                |                         | Opções               |                         | Total <sup>(d)</sup> | Futuros                               |                     | Opções                        |                     | Total        |
|    | Empresas financeiras   | Cientes não financeiros | Empresas financeiras | Cientes não financeiros | Empresas financeiras | Cientes não financeiros |                      | Bolsa nacional <sup>(e)</sup>         | Bolsas estrangeiras | Bolsa nacional <sup>(e)</sup> | Bolsas estrangeiras |              |
|    | 1  | 2                       | 3                    | 4                       | 5                    | 6                       | 7                    | 8                                     | 9                   | 10                            | 11                  | 12=8+9+10+11 |
| 99 | Abr  | 226                     | 1                    | 115                     | 3                    | 2                       | 347                  | 68                                    | 358                 | 0                             | 0                   | 426          |
|    | Out  | 303                     | 32                   | 205                     | 26                   | 3                       | 570                  | 0                                     | 541                 | 0                             | 0                   | 541          |
| 00 | Abr  | 203                     | 4                    | 144                     | 5                    | 0                       | 356                  | 0                                     | 401                 | 0                             | 0                   | 401          |
|    | Out  | 24                      | 4                    | 122                     | 5                    | 0                       | 155                  | 0                                     | 116                 | 0                             | 0                   | 116          |
| 01 | Abr  | 15                      | 0                    | 273                     | 11                   | 2                       | 301                  | 0                                     | 249                 | 0                             | 23                  | 272          |
| 02 | Abr  | 22                      | 0                    | 310                     | 35                   | 0                       | 367                  | 0                                     | 324                 | 0                             | 247                 | 571          |
| 03 | Abr  | 38                      | 0                    | 425                     | 104                  | 9                       | 577                  | 0                                     | 1067                | 0                             | 144                 | 1211         |
| 04 | Abr  | 29                      | 0                    | 674                     | 35                   | 34                      | 855                  | 0                                     | 487                 | 0                             | 665                 | 1152         |
| 05 | Abr  | 2                       | 2                    | 947                     | 14                   | 24                      | 993                  | 0                                     | 702                 | 0                             | 165                 | 867          |

|  | 1  | 2                       | 3                      | 4                       | 5                      | 6                       | 7                    | 8   | 9                 | 10                                 | 11                | 12=8+9+10+11 |
|--|--|-------------------------|------------------------|-------------------------|------------------------|-------------------------|----------------------|---|-------------------|------------------------------------|-------------------|--------------|
|  | Financial institutions                                       | Non-financial customers | Financial institutions | Non-financial customers | Financial institutions | Non-financial customers | Total <sup>(d)</sup> | Portuguese exchange <sup>(e)</sup>        | Foreign exchanges | Portuguese exchange <sup>(e)</sup> | Foreign exchanges | Total        |
|  | Forward rate agreements                                      |                         | Swaps                  |                         | Options                |                         |                      | Futures                                   |                   | Options                            |                   |              |
|  | OTC single currency interest rate derivatives <sup>(c)</sup> |                         |                        |                         |                        |                         |                      | Exchange-traded interest rate derivatives |                   |                                    |                   |              |

**D.2.11 POSIÇÕES EM ABERTO DE DERIVADOS SOBRE TAXAS DE JURO DE UMA SÓ MOEDA <sup>(a)</sup>**

**AMOUNTS OUTSTANDING OF SINGLE CURRENCY INTEREST RATE DERIVATIVES <sup>(a)</sup>**

Global - Fim de período

Global - End-of-period

Fonte / Source: Banco de Portugal

10<sup>6</sup> dólares

|    | Derivados sobre taxas de juro de uma só moeda - OTC <sup>(b)</sup> |                         |                      |                         |                      |                         |                      | Derivados sobre taxas de juro - Bolsa |                     |                               |                     |       |
|----|--|-------------------------|----------------------|-------------------------|----------------------|-------------------------|----------------------|---------------------------------------|---------------------|-------------------------------|---------------------|-------|
|    | Forward rate agreements  |                         | Swaps                |                         | Opções               |                         | Total <sup>(c)</sup> | Futuros                               |                     | Opções                        |                     | Total |
|    | Empresas financeiras   | Cientes não financeiros | Empresas financeiras | Cientes não financeiros | Empresas financeiras | Cientes não financeiros |                      | Bolsa nacional <sup>(d)</sup>         | Bolsas estrangeiras | Bolsa nacional <sup>(d)</sup> | Bolsas estrangeiras |       |
| 1  | 2  | 3                       | 4                    | 5                       | 6                    | 7                       | 8                    | 9                                     | 10                  | 11                            | 12=8+9+10+11        |       |
| 95 | Mar  | 2604                    | 103                  | 4584                    | 261                  | 0                       | 7552                 | 0                                     | 11                  | 0                             | 0                   | 11    |
|    | Set  | 7427                    | 164                  | 7031                    | 916                  | 0                       | 15968                | 0                                     | 7                   | 0                             | 10                  | 17    |
| 96 | Mar  | 17562                   | 147                  | 9355                    | 938                  | 203                     | 28488                | 0                                     | 4                   | 0                             | 0                   | 4     |
|    | Set  | 23985                   | 61                   | 12722                   | 1560                 | 200                     | 38805                | 706                                   | 233                 | 0                             | 23                  | 962   |
| 97 | Mar  | 63102                   | 271                  | 18503                   | 969                  | 566                     | 83853                | 3259                                  | 1388                | 0                             | 7                   | 4654  |
|    | Set  | 80634                   | 595                  | 32534                   | 1275                 | 957                     | 117103               | 1673                                  | 2042                | 0                             | 0                   | 3715  |
| 98 | Mar  | 83634                   | 1077                 | 42889                   | 1884                 | 2611                    | 133178               | 2470                                  | 7845                | 0                             | 0                   | 10315 |
|    | Set  | 59033                   | 9387                 | 55286                   | 2119                 | 3188                    | 130838               | 7669                                  | 9788                | 0                             | 120                 | 17577 |
| 99 | Mar  | 58647                   | 7802                 | 58475                   | 3949                 | 1412                    | 130574               | 844                                   | 9254                | 0                             | 0                   | 10098 |
|    | Set  | 44954                   | 1516                 | 74839                   | 4106                 | 2281                    | 129402               | 252                                   | 5977                | 0                             | 0                   | 6229  |
| 00 | Mar  | 24210                   | 5578                 | 76879                   | 3679                 | 1585                    | 113297               | 0                                     | 4766                | 0                             | 0                   | 4766  |
|    | Set  | 14499                   | 405                  | 70421                   | 2909                 | 937                     | 91268                | 0                                     | 11180               | 0                             | 0                   | 11180 |
| 01 | Mar  | 6433                    | 821                  | 68490                   | 3683                 | 507                     | 82283                | 0                                     | 9771                | 0                             | 12167               | 21938 |
| 02 | Mar  | 697                     | 236                  | 88988                   | 6242                 | 6493                    | 104027               | 0                                     | 12446               | 0                             | 30735               | 43181 |
| 03 | Mar  | 838                     | 600                  | 113792                  | 10364                | 3367                    | 131376               | 0                                     | 21576               | 0                             | 26362               | 47938 |
| 04 | Mar  | 1279                    | 17                   | 156732                  | 13119                | 20703                   | 200027               | 0                                     | 17372               | 0                             | 15301               | 32673 |
| 05 | Mar  | 1446                    | 14                   | 201891                  | 17639                | 22382                   | 250296               | 0                                     | 20271               | 0                             | 16846               | 37117 |

| 1  | 2                       | 3                      | 4                       | 5                      | 6                       | 7   | 8                                  | 9                 | 10                                 | 11                | 12=8+9+10+11 |
|--|-------------------------|------------------------|-------------------------|------------------------|-------------------------|---|------------------------------------|-------------------|------------------------------------|-------------------|--------------|
| Financial institutions                                       | Non-financial customers | Financial institutions | Non-financial customers | Financial institutions | Non-financial customers | Total <sup>(c)</sup>                      | Portuguese exchange <sup>(d)</sup> | Foreign exchanges | Portuguese exchange <sup>(d)</sup> | Foreign exchanges | Total        |
| Forward rate agreements                                      |                         |                        |                         |                        |                         | Options                                   |                                    | Futures           |                                    | Options           |              |
| OTC single currency interest rate derivatives <sup>(b)</sup> |                         |                        |                         |                        |                         | Exchange-traded interest rate derivatives |                                    |                   |                                    |                   |              |

**D.2.12 POSIÇÕES EM ABERTO DE DERIVADOS SOBRE TAXAS DE JURO DE UMA SÓ MOEDA <sup>(a)</sup>**

**AMOUNTS OUTSTANDING OF SINGLE CURRENCY INTEREST RATE DERIVATIVES <sup>(a)</sup>**

Euro - Fim de período

Euro - End-of-period

Fonte / Source: Banco de Portugal

10<sup>6</sup> dólares

|    | Derivados sobre taxas de juro de uma só moeda - OTC <sup>(b)</sup> |                         |                      |                         |                      |                         |                      | Derivados sobre taxas de juro - Bolsa |                     |                               |                     |       |
|----|--|-------------------------|----------------------|-------------------------|----------------------|-------------------------|----------------------|---------------------------------------|---------------------|-------------------------------|---------------------|-------|
|    | Forward rate agreements  |                         | Swaps                |                         | Opções               |                         | Total <sup>(c)</sup> | Futuros                               |                     | Opções                        |                     | Total |
|    | Empresas financeiras   | Cientes não financeiros | Empresas financeiras | Cientes não financeiros | Empresas financeiras | Cientes não financeiros |                      | Bolsa nacional <sup>(d)</sup>         | Bolsas estrangeiras | Bolsa nacional <sup>(d)</sup> | Bolsas estrangeiras |       |
| 1  | 2  | 3                       | 4                    | 5                       | 6                    | 7                       | 8                    | 9                                     | 10                  | 11                            | 12=8+9+10+11        |       |
| 99 | Mar  | 42489                   | 6188                 | 44764                   | 3260                 | 1024                    | 98014                | 844                                   | 5213                | 0                             | 0                   | 6057  |
|    | Set  | 29092                   | 1515                 | 56895                   | 2494                 | 1163                    | 93746                | 252                                   | 3702                | 0                             | 0                   | 3954  |
| 00 | Mar  | 9469                    | 5577                 | 57572                   | 3109                 | 1518                    | 78524                | 0                                     | 785                 | 0                             | 0                   | 785   |
|    | Set  | 6213                    | 405                  | 53229                   | 2093                 | 870                     | 64820                | 0                                     | 8100                | 0                             | 0                   | 8100  |
| 01 | Mar  | 5732                    | 37                   | 52874                   | 3449                 | 441                     | 64795                | 0                                     | 6743                | 0                             | 1510                | 8253  |
| 02 | Mar  | 556                     | 236                  | 73450                   | 5568                 | 4479                    | 85593                | 0                                     | 10160               | 0                             | 960                 | 11120 |
| 03 | Mar  | 838                     | 600                  | 99016                   | 9755                 | 2960                    | 115485               | 0                                     | 20994               | 0                             | 1612                | 22606 |
| 04 | Mar  | 1199                    | 17                   | 144991                  | 12148                | 17397                   | 183656               | 0                                     | 15141               | 0                             | 7318                | 22459 |
| 05 | Mar  | 808                     | 14                   | 190484                  | 16850                | 19759                   | 234727               | 0                                     | 16526               | 0                             | 12445               | 28971 |

| 1  | 2                       | 3                      | 4                       | 5                      | 6                       | 7   | 8                                  | 9                 | 10                                 | 11                | 12=8+9+10+11 |
|--|-------------------------|------------------------|-------------------------|------------------------|-------------------------|---|------------------------------------|-------------------|------------------------------------|-------------------|--------------|
| Financial institutions                                       | Non-financial customers | Financial institutions | Non-financial customers | Financial institutions | Non-financial customers | Total <sup>(c)</sup>                      | Portuguese exchange <sup>(d)</sup> | Foreign exchanges | Portuguese exchange <sup>(d)</sup> | Foreign exchanges | Total        |
| Forward rate agreements                                      |                         |                        |                         |                        |                         | Options                                   |                                    | Futures           |                                    | Options           |              |
| OTC single currency interest rate derivatives <sup>(b)</sup> |                         |                        |                         |                        |                         | Exchange-traded interest rate derivatives |                                    |                   |                                    |                   |              |



**E. Estatísticas das Finanças Públicas**

*E. Public Finance Statistics*





## **E.1 Financiamento das Administrações Públicas**

*E.1 General Government financing*





**E.1.1 FINANCIAMENTO DAS ADMINISTRAÇÕES PÚBLICAS<sup>(\*) (1)</sup>**  
(continua)

**GENERAL GOVERNMENT FINANCING<sup>(\*) (1)</sup>**  
(to be continued)

Fluxos acumulados desde o início do ano

Cumulative flows since the beginning of the year

Fonte / Source: Banco de Portugal

10<sup>6</sup> euros

|           | Crédito líquido de residentes <sup>(2)</sup> |            |                 |                        |                        |                                 |        |        |
|-----------|--|------------|-----------------|------------------------|------------------------|---------------------------------|--------|--------|
|           | Instituições financeiras monetárias (IFM)    |            | Outros sectores |                        |                        |                                 | Total  | Total  |
|           | Total  | dos quais: | Total           | dos quais:             | Títulos de curto prazo | Títulos de médio e longo prazos |        |        |
|           |  | Títulos    |                 | Certificados de Aforro |                        |                                 |        |        |
| 1         | 2  | 3          | 4               | 5                      | 6                      | 7=3+5+6                         | 8=1+7  |        |
| <b>05</b> | -137   | 266        | -14             | -130                   | -839                   | -247                            | -1 100 | -1 237 |
| <b>06</b> | -144   | 560        | 1 175           | 446                    | -180                   | 113                             | 1 108  | 963    |
| <b>07</b> | -785   | -880       | 478             | 127                    | -67                    | -354                            | 57     | -728   |
| <b>08</b> |  |            |                 |                        |                        |                                 |        |        |
| Set       | 456  | 562        | -1 380          | -1 359                 | -146                   | -189                            | -1 715 | -1 259 |
| Out       | 5  | 268        | -1 411          | -1 433                 | -215                   | 129                             | -1 497 | -1 492 |
| Nov       | -198   | 180        | -1 484          | -1 482                 | -352                   | 126                             | -1 710 | -1 908 |
| Dez       | 1 161  | 434        | -2 141          | -1 534                 | -325                   | -295                            | -2 761 | -1 600 |
| <b>09</b> |  |            |                 |                        |                        |                                 |        |        |
| Jan       | 1 280  | 254        | -187            | -68                    | -414                   | 258                             | -343   | 937    |
| Fev       | -298   | 492        | -216            | -141                   | -429                   | -95                             | -740   | -1 038 |
| Mar       | -748   | 631        | -246            | -178                   | -745                   | 139                             | -852   | -1 599 |
| Abr       | -1 177                                       | 671        | -332            | -229                   | -766                   | 429                             | -669   | -1 847 |
| Mai       | -966   | 1 399      | -359            | -280                   | -872                   | 138                             | -1 093 | -2 059 |
| Jun       | -459   | 2 728      | -328            | -331                   | -807                   | 1 427                           | 292    | -167   |
| Jul       | 5 776  | 4 604      | -535            | -384                   | -584                   | 686                             | -434   | 5 342  |
| Ago       | 4 782  | 5 257      | -625            | -442                   | -682                   | 449                             | -858   | 3 924  |
| Set       | 7 152  | 5 070      | -599            | -522                   | -688                   | 692                             | -595   | 6 557  |
| Out       | 6 282  | 5 153      | -634            | -614                   | -645                   | 1 111                           | -167   | 6 114  |
| Nov       | 7 358  | 5 065      | -784            | -706                   | -471                   | 755                             | -501   | 6 858  |
| Dez       | 7 013  | 5 697      | -782            | -784                   | -455                   | 359                             | -878   | 6 135  |
| <b>10</b> |  |            |                 |                        |                        |                                 |        |        |
| Jan       | 582  | 14         | -165            | -76                    | -43                    | -289                            | -477   | 105    |
| Fev       | 741  | 1 340      | -182            | -161                   | 11                     | 865                             | 694    | 1 435  |

| 1                                     | 2          | 3                                    | 4                   | 5                     | 6                                   | 7=3+5+6 | 8=1+7 |
|---------------------------------------|------------|--------------------------------------|---------------------|-----------------------|-------------------------------------|---------|-------|
| Total                                 | Securities | Total                                | Saving certificates | Short-term securities | Medium- and long-term securities    | Total   | Total |
| Monetary financial institutions (MFI) | of which:  | Loans and deposits <sup>(3)(4)</sup> | of which:           | Other sectors         | Residents net credit <sup>(2)</sup> | Total   | Total |
|                                       |            |                                      |                     |                       |                                     |         |       |

**E.1.1 FINANCIAMENTO DAS ADMINISTRAÇÕES PÚBLICAS<sup>(\*) (1)</sup>**  
(continuação)

**GENERAL GOVERNMENT FINANCING<sup>(\*) (1)</sup>**  
(continued)

Fluxos acumulados desde o início do ano

Cumulative flows since the beginning of the year

Fonte / Source: Banco de Portugal

10<sup>6</sup> euros

|           | Crédito líquido de não residentes <sup>(2)</sup> |  |                        |                                 |         |         | Total  |
|-----------|--|--|------------------------|---------------------------------|---------|---------|--------|
|           | Empréstimos e depósitos                          |  | Títulos                |                                 |         | Total   |        |
|           | Total  | dos quais:   | Títulos de curto prazo | Títulos de médio e longo prazos | Total   |         |        |
|           |  | Responsabilidades líquidas do Tesouro face ao exterior |                        |                                 |         |         |        |
| 9         | 10   | 11   | 12                     | 13=11+12                        | 14=9+13 | 15=8+14 |        |
| <b>05</b> | -687   | -15  | 2 985                  | 7 998                           | 10 983  | 10 296  | 9 060  |
| <b>06</b> | 141  | 255  | -3 594                 | 6 764                           | 3 169   | 3 310   | 4 273  |
| <b>07</b> | 1 564  | -121   | 931                    | 1 604                           | 2 535   | 4 099   | 3 371  |
| <b>08</b> |  |  |                        |                                 |         |         |        |
| Set       | -1 268   | -162   | 1 629                  | 1 515                           | 3 143   | 1 875   | 617    |
| Out       | -1 987   | 12   | 3 070                  | 1 347                           | 4 416   | 2 429   | 938    |
| Nov       | -2 234   | -138   | 3 923                  | 2 887                           | 4 810   | 4 576   | 2 668  |
| Dez       | -2 188   | 124  | 4 871                  | 3 252                           | 8 123   | 5 934   | 4 334  |
| <b>09</b> |  |  |                        |                                 |         |         |        |
| Jan       | 502  | 63   | -1 729                 | 215                             | -1 513  | -1 011  | -75    |
| Fev       | -36  | -277   | -859                   | 1 250                           | 391     | 355     | -683   |
| Mar       | -138   | -277   | -2 345                 | 5 202                           | 2 857   | 2 719   | 1 120  |
| Abr       | -127   | -275   | -813                   | 5 646                           | 4 833   | 4 706   | 2 860  |
| Mai       | 35   | -156   | -1 117                 | 5 940                           | 4 823   | 4 858   | 2 799  |
| Jun       | 256  | -277   | -469                   | 7 653                           | 7 184   | 7 440   | 7 273  |
| Jul       | 364  | -258   | 1 574                  | 2 412                           | 3 987   | 4 351   | 9 693  |
| Ago       | 121  | -214   | 1 643                  | 3 509                           | 5 152   | 5 274   | 9 198  |
| Set       | 470  | -276   | 1 036                  | 3 030                           | 3 135   | 3 605   | 10 163 |
| Out       | 403  | -171   | 1 387                  | 3 348                           | 4 735   | 5 138   | 11 252 |
| Nov       | 300  | -13  | 1 482                  | 4 984                           | 6 465   | 6 765   | 13 623 |
| Dez       | 385  | -54  | 3 696                  | 5 425                           | 9 121   | 9 506   | 15 641 |
| <b>10</b> |  |  |                        |                                 |         |         |        |
| Jan       | 175  | -46  | -863                   | 1 178                           | 315     | 490     | 595    |
| Fev       | 31   | -102   | -1 852                 | 1 000                           | -852    | -821    | 614    |

| 9                       | 10                               | 11                                      | 12                               | 13=11+12 | 14=9+13 | 15=8+14 |
|-------------------------|----------------------------------|---|----------------------------------|----------|---------|---------|
| Total                   | Treasury net foreign liabilities | Short-term securities                   | Medium- and long-term securities | Total    | Total   | Total   |
| Empréstimos e depósitos | of which:                        | Securities                              |                                  |          | Total   | Total   |
|                         |                                  | Non-residents net credit <sup>(2)</sup> |                                  |          |         |         |

(\*) Este quadro é obtido por soma simples dos Quadros E. 1.2, E. 1.3 e E. 1.4, pelo que apresenta valores consolidados ao nível das Administrações Públicas. / This table is obtained as the sum of Tables E. 1.2, E. 1.3 e E. 1.4. It presents consolidated data for the General Government sector.

(1) Inclui as aplicações em títulos, com excepção das transacções efectuadas pelo Estado e pela Administração Regional e Local em acções e outras participações emitidas por residentes. Exclui os créditos comerciais. / Includes acquisitions of securities, excluding transactions performed by the State and the Regional and Local Government in shares and other equity issued by residents. Excludes trade credits.

(2) Crédito líquido de depósitos e de aplicações em títulos (vide nota 1). / Credit minus deposits and acquisitions of securities (see note 1).

(3) Incluem-se, a partir de 2001, depósitos no Tesouro de entidades pertencentes ao Sector Público, que não são classificadas como entidades das Administrações Públicas em termos estatísticos. / From the beginning of 2001, it includes deposits in the Treasury of entities that, in spite of belonging to the Public Sector, are not classified in the General Government for statistical purposes.

(4) Incluem-se os empréstimos concedidos pelas Instituições Financeiras Não-Monetárias, excepto créditos tomados sem recurso que não estejam em incumprimento há mais de 90 dias. / Includes loans granted by Non-Monetary Financial Institutions, except non recourse credit not in default over 90 days.













## **E.2 Receitas e despesas do Estado e da Segurança Social**

*E.2 State and Social Security revenue and expenditure*











**E.3 Capacidade/necessidade líquida de financiamento e dívida  
das Administrações Públicas**

*E.3 Net lending/net borrowing and debt of General Government*



**E.3.1 CAPACIDADE (+) / NECESSIDADE (-) DE FINANCIAMENTO DAS ADMINISTRAÇÕES PÚBLICAS (1)**

**NET LENDING (+) / NET BORROWING (-) OF GENERAL GOVERNMENT(1)**

Fonte / Source: Instituto Nacional de Estatística

10<sup>6</sup> euros, em percentagem / in percentages

| Código SEC 95 | Administrações Públicas |             |                       |             |                                |             |                            |             |   |             | Por memória: Produto Interno Bruto(3) |
|---------------|-------------------------|-------------|-----------------------|-------------|--------------------------------|-------------|----------------------------|-------------|---|-------------|---------------------------------------|
|               | Total                   |             | Administração Central |             | Administração Regional e Local |             | Fundos de Segurança Social |             | Por memória: Procedimento dos Défices Excessivos(2) |             |                                       |
|               | Em milhões de euros     | Em % do PIB | Em milhões de euros   | Em % do PIB | Em milhões de euros            | Em % do PIB | Em milhões de euros        | Em % do PIB | Em milhões de euros                                 | Em % do PIB |                                       |
|               | B9.S.13                 |             | B9.S.1311             |             | B9.S.1313                      |             | B9.S.1314                  |             | EDP B9.S.13   |             | B.1g                                  |
|               | 1                       | 2           | 3                     | 4           | 5                              | 6           | 7                          | 8           | 9   | 10          | 11                                    |
| 77            | - 113                   | - 2.9       | - 150                 | - 3.9       | 19                             | 0.5         | 18                         | 0.5         | - 113   | - 2.9       | 3 877                                 |
| 78            | - 352                   | - 7.4       | - 301                 | - 6.3       | - 54                           | - 1.1       | 3                          | 0.1         | - 352   | - 7.4       | 4 761                                 |
| 79            | - 381                   | - 6.3       | - 394                 | - 6.5       | 1                              | 0.0         | 12                         | 0.2         | - 381   | - 6.3       | 6 081                                 |
| 80            | - 563                   | - 7.2       | - 557                 | - 7.1       | - 2                            | 0.0         | - 4                        | - 0.1       | - 563   | - 7.2       | 7 826                                 |
| 81            | - 815                   | - 8.6       | - 703                 | - 7.4       | - 51                           | - 0.5       | - 61                       | - 0.6       | - 815   | - 8.6       | 9 436                                 |
| 82            | - 830                   | - 7.3       | - 654                 | - 5.8       | - 81                           | - 0.7       | - 94                       | - 0.8       | - 830   | - 7.3       | 11 371                                |
| 83            | - 734                   | - 5.1       | - 552                 | - 3.8       | - 61                           | - 0.4       | - 121                      | - 0.8       | - 734   | - 5.1       | 14 531                                |
| 84            | - 970                   | - 5.4       | - 861                 | - 4.8       | - 33                           | - 0.2       | - 75                       | - 0.4       | - 970   | - 5.4       | 17 836                                |
| 85            | -1 903                  | - 8.7       | -1 767                | - 8.1       | - 70                           | - 0.3       | - 65                       | - 0.3       | -1 903  | - 8.7       | 21 852                                |
| 86            | -2 073                  | - 7.8       | -1 976                | - 7.4       | - 42                           | - 0.2       | - 55                       | - 0.2       | -2 073  | - 7.8       | 26 647                                |
| 87            | -2 226                  | - 7.1       | -1 894                | - 6.0       | - 4                            | 0.0         | - 328                      | - 1.0       | -2 226  | - 7.1       | 31 423                                |
| 88            | -1 380                  | - 3.7       | -1 359                | - 3.6       | 47                             | 0.1         | - 68                       | - 0.2       | -1 380  | - 3.7       | 37 794                                |
| 89            | -1 325                  | - 3.0       | -1 134                | - 2.5       | - 76                           | - 0.2       | - 114                      | - 0.3       | -1 325  | - 3.0       | 44 610                                |
| 90            | -3 364                  | - 6.3       | -2 834                | - 5.3       | - 323                          | - 0.6       | - 208                      | - 0.4       | -3 364  | - 6.3       | 53 428                                |
| 91            | -4 430                  | - 7.2       | -3 959                | - 6.4       | - 111                          | - 0.2       | - 361                      | - 0.6       | -4 430  | - 7.2       | 61 403                                |
| 92            | -3 129                  | - 4.5       | -3 100                | - 4.5       | - 34                           | 0.0         | 5                          | 0.0         | -3 129  | - 4.5       | 69 354                                |
| 93            | -5 583                  | - 7.7       | -5 259                | - 7.3       | - 205                          | - 0.3       | - 119                      | - 0.2       | -5 583  | - 7.7       | 72 348                                |
| 94            | -5 785                  | - 7.3       | -4 458                | - 5.7       | - 76                           | - 0.1       | -1 251                     | - 1.6       | -5 785  | - 7.3       | 78 711                                |
| 95            | -4 287                  | - 5.0       | -3 965                | - 4.7       | 62                             | 0.1         | - 384                      | - 0.5       | -4 287  | - 5.0       | 85 138                                |
| 96            | -4 049                  | - 4.5       | -4 798                | - 5.3       | - 259                          | - 0.3       | 1 009                      | 1.1         | -4 049  | - 4.5       | 90 508                                |
| 97            | -3 438                  | - 3.5       | -3 540                | - 3.6       | - 419                          | - 0.4       | 521                        | 0.5         | -3 438  | - 3.5       | 97 898                                |
| 98            | -3 613                  | - 3.4       | -4 234                | - 4.0       | 411                            | 0.4         | 210                        | 0.2         | -3 613  | - 3.4       | 106 498                               |
| 99            | -3 188                  | - 2.8       | -3 671                | - 3.2       | 279                            | 0.2         | 204                        | 0.2         | -3 188  | - 2.8       | 114 193                               |
| 00            | -3 627                  | - 3.0       | -3 305                | - 2.7       | - 470                          | - 0.4       | 148                        | 0.1         | -3 627  | - 3.0       | 122 270                               |
| 01            | -5 587                  | - 4.3       | -4 835                | - 3.7       | - 497                          | - 0.4       | - 255                      | - 0.2       | -5 587  | - 4.3       | 129 309                               |
| 02            | -3 913                  | - 2.9       | -4 340                | - 3.2       | - 592                          | - 0.4       | 1 018                      | 0.8         | -3 913  | - 2.9       | 135 434                               |
| 03            | -4 092                  | - 3.0       | -5 300                | - 3.8       | - 343                          | - 0.2       | 1 551                      | 1.1         | -4 092  | - 3.0       | 138 582                               |
| 04            | -4 876                  | - 3.4       | -8 304                | - 5.8       | 59                             | 0.0         | 3 369                      | 2.3         | -4 876  | - 3.4       | 144 128                               |
| 05            | -9 023                  | - 6.1       | -9 086                | - 6.1       | - 425                          | - 0.3       | 488                        | 0.3         | -9 023  | - 6.1       | 149 124                               |
| 06            | -6 127                  | - 3.9       | -6 750                | - 4.3       | 41                             | 0.0         | 583                        | 0.4         | -6 127  | - 3.9       | 155 446                               |
| 07            | -4 324                  | - 2.7       | -5 323                | - 3.3       | - 132                          | - 0.1       | 1 130                      | 0.7         | -4 324  | - 2.7       | 163 051                               |
| 08            | -4 827                  | - 2.9       | -5 769                | - 3.5       | - 315                          | - 0.2       | 1 256                      | 0.8         | -4 827  | - 2.9       | 166 463                               |
| 09            | -15 458                 | - 9.4       | -14 617               | - 8.9       | -1 033                         | - 0.6       | 191                        | 0.1         | -15 458   | - 9.4       | 163 891                               |

| ESA 95 Code | B9.S.13              |               | B9.S.1311            |               | B9.S.1313            |               | B9.S.1314             |               | EDP B9.S.13                               |               | B.1g                                 |
|-------------|----------------------|---------------|----------------------|---------------|----------------------|---------------|-----------------------|---------------|---|---------------|--------------------------------------|
|             | In millions of euros | As a % of GDP | In millions of euros | As a % of GDP | In millions of euros | As a % of GDP | In millions of euros  | As a % of GDP | In millions of euros                      | As a % of GDP | Memo item: Gross domestic product(3) |
|             | Total                |               | Central government   |               | Local government     |               | Social security funds |               | Memo item: Excessive deficit procedure(2) |               |                                      |
|             | General government   |               |                      |               |                      |               |                       |               |   |               |                                      |

(1) A informação sobre a Capacidade (+) / Necessidade (-) de Financiamento das Administrações Públicas foi compilada na base de 1995 das Contas Nacionais, para o período de 1977 a 1994, e na base de 2000, para o período de 1995 em diante. / Data on Net lending (+) / net borrowing (-) of General government were compiled on the 1995 base year of National Accounts, for the period between 1977 and 1994, and in the 2000 base year, as from 1995 onwards.

(2) A Capacidade (+) / Necessidade (-) de Financiamento das Administrações Públicas (AP) apurada no âmbito do Procedimento dos Défices Excessivos (PDE) (Regulamento (CE) 3605/93, de 22 de Novembro) difere da reportada no âmbito das Contas Nacionais, devido ao registo dos fluxos associados a contratos de swaps e forward rate agreements (FRA) como Rendimentos de Propriedade no caso do PDE, e como operações financeiras no caso das Contas Nacionais. / The Net lending (+) / net borrowing (-) of General government compiled in the framework of the Excessive Deficit Procedure (EDP) (Regulation (CE) 3605/93, of 22 November) is different from the one compiled in the framework of the transmission of National Accounts, because the flows related with contracts of swaps and forward rate agreements (FRAs) are recorded, in the EDP, as Property Income and, in the National Accounts, as financial transactions.

(3) Os valores do PIB de 1977 a 1994 baseiam-se nas taxas de variação das «Séries Longas para a Economia Portuguesa pós II Guerra Mundial», publicadas pelo Banco de Portugal. / The GDP values for the period between 1977 and 1994 are based on the growth rates of «Historical Series for the Portuguese Economy Post II World War», published by Banco de Portugal.

### E.3.2 DÍVIDA BRUTA DAS ADMINISTRAÇÕES PÚBLICAS <sup>(1)</sup>

#### Desagregação por sub-setor emiteur

#### Valores consolidados

Fonte / Source: Direcção-Geral do Orçamento e Banco de Portugal

### GENERAL GOVERNMENT GROSS DEBT <sup>(1)</sup>

#### Breakdown by issuer sub-sector

#### Consolidated values

10<sup>6</sup> euros, em percentagem / in percentages

| Código SEC 95 | Administrações Públicas |             |                       |   |                                |   |                            |   | Por memória:<br>Produto Interno Bruto |
|---------------|-------------------------|-------------|-----------------------|---|--------------------------------|---|----------------------------|---|---------------------------------------|
|               | Total                   |             | Administração Central |   | Administração Regional e Local |   | Fundos de Segurança Social |   |                                       |
|               | Em milhões de euros     | Em % do PIB | Total                 | Da qual: detida por outros subsectores das AP | Total                          | Da qual: detida por outros subsectores das AP | Total                      | Da qual: detida por outros subsectores das AP |                                       |
| 1=3-4+5-6+7-8 | 2                       | 3           | 4                     | 5   | 6                              | 7   | 8                          | 9   |                                       |
| 93            | 40 903                  | 56.5        | 39 500                | 12  | 1 404                          | 2   | 12                         | 0   | 72 348                                |
| 94            | 46 543                  | 59.1        | 44 850                | 10  | 1 599                          | 0   | 153                        | 50  | 78 711                                |
| 95            | 51 962                  | 61.0        | 49 951                | 20  | 1 962                          | 4   | 72                         | 0   | 85 138                                |
| 96            | 54 259                  | 59.9        | 52 041                | 16  | 2 244                          | 10  | 0                          | 0   | 90 508                                |
| 97            | 54 964                  | 56.1        | 52 683                | 365   | 2 652                          | 10  | 4                          | 0   | 97 898                                |
| 98            | 55 489                  | 52.1        | 53 346                | 364   | 2 513                          | 11  | 6                          | 0   | 106 498                               |
| 99            | 58 657                  | 51.4        | 56 966                | 864   | 2 500                          | 21  | 76                         | 0   | 114 193                               |
| 00            | 61 793                  | 50.5        | 59 733                | 819   | 2 882                          | 17  | 13                         | 0   | 122 270                               |
| 01            | 68 431                  | 52.9        | 65 331                | 572   | 3 553                          | 16  | 135                        | 0   | 129 309                               |
| 02            | 75 248                  | 55.6        | 73 597                | 2 763   | 4 422                          | 15  | 7                          | 0   | 135 434                               |
| 03            | 78 798                  | 56.9        | 77 835                | 3 746   | 4 734                          | 31  | 5                          | 0   | 138 582                               |
| 04            | 84 033                  | 58.3        | 85 019                | 5 883   | 4 923                          | 31  | 5                          | 0   | 144 128                               |
| 05            | 94 792                  | 63.6        | 96 184                | 6 747   | 5 382                          | 31  | 3                          | 0   | 149 124                               |
| 06            | 100 522                 | 64.7        | 101 921               | 6 920   | 5 517                          | 0   | 4                          | 0   | 155 446                               |
| 07            | 103 702                 | 63.6        | 105 267               | 7 233   | 5 664                          | 0   | 3                          | 0   | 163 051                               |
| 08            | 110 377                 | 66.3        | 111 924               | 7 722   | 6 305                          | 133   | 2                          | 0   | 166 463                               |
| 09            | 125 909                 | 76.8        | 126 643               | 7 406   | 7 005                          | 335   | 3                          | 0   | 163 891                               |

| 1=3-4+5-6+7-8      | 2                    | 3             | 4                  | 5  | 6                | 7  | 8                     | 9  |                                   |
|--------------------|----------------------|---------------|--------------------|--|------------------|--|-----------------------|--|-----------------------------------|
| ESA 95 Code        | S.13                 |               | S.1311             |  | S.1313           |  | S.1314                |  | B.1g                              |
|                    | In millions of euros | As a % of GDP | Total              | Of which: held by other General government sub-sectors | Total            | Of which: held by other General government | Total                 | Of which: held by other General government sub-sectors | Memo item: Gross domestic product |
|                    | Total                |               | Central government |  | Local government |  | Social security funds |  |                                   |
| General government |                      |               |                    |  |                  |  |                       |  |                                   |

(1) Dívida calculada de acordo com a definição utilizada no Procedimento dos Défices Excessivos (Regulamento (CE) 3605/93, de 22 de Novembro), isto é, dívida bruta consolidada das Administrações Públicas (AP) ao valor nominal ou facial (vulgo, Dívida de Maastricht). Este conceito inclui os passivos nos instrumentos de Numerário e Depósitos (AF.2), Títulos excepto Acções, excluindo Derivados Financeiros (AF.33) e Empréstimos (AF.4). No quadro, a dívida das Administrações Públicas é consolidada ao nível deste sector institucional, isto é, inclui apenas os passivos face a outros sectores da economia. A dívida de cada sub-setor é consolidada apenas ao nível desse sub-setor, pelo que inclui também passivos face a outros sub-setores das Administrações Públicas. / Debt compiled according to the definition of the Excessive Deficit Procedure (Regulation (CE) 3605/93, of 22 November), i.e., General government consolidated gross debt at nominal or face value (Maastricht Debt). It includes the liabilities in Currency and Deposits (AF.2), Securities other than shares, excluding financial derivatives (AF.33) and Loans (AF.4). In the table, the debt of General government is consolidated within this sector, therefore including only its liabilities vis-a-vis the other sectors of the economy. The debt of each sub-sector is consolidated only at the level of that sub-sector, therefore including also the liabilities vis-a-vis the other sub-sectors of the General government.

### E.3.3 DÍVIDA BRUTA DAS ADMINISTRAÇÕES PÚBLICAS <sup>(1)</sup>

#### Desagregação por instrumento financeiro

#### Valores consolidados

Fonte / Source: Direcção-Geral do Orçamento e Banco de Portugal

### GENERAL GOVERNMENT GROSS DEBT <sup>(1)</sup>

#### Breakdown by financial instrument

#### Consolidated values

10<sup>6</sup> euros, em percentagem / in percentages

| Código SEC 95 | Total   | Numerário e depósitos | Títulos excepto Acções, excluindo Derivados Financeiros |             |             | Empréstimos | Por memória:<br>Dívida em % do PIB |
|---------------|---------|-----------------------|---|-------------|-------------|-------------|------------------------------------|
|               |         |                       | Total   | Curto Prazo | Longo Prazo |             |                                    |
|               |         |                       | AF.2  | AF.33       | AF.331      |             |                                    |
| 1=2+3+6       | 2       | 3=4+5                 | 4   | 5           | 6           | 7           |                                    |
| 93            | 40 903  | 5 664                 | 27 780  | 4 860       | 22 920      | 7 459       | 56.5                               |
| 94            | 46 543  | 6 161                 | 33 797  | 6 605       | 27 192      | 6 584       | 59.1                               |
| 95            | 51 962  | 6 934                 | 38 388  | 7 128       | 31 260      | 6 639       | 61.0                               |
| 96            | 54 259  | 7 583                 | 40 745  | 7 173       | 33 572      | 5 931       | 59.9                               |
| 97            | 54 964  | 7 963                 | 42 239  | 5 547       | 36 692      | 4 762       | 56.1                               |
| 98            | 55 489  | 7 995                 | 42 858  | 1 941       | 40 917      | 4 636       | 52.1                               |
| 99            | 58 657  | 8 362                 | 45 542  | 864         | 44 678      | 4 753       | 51.4                               |
| 00            | 61 793  | 9 358                 | 47 447  | 486         | 46 961      | 4 987       | 50.5                               |
| 01            | 68 431  | 10 082                | 52 888  | 2 226       | 50 662      | 5 461       | 52.9                               |
| 02            | 75 248  | 10 659                | 58 406  | 286         | 58 120      | 6 183       | 55.6                               |
| 03            | 78 798  | 11 080                | 61 390  | 3 804       | 57 587      | 6 327       | 56.9                               |
| 04            | 84 033  | 10 921                | 65 567  | 9 583       | 55 984      | 7 544       | 58.3                               |
| 05            | 94 792  | 11 185                | 76 121  | 12 110      | 64 011      | 7 486       | 63.6                               |
| 06            | 100 522 | 13 013                | 80 169  | 8 901       | 71 268      | 7 340       | 64.7                               |
| 07            | 103 702 | 13 679                | 81 822  | 9 287       | 72 535      | 8 201       | 63.6                               |
| 08            | 110 377 | 12 925                | 90 919  | 15 286      | 75 633      | 6 533       | 66.3                               |
| 09            | 125 909 | 12 288                | 106 119   | 20 080      | 86 039      | 7 502       | 76.8                               |

| 1=2+3+6   | 2     | 3=4+5                 | 4      | 5          | 6         | 7     |                               |
|---|-------|-----------------------|--------|------------|-----------|-------|-------------------------------|
| ESA 95 Code   | AF.2  | AF.33                 | AF.331 | AF.332     | AF.4      |       |                               |
|   | Total | Currency and deposits | Total  | Short-term | Long-term | Loans | Memo item: Debt as a % of GDP |
| Securities other than shares, excluding financial derivatives |       |                       |        |            |           |       |                               |

(1) Dívida calculada de acordo com a definição utilizada no Procedimento dos Défices Excessivos (Regulamento (CE) 3605/93, de 22 de Novembro), isto é, dívida bruta consolidada das Administrações Públicas (AP) ao valor nominal ou facial (vulgo, Dívida de Maastricht). A dívida das Administrações Públicas é consolidada ao nível deste sector institucional, isto é, inclui apenas os passivos face a outros sectores da economia. / Debt compiled according to the definition of the Excessive Deficit Procedure (Regulation (CE) 3605/93, of 22 November), i.e., General government consolidated gross debt at nominal or face value (Maastricht Debt). The debt of General government is consolidated within this sector, therefore including only its liabilities vis-a-vis the other sectors of the economy.

**E.3.4 AJUSTAMENTO ENTRE A CAPACIDADE / NECESSIDADE LÍQUIDA DE FINANCIAMENTO E A VARIAÇÃO DA DÍVIDA DAS ADMINISTRAÇÕES PÚBLICAS <sup>(1)</sup>**

**ADJUSTMENT BETWEEN NET LENDING / NET BORROWING AND CHANGE IN DEBT OF GENERAL GOVERNMENT<sup>(1)</sup>**

Fonte / Source: Instituto Nacional de Estatística e Banco de Portugal

10<sup>6</sup> euros

| Código SEC 95 | (-)Capacidade/<br>necessidade<br>líquida de<br>financiamento | Transacções em Activos Financeiros |   |             |                                  |                               |        | Transacções em<br>passivos não<br>incluídos na<br>dívida (PDE) <sup>(2)</sup> | Outras variações<br>de volume e<br>preço dos<br>passivos<br>incluídos na<br>dívida (PDE) | Variação da<br>dívida (PDE) |
|---------------|--|------------------------------------|---|-------------|----------------------------------|-------------------------------|--------|---|--|-----------------------------|
|               |  | Numerário e<br>Depósitos           | Títulos excepto<br>Acções e Outras<br>Participações | Empréstimos | Acções e outras<br>Participações | Outros activos<br>financeiros | Total  |   |  |                             |
|               | (-)EDP B.9   | F.2                                | F.3   | F.4         | F.5                              | F.6 + F.7                     |        | F.34 + F.6 + F.7  |  | 10=1+7-8+9                  |
| 1             | 2  | 3                                  | 4   | 5           | 6                                | 7=2+...+6                     | 8      | 9   | 10=1+7-8+9   |                             |
| 93            | 5 583  | 85                                 | 2   | 60          | - 451                            | 152                           | - 152  | 192   | - 152  | 5 088                       |
| 94            | 5 785  | - 185                              | - 1   | 151         | 19                               | - 99                          | - 115  | - 47  | - 77   | 5 640                       |
| 95            | 4 291  | 1 794                              | - 15  | 96          | - 420                            | - 137                         | 1 317  | - 338   | - 528  | 5 419                       |
| 96            | 4 058  | - 218                              | 144   | 90          | -1 683                           | 903                           | - 763  | - 31  | -1 030   | 2 297                       |
| 97            | 3 431  | 368                                | - 108   | 97          | -3 680                           | 739                           | -2 584 | 333   | 192  | 706                         |
| 98            | 3 621  | 718                                | 142   | 193         | -2 429                           | - 122                         | -1 497 | 1 147   | - 451  | 525                         |
| 99            | 3 162  | 728                                | 43  | 129         | -1 343                           | 281                           | - 162  | 327   | 495  | 3 168                       |
| 00            | 3 569  | - 678                              | 79  | 168         | - 528                            | 121                           | - 837  | - 53  | 350  | 3 136                       |
| 01            | 5 518  | -1 827                             | 458   | 315         | - 371                            | 911                           | - 513  | -2 197  | - 564  | 6 638                       |
| 02            | 3 846  | 1 570                              | - 15  | 297         | 1 128                            | 850                           | 3 831  | 107   | - 753  | 6 817                       |
| 03            | 3 994  | -1 234                             | 217   | 424         | 438                              | 59                            | - 96   | 173   | - 175  | 3 550                       |
| 04            | 4 831  | - 196                              | - 126   | 74          | - 164                            | 1 151                         | 738    | 238   | - 96   | 5 235                       |
| 05            | 9 083  | 880                                | 520   | 281         | - 526                            | - 579                         | 576    | -1 095  | 5  | 10 759                      |
| 06            | 6 092  | 898                                | 407   | 61          | -1 679                           | - 119                         | - 431  | - 30  | 39   | 5 730                       |
| 07            | 4 218  | - 401                              | - 76  | -2 047      | 1 502                            | 441                           | - 582  | 708   | 251  | 3 180                       |
| 08            | 4 705  | - 589                              | - 943   | 672         | 1 970                            | - 75                          | 1 035  | - 633   | 303  | 6 675                       |
| 09            | 15 426   | - 506                              | - 16  | - 192       | 974                              | - 126                         | 134    | - 54  | - 80   | 15 533                      |

| ESA 95 Code                      | 1                                | 2                        | 3   | 4     | 5                          | 6                         | 7=2+...+6 | 8  | 9  | 10=1+7-8+9              |
|----------------------------------|----------------------------------|--------------------------|---|-------|----------------------------|---------------------------|-----------|--|--|-------------------------|
|                                  | (-)EDP B.9                       | F.2                      | F.3   | F.4   | F.5                        | F.6 +F.7                  |           | F.34+F.6 + F.7   |  |                         |
|                                  | (-)Net lending/<br>net borrowing | Currency and<br>deposits | Securities other<br>than shares and<br>other equity | Loans | Shares and other<br>equity | Other financial<br>assets | Total     | Transactions in<br>liabilities not<br>included in debt<br>(EDP) <sup>(2)</sup> | Other volume<br>and price<br>changes of<br>liabilities included<br>in debt (EDP) | Change in debt<br>(EDP) |
| Transactions in financial assets |                                  |                          |   |       |                            |                           |           |  |  |                         |

(1) Este quadro tem como base o quadro 3A da Notificação do Procedimento dos Défices Excessivos. / This table is based on table 3A of the Excessive Deficit Procedure Notification.

(2) O conceito de dívida utilizado no Procedimento dos Défices Excessivos inclui apenas os passivos das Administrações Públicas em Numerário e Depósitos (AF.2), Títulos excepto acções, excluindo derivados financeiros (AF.33) e Empréstimos (AF.4). / According to the definition used in the Excessive Deficit Procedure, the Debt includes only the liabilities of General government in Currency and deposits (AF.2), Securities other than shares and other equity, excluding financial derivatives (AF.33) and Loans (AF.4).

Fonte / Source: Instituto Nacional de Estatística

10<sup>6</sup> euros, em percentagem / In percentages

| Código SEC 95 | Receitas Correntes                                   |  |                       |                            |                       |                           |           | Transferências de Capital | Total  | Por memória: Total da Receita em % do PIB |
|---------------|--|--|-----------------------|----------------------------|-----------------------|---------------------------|-----------|---------------------------|--------|---|
|               | Impostos Correntes sobre o Rendimento e o Património | Impostos sobre a Produção e a Importação | Contribuições Sociais | Rendimentos de Propriedade | Vendas <sup>(2)</sup> | Outras Receitas Correntes | Total     |                           |        |   |
|               | D.5  | D.2                                      | D.61                  | D.4                        | P.11+P.12+P.131       | D.7+D.39                  |           | D.9                       | TR     |   |
|               | 1  | 2  | 3                     | 4                          | 5                     | 6                         | 7=1+...+6 | 8                         | 9=7+8  | 10  |
| 77            | 197  | 411                                      | 322                   | 25                         | 52                    | 19                        | 1 026     | 6                         | 1 032  | 26.6                                      |
| 78            | 251  | 486                                      | 340                   | 40                         | 66                    | 12                        | 1 196     | 16                        | 1 211  | 35.1                                      |
| 79            | 347  | 599                                      | 404                   | 81                         | 88                    | 15                        | 1 534     | 15                        | 1 549  | 25.5                                      |
| 80            | 424  | 889                                      | 566                   | 51                         | 112                   | 18                        | 2 060     | 11                        | 2 071  | 26.5                                      |
| 81            | 579  | 1 078                                    | 730                   | 73                         | 144                   | 19                        | 2 623     | 18                        | 2 641  | 28.0                                      |
| 82            | 754  | 1 372                                    | 921                   | 119                        | 183                   | 29                        | 3 378     | 20                        | 3 398  | 29.9                                      |
| 83            | 1 062  | 1 798                                    | 1 113                 | 225                        | 235                   | 31                        | 4 464     | 50                        | 4 514  | 31.1                                      |
| 84            | 1 271  | 2 178                                    | 1 307                 | 247                        | 301                   | 20                        | 5 322     | 126                       | 5 449  | 30.5                                      |
| 85            | 1 616  | 2 654                                    | 1 664                 | 204                        | 372                   | 41                        | 6 551     | 87                        | 6 638  | 30.4                                      |
| 86            | 1 560  | 3 485                                    | 2 429                 | 313                        | 461                   | 326                       | 8 573     | 187                       | 8 760  | 32.9                                      |
| 87            | 1 644  | 3 920                                    | 2 847                 | 401                        | 582                   | 449                       | 9 843     | 231                       | 10 074 | 32.1                                      |
| 88            | 2 394  | 4 926                                    | 3 404                 | 473                        | 688                   | 504                       | 12 390    | 389                       | 12 779 | 33.8                                      |
| 89            | 3 280  | 5 586                                    | 3 978                 | 497                        | 840                   | 646                       | 14 827    | 613                       | 15 440 | 34.6                                      |
| 90            | 3 892  | 6 557                                    | 4 810                 | 679                        | 918                   | 428                       | 17 284    | 737                       | 18 020 | 33.7                                      |
| 91            | 4 952  | 7 584                                    | 5 817                 | 889                        | 991                   | 644                       | 20 877    | 1 041                     | 21 918 | 35.7                                      |
| 92            | 6 269  | 9 065                                    | 6 823                 | 1 360                      | 1 194                 | 1 215                     | 25 927    | 1 356                     | 27 283 | 39.3                                      |
| 93            | 5 974  | 9 004                                    | 7 404                 | 853                        | 1 280                 | 1 668                     | 26 183    | 1 289                     | 27 472 | 38.0                                      |
| 94            | 6 303  | 10 171                                   | 8 091                 | 646                        | 1 400                 | 781                       | 27 392    | 1 288                     | 28 680 | 36.4                                      |
| 95            | 7 169  | 11 043                                   | 8 979                 | 1 246                      | 1 845                 | 880                       | 31 162    | 1 505                     | 32 667 | 38.4                                      |
| 96            | 8 194  | 12 081                                   | 9 470                 | 1 176                      | 2 054                 | 1 145                     | 34 120    | 1 781                     | 35 901 | 39.7                                      |
| 97            | 8 936  | 12 815                                   | 10 470                | 1 355                      | 2 276                 | 808                       | 36 661    | 2 174                     | 38 835 | 39.7                                      |
| 98            | 9 436  | 14 509                                   | 11 592                | 1 119                      | 2 500                 | 1 213                     | 40 369    | 1 589                     | 41 958 | 39.4                                      |
| 99            | 10 662   | 15 962                                   | 12 328                | 986                        | 2 899                 | 1 434                     | 44 270    | 1 921                     | 46 191 | 40.5                                      |
| 00            | 12 016   | 16 490                                   | 13 682                | 1 037                      | 3 199                 | 1 033                     | 47 457    | 1 657                     | 49 114 | 40.2                                      |
| 01            | 12 130   | 17 469                                   | 14 738                | 1 049                      | 3 156                 | 1 124                     | 49 665    | 2 180                     | 51 844 | 40.1                                      |
| 02            | 12 574   | 19 223                                   | 15 872                | 1 114                      | 3 293                 | 1 618                     | 53 693    | 2 338                     | 56 032 | 41.4                                      |
| 03            | 11 954   | 20 466                                   | 16 922                | 982                        | 3 205                 | 1 675                     | 55 205    | 3 760                     | 58 964 | 42.5                                      |
| 04            | 12 316   | 20 400                                   | 17 573                | 1 017                      | 3 379                 | 2 355                     | 57 040    | 5 124                     | 62 164 | 43.1                                      |
| 05            | 12 574   | 22 384                                   | 18 697                | 571                        | 3 569                 | 2 043                     | 59 838    | 2 148                     | 61 986 | 42.3                                      |
| 06            | 13 719   | 23 947                                   | 19 360                | 946                        | 3 773                 | 2 302                     | 64 048    | 1 769                     | 65 817 | 41.6                                      |
| 07            | 15 905   | 24 535                                   | 20 717                | 1 202                      | 4 138                 | 2 413                     | 68 910    | 1 462                     | 70 372 | 43.2                                      |
| 08            | 16 517   | 24 291                                   | 21 552                | 1 421                      | 4 194                 | 2 446                     | 70 420    | 1 559                     | 71 978 | 43.2                                      |
| 09            | 14 998   | 21 366                                   | 22 446                | 1 152                      | 4 004                 | 2 658                     | 66 624    | 1 481                     | 68 106 | 41.6                                      |

| ESA 95 Code | 1                                  | 2                               | 3                    | 4               | 5                    | 6                     | 7=1+...+6 | 8                 | 9=7+8 | 10                                     |
|-------------|------------------------------------|---------------------------------|----------------------|-----------------|----------------------|-----------------------|-----------|-------------------|-------|--|
|             | D.5                                | D.2                             | D.61                 | D.4             | P.11+P.12+P.131      | D.7+D.39              |           | D.9               | TR    |  |
|             | Current taxes on income and wealth | Taxes on production and imports | Social contributions | Property income | Sales <sup>(2)</sup> | Other current revenue | Total     | Capital transfers | Total | Memo item: Total revenue as a % of GDP |
|             | Current revenue                    |                                 |                      |                 |                      |                       |           |                   |       |  |

(1) A informação sobre as Receitas das Administrações Públicas foi compilada na base de 1995 de Contas Nacionais, para o período de 1977 a 1994, e na base de 2000, para o período de 1995 em diante. / Data on the Revenue of General government were compiled on the 1995 base year of National Accounts, for the period between 1977 and 1994, and in the 2000 base year, as from 1995 onwards.

(2) As Vendas incluem as seguintes rubricas do SEC95: Produção mercantil (P.11), Produção destinada a utilização final própria (P.12) e Pagamentos relativos a outra produção não mercantil (P.131). / Sales include the following ESA95 items: Market output (P.11), Output produced for own final use (P.12), and Payments for the other non-market output (P.131).



Fonte / Source: Instituto Nacional de Estatística

10<sup>6</sup> euros, em percentagem / In percentages

| Código SEC 95 | Receitas Correntes                         |                       |                             |           |       |  |           | Despesas de Capital       |  |  |           |         | Total | Por memória: Total da Despesa em % do PIB |
|---------------|--|-----------------------|-----------------------------|-----------|-------|--|-----------|---------------------------|--|--|-----------|---------|-------|---|
|               | Remunerações dos Empregados <sup>(2)</sup> | Consumo Intermediário | Prestações Sociais          | Subsídios | Juros | Outras Despesas Correntes <sup>(3)</sup> | Total     | Transferências de Capital | Formação Bruta de Capital <sup>(4)</sup> | Aquisições Líquidas de Cessão de Activos não Financeiros não Produzidos <sup>(4)</sup> | Total     |         |       |   |
|               | D.1  | P.2                   | D.62+D.6311+D.63121+D.63131 | D.3       | D.41  | D.29+D.5+D.7+D.8+D.42+...+D.45           | 7=1+...+6 | D.9                       | P.5                                      | K.2  | 11=8+9+10 | 12=7+11 |       |   |
| 1             | 2  | 3                     | 4                           | 5         | 6     | 7=1+...+6                                | 8         | 9                         | 10                                       | 11=8+9+10  | 12=7+11   | 13      |       |   |
| 77            | 354  | 108                   | 310                         | 121       | 54    | 42                                       | 988       | 51                        | 104                                      | 2  | 157       | 1 145   | 29.5  |   |
| 78            | 445  | 132                   | 369                         | 175       | 106   | 46                                       | 1 272     | 81                        | 206                                      | 5  | 291       | 1 564   | 32.8  |   |
| 79            | 553  | 167                   | 434                         | 237       | 145   | 50                                       | 1 587     | 80                        | 256                                      | 7  | 343       | 1 930   | 31.7  |   |
| 80            | 741  | 255                   | 639                         | 343       | 192   | 63                                       | 2 233     | 83                        | 311                                      | 7  | 401       | 2 634   | 33.7  |   |
| 81            | 912  | 283                   | 859                         | 427       | 386   | 65                                       | 2 942     | 61                        | 448                                      | 5  | 514       | 3 456   | 36.6  |   |
| 82            | 1 102                                      | 348                   | 1 085                       | 427       | 512   | 74                                       | 3 548     | 180                       | 496                                      | 4  | 680       | 4 228   | 37.2  |   |
| 83            | 1 390                                      | 382                   | 1 376                       | 496       | 746   | 94                                       | 4 483     | 210                       | 550                                      | 4  | 764       | 5 248   | 36.1  |   |
| 84            | 1 681                                      | 453                   | 1 700                       | 662       | 1 023 | 108                                      | 5 628     | 208                       | 573                                      | 10   | 790       | 6 418   | 36.0  |   |
| 85            | 2 089                                      | 698                   | 2 040                       | 719       | 1 440 | 149                                      | 7 136     | 714                       | 681                                      | 9  | 1 405     | 8 541   | 39.1  |   |
| 86            | 2 680                                      | 863                   | 2 624                       | 891       | 2 182 | 328                                      | 9 566     | 424                       | 831                                      | 11   | 1 266     | 10 833  | 40.7  |   |
| 87            | 3 175                                      | 939                   | 3 172                       | 826       | 2 305 | 578                                      | 10 995    | 264                       | 1 023                                    | 18   | 1 305     | 12 300  | 39.1  |   |
| 88            | 3 937                                      | 1 067                 | 3 748                       | 889       | 2 435 | 439                                      | 12 514    | 322                       | 1 308                                    | 15   | 1 645     | 14 158  | 37.5  |   |
| 89            | 4 932                                      | 1 346                 | 4 332                       | 911       | 2 657 | 490                                      | 14 668    | 658                       | 1 445                                    | - 7  | 2 097     | 16 764  | 37.6  |   |
| 90            | 6 012                                      | 1 608                 | 5 308                       | 878       | 4 365 | 604                                      | 18 775    | 915                       | 1 695                                    | - 1  | 2 609     | 21 384  | 40.0  |   |
| 91            | 7 505                                      | 2 209                 | 6 546                       | 957       | 5 131 | 887                                      | 23 234    | 1 053                     | 2 042                                    | 19   | 3 115     | 26 349  | 42.9  |   |
| 92            | 9 087                                      | 2 004                 | 7 591                       | 1 272     | 5 611 | 938                                      | 26 504    | 1 353                     | 2 553                                    | 3  | 3 908     | 30 412  | 43.9  |   |
| 93            | 9 759                                      | 2 270                 | 8 786                       | 1 662     | 5 360 | 1 147                                    | 28 984    | 1 272                     | 2 793                                    | 7  | 4 072     | 33 055  | 45.7  |   |
| 94            | 10 184                                     | 2 579                 | 10 503                      | 1 288     | 4 949 | 1 188                                    | 30 691    | 998                       | 2 766                                    | 10   | 3 774     | 34 465  | 43.8  |   |
| 95            | 10 984                                     | 3 447                 | 10 830                      | 1 096     | 4 926 | 1 182                                    | 32 465    | 1 237                     | 3 223                                    | 29   | 4 489     | 36 954  | 43.4  |   |
| 96            | 11 829                                     | 3 742                 | 11 747                      | 1 275     | 4 495 | 1 480                                    | 34 568    | 1 491                     | 3 795                                    | 96   | 5 382     | 39 950  | 44.1  |   |
| 97            | 12 842                                     | 3 947                 | 12 528                      | 1 150     | 3 815 | 1 695                                    | 35 977    | 1 817                     | 4 430                                    | 48   | 6 296     | 42 272  | 43.2  |   |
| 98            | 14 311                                     | 4 121                 | 13 850                      | 1 495     | 3 439 | 1 981                                    | 39 196    | 1 984                     | 4 303                                    | 88   | 6 375     | 45 571  | 42.8  |   |
| 99            | 15 600                                     | 4 679                 | 14 945                      | 2 027     | 3 472 | 2 091                                    | 42 813    | 1 893                     | 4 628                                    | 46   | 6 567     | 49 379  | 43.2  |   |
| 00            | 17 329                                     | 5 295                 | 16 501                      | 1 519     | 3 736 | 2 357                                    | 46 736    | 1 657                     | 4 586                                    | - 238  | 6 005     | 52 740  | 43.1  |   |
| 01            | 18 516                                     | 5 606                 | 18 002                      | 1 782     | 3 922 | 2 674                                    | 50 501    | 1 934                     | 4 992                                    | 5  | 6 931     | 57 432  | 44.4  |   |
| 02            | 19 907                                     | 5 709                 | 19 772                      | 2 092     | 3 917 | 2 769                                    | 54 165    | 1 628                     | 4 793                                    | - 642  | 5 780     | 59 945  | 44.3  |   |
| 03            | 19 568                                     | 5 251                 | 23 508                      | 2 506     | 3 839 | 2 475                                    | 57 147    | 1 670                     | 4 309                                    | - 70   | 5 910     | 63 057  | 45.5  |   |
| 04            | 20 342                                     | 5 728                 | 25 438                      | 2 170     | 3 852 | 3 008                                    | 60 538    | 2 036                     | 4 533                                    | - 66   | 6 502     | 67 040  | 46.5  |   |
| 05            | 21 541                                     | 6 316                 | 27 516                      | 2 339     | 3 827 | 3 075                                    | 64 613    | 2 252                     | 4 380                                    | - 236  | 6 396     | 71 009  | 47.6  |   |
| 06            | 21 174                                     | 6 392                 | 29 181                      | 2 231     | 4 302 | 3 366                                    | 66 646    | 1 530                     | 3 700                                    | 68   | 5 298     | 71 944  | 46.3  |   |
| 07            | 21 059                                     | 6 755                 | 31 334                      | 1 901     | 4 698 | 3 260                                    | 69 006    | 2 075                     | 3 767                                    | - 152  | 5 690     | 74 697  | 45.8  |   |
| 08            | 21 436                                     | 7 241                 | 33 190                      | 1 970     | 4 957 | 3 293                                    | 72 087    | 2 687                     | 3 779                                    | - 1 747  | 4 719     | 76 806  | 46.1  |   |
| 09            | 22 424                                     | 7 632                 | 36 436                      | 2 337     | 4 681 | 3 572                                    | 77 082    | 2 424                     | 3 987                                    | 71   | 6 481     | 83 563  | 51.0  |   |

| 1           | 2  | 3                        | 4                           | 5         | 6        | 7=1+...+6                                | 8     | 9                   | 10                                     | 11=8+9+10  | 12=7+11 | 13   |  |
|-------------|--|--------------------------|-----------------------------|-----------|----------|--|-------|---------------------|--|--|---------|--|--|
| ESA 95 Code | D.1                                      | P.2                      | D.62+D.6311+D.63121+D.63131 | D.3       | D.41     | D.29+D.5+D.7+D.8+D.42+...+D.45           | Total | D.9                 | P.5                                    | K.2  | TE      |  |  |
|             | Compensation of employees <sup>(2)</sup> | Intermediate consumption | Social benefits             | Subsidies | Interest | Other current Expenditure <sup>(3)</sup> | Total | Capital transfers   | Gross capital formation <sup>(4)</sup> | Acquisitions less disposal of non-financial non-produced assets <sup>(4)</sup> | Total   | Memo item: Total expenditure as a % of GDP |  |
|             | Current expenditure                      |                          |                             |           |          |  |       | Capital expenditure |  |  |         |  |  |

(1) A informação sobre as Despesas das Administrações Públicas foi compilada na base de 1995 de Contas Nacionais, para o período de 1977 a 1994, e na base de 2000, para o período de 1995 em diante. / Data on the Expenditure of General government were compiled on the 1995 base year of National Accounts, for the period between 1977 and 1994, and in the 2000 base year, as from 1995 onwards.

(2) As Remunerações dos Empregados incluem as seguintes rubricas do SEC95: Ordenados e Salários (D.11) e Contribuições Sociais dos Empregadores (D.12). / Compensation of employees includes the following ESA95 items: Wages and salaries (D.11) and Employers' social contributions (D.12).

(3) As Outras Despesas Correntes incluem as seguintes rubricas do SEC95: Outros Impostos sobre a Produção (D.29), Impostos Correntes sobre o Rendimento e o Património (D.5), Outras Transferências Correntes (D.7), Ajustamento pela variação da participação líquida das famílias nos fundos de pensões (D.8) e Rendimentos da Propriedade excepto Juros (D.42+...+D.45). / Other current expenditure includes the following ESA95 items: Other taxes on production (D.29), Current taxes on income and wealth (D.5), Other current transfers (D.7), Adjustment for the change in net equity of households in pension funds reserves (D.8) and Property income, excluding interest (D.42+...+D.45).

(4) Os montantes apresentados nestas rubricas correspondem a aquisições líquidas de vendas de activos não financeiros. / Data provided for these items corresponds to acquisitions less sales of non-financial assets.





**F. Contas Nacionais Financeiras**

*F. National Financial Accounts*





**F.1 Contas nacionais financeiras – Transacções**

*F.1 National financial accounts – Transactions*





**Séries Anuais**

*Annual Series*





**F.1.1.1 CONTAS NACIONAIS FINANCEIRAS - TRANSAÇÕES**  
**Por sector institucional e instrumento financeiro - 2004**  
**Valores consolidados**

Fonte / Source: Banco de Portugal

**NATIONAL FINANCIAL ACCOUNTS - TRANSACTIONS**  
**By institutional sector and financial instrument - 2004**  
**Consolidated values**  
 10<sup>6</sup> euros

| Código SEC 36 | Total da Economia (S.1) |          |        | Sociedades Não Financeiras (S.11) |          |        | Sociedades Financeiras (S.12) |          |         | Administrações Públicas (S.13) |          |        | Particulares (S.14+S.15) |          |         | Resto do Mundo (S.2) |          |         |
|---------------|-------------------------|----------|--------|-----------------------------------|----------|--------|-------------------------------|----------|---------|--------------------------------|----------|--------|--------------------------|----------|---------|----------------------|----------|---------|
|               | 1                       | 2        | 3      | 4                                 | 5        | 6      | 7                             | 8        | 9       | 10                             | 11       | 12     | 13                       | 14       | 15      | 16                   | 17       | 18      |
|               | Activos                 | Passivos | Saldo  | Activos                           | Passivos | Saldo  | Activos                       | Passivos | Saldo   | Activos                        | Passivos | Saldo  | Activos                  | Passivos | Saldo   | Activos              | Passivos | Saldo   |
| 1             | 45 502                  | 54 390   | -8 889 | 4 254                             | 10 982   | -6 728 | 25 218                        | 26 601   | -1 383  | 738                            | 5 614    | -4 876 | 15 292                   | 11 133   | 4 099   | 25 512               | 16 624   | 8 888   |
| 2             |                         |          | -6,2   |                                   |          | -4,7   |                               |          | -1,0    |                                |          | -3,4   |                          |          | 2,8     |                      |          | 6,2     |
| 3             | -584                    | 0        | -584   | 0                                 | 0        | 0      | -584                          | 0        | -584    | 0                              | 0        | 0      | 0                        | 0        | 0       | 584                  | 0        | 584     |
| 4             | 5 046                   | 13 537   | -8 491 | 1 140                             | 0        | 1 140  | 1 244                         | 13 680   | -12 436 | -196                           | -143     | -53    | 2 658                    | 0        | 2 658   | 10 054               | 1 562    | 8 492   |
| 5             | 649                     | -50      | 699    | 156                               | 0        | 156    | 52                            | -130     | 182     | 2                              | 80       | -78    | 438                      | 0        | 438     | 0                    | 699      | -699    |
| 6             |                         |          |        | 984                               | 0        | 984    | 1 191                         | 13 810   | -12 619 | -198                           | -223     | 25     | 2 421                    | 0        | 2 421   | 10 054               | 864      | 9 190   |
| 7             | 9 977                   | 6 535    | 3 442  | 913                               | 1 761    | -848   | 6 786                         | 585      | 6 201   | -126                           | 4 187    | -4 313 | 2 405                    | 2        | 2 403   | 5 336                | 8 778    | -3 442  |
| 8             | 9 878                   | 6 483    | 3 395  | 933                               | 1 710    | -777   | 6 686                         | 585      | 6 101   | -146                           | 4 188    | -4 334 | 2 405                    | 0        | 2 405   | 5 336                | 8 731    | -3 395  |
| 9             | -610                    | 6 920    | -7 530 | 99                                | 1 989    | -1 890 | -791                          | -681     | -1 110  | -17                            | 5 612    | -5 629 | 98                       | 0        | 98      | 4 874                | -2 656   | 7 530   |
| 10            | 10 488                  | -437     | 10 925 | 834                               | -279     | 1 113  | 7 477                         | 1 266    | 6 211   | -129                           | -1 424   | 1 295  | 2 306                    | 0        | 2 306   | 4 622                | 11 387   | -10 925 |
| 11            | 100                     | 52       | 48     | -20                               | 51       | -71    | 100                           | 0        | 100     | 20                             | 0        | 20     | 0                        | 2        | -2      | 0                    | 47       | -47     |
| 12            | 12 437                  | 11 924   | 513    | -1 925                            | 1 589    | -3 514 | 14 799                        | -1 307   | 16 106  | 74                             | 1 293    | -1 219 | -510                     | 10 349   | -10 859 | -2 114               | -1 601   | -513    |
| 13            | 255                     | 790      | -535   | 65                                | -1 060   | 1 145  | 189                           | 83       | 106     | 0                              | 958      | -958   | 0                        | 829      | -829    | 973                  | 437      | 536     |
| 14            | 12 183                  | 11 134   | 1 049  | -1 991                            | 2 669    | -4 660 | 14 610                        | -1 390   | 16 000  | 74                             | 335      | -261   | -510                     | 9 520    | -10 030 | -3 086               | -2 038   | -1 048  |
| 15            | 10 980                  | 14 557   | -3 577 | 2 103                             | 6 288    | -4 185 | 3 112                         | 8 289    | -5 157  | -164                           | 0        | -164   | 5 930                    | 0        | 5 930   | 10 517               | 6 940    | 3 577   |
| 16            | 8 836                   | 12 787   | -3 951 | 2 052                             | 6 288    | -4 236 | 2 641                         | 6 499    | -3 858  | -293                           | 0        | -293   | 4 435                    | 0        | 4 435   | 10 309               | 6 358    | 3 951   |
| 17            | 2 144                   | 1 770    | 374    | 51                                | 0        | 51     | 470                           | 1 770    | -1 300  | 128                            | 0        | 128    | 1 494                    | 0        | 1 494   | 208                  | 582      | -374    |
| 18            | 4 757                   | 4 977    | -220   | 123                               | 708      | -585   | -213                          | 4 269    | -4 482  | 2                              | 0        | 2      | 4 845                    | 0        | 4 845   | 7                    | -213     | 220     |
| 19            | 4 758                   | 4 758    | 0      | 0                                 | 708      | -708   | 0                             | 4 050    | -4 050  | 0                              | 0        | 0      | 4 758                    | 0        | 4 758   | 0                    | 0        | 0       |
| 20            | -1                      | 219      | -220   | 123                               | 0        | 123    | -213                          | 219      | -432    | 2                              | 0        | 2      | 87                       | 0        | 87      | 7                    | -213     | 220     |
| 21            | 2 887                   | 2 859    | 28     | 1 899                             | 636      | 1 263  | 75                            | 1 104    | -1 029  | 1 150                          | 276      | 874    | -236                     | 842      | -1 078  | 1 128                | 1 156    | -28     |
| 22            | 634                     | 1 286    | -652   | 991                               | 736      | 255    | 57                            | -580     | 637     | 11                             | 273      | -262   | -425                     | 837      | -1 262  | 1 098                | 466      | 632     |
| 23            | 2 253                   | 1 593    | 660    | 908                               | -99      | 1 007  | 17                            | 1 684    | -1 667  | 1 139                          | -2       | 1 137  | 1 89                     | 5        | 184     | 30                   | 690      | -460    |

**F.1.1.2 CONTAS NACIONAIS FINANCEIRAS - TRANSAÇÕES**  
**Por sector institucional e instrumento financeiro - 2005**  
**Valores consolidados**

Fonte / Source: Banco de Portugal

**NATIONAL FINANCIAL ACCOUNTS - TRANSACTIONS**  
**By institutional sector and financial instrument - 2005**  
**Consolidated values**  
10<sup>6</sup> euros

| Código SEC 36 | Total da Economia (S.1) |             |         | Sociedades Não Financeiras (S.11) |             |        | Sociedades Financeiras (S.12) |             |         | Administrações Públicas (S.13) |             |        | Particulares (S.14+S.15)     |             |         | Resto do Mundo (S.2)    |             |        |
|---------------|-------------------------|-------------|---------|-----------------------------------|-------------|--------|-------------------------------|-------------|---------|--------------------------------|-------------|--------|------------------------------|-------------|---------|-------------------------|-------------|--------|
|               | 1                       | 2           | 3       | 4                                 | 5           | 6      | 7                             | 8           | 9       | 10                             | 11          | 12     | 13                           | 14          | 15      | 16                      | 17          | 18     |
|               | Activos                 | Passivos    | Saldo   | Activos                           | Passivos    | Saldo  | Activos                       | Passivos    | Saldo   | Activos                        | Passivos    | Saldo  | Activos                      | Passivos    | Saldo   | Activos                 | Passivos    | Saldo  |
| 1             | 53 156                  | 65 398      | -12 242 | 1 506                             | 9 926       | -8 420 | 34 522                        | 34 086      | 436     | 576                            | 9 600       | -9 023 | 16 552                       | 11 786      | 4 766   | 31 113                  | 18 872      | 12 242 |
| 2             |                         |             |         |                                   |             |        |                               |             |         |                                |             |        |                              |             |         |                         |             |        |
| 3             |                         |             |         |                                   |             |        |                               |             |         |                                |             |        |                              |             |         |                         |             |        |
| 4             | 11 130                  | 16 931      | -5 801  | 4 220                             | 0           | 4 220  | 5 039                         | 16 393      | -11 354 | 880                            | 538         | 342    | 991                          | 0           | 991     | 9 172                   | 3 371       | 5 801  |
| 5             | 916                     | 136         | 780     | 410                               | 0           | 410    | -3                            | 118         | -121    | 0                              | 18          | -18    | 509                          | 0           | 509     | 0                       | 780         | -780   |
| 6             | 10 213                  | 16 794      | -6 581  | 3 810                             | 0           | 3 810  | 5 042                         | 16 275      | -11 233 | 880                            | 520         | 360    | 482                          | 0           | 482     | 9 172                   | 2 591       | 6 581  |
| 7             | 15 316                  | 11 120      | 4 196   | -1 050                            | 5 371       | -6 421 | 15 751                        | -4 490      | 20 241  | 520                            | 10 304      | -9 784 | 95                           | -65         | 160     | 10 148                  | 14 344      | -4 196 |
| 8             | 15 241                  | 11 219      | 4 022   | -1 025                            | 5 400       | -6 425 | 15 680                        | -4 490      | 20 170  | 491                            | 10 309      | -9 818 | 95                           | 0           | 95      | 10 148                  | 14 169      | -4 021 |
| 9             | 4 286                   | 5 302       | -1 016  | -629                              | 3 852       | -4 461 | 4 992                         | -799        | 5 791   | 2                              | 2 289       | -2 247 | -79                          | 0           | -79     | 4 240                   | 3 224       | 1 016  |
| 10            | 10 955                  | 5 918       | 5 037   | 1 548                             | -387        | 1 935  | 10 689                        | -3 691      | 14 380  | 489                            | 8 060       | -7 571 | 174                          | 0           | 174     | 5 908                   | 10 946      | -5 038 |
| 11            | 75                      | -99         | 174     | -25                               | -29         | 4      | 71                            | 0           | 71      | 29                             | -5          | -34    | 0                            | -65         | 65      | 0                       | 175         | -175   |
| 12            | 13 592                  | 19 824      | -6 232  | 1 844                             | 4 904       | -3 060 | 12 267                        | 3 285       | 8 982   | 281                            | -152        | 433    | -800                         | 11 787      | -12 587 | 3 859                   | -2 373      | 6 232  |
| 13            | 956                     | 13          | 943     | 214                               | -166        | 380    | 744                           | 54          | 690     | 0                              | -613        | 613    | -2                           | 738         | -740    | -340                    | 604         | -944   |
| 14            | 12 635                  | 19 811      | -7 176  | 1 630                             | 5 071       | -3 441 | 11 523                        | 3 230       | 8 293   | 281                            | 461         | -180   | -799                         | 11 049      | -11 848 | 4 199                   | -2 577      | 7 176  |
| 15            | 8 785                   | 14 273      | -5 478  | -1 301                            | 4 511       | -5 812 | 2 941                         | 9 762       | -6 821  | -526                           | 0           | -526   | 7 681                        | 0           | 7 681   | 7 427                   | 1 949       | 5 478  |
| 16            | 4 549                   | 11 662      | -7 113  | -1 539                            | 4 511       | -6 050 | 1 782                         | 7 150       | -5 368  | -593                           | 0           | -593   | 4 898                        | 0           | 4 898   | 7 288                   | 1 75        | 7 113  |
| 17            | 4 247                   | 2 612       | 1 635   | 238                               | 0           | 238    | 1 159                         | 2 612       | -1 453  | 67                             | 0           | 67     | 2 783                        | 0           | 2 783   | 139                     | 1 774       | -1 635 |
| 18            | 8 141                   | 8 069       | 72      | 195                               | -81         | 276    | 82                            | 8 151       | -8 069  | 2                              | 0           | 2      | 7 861                        | 0           | 7 861   | 11                      | 82          | -71    |
| 19            | 7 596                   | 7 596       | 0       | 0                                 | -81         | 81     | 0                             | 7 678       | -7 678  | 0                              | 0           | 0      | 7 596                        | 0           | 7 596   | 0                       | 0           | 0      |
| 20            | 544                     | 473         | 71      | 195                               | 0           | 195    | 82                            | 473         | -391    | 2                              | 0           | 2      | 265                          | 0           | 265     | 11                      | 82          | -71    |
| 21            | -3 311                  | -4 820      | 1 509   | -2 403                            | -4 780      | 2 377  | -1 052                        | 985         | -2 037  | -581                           | -1 089      | 508    | 725                          | 64          | 661     | -11                     | 1 499       | -1 510 |
| 22            | -472                    | -1 243      | 771     | -463                              | -34         | -459   | 149                           | -1 468      | 1 617   | 149                            | -1 468      | 1 617  | -202                         | 54          | -256    | -48                     | 724         | -772   |
| 23            | -2 839                  | -3 577      | 738     | -1 910                            | -4 746      | 2 836  | -1 127                        | 780         | -1 907  | -730                           | 379         | -1 109 | 927                          | 9           | 918     | 37                      | 775         | -738   |
|               | Assets                  | Liabilities | Net     | Assets                            | Liabilities | Net    | Assets                        | Liabilities | Net     | Assets                         | Liabilities | Net    | Assets                       | Liabilities | Net     | Assets                  | Liabilities | Net    |
|               | Total economy (S.1)     |             |         | Non-financial corporations (S.11) |             |        | Financial corporations (S.12) |             |         | General government (S.13)      |             |        | Households+NPISH (S.14+S.15) |             |         | Rest of the world (S.2) |             |        |

**F.1.1.3 CONTAS NACIONAIS FINANCEIRAS - TRANSAÇÕES**  
**Por sector institucional e instrumento financeiro - 2006**  
**Valores consolidados**

Fonte / Source: Banco de Portugal

**NATIONAL FINANCIAL ACCOUNTS - TRANSACTIONS**  
**By institutional sector and financial instrument - 2006**  
**Consolidated values**  
 10<sup>6</sup> euros

|    | Código SEC 36   | Total da Economia (S.1) |          |         | Sociedades Não Financeiras (S.11) |          |         | Sociedades Financeiras (S.12) |          |         | Administrações Públicas (S.13) |          |        | Particulares (S.14+S.15) |          |        | Resto do Mundo (S.2) |          |        |        |
|----|---|-------------------------|----------|---------|-----------------------------------|----------|---------|-------------------------------|----------|---------|--------------------------------|----------|--------|--------------------------|----------|--------|----------------------|----------|--------|--------|
|    |   | 1                       | 2        | 3       | 4                                 | 5        | 6       | 7                             | 8        | 9       | 10                             | 11       | 12     | 13                       | 14       | 15     | 16                   | 17       | 18     |        |
|    |   | Activos                 | Passivos | Saldo   | Activos                           | Passivos | Saldo   | Activos                       | Passivos | Saldo   | Activos                        | Passivos | Saldo  | Activos                  | Passivos | Saldo  | Activos              | Passivos | Saldo  |        |
| 1  | Poupança Financeira.....  | 50 093                  | 64 520   | -14 427 | 6 076                             | 17 662   | -11 586 | 28 163                        | 28 165   | -12     | -452                           | 5 675    | -6 127 | 16 316                   | 13 018   | 3 298  | 40 264               | 25 836   | 14 427 |        |
| 2  | por memória: em percentagem do PIB ...                              |                         |          | -9.3    |                                   |          | -7.5    |                               |          | 0.0     |                                |          | -3.9   |                          |          | 2.1    |                      |          | 9.3    |        |
| 3  | Ouro Monetário e DSE.....   | -561                    | 0        | -561    | 0                                 | 0        | 0       | -561                          | 0        | -561    | 0                              | 0        | 0      | 0                        | 0        | 0      | 561                  | 0        | 561    |        |
| 4  | Numeração e Depósitos.....  | 21 711                  | 24 064   | -2 353  | 3 421                             | 0        | 3 421   | 11 500                        | 22 013   | -10 513 | 898                            | 2 051    | -1 153 | 5 891                    | 0        | 5 891  | 16 824               | 14 470   | 2 354  |        |
| 5  | Numeração.....  | 199                     | -724     | 923     | 103                               | 0        | 103     | 23                            | -739     | 762     | 5                              | 15       | -10    | 68                       | 0        | 68     | 0                    | 923      | -923   |        |
| 6  | Depósitos transferíveis e Outros depósitos.....                     | F.22+F.29               | 21 512   | 24 788  | -3 276                            | 3 318    | 0       | 3 318                         | 11 477   | -11 274 | 893                            | 2 036    | -1 143 | 5 824                    | 0        | 5 824  | 16 824               | 13 548   | 3 276  |        |
| 7  | Titulos excepto Acções.....   | F.3                     | 5 873    | 11 000  | -5 127                            | -525     | 3 440   | -3 965                        | 5 929    | 3 751   | 2 178                          | 407      | 3 728  | -3 321                   | 61       | 81     | -20                  | 7 533    | 2 405  | 5 128  |
| 8  | Titulos excepto acções excluindo derivados financeiros.....         | F.33                    | 5 717    | 11 025  | -5 308                            | -449     | 3 968   | -4 017                        | 5 815    | 3 751   | 2 064                          | 289      | 3 706  | -3 417                   | 61       | 0      | 61                   | 7 533    | 2 224  | 5 309  |
| 9  | De curto prazo.....   | F.331                   | -961     | -2 099  | 1 138                             | -293     | 1 386   | -1 679                        | -646     | 6       | -652                           | 0        | -3 491 | -22                      | -22      | -22    | -4 380               | -3 242   | -1 138 |        |
| 10 | De longo prazo.....   | F.332                   | 6 678    | 13 124  | -6 446                            | -156     | 2 182   | -2 338                        | 6 461    | 3 745   | 2 716                          | 289      | 7 197  | -6 908                   | 83       | 0      | 83                   | 11 912   | 5 467  | 6 445  |
| 11 | Derivados financeiros.....  | F.34                    | 156      | -25     | 181                               | -76      | -128    | 52                            | 114      | 0       | 114                            | 0        | 0      | 96                       | 0        | 81     | -81                  | 0        | 181    | -181   |
| 12 | Empréstimos.....  | F.4                     | 20 335   | 24 657  | -4 322                            | 2 519    | 9 044   | -6 525                        | 17 119   | 2 973   | 14 146                         | 47       | -32    | 79                       | 650      | 12 671 | -12 021              | 4 556    | 234    | 4 322  |
| 13 | De curto prazo.....   | F.41                    | -1 315   | 565     | -1 880                            | 6        | -826    | 832                           | -1 320   | 93      | -1 413                         | 0        | 918    | -918                     | 0        | 381    | -381                 | 867      | -1 012 | 1 879  |
| 14 | De longo prazo.....   | F.42                    | 21 650   | 24 091  | -2 441                            | 2 512    | 9 871   | -7 359                        | 18 440   | 2 880   | 15 560                         | 47       | -950   | 997                      | 651      | 12 290 | -11 639              | 3 688    | 1 247  | 2 441  |
| 15 | Acções e outras Participações.....                                  | F.5                     | -4 103   | -1 687  | -2 416                            | -884     | 6 938   | -7 822                        | -4 889   | -8 625  | 3 736                          | -1 683   | 0      | -1 683                   | 3 352    | 0      | 3 352                | 10 699   | 8 283  | 2 416  |
| 16 | Acções e outras participações excluindo fundos de investimento..... | F.51                    | -8 385   | -3 384  | -5 001                            | -1 631   | 6 938   | -8 569                        | -7 040   | -10 322 | 3 282                          | -1 678   | 0      | -1 678                   | 1 963    | 0      | 1 963                | 10 499   | 5 499  | 5 000  |
| 17 | Unidades de participação em fundos de investimento.....             | F.52                    | 4 282    | 1 697   | 2 585                             | 747      | 0       | 747                           | 2 151    | 1 687   | 454                            | -5       | 0      | -5                       | 1 389    | 0      | 1 389                | 199      | 2 784  | -2 585 |
| 18 | Reservas Técnicas de Seguros.....                                   | F.6                     | 5 754    | 6 017   | -263                              | 166      | -99     | 265                           | -253     | 6 116   | -6 369                         | 2        | 0      | 2                        | 5 840    | 0      | 5 840                | 10       | -253   | 263    |
| 19 | Seguros de vida e fundos de pensões.....                            | F.61                    | 5 567    | 5 667   | 0                                 | 0        | -99     | 99                            | 0        | 5 667   | -5 667                         | 0        | 0      | 0                        | 5 567    | 0      | 5 567                | 0        | 0      | 0      |
| 20 | Outras.....   | F.62                    | 187      | 449     | -262                              | 166      | 0       | 166                           | -253     | 449     | -702                           | 2        | 0      | 2                        | 272      | 0      | 272                  | 10       | -253   | 263    |
| 21 | Outros Débitos e Créditos.....                                      | F.7                     | 1 083    | 470     | 613                               | 1 378    | -1 661  | 3 039                         | -683     | 1 937   | -2 630                         | -123     | -72    | -51                      | 521      | 266    | 255                  | 83       | 696    | -613   |
| 22 | Créditos comerciais e adiantamentos.....                            | F.71                    | 1 462    | 771     | 691                               | 1 490    | -4      | 1 494                         | 47       | 124     | -77                            | -3       | 355    | -358                     | -71      | 296    | -367                 | 29       | 719    | -600   |
| 23 | Outros.....   | F.79                    | -378     | -302    | -76                               | -111     | -1 658  | 1 547                         | -739     | 1 813   | -2 552                         | -120     | -426   | 306                      | 592      | -31    | 623                  | 54       | -23    | 77     |



**F.1.1.5 CONTAS NACIONAIS FINANCEIRAS - TRANSAÇÕES**  
**Por sector institucional e instrumento financeiro - 2008**  
**Valores consolidados**

Fonte / Source: Banco de Portugal

**NATIONAL FINANCIAL ACCOUNTS - TRANSACTIONS**  
**By institutional sector and financial instrument - 2008**  
**Consolidated values**  
 10<sup>6</sup> euros

| Código SEC 36 | Total da Economia (S.1) |          |         | Sociedades Não Financeiras (S.11) |          |         | Sociedades Financeiras (S.12) |          |         | Administrações Públicas (S.13) |          |        | Particulares (S.14+S.15) |          |         | Resto do Mundo (S.2) |          |        |
|---------------|-------------------------|----------|---------|-----------------------------------|----------|---------|-------------------------------|----------|---------|--------------------------------|----------|--------|--------------------------|----------|---------|----------------------|----------|--------|
|               | 1                       | 2        | 3       | 4                                 | 5        | 6       | 7                             | 8        | 9       | 10                             | 11       | 12     | 13                       | 14       | 15      | 16                   | 17       | 18     |
|               | Activos                 | Passivos | Saldo   | Activos                           | Passivos | Saldo   | Activos                       | Passivos | Saldo   | Activos                        | Passivos | Saldo  | Activos                  | Passivos | Saldo   | Activos              | Passivos | Saldo  |
| 1             | 45 915                  | 63 478   | -17 563 | 9 437                             | 26 496   | -17 060 | 27 993                        | 25 803   | 2 191   | 972                            | 5 551    | -4 579 | 7 513                    | 5 628    | 1 885   | 22 857               | 5 294    | 17 563 |
| 2             |                         |          | -10,6   |                                   |          | -10,3   |                               |          | 1,3     |                                |          | -2,8   |                          |          | 1,1     |                      |          | 10,6   |
| 3             | 6                       | 0        | 6       | 0                                 | 0        | 0       | 6                             | 0        | 6       | 0                              | 0        | 0      | 0                        | 0        | 0       | -6                   | 0        | -6     |
| 4             | -2 326                  | 7 933    | -10 259 | -758                              | 0        | -758    | -14 645                       | 8 460    | -23 105 | -577                           | -527     | -50    | 13 656                   | 0        | 13 656  | -4 016               | -14 275  | 10 259 |
| 5             | 550                     | -556     | 1 106   | -242                              | 0        | -242    | 1 162                         | -574     | 1 736   | 0                              | 18       | -18    | -369                     | 0        | -369    | 0                    | 1 106    | -1 106 |
| 6             | -2 876                  | 8 489    | -11 365 | -516                              | 0        | -516    | -15 807                       | 9 034    | -24 841 | -577                           | -545     | -32    | 14 025                   | 0        | 14 025  | -4 016               | -15 380  | 11 364 |
| 7             | 18 683                  | 27 590   | -8 907  | -123                              | 5 040    | -5 163  | 17 032                        | 13 747   | 3 285   | -944                           | 8 857    | -9 801 | 2 719                    | -55      | 2 773   | 21 250               | 12 343   | 8 907  |
| 8             | 18 877                  | 27 540   | -8 663  | -89                               | 4 926    | -5 016  | 16 859                        | 13 747   | 3 112   | -611                           | 8 867    | -9 478 | 2 719                    | 0        | 2 719   | 21 250               | 12 586   | 8 664  |
| 9             | 3 335                   | 10 657   | -7 322  | -90                               | 3 775    | -3 965  | 3 959                         | 1 212    | 2 747   | 18                             | 5 689    | -5 651 | 2 719                    | 0        | -552    | 6 744                | -578     | 7 322  |
| 10            | 15 542                  | 16 884   | -1 342  | 0                                 | 1 151    | -1 151  | 12 800                        | 12 535   | 265     | -629                           | 3 197    | -3 826 | 3 270                    | 0        | 3 270   | 14 506               | 13 164   | 1 342  |
| 11            | -194                    | 50       | -243    | -33                               | 114      | -147    | 173                           | 0        | 173     | -333                           | -9       | -324   | 0                        | -55      | 55      | 0                    | -243     | 243    |
| 12            | 27 395                  | 21 555   | 5 839   | 3 472                             | 19 253   | -15 780 | 21 660                        | -1 926   | 23 586  | 758                            | -1 845   | 2 603  | 1 504                    | 6 074    | -4 569  | -829                 | 5 010    | -5 839 |
| 13            | 6 208                   | 2 327    | 3 881   | 364                               | 4 213    | -3 849  | 5 079                         | -227     | 5 306   | 765                            | -2 164   | 2 929  | 1 504                    | 0        | -506    | -2 522               | 1 359    | -3 881 |
| 14            | 21 186                  | 19 228   | 1 958   | 3 108                             | 15 039   | -11 931 | 16 581                        | -1 689   | 18 280  | -7                             | 319      | -326   | 1 504                    | 5 568    | -4 064  | 1 693                | 3 651    | -1 958 |
| 15            | -8 383                  | -2 753   | -5 630  | 1 408                             | -1 338   | 2 746   | -75                           | -1 415   | 1 340   | 1 700                          | 0        | 1 700  | -11 416                  | 0        | -11 416 | 7 606                | 1 976    | 5 630  |
| 16            | 1 871                   | 7 278    | -5 407  | 1 686                             | -1 338   | 3 023   | 953                           | 8 616    | -7 663  | 1 483                          | 0        | 1 483  | -2 251                   | 0        | -2 251  | 8 917                | 3 509    | 5 408  |
| 17            | -10 253                 | -10 031  | -222    | -277                              | 0        | -277    | -1 028                        | -10 031  | 9 003   | 217                            | 0        | 217    | -9 185                   | 0        | -9 185  | -1 311               | -1 533   | 222    |
| 18            | 3 833                   | 3 830    | 3       | 114                               | 69       | 46      | 12                            | 3 761    | -3 749  | 1                              | 0        | 1      | 3 706                    | 0        | 3 706   | 9                    | 12       | -3     |
| 19            | 3 543                   | 3 543    | 0       | 0                                 | 69       | -69     | 0                             | 3 475    | -3 475  | 0                              | 0        | 0      | 3 543                    | 0        | 3 543   | 0                    | 0        | 0      |
| 20            | 289                     | 286      | 3       | 114                               | 0        | 114     | 12                            | 286      | -274    | 1                              | 0        | 1      | 162                      | 0        | 162     | 9                    | 12       | -3     |
| 21            | 6 707                   | 5 322    | 1 384   | 5 323                             | 3 472    | 1 851   | 4 004                         | 3 175    | 829     | 36                             | -934     | 969    | -2 656                   | -391     | -2 265  | -1 156               | 228      | -1 384 |
| 22            | -1 218                  | -1 814   | 596     | 1 111                             | -1 288   | 177     | 171                           | -86      | 257     | 38                             | -50      | 88     | -316                     | -390     | -74     | -1 224               | -628     | 596    |
| 23            | 7 925                   | 7 137    | 788     | 6 434                             | 4 760    | -1 674  | 3 833                         | 3 261    | 572     | -2                             | -883     | 881    | -2 339                   | -1       | -2 338  | 67                   | 855      | -788   |

Total da Economia  
Valores consolidados

Fonte / Source: Banco de Portugal

|    | Código<br>SEC 95   | 2004   |        |        | 2005   |        |         | 2006   |        |         | 2007   |        |         | 2008    |         |                                       |
|----|--|--------|--------|--------|--------|--------|---------|--------|--------|---------|--------|--------|---------|---------|---------|---------------------------------------|
|    |  | 1      | 2      | 3      | 4      | 5      | 6       | 7      | 8      | 9       | 10     | 11     | 12      | 13      | 14      | 15                                    |
| 1  | Poupança Financeira.....   | 45 502 | 54 390 | -8 889 | 53 156 | 65 398 | -12 242 | 50 093 | 64 520 | -14 427 | 78 362 | 91 517 | -13 154 | 45 915  | 63 478  | -17 563                               |
| 2  | por memória: em percentagem do PIB ...                                 |        |        | -6,2   |        |        | -8,2    |        |        | -9,3    |        |        |         |         |         | memo item: as a percentage of GDP ... |
| 3  | Ouro Monetário e DSE.....  | -584   | 0      | -584   | -507   | 0      | -507    | -561   | 0      | -561    | -1     | 0      | -1      | 6       | 0       | 3                                     |
| 4  | Numerário e Depósitos.....   | 5 046  | 13 637 | -8 491 | 11 130 | 16 931 | -5 801  | 21 711 | 24 064 | -2 363  | 15 531 | 20 385 | -4 854  | 2 326   | 7 933   | 4                                     |
| 5  | Numerário.....   | 649    | -50    | 699    | 916    | 136    | 780     | 199    | -724   | 923     | -445   | -1 531 | 1 086   | 550     | -556    | 5                                     |
| 6  | Depósitos transferíveis<br>e Outros depósitos.....                     | 4 398  | 13 588 | -9 190 | 10 213 | 16 794 | -6 581  | 21 512 | 24 788 | -3 276  | 15 976 | 21 916 | -5 940  | -2 876  | 8 489   | 6                                     |
| 7  | Títulos excepto Acções.....  | 9 977  | 6 535  | 3 442  | 15 316 | 11 120 | 4 196   | 5 873  | 11 000 | -5 127  | 10 829 | 23 259 | -12 430 | 18 683  | 27 590  | 7                                     |
| 8  | Títulos excepto acções<br>excluindo derivados financeiros.....         | 9 878  | 6 483  | 3 395  | 15 241 | 11 219 | 4 022   | 5 717  | 11 025 | -5 308  | 11 291 | 23 546 | -12 255 | 18 877  | 27 540  | 8                                     |
| 9  | De curto prazo.....  | -610   | 6 920  | -7 530 | 4 286  | 5 302  | -1 016  | -961   | -2 099 | 1 138   | 361    | 4 132  | -3 772  | 3 335   | -7 322  | 9                                     |
| 10 | De longo prazo.....  | 10 488 | -437   | 10 925 | 10 955 | 5 918  | 5 038   | 6 678  | 13 124 | -6 446  | 10 931 | 19 414 | -8 483  | 15 542  | 16 884  | 10                                    |
| 11 | Derivados financeiros.....   | 100    | 52     | 47     | 75     | -99    | 175     | 156    | -25    | 181     | -463   | -287   | -175    | -194    | 50      | 11                                    |
| 12 | Empréstimos.....   | 12 437 | 11 924 | 513    | 13 592 | 19 824 | -6 232  | 20 335 | 24 657 | -4 321  | 32 557 | 30 409 | 2 148   | 27 395  | 21 555  | 12                                    |
| 13 | De curto prazo.....  | 265    | 790    | -526   | 956    | 113    | 943     | -1 315 | 565    | -1 880  | 3 157  | 3 816  | -659    | 6 208   | 2 327   | 13                                    |
| 14 | De longo prazo.....  | 12 183 | 11 134 | 1 049  | 12 635 | 19 811 | -7 176  | 21 650 | 24 091 | -2 442  | 29 401 | 26 593 | 2 807   | 21 186  | 19 228  | 14                                    |
| 15 | Acções e outras Participações.....                                     | 10 980 | 14 557 | -3 577 | 8 795  | 14 273 | -5 478  | -4 103 | -1 687 | -2 415  | 6 011  | 3 732  | 2 279   | -8 383  | -2 753  | 15                                    |
| 16 | Acções e outras participações<br>excluindo fundos de investimento..... | 8 836  | 12 787 | -3 951 | 4 549  | 11 662 | -7 113  | -8 385 | -3 384 | -5 000  | 8 804  | 7 773  | 1 031   | 1 871   | 7 278   | 16                                    |
| 17 | Unidades de participação em<br>fundos de investimento.....             | 2 144  | 1 770  | 374    | 4 247  | 2 612  | 1 635   | 4 282  | 1 697  | 2 585   | -2 794 | -4 041 | 1 247   | -10 253 | -10 031 | 17                                    |
| 18 | Reservas Técnicas de Seguros.....                                      | 4 757  | 4 977  | -220   | 8 141  | 8 069  | 71      | 5 754  | 6 017  | -263    | 6 558  | 6 223  | 334     | 3 833   | 3 830   | 18                                    |
| 19 | Seguros de vida e fundos de<br>pensões.....                            | 4 758  | 4 758  | 0      | 7 596  | 7 596  | 0       | 5 567  | 5 567  | 0       | 5 931  | 5 931  | 0       | 3 543   | 3 543   | 19                                    |
| 20 | Outras.....  | -1     | 219    | -220   | 544    | 473    | 71      | 187    | 449    | -263    | 627    | 292    | 334     | 289     | 286     | 20                                    |
| 21 | Outros Débitos e Créditos.....   | 2 887  | 2 859  | 29     | -3 311 | -4 820 | 1 510   | 1 083  | 470    | 614     | 6 878  | 7 507  | -630    | 6 707   | 5 322   | 21                                    |
| 22 | Créditos comerciais e adiantamentos                                    | 634    | 1 266  | -632   | -472   | -1 243 | 772     | 1 462  | 771    | 690     | 1 003  | 1 262  | -258    | -1 218  | -1 814  | 22                                    |
| 23 | Outros.....  | 2 253  | 1 593  | 660    | -2 839 | -3 577 | 738     | -378   | -302   | -77     | 5 874  | 6 246  | -371    | 7 925   | 7 137   | 23                                    |

| Code<br>ESA 95 | 2004   |             |     | 2005   |             |     | 2006   |             |     | 2007   |             |     | 2008   |             |     |
|----------------|--------|-------------|-----|--------|-------------|-----|--------|-------------|-----|--------|-------------|-----|--------|-------------|-----|
|                | 1      | 2           | 3   | 4      | 5           | 6   | 7      | 8           | 9   | 10     | 11          | 12  | 13     | 14          | 15  |
|                | Assets | Liabilities | Net | Assets | Liabilities | Net | Assets | Liabilities | Net | Assets | Liabilities | Net | Assets | Liabilities | Net |

**F. 1.2.2 CONTAS NACIONAIS FINANCEIRAS - TRANSAÇÕES**  
**Sector institucional - Sociedades não Financeiras**  
**Valores consolidados**

Fonte / Source: Banco de Portugal

|    | Código SEC 95 | 2004    |          |        | 2005    |          |        | 2006    |          |         | 2007    |          |         | 2008    |          |         |
|----|---------------|---------|----------|--------|---------|----------|--------|---------|----------|---------|---------|----------|---------|---------|----------|---------|
|    |               | 1       | 2        | 3      | 4       | 5        | 6      | 7       | 8        | 9       | 10      | 11       | 12      | 13      | 14       | 15      |
|    |               | Activos | Passivos | Saldo  | Activos | Passivos | Saldo  | Activos | Passivos | Saldo   | Activos | Passivos | Saldo   | Activos | Passivos | Saldo   |
| 1  | B.9           | 4 254   | 10 982   | -6 728 | 1 506   | 9 926    | -8 420 | 6 076   | 17 662   | -11 586 | 13 075  | 25 134   | -12 059 | 9 437   | 26 496   | -17 060 |
| 2  |               |         |          | -4,7   |         |          | -5,6   |         |          | -7,5    |         |          | -7,4    |         |          | -10,3   |
| 3  | F.1           | 0       | 0        | 0      | 0       | 0        | 0      | 0       | 0        | 0       | 0       | 0        | 0       | 0       | 0        | 0       |
| 4  | F.2           | 1 140   | 0        | 1 140  | 4 220   | 0        | 4 220  | 3 421   | 0        | 3 421   | -284    | 0        | -284    | -758    | 0        | -758    |
| 5  | F.21          | 156     | 0        | 156    | 410     | 0        | 410    | 103     | 0        | 103     | -224    | 0        | -224    | -242    | 0        | -242    |
| 6  | F.22+F.29     | 984     | 0        | 984    | 3 810   | 0        | 3 810  | 3 318   | 0        | 3 318   | -60     | 0        | -60     | -516    | 0        | -516    |
| 7  | F.3           | 913     | 1 761    | -848   | -1 050  | 5 371    | -6 421 | -525    | 3 440    | -3 965  | -133    | 5 842    | -5 975  | -123    | 5 040    | -5 163  |
| 8  | F.33          | 933     | 1 710    | -777   | -1 025  | 5 400    | -6 425 | -449    | 3 588    | -4 017  | -26     | 6 093    | -6 119  | -89     | 4 926    | -5 016  |
| 9  | F.331         | 99      | 1 989    | -1 890 | -629    | 3 852    | -4 481 | -293    | 1 386    | -1 679  | -49     | 3 683    | -3 732  | -90     | 3 775    | -3 865  |
| 10 | F.332         | 834     | -279     | 1 113  | -397    | 1 548    | -1 945 | -156    | 2 182    | -2 338  | 23      | 2 409    | -2 386  | 0       | 1 151    | -1 151  |
| 11 | F.34          | -20     | 51       | -71    | -25     | -29      | 4      | -76     | -128     | 52      | -107    | -250     | 143     | -33     | 114      | -147    |
| 12 | F.4           | -1 925  | 1 569    | -3 514 | 1 844   | 4 904    | -3 060 | 2 519   | 9 044    | -6 525  | 5 360   | 14 422   | -9 062  | 3 472   | 19 253   | -15 780 |
| 13 | F.41          | 65      | -1 080   | 1 145  | 214     | -166     | 380    | 114     | 6        | 832     | 114     | 2 148    | -2 034  | 364     | 4 213    | -3 849  |
| 14 | F.42          | -1 991  | 2 669    | -4 660 | 1 630   | 5 071    | -3 441 | 2 512   | 9 871    | -7 359  | 5 246   | 12 274   | -7 028  | 3 108   | 15 039   | -11 931 |
| 15 | F.5           | 2 103   | 6 288    | -4 185 | -1 301  | 4 511    | -5 812 | -884    | 6 938    | -7 822  | 2 897   | 904      | 1 993   | 1 408   | -1 338   | 2 746   |
| 16 | F.51          | 2 052   | 6 288    | -4 236 | -1 539  | 4 511    | -6 050 | -1 631  | 6 938    | -8 569  | 2 727   | 904      | 1 823   | 1 686   | -1 338   | 3 023   |
| 17 | F.52          | 51      | 0        | 51     | 238     | 0        | 238    | 747     | 0        | 747     | 170     | 0        | 170     | -277    | 0        | -277    |
| 18 | F.6           | 123     | 708      | -585   | 195     | -81      | 276    | 166     | -99      | 265     | 125     | 430      | -305    | 114     | 69       | 46      |
| 19 | F.61          | 0       | 708      | -708   | 0       | -81      | 81     | 0       | -99      | 99      | 0       | 430      | -430    | 0       | 69       | -69     |
| 20 | F.62          | 123     | 0        | 123    | 195     | 0        | 195    | 166     | 0        | 166     | 125     | 0        | 125     | 114     | 0        | 114     |
| 21 | F.7           | 1 899   | 636      | 1 263  | -2 403  | -4 780   | 2 377  | 1 378   | -1 661   | 3 039   | 5 110   | 3 534    | 1 576   | 5 323   | 3 472    | 1 851   |
| 22 | F.71          | 981     | 736      | 255    | -4 093  | -34      | 1 494  | 1 490   | -4       | 1 494   | 1 102   | 544      | 558     | -1 111  | -1 288   | 177     |
| 23 | F.79          | 908     | -99      | 1 007  | -1 910  | -4 746   | 2 836  | -111    | -1 658   | 1 547   | 4 008   | 2 990    | 1 018   | 6 434   | 4 760    | 1 674   |

| Code ESA 95 | 2004   |             |     | 2005   |             |     | 2006   |             |     | 2007   |             |     | 2008   |             |     |
|-------------|--------|-------------|-----|--------|-------------|-----|--------|-------------|-----|--------|-------------|-----|--------|-------------|-----|
|             | 1      | 2           | 3   | 4      | 5           | 6   | 7      | 8           | 9   | 10     | 11          | 12  | 13     | 14          | 15  |
|             | Assets | Liabilities | Net | Assets | Liabilities | Net | Assets | Liabilities | Net | Assets | Liabilities | Net | Assets | Liabilities | Net |

**F.1.2.3 CONTAS NACIONAIS FINANCEIRAS - TRANSAÇÕES**  
**Sector institucional - Sociedades Financeiras**  
**Valores consolidados**

Fonte / Source: Banco de Portugal

|    | 2004    |          | 2005    |         | 2006     |         | 2007    |          | 2008    |         |          |         |         |          |         |
|----|---------|----------|---------|---------|----------|---------|---------|----------|---------|---------|----------|---------|---------|----------|---------|
|    | 1       | 2        | 3       | 4       | 5        | 6       | 7       | 8        | 9       | 10      |          | 11      | 12      | 13       | 14      |
|    | Activos | Passivos | Saldo   | Activos | Passivos | Saldo   | Activos | Passivos | Saldo   | Activos | Passivos | Saldo   | Activos | Passivos | Saldo   |
| 1  | 25 218  | 26 601   | -1 383  | 34 522  | 34 086   | 436     | 28 153  | 28 165   | -12     | 49 147  | 47 102   | 2 045   | 27 993  | 25 803   | 2 191   |
| 2  |         |          | -10     |         |          | 0,3     |         |          | 0,0     |         |          | 1,3     |         |          | 1,3     |
| 3  | -584    | 0        | -584    | -507    | 0        | -507    | -561    | 0        | -561    | -1      | 0        | -1      | 6       | 0        | 6       |
| 4  | 1 244   | 13 680   | -12 436 | 5 039   | 16 393   | -11 354 | 11 500  | 22 013   | -10 513 | 6 104   | 19 455   | -13 351 | -14 645 | 8 480    | -23 105 |
| 5  | 52      | -130     | 182     | -3      | 118      | -121    | 23      | -739     | 762     | 9       | -1 562   | 1 571   | 1 162   | -574     | 1 736   |
| 6  | 1 191   | 13 810   | -12 619 | 5 042   | 16 275   | -11 233 | 11 477  | 22 751   | -11 274 | 6 094   | 21 017   | -14 923 | -15 807 | 9 034    | -24 841 |
| 7  | 6 786   | 585      | 6 201   | 15 751  | -4 490   | 20 241  | 5 929   | 3 751    | 2 178   | 9 269   | 16 326   | -7 057  | 17 032  | 13 747   | 3 285   |
| 8  | 6 686   | 585      | 6 101   | 15 680  | -4 490   | 20 170  | 5 815   | 3 751    | 2 064   | 9 405   | 16 326   | -6 921  | 16 859  | 13 747   | 3 112   |
| 9  | -791    | -681     | -110    | 4 982   | -799     | 5 791   | -646    | 6        | -652    | -36     | 388      | -424    | 3 959   | 1 212    | 2 747   |
| 10 | 7 477   | 1 266    | 6 211   | 10 689  | -3 691   | 14 380  | 6 461   | 3 745    | 2 716   | 9 441   | 15 938   | -6 497  | 12 900  | 12 535   | 365     |
| 11 | 100     | 0        | 100     | 71      | 0        | 71      | 114     | 0        | 114     | -136    | 0        | -136    | 173     | 0        | 173     |
| 12 | 14 799  | -1 307   | 16 106  | 12 267  | 3 285    | 8 982   | 17 119  | 2 973    | 14 146  | 27 670  | 477      | 27 933  | 21 660  | -1 926   | 23 586  |
| 13 | 189     | 83       | 106     | 744     | 54       | 690     | -1 320  | 93       | -4 413  | 3 043   | 34       | 3 009   | 5 079   | -227     | 5 306   |
| 14 | 14 610  | -1 390   | 16 000  | 11 523  | 3 230    | 8 293   | 18 440  | 2 880    | 15 560  | 24 628  | 443      | 24 185  | 16 581  | -1 699   | 18 280  |
| 15 | 3 112   | 8 269    | -5 157  | 2 941   | 9 762    | -6 821  | -4 889  | -8 625   | 3 736   | 3 263   | 2 828    | 435     | -75     | -1 415   | 1 340   |
| 16 | 2 641   | 6 499    | -3 858  | 1 782   | 7 150    | -5 368  | -7 040  | -10 322  | 3 282   | 2 832   | 6 869    | -4 037  | 953     | 8 616    | -7 663  |
| 17 | 470     | 1 770    | -1 300  | 1 159   | 2 612    | -1 453  | 2 151   | 1 697    | 454     | 430     | -4 041   | 4 471   | -1 028  | -10 031  | 9 003   |
| 18 | -213    | 4 269    | -4 482  | 82      | 8 151    | -8 069  | -253    | 6 116    | -6 369  | 343     | 5 793    | -5 450  | 12      | 3 761    | -3 749  |
| 19 | 0       | 4 050    | -4 050  | 0       | 7 678    | -7 678  | 0       | 5 667    | -5 667  | 0       | 5 501    | -5 501  | 0       | 3 475    | -3 475  |
| 20 | -213    | 219      | -432    | 82      | 473      | -391    | -253    | 449      | -702    | 343     | 292      | 51      | 12      | 286      | -274    |
| 21 | 75      | 1 104    | -1 029  | -1 052  | 985      | -2 037  | -693    | 1 937    | -2 630  | 2 499   | 2 223    | 276     | 4 004   | 3 175    | 829     |
| 22 | 57      | -580     | 637     | 75      | 205      | -130    | 47      | 124      | -177    | 277     | -167     | 464     | 171     | -86      | 257     |
| 23 | 1 684   | 1 684    | -1 667  | -1 127  | 780      | -1 907  | -739    | 1 813    | -2 552  | 2 222   | 2 409    | -187    | 3 633   | 3 261    | 572     |

| Código<br>ESA 95 | 2004   |             | 2005 |        | 2006        |     | 2007   |             | 2008 |        |             |     |        |             |     |
|------------------|--------|-------------|------|--------|-------------|-----|--------|-------------|------|--------|-------------|-----|--------|-------------|-----|
|                  | 1      | 2           | 3    | 4      | 5           | 6   | 7      | 8           | 9    | 10     |             | 11  | 12     | 13          | 14  |
|                  | Assets | Liabilities | Net  | Assets | Liabilities | Net | Assets | Liabilities | Net  | Assets | Liabilities | Net | Assets | Liabilities | Net |
| Code<br>ESA 95   | 2004   |             | 2005 |        | 2006        |     | 2007   |             | 2008 |        |             |     |        |             |     |

**NATIONAL FINANCIAL ACCOUNTS - TRANSACTIONS**  
**Institutional sector - Financial corporations**  
**Consolidated values**  
10<sup>6</sup> euros





**F.1.2.5 CONTAS NACIONAIS FINANCEIRAS - TRANSACÇÕES**  
**Sector institucional - Particulares**  
**Valores consolidados**

Fonte / Source: Banco de Portugal

**NATIONAL FINANCIAL ACCOUNTS - TRANSACTIONS**  
**Institutional sector - Households + NPISH**  
**Consolidated values**  
**10<sup>6</sup> euros**

| Código<br>SEC 95 | 2004   |             |         | 2005   |             |         | 2006   |             |         | 2007   |             |         | 2008    |             |         |
|------------------|--------|-------------|---------|--------|-------------|---------|--------|-------------|---------|--------|-------------|---------|---------|-------------|---------|
|                  | 1      | 2           | 3       | 4      | 5           | 6       | 7      | 8           | 9       | 10     | 11          | 12      | 13      | 14          | 15      |
|                  | Assets | Liabilities | Net     | Assets | Liabilities | Net     | Assets | Liabilities | Net     | Assets | Liabilities | Net     | Assets  | Liabilities | Net     |
| 1                | 15 292 | 11 193      | 4 099   | 16 552 | 11 786      | 4 766   | 16 316 | 13 018      | 3 298   | 16 855 | 15 671      | 1 184   | 7 513   | 5 628       | 1 885   |
| 2                |        |             | 2,8     |        |             | 3,2     |        |             | 2,1     |        |             | 0,7     |         |             | 1,1     |
| 3                | 0      | 0           | 0       | 0      | 0           | 0       | 0      | 0           | 0       | 0      | 0           | 0       | 0       | 0           | 0       |
| 4                | 2 858  | 0           | 2 858   | 991    | 0           | 991     | 5 891  | 0           | 5 891   | 10 140 | 0           | 10 140  | 13 656  | 0           | 13 656  |
| 5                | 438    | 0           | 438     | 509    | 0           | 509     | 68     | 0           | 68      | -230   | 0           | -230    | -369    | 0           | -369    |
| 6                | 2 421  | 0           | 2 421   | 482    | 0           | 482     | 5 824  | 0           | 5 824   | 10 370 | 0           | 10 370  | 14 025  | 0           | 14 025  |
| 7                | 2 405  | 2           | 2 403   | 95     | -65         | 160     | 61     | 81          | -20     | 1 769  | -6          | 1 775   | 2 719   | -55         | 2 773   |
| 8                | 2 405  | 0           | 2 405   | 95     | 0           | 95      | 61     | 0           | 61      | 1 769  | 0           | 1 769   | 2 719   | 0           | 2 719   |
| 9                | 98     | 0           | 98      | -79    | 0           | -79     | -22    | 0           | -22     | 445    | 0           | 445     | -552    | 0           | -552    |
| 10               | 2 306  | 0           | 2 306   | 174    | 0           | 174     | 83     | 0           | 83      | 1 324  | 0           | 1 324   | 3 270   | 0           | 3 270   |
| 11               | 0      | 2           | -2      | 0      | -65         | 65      | 0      | 81          | -81     | 0      | -6          | 6       | 0       | -55         | 55      |
| 12               | -510   | 10 349      | -10 859 | -800   | 11 787      | -12 587 | 650    | 12 671      | -12 021 | 1 588  | 14 528      | -12 940 | 1 504   | 6 074       | -4 569  |
| 13               | 0      | 829         | -829    | -2     | 738         | -740    | 0      | 381         | -381    | 0      | 1 032       | -1 032  | 0       | 506         | -506    |
| 14               | -510   | 9 520       | -10 030 | -799   | 11 049      | -11 848 | 651    | 12 290      | -11 639 | 1 588  | 13 496      | -11 908 | 1 504   | 5 568       | -4 064  |
| 15               | 5 930  | 0           | 5 930   | 7 681  | 0           | 7 681   | 3 352  | 0           | 3 352   | -1 665 | 0           | -1 665  | -11 416 | 0           | -11 416 |
| 16               | 4 435  | 0           | 4 435   | 4 898  | 0           | 4 898   | 1 963  | 0           | 1 963   | 1 758  | 0           | 1 758   | -2 251  | 0           | -2 251  |
| 17               | 1 494  | 0           | 1 494   | 2 783  | 0           | 2 783   | 1 389  | 0           | 1 389   | -3 422 | 0           | -3 422  | -9 165  | 0           | -9 165  |
| 18               | 4 845  | 0           | 4 845   | 7 661  | 0           | 7 661   | 5 840  | 0           | 5 840   | 6 089  | 0           | 6 089   | 3 706   | 0           | 3 706   |
| 19               | 4 758  | 0           | 4 758   | 7 596  | 0           | 7 596   | 5 567  | 0           | 5 567   | 5 931  | 0           | 5 931   | 3 543   | 0           | 3 543   |
| 20               | 87     | 0           | 87      | 265    | 0           | 265     | 272    | 0           | 272     | 158    | 0           | 158     | 162     | 0           | 162     |
| 21               | -236   | 842         | -1 078  | 725    | 64          | 661     | 521    | 266         | 255     | -1 066 | 1 149       | -2 215  | -2 656  | -391        | -2 265  |
| 22               | -425   | 837         | -1 262  | -202   | 54          | -256    | -71    | 296         | -367    | -316   | 1 151       | -1 534  | -316    | -390        | -74     |
| 23               | 189    | 5           | 184     | 927    | 9           | 918     | 592    | -31         | 623     | -683   | -2          | -681    | 2 339   | -1          | -2 338  |

**F. 1.2.6 CONTAS NACIONAIS FINANCEIRAS - TRANSAÇÕES**  
Sector institucional - Resto do Mundo  
Valores consolidados

Fonte / Source: Banco de Portugal

**NATIONAL FINANCIAL ACCOUNTS - TRANSACTIONS**  
Institutional sector - Rest of the world  
Consolidated values  
10<sup>6</sup> euros

|  | 2004    |          | 2005    |         | 2006     |        | 2007    |          | 2008   |         |          |        |         |          |        |  |
|--|---------|----------|---------|---------|----------|--------|---------|----------|--------|---------|----------|--------|---------|----------|--------|--|
|  | 1       | 2        | 3       | 4       | 5        | 6      | 7       | 8        | 9      | 10      |          | 11     | 12      | 13       | 14     | 15   |
|  | Activos | Passivos | Saldo   | Activos | Passivos | Saldo  | Activos | Passivos | Saldo  | Activos | Passivos | Saldo  | Activos | Passivos | Saldo  |  |
| 1 Poupança financeira ..... B.9  | 25 512  | 16 624   | 8 888   | 31 113  | 18 872   | 12 242 | 40 264  | 25 836   | 14 427 | 38 070  | 24 916   | 13 154 | 22 857  | 5 294    | 17 563 | Financial saving ..... 1   |
| 2 por memória: em percentagem do PIB .....                                   |         |          | 6.2     |         |          | 8.2    |         |          | 9.3    |         |          | 8.1    |         |          | 10.6   | memo item: as a percentage of GDP .... 2                                     |
| 3 Ouro Monetário e DSE ..... F.1   | 584     | 0        | 584     | 507     | 0        | 507    | 561     | 0        | 561    | 1       | 0        | 1      | -6      | 0        | -6     | Monetary gold and SDR ..... 3  |
| 4 Monetário e Depósitos ..... F.2  | 10 054  | 1 562    | 8 492   | 9 172   | 3 371    | 5 801  | 16 824  | 14 470   | 2 354  | 13 983  | 9 129    | 4 854  | -4 016  | -14 275  | 10 259 | Currency and deposits ..... 4  |
| 5 Monetário ..... F.21   | 0       | 699      | -699    | 0       | 780      | -780   | 0       | 923      | -923   | 0       | 1 086    | -1 086 | 0       | 1 106    | -1 106 | Currency ..... 5   |
| 6 Depósitos transferíveis e Outros depósitos ..... F.22+F.29                 | 10 054  | 864      | 9 190   | 9 172   | 2 591    | 6 581  | 16 824  | 13 548   | 3 276  | 13 983  | 8 043    | 5 940  | -4 016  | -15 380  | 11 364 | Transferable deposits and Other deposits ..... 6                             |
| 7 Títulos excepto acções ..... F.3   | 5 336   | 8 778    | -3 442  | 10 148  | 14 344   | -4 196 | 7 533   | 2 405    | 5 128  | 17 792  | 5 362    | 12 430 | 21 250  | 12 343   | 8 907  | Securities other than shares ..... 7   |
| 8 Títulos excepto acções excluindo derivados financeiros ..... F.33          | 5 336   | 8 731    | -3 395  | 10 148  | 14 169   | -4 021 | 7 533   | 2 224    | 5 309  | 17 792  | 5 537    | 12 255 | 21 250  | 12 586   | 8 664  | Securities other than shares, excluding financial derivatives ..... 8        |
| 9 De curto prazo ..... F.331   | 4 874   | -2 656   | 7 530   | 4 240   | 3 224    | 1 016  | -4 380  | -3 242   | -1 138 | 1 104   | -2 667   | 3 771  | 6 744   | -5 778   | 7 322  | Short-term ..... 9   |
| 10 De longo prazo ..... F.332  | 462     | 11 387   | -10 925 | 5 908   | 10 946   | -5 038 | 11 912  | 5 467    | 6 445  | 16 687  | 8 205    | 8 482  | 14 506  | 13 164   | 1 342  | Long-term ..... 10   |
| 11 Derivados financeiros ..... F.34  | 0       | 47       | -47     | 0       | 175      | -175   | 0       | 181      | -181   | 0       | -175     | 175    | 0       | -243     | 243    | Financial derivatives ..... 11   |
| 12 Empréstimos ..... F.4   | -2 114  | -1 601   | -513    | 3 859   | -2 373   | 6 232  | 4 556   | 234      | 4 322  | 2 906   | 5 054    | -2 148 | -829    | 5 010    | -5 839 | Loans ..... 12   |
| 13 De curto prazo ..... F.41   | 973     | 437      | 536     | -340    | 604      | -944   | 867     | -1 012   | 1 879  | 968     | 299      | 659    | -2 522  | 1 359    | -3 881 | Short-term ..... 13  |
| 14 De longo prazo ..... F.42   | -3 086  | -2 038   | -1 048  | 4 199   | -2 977   | 7 176  | 3 688   | 1 247    | 2 441  | 1 948   | 4 755    | -2 807 | 1 693   | 3 651    | -1 958 | Long-term ..... 14   |
| 15 Acções e outras Participações ..... F.5                                   | 10 517  | 6 940    | 3 577   | 7 427   | 1 949    | 5 478  | 10 699  | 8 283    | 2 416  | 2 677   | 4 956    | -2 279 | 7 606   | 1 976    | 5 630  | Shares and other equity, excluding mutual funds shares ..... 15              |
| 16 Acções e outras participações excluindo fundos de investimento ..... F.51 | 10 309  | 6 358    | 3 951   | 7 288   | 1 75     | 7 113  | 10 499  | 5 499    | 5 000  | 3 204   | 4 235    | -1 031 | 8 917   | 3 509    | 5 408  | Shares and other equity, excluding mutual funds shares ..... 16              |
| 17 Unidades de participação em fundos de investimento ..... F.52             | 208     | 582      | -374    | 139     | 1 774    | -1 635 | 199     | 2 784    | -2 585 | -526    | 721      | -1 247 | -1 311  | -1 533   | 222    | Mutual funds shares ..... 17   |
| 18 Reservas Técnicas de Seguros ..... F.6                                    | 7       | -213     | 220     | 11      | 82       | -71    | 10      | -253     | 263    | 9       | 343      | -334   | 9       | 12       | -3     | Insurance technical reserves ..... 18  |
| 19 Seguros de vida e fundos de pensões ..... F.61                            | 0       | 0        | 0       | 0       | 0        | 0      | 0       | 0        | 0      | 0       | 0        | 0      | 0       | 0        | 0      | Net equity of households in life insurance & pension funds reserves ..... 19 |
| 20 Outras ..... F.62   | 7       | -213     | 220     | 11      | 82       | -71    | 10      | -253     | 263    | 9       | 343      | -334   | 9       | 12       | -3     | Other ..... 20   |
| 21 Outros Débitos e Créditos ..... F.7                                       | 1 128   | 1 156    | -28     | -11     | 1 499    | -1 510 | 83      | 696      | -613   | 702     | 72       | 630    | -1 156  | 228      | -1 384 | Other accounts receivable and payable ..... 21                               |
| 22 Créditos comerciais e adiantamentos ..... F.71                            | 1 088   | 466      | 632     | -48     | 724      | -772   | 29      | 719      | -690   | 670     | 412      | 268    | -1 224  | -628     | -566   | Trade credits and advances ..... 22  |
| 23 Outros ..... F.79   | 30      | 690      | -660    | 37      | 775      | -738   | 54      | -23      | 77     | 32      | -340     | 372    | 67      | 855      | -788   | Other ..... 23   |

**F.1.3.1 CONTAS NACIONAIS FINANCEIRAS - TRANSAÇÕES**  
Instrumento financeiro - Numerário e Depósitos  
Valores consolidados

Fonte / Source: Banco de Portugal

|   | 2004                            |           | 2005     |        | 2006    |          | 2007   |         | 2008     |        |         |          |        |         |          |         |
|---|---------------------------------|-----------|----------|--------|---------|----------|--------|---------|----------|--------|---------|----------|--------|---------|----------|---------|
|   | 1                               | 2         | 3        | 4      | 5       | 6        | 7      | 8       | 9        | 10     | 11      | 12       | 13     | 14      | 15       |         |
|   | Código SEC 95                   | Activos   | Passivos | Saldo  | Activos | Passivos | Saldo  | Activos | Passivos | Saldo  | Activos | Passivos | Saldo  | Activos | Passivos | Saldo   |
| 1 | Total da Economia.....          | S.1       | 5 046    | 13 537 | -8 491  | 11 130   | 16 931 | -5 801  | 21 711   | 24 064 | -2 353  | 15 531   | 20 385 | -4 854  | 7 933    | -10 259 |
| 2 | Sociedades Não Financeiras..... | S.11      | 1 140    | 0      | 1 140   | 4 220    | 0      | 3 421   | 3 421    | 0      | 3 421   | -284     | 0      | -284    | 0        | -768    |
| 3 | Sociedades Financeiras.....     | S.12      | 1 244    | 13 680 | -12 436 | 5 039    | 16 393 | -11 354 | 11 500   | 22 013 | -10 513 | 6 104    | 19 455 | -13 351 | 8 460    | -23 105 |
| 4 | Administrações Públicas.....    | S.13      | -196     | -143   | -53     | 880      | 538    | 342     | 898      | 2 051  | -1 153  | -427     | 930    | -1 357  | -527     | -50     |
| 5 | Particulares.....               | S.14+S.15 | 2 858    | 0      | 2 858   | 991      | 0      | 991     | 5 891    | 0      | 5 891   | 10 140   | 0      | 10 140  | 13 656   | 0       |
| 6 | Resto do Mundo.....             | S.2       | 10 054   | 1 562  | 8 492   | 9 172    | 3 371  | 5 801   | 16 824   | 14 470 | 2 354   | 13 983   | 9 129  | 4 854   | -4 016   | 10 259  |

Total economy ..... 1  
Non-financial corporations ..... 2  
Financial corporations ..... 3  
General government ..... 4  
Households + NPISH ..... 5  
Rest of the world ..... 6

|   | 2004                            |           | 2005        |        | 2006    |             | 2007   |         | 2008        |        |         |             |        |         |             |         |
|---|---------------------------------|-----------|-------------|--------|---------|-------------|--------|---------|-------------|--------|---------|-------------|--------|---------|-------------|---------|
|   | 1                               | 2         | 3           | 4      | 5       | 6           | 7      | 8       | 9           | 10     | 11      | 12          | 13     | 14      | 15          |         |
|   | Code ESA 95                     | Assets    | Liabilities | Net    | Assets  | Liabilities | Net    | Assets  | Liabilities | Net    | Assets  | Liabilities | Net    | Assets  | Liabilities | Net     |
| 1 | Total da Economia.....          | S.1       | 5 046       | 13 537 | -8 491  | 11 130      | 16 931 | -5 801  | 21 711      | 24 064 | -2 353  | 15 531      | 20 385 | -4 854  | 7 933       | -10 259 |
| 2 | Sociedades Não Financeiras..... | S.11      | 1 140       | 0      | 1 140   | 4 220       | 0      | 3 421   | 3 421       | 0      | 3 421   | -284        | 0      | -284    | 0           | -768    |
| 3 | Sociedades Financeiras.....     | S.12      | 1 244       | 13 680 | -12 436 | 5 039       | 16 393 | -11 354 | 11 500      | 22 013 | -10 513 | 6 104       | 19 455 | -13 351 | 8 460       | -23 105 |
| 4 | Administrações Públicas.....    | S.13      | -196        | -143   | -53     | 880         | 538    | 342     | 898         | 2 051  | -1 153  | -427        | 930    | -1 357  | -527        | -50     |
| 5 | Particulares.....               | S.14+S.15 | 2 858       | 0      | 2 858   | 991         | 0      | 991     | 5 891       | 0      | 5 891   | 10 140      | 0      | 10 140  | 13 656      | 0       |
| 6 | Resto do Mundo.....             | S.2       | 10 054      | 1 562  | 8 492   | 9 172       | 3 371  | 5 801   | 16 824      | 14 470 | 2 354   | 13 983      | 9 129  | 4 854   | -4 016      | 10 259  |

Total economy ..... 1  
Non-financial corporations ..... 2  
Financial corporations ..... 3  
General government ..... 4  
Households + NPISH ..... 5  
Rest of the world ..... 6

**F.1.3.2 CONTAS NACIONAIS FINANCEIRAS - TRANSAÇÕES**  
Instrumento financeiro - Títulos excepto Acções  
Valores consolidados

Fonte / Source: Banco de Portugal

|   | 2004                            |           | 2005     |       | 2006    |          | 2007   |         | 2008     |        |         |          |        |         |          |        |
|---|---------------------------------|-----------|----------|-------|---------|----------|--------|---------|----------|--------|---------|----------|--------|---------|----------|--------|
|   | 1                               | 2         | 3        | 4     | 5       | 6        | 7      | 8       | 9        | 10     | 11      | 12       | 13     | 14      | 15       |        |
|   | Código SEC 95                   | Activos   | Passivos | Saldo | Activos | Passivos | Saldo  | Activos | Passivos | Saldo  | Activos | Passivos | Saldo  | Activos | Passivos | Saldo  |
| 1 | Total da Economia.....          | S.1       | 9 977    | 6 535 | 3 442   | 15 316   | 11 120 | 4 196   | 5 873    | 11 000 | -5 127  | 10 829   | 23 259 | -12 430 | 18 883   | -8 907 |
| 2 | Sociedades Não Financeiras..... | S.11      | 913      | 1 761 | -848    | -1 050   | 5 371  | -6 421  | -525     | 3 440  | -3 965  | -133     | 5 842  | -5 975  | -123     | 5 040  |
| 3 | Sociedades Financeiras.....     | S.12      | 6 786    | 585   | 6 201   | 15 751   | 4 490  | 20 241  | 5 929    | 3 751  | 2 178   | 9 289    | 16 326 | -7 057  | 17 032   | 13 747 |
| 4 | Administrações Públicas.....    | S.13      | -126     | 4 187 | -4 313  | 520      | 10 304 | -9 784  | 407      | 3 728  | -3 321  | -76      | 1 097  | -1 173  | -944     | 8 857  |
| 5 | Particulares.....               | S.14+S.15 | 2 405    | 2     | 2 403   | 95       | -65    | 160     | 61       | 81     | -20     | 1 769    | -6     | 1 775   | 2 719    | -55    |
| 6 | Resto do Mundo.....             | S.2       | 5 336    | 8 778 | -3 442  | 10 148   | 14 344 | -4 196  | 7 533    | 2 405  | 5 128   | 17 792   | 5 362  | 12 430  | 21 250   | 12 343 |

Total economy ..... 1  
Non-financial corporations ..... 2  
Financial corporations ..... 3  
General government ..... 4  
Households + NPISH ..... 5  
Rest of the world ..... 6

|   | 2004                            |           | 2005        |       | 2006   |             | 2007   |        | 2008        |        |        |             |        |         |             |        |
|---|---------------------------------|-----------|-------------|-------|--------|-------------|--------|--------|-------------|--------|--------|-------------|--------|---------|-------------|--------|
|   | 1                               | 2         | 3           | 4     | 5      | 6           | 7      | 8      | 9           | 10     | 11     | 12          | 13     | 14      | 15          |        |
|   | Code ESA 95                     | Assets    | Liabilities | Net   | Assets | Liabilities | Net    | Assets | Liabilities | Net    | Assets | Liabilities | Net    | Assets  | Liabilities | Net    |
| 1 | Total da Economia.....          | S.1       | 9 977       | 6 535 | 3 442  | 15 316      | 11 120 | 4 196  | 5 873       | 11 000 | -5 127 | 10 829      | 23 259 | -12 430 | 18 883      | -8 907 |
| 2 | Sociedades Não Financeiras..... | S.11      | 913         | 1 761 | -848   | -1 050      | 5 371  | -6 421 | -525        | 3 440  | -3 965 | -133        | 5 842  | -5 975  | -123        | 5 040  |
| 3 | Sociedades Financeiras.....     | S.12      | 6 786       | 585   | 6 201  | 15 751      | 4 490  | 20 241 | 5 929       | 3 751  | 2 178  | 9 289       | 16 326 | -7 057  | 17 032      | 13 747 |
| 4 | Administrações Públicas.....    | S.13      | -126        | 4 187 | -4 313 | 520         | 10 304 | -9 784 | 407         | 3 728  | -3 321 | -76         | 1 097  | -1 173  | -944        | 8 857  |
| 5 | Particulares.....               | S.14+S.15 | 2 405       | 2     | 2 403  | 95          | -65    | 160    | 61          | 81     | -20    | 1 769       | -6     | 1 775   | 2 719       | -55    |
| 6 | Resto do Mundo.....             | S.2       | 5 336       | 8 778 | -3 442 | 10 148      | 14 344 | -4 196 | 7 533       | 2 405  | 5 128  | 17 792      | 5 362  | 12 430  | 21 250      | 12 343 |

Total economy ..... 1  
Non-financial corporations ..... 2  
Financial corporations ..... 3  
General government ..... 4  
Households + NPISH ..... 5  
Rest of the world ..... 6







**Séries Trimestrais**

*Quarterly Series*









**F.1.4.5 PARTICULARES**
**Transacções  
Valores consolidados**
**HOUSEHOLDS**
**Transactions  
Consolidated values**

Fonte / Source: Banco de Portugal

 10<sup>6</sup> euros

|        | Activos financeiros            |                                |                                       |                      |  |                                       |  |                | Passivos                       |                                       |                      |  |                                       |  |                |                             | Poupança Financeira<br>(B.9F) |
|--------|--------------------------------|--------------------------------|---------------------------------------|----------------------|--|---------------------------------------|--|----------------|--------------------------------|---------------------------------------|----------------------|--|---------------------------------------|--|----------------|-----------------------------|-------------------------------|
|        | Ouro Monetário e DSE<br>(F.1)  | Numerário e Depósitos<br>(F.2) | Títulos excepto Acções<br>(F.3)       | Empréstimos<br>(F.4) | Acções e outras Participações<br>(F.5) | Reservas Técnicas de Seguros<br>(F.6) | Outros Débitos e Créditos<br>(F.7)             | Total<br>(F.A) | Numerário e Depósitos<br>(F.2) | Títulos excepto Acções<br>(F.3)       | Empréstimos<br>(F.4) | Acções e outras Participações<br>(F.5) | Reservas Técnicas de Seguros<br>(F.6) | Outros Débitos e Créditos<br>(F.7)             | Total<br>(F.L) |                             |                               |
|        | 1                              | 2                              | 3                                     | 4                    | 5                                      | 6                                     | 7  | 8=1+...+7      | 9                              | 10                                    | 11                   | 12                                     | 13                                    | 14   | 15=9+...+14    | 16=8-15                     |                               |
| 03 Dez | 0                              | 950                            | 523                                   | -41                  | 1 438                                  | 2 384                                 | 471  | 5 726          | 0                              | -12                                   | 4 112                | 0                                      | 0                                     | 115  | 4 215          | 1 511                       |                               |
| 04 Mar | 0                              | -738                           | -476                                  | -410                 | 985                                    | 915                                   | 545  | 821            | 0                              | 4                                     | 1 927                | 0                                      | 0                                     | 558  | 2 489          | -1 668                      |                               |
| 05 Jun | 0                              | 478                            | 703                                   | -202                 | 1 738                                  | 1 073                                 | 1 629  | 5 419          | 0                              | -4                                    | 2 988                | 0                                      | 0                                     | 233  | 3 216          | 2 203                       |                               |
| 06 Set | 0                              | 1 972                          | 427                                   | 89                   | 772                                    | 521                                   | 651  | 4 432          | 0                              | 2                                     | 2 375                | 0                                      | 0                                     | 6  | 2 384          | 2 048                       |                               |
| 07 Dez | 0                              | 1 146                          | 1 751                                 | 12                   | 2 434                                  | 2 337                                 | -3 061   | 4 619          | 0                              | 0                                     | 3 059                | 0                                      | 0                                     | 46   | 3 105          | 1 515                       |                               |
| 08 Mar | 0                              | -490                           | 437                                   | -734                 | 808                                    | 994                                   | -1 011   | 4              | 0                              | -59                                   | 1 867                | 0                                      | 0                                     | 261  | 2 068          | -2 064                      |                               |
| 09 Jun | 0                              | 603                            | -470                                  | -525                 | 3 989                                  | 2 432                                 | -643   | 5 387          | 0                              | -10                                   | 3 310                | 0                                      | 0                                     | 72   | 3 372          | 2 015                       |                               |
| 10 Set | 0                              | -148                           | 127                                   | -232                 | 1 771                                  | 2 149                                 | 1 680  | 5 346          | 0                              | -2                                    | 3 035                | 0                                      | 0                                     | -96  | 2 936          | 2 411                       |                               |
| 11 Dez | 0                              | 1 025                          | 1                                     | 691                  | 1 113                                  | 2 285                                 | 699  | 5 814          | 0                              | 7                                     | 3 576                | 0                                      | 0                                     | -173   | 3 409          | 2 405                       |                               |
| 12 Mar | 0                              | -448                           | -496                                  | -839                 | 89                                     | 1 654                                 | 309  | 268            | 0                              | 120                                   | 2 686                | 0                                      | 0                                     | 224  | 3 030          | -2 762                      |                               |
| 13 Jun | 0                              | 1 565                          | -320                                  | 280                  | 1 749                                  | 1 569                                 | 614  | 5 457          | 0                              | -13                                   | 2 578                | 0                                      | 0                                     | -33  | 2 531          | 2 926                       |                               |
| 14 Set | 0                              | 1 986                          | 610                                   | 502                  | -83                                    | 565                                   | 955  | 4 535          | 0                              | 20                                    | 3 485                | 0                                      | 0                                     | 115  | 3 619          | 916                         |                               |
| 15 Dez | 0                              | 2 789                          | 267                                   | 707                  | 1 598                                  | 2 051                                 | -1 357   | 6 056          | 0                              | -45                                   | 3 923                | 0                                      | 0                                     | -40  | 3 838          | 2 218                       |                               |
| 16 Mar | 0                              | -750                           | 908                                   | -415                 | 105                                    | 1 435                                 | -457   | 825            | 0                              | 63                                    | 2 363                | 0                                      | 0                                     | 456  | 2 882          | -2 057                      |                               |
| 17 Jun | 0                              | 3 036                          | -160                                  | -117                 | -19                                    | 1 365                                 | 442  | 4 547          | 0                              | 4                                     | 3 348                | 0                                      | 0                                     | -47  | 3 305          | 1 242                       |                               |
| 18 Set | 0                              | 2 913                          | 794                                   | 511                  | 50                                     | 1 146                                 | -841   | 4 573          | 0                              | -54                                   | 3 293                | 0                                      | 0                                     | 93   | 3 332          | 1 241                       |                               |
| 19 Dez | 0                              | 4 941                          | 227                                   | 1 609                | -1 800                                 | 2 144                                 | -210   | 6 911          | 0                              | -20                                   | 5 525                | 0                                      | 0                                     | 647  | 6 152          | 759                         |                               |
| 20 Mar | 0                              | 1 887                          | 1 375                                 | -439                 | -3 702                                 | 1 855                                 | -3 321   | -2 345         | 0                              | 1                                     | 371                  | 0                                      | 0                                     | -269   | 103            | -2 448                      |                               |
| 21 Jun | 0                              | 2 717                          | 695                                   | 44                   | -1 536                                 | 1 241                                 | 890  | 4 051          | 0                              | -72                                   | 2 406                | 0                                      | 0                                     | 325  | 2 658          | 1 393                       |                               |
| 22 Set | 0                              | 3 974                          | 124                                   | 643                  | -4 397                                 | 275                                   | 2 434  | 3 053          | 0                              | -118                                  | 1 981                | 0                                      | 0                                     | 16   | 1 880          | 1 174                       |                               |
| 23 Dez | 0                              | 5 078                          | 524                                   | 1 255                | -1 781                                 | 335                                   | -2 659   | 2 753          | 0                              | 134                                   | 1 316                | 0                                      | 0                                     | -463   | 987            | 1 766                       |                               |
| 24 Mar | 0                              | 403                            | -78                                   | -323                 | -2 072                                 | 310                                   | 53   | -1 707         | 0                              | 16                                    | -555                 | 0                                      | 0                                     | 195  | -343           | -1 364                      |                               |
| 25 Jun | 0                              | 276                            | 1 648                                 | 69                   | 1 909                                  | 745                                   | 348  | 4 995          | 0                              | -4                                    | 1 243                | 0                                      | 0                                     | 13   | 1 252          | 3 743                       |                               |
| 26 Set | 0                              | -1 007                         | -120                                  | 1 003                | 938                                    | 1 234                                 | 667  | 2 714          | 0                              | -40                                   | 1 461                | 0                                      | 0                                     | 169  | 1 590          | 1 124                       |                               |
|        | 1                              | 2                              | 3                                     | 4                    | 5                                      | 6                                     | 7  | 8=1+...+7      | 9                              | 10                                    | 11                   | 12                                     | 13                                    | 14   | 15             | 16=8-15                     |                               |
|        | Monetary Gold and SDR<br>(F.1) | Currency and deposits<br>(F.2) | Securities other than shares<br>(F.3) | Loans<br>(F.4)       | Shares and other equity<br>(F.5)       | Insurance technical reserves<br>(F.6) | Other accounts receivable and payable<br>(F.7) | Total<br>(F.A) | Currency and deposits<br>(F.2) | Securities other than shares<br>(F.3) | Loans<br>(F.4)       | Shares and other equity<br>(F.5)       | Insurance technical reserves<br>(F.6) | Other accounts receivable and payable<br>(F.7) | Total<br>(F.L) | Financial savings<br>(B.9F) |                               |
|        | Financial assets               |                                |                                       |                      |  |                                       |  |                | Liabilities                    |                                       |                      |  |                                       |  |                |                             |                               |

**F.1.4.6 RESTO DO MUNDO**
**Transacções  
Valores consolidados**
**REST OF THE WORLD**
**Transactions  
Consolidated values**

Fonte / Source: Banco de Portugal

 10<sup>6</sup> euros

|        | Activos financeiros            |                                |                                       |                      |  |                                       |  |                | Passivos                       |                                       |                      |  |                                       |  |                |                             | Poupança Financeira<br>(B.9F) |
|--------|--------------------------------|--------------------------------|---------------------------------------|----------------------|--|---------------------------------------|--|----------------|--------------------------------|---------------------------------------|----------------------|--|---------------------------------------|--|----------------|-----------------------------|-------------------------------|
|        | Ouro Monetário e DSE<br>(F.1)  | Numerário e Depósitos<br>(F.2) | Títulos excepto Acções<br>(F.3)       | Empréstimos<br>(F.4) | Acções e outras Participações<br>(F.5) | Reservas Técnicas de Seguros<br>(F.6) | Outros Débitos e Créditos<br>(F.7)             | Total<br>(F.A) | Numerário e Depósitos<br>(F.2) | Títulos excepto Acções<br>(F.3)       | Empréstimos<br>(F.4) | Acções e outras Participações<br>(F.5) | Reservas Técnicas de Seguros<br>(F.6) | Outros Débitos e Créditos<br>(F.7)             | Total<br>(F.L) |                             |                               |
|        | 1                              | 2                              | 3                                     | 4                    | 5                                      | 6                                     | 7  | 8=1+...+7      | 9                              | 10                                    | 11                   | 12                                     | 13                                    | 14   | 15=9+...+14    | 16=8-15                     |                               |
| 03 Dez | -1                             | -8 783                         | 1 787                                 | 3 287                | 6 122                                  | 3                                     | 518  | 2 932          | -3 220                         | 5 067                                 | -354                 | 358                                    | 123                                   | -568   | 1 405          | 1 527                       |                               |
| 04 Mar | -1                             | 10 874                         | 2 131                                 | 1 684                | 565                                    | 6                                     | 488  | 15 745         | 7 794                          | 697                                   | 1 111                | 972                                    | 28                                    | 3 289  | 13 890         | 1 855                       |                               |
| 05 Jun | 369                            | 3 823                          | 2 119                                 | -1 626               | 3 287                                  | 0                                     | 409  | 8 382          | -1 208                         | 3 606                                 | 8                    | 3 725                                  | 17                                    | -227   | 5 923          | 2 459                       |                               |
| 06 Set | -1                             | -1 977                         | -381                                  | 1 424                | 1 411                                  | 1                                     | -666   | -189           | -3 376                         | 1 388                                 | 174                  | 895                                    | 18                                    | -1 161   | -2 063         | 1 874                       |                               |
| 07 Dez | 218                            | -2 666                         | 1 467                                 | -3 595               | 5 254                                  | 0                                     | 896  | 1 574          | -1 647                         | 3 087                                 | -2 894               | 1 348                                  | -276                                  | -744   | -1 126         | 2 700                       |                               |
| 08 Mar | -4                             | 5 705                          | 329                                   | 666                  | 2 023                                  | 7                                     | -147   | 8 578          | 2 164                          | 2 999                                 | -394                 | 866                                    | 20                                    | -190   | 5 464          | 3 113                       |                               |
| 09 Jun | 268                            | 3 631                          | 4 741                                 | -657                 | 405                                    | 2                                     | 40   | 8 430          | -1 194                         | 3 285                                 | 621                  | 856                                    | 41                                    | 1 236  | 4 846          | 3 584                       |                               |
| 10 Set | 110                            | 3 065                          | 3 606                                 | 2 208                | 2 864                                  | 2                                     | -510   | 11 343         | 3 266                          | 3 529                                 | 798                  | 869                                    | 26                                    | 574  | 9 063          | 2 280                       |                               |
| 11 Dez | 133                            | -3 229                         | 1 473                                 | 1 642                | 2 136                                  | 0                                     | 607  | 2 763          | -866                           | 4 531                                 | -3 398               | -642                                   | -4                                    | -121   | -501           | 3 264                       |                               |
| 12 Mar | -1                             | 14 482                         | -854                                  | 1 447                | 248                                    | 8                                     | 782  | 16 112         | 6 628                          | 3 438                                 | 1 071                | 924                                    | 23                                    | -20  | 12 064         | 4 048                       |                               |
| 13 Jun | 0                              | 2 880                          | 2 989                                 | 1 611                | 1 939                                  | -2                                    | -418   | 8 999          | -1 252                         | 2 999                                 | -1 325               | 3 976                                  | 16                                    | 320  | 4 735          | 4 284                       |                               |
| 14 Set | 563                            | -3 113                         | 191                                   | -549                 | 5 359                                  | 1                                     | -903   | 1 549          | 1 333                          | -5 298                                | 2 565                | 533                                    | 19                                    | -107   | -954           | 2 503                       |                               |
| 15 Dez | 0                              | 2 574                          | 5 206                                 | 2 047                | 3 154                                  | 3                                     | 622  | 13 605         | 7 762                          | 1 285                                 | -2 077               | 2 849                                  | -311                                  | 503  | 9 992          | 3 613                       |                               |
| 16 Mar | -1                             | 2 257                          | 350                                   | 2 068                | 2 097                                  | 13                                    | 447  | 7 229          | -2 838                         | 2 745                                 | 1 390                | 2 474                                  | 349                                   | 417  | 4 538          | 2 692                       |                               |
| 17 Jun | -1                             | 7 371                          | 12 033                                | -2 801               | 294                                    | 0                                     | 143  | 17 039         | 8 178                          | 2 735                                 | 2 140                | 665                                    | 0                                     | -265   | 13 454         | 3 586                       |                               |
| 18 Set | -1                             | 4 387                          | 1 327                                 | 2 783                | -391                                   | 2                                     | -902   | 7 207          | 6 222                          | -3 128                                | 965                  | 1 597                                  | 2                                     | -1 010   | 4 649          | 2 558                       |                               |
| 19 Dez | 4                              | -33                            | 4 081                                 | 855                  | 677                                    | -6                                    | 1 014  | 6 594          | -2 434                         | 3 010                                 | 559                  | 220                                    | -9                                    | 930  | 2 276          | 4 318                       |                               |
| 20 Mar | -5                             | 5 045                          | 3 030                                 | -1 180               | 419                                    | 14                                    | 677  | 7 999          | 381                            | -280                                  | 1 360                | 1 322                                  | 14                                    | 1 163  | 3 960          | 4 039                       |                               |
| 21 Jun | 0                              | 1 846                          | 11 001                                | 992                  | 177                                    | -1                                    | -86  | 13 929         | 3 476                          | 3 575                                 | 670                  | 1 322                                  | -5                                    | -191   | 8 848          | 5 081                       |                               |
| 22 Set | 0                              | -2 408                         | 4 109                                 | 47                   | 2 490                                  | 1                                     | -559   | 3 680          | -2 306                         | 1 700                                 | 663                  | -76                                    | 2                                     | -210   | -227           | 3 907                       |                               |
| 23 Dez | 0                              | -8 499                         | 3 109                                 | -687                 | 4 520                                  | -5                                    | -1 189   | -2 751         | -15 825                        | 7 348                                 | 2 316                | -591                                   | 0                                     | -535   | -7 287         | 4 536                       |                               |
| 24 Mar | 0                              | -972                           | 7 209                                 | 20                   | 2 980                                  | -1                                    | -732   | 8 504          | -2 033                         | 4 878                                 | 2 251                | 434                                    | 63                                    | -1 316   | 4 277          | 4 227                       |                               |
| 25 Jun | 0                              | -4 783                         | 10 381                                | 459                  | 869                                    | 5                                     | 389  | 7 319          | -2 521                         | 5 389                                 | 678                  | 212                                    | 4                                     | 81   | 3 844          | 3 474                       |                               |
| 26 Set | 0                              | 6 343                          | -51                                   | 356                  | 792                                    | -1                                    | 404  | 7 844          | -617                           | 5 937                                 | 893                  | -183                                   | -19                                   | -567   | 5 443          | 2 400                       |                               |
|        | 1                              | 2                              | 3                                     | 4                    | 5                                      | 6                                     | 7  | 8=1+...+7      | 9                              | 10                                    | 11                   | 12                                     | 13                                    | 14   | 15             | 16=8-15                     |                               |
|        | Monetary Gold and SDR<br>(F.1) | Currency and deposits<br>(F.2) | Securities other than shares<br>(F.3) | Loans<br>(F.4)       | Shares and other equity<br>(F.5)       | Insurance technical reserves<br>(F.6) | Other accounts receivable and payable<br>(F.7) | Total<br>(F.A) | Currency and deposits<br>(F.2) | Securities other than shares<br>(F.3) | Loans<br>(F.4)       | Shares and other equity<br>(F.5)       | Insurance technical reserves<br>(F.6) | Other accounts receivable and payable<br>(F.7) | Total<br>(F.L) | Financial savings<br>(B.9F) |                               |
|        | Financial assets               |                                |                                       |                      |  |                                       |  |                | Liabilities                    |                                       |                      |  |                                       |  |                |                             |                               |





**F.2 Contas nacionais financeiras – Patrimónios financeiros**

*F.2 National financial accounts – Financial assets and liabilities*





**Séries Anuais**

*Annual Series*





### F. 2.1.1 CONTAS NACIONAIS FINANCEIRAS - PATRIMÓNIO FINANCEIRO

#### Por sector institucional e instrumento financeiro - 2003 Valores consolidados

Fonte / Source: Banco de Portugal

|    | Código SEC 95  | Total da Economia (S.1) |         |          |         |         |          | Sociedades Não Financeiras (S.11) |          |          | Sociedades Financeiras (S.12) |         |         | Administrações Públicas (S.13) |         |         | Particulares (S.14+S.15) |         |          | Resto do Mundo (S.2) |       |         |   |          |   |       |   |
|----|--|-------------------------|---------|----------|---------|---------|----------|-----------------------------------|----------|----------|-------------------------------|---------|---------|--------------------------------|---------|---------|--------------------------|---------|----------|----------------------|-------|---------|---|----------|---|-------|---|
|    |  | Activos                 |         | Passivos |         | Saldo   | Activos  |                                   | Passivos |          | Saldo                         | Activos |         | Passivos                       |         | Saldo   | Activos                  |         | Passivos |                      | Saldo | Activos |   | Passivos |   | Saldo |   |
|    |  | 1                       | 2       | 3        | 4       | 5       | 6        | 7                                 | 8        | 9        | 10                            | 11      | 12      | 13                             | 14      | 15      | 16                       | 17      | 18       |                      |       |         |   |          |   |       |   |
| 1  | Activos financeiros líquidos.....BF.90                                   | 865 661                 | 946 787 | -81 125  | 123 294 | 326323  | -203 029 | 398 366                           | 409 375  | -11 008  | 42 672                        | 94 279  | -51 607 | 301 329                        | 116 810 | 184 519 | 295 168                  | 208 478 | 86 690   |                      |       |         |   |          |   |       |   |
| 2  | por memória: em percentagem do PIB ...                                   |                         |         | -58.5    |         |         | -146.5   |                                   |          | -7.9     |                               |         | -37.2   |                                | 133.1   |         |                          |         | 62.6     |                      |       |         |   |          |   |       |   |
| 3  | Ouro Monetário e DSE.....AF.1  | 5 565                   | 0       | 5 565    | 0       | 0       | 0        | 5 565                             | 0        | 5 565    | 0                             | 0       | 0       | 0                              | 0       | 0       | 0                        | 0       | 0        | 0                    | 0     | 0       | 0 | 0        | 0 | 0     | 0 |
| 4  | Numerário e Depósitos.....AF.2   | 198 463                 | 233 311 | -34 848  | 35 560  | 0       | 35 560   | 44 106                            | 216 565  | -172 459 | 6 664                         | 16 746  | -10 082 | 112 133                        | 0       | 112 133 | 98 810                   | 63 962  | 34 848   |                      |       |         |   |          |   |       |   |
| 5  | Numerário.....AF.21  | 5 130                   | 4 126   | 1 004    | 1 586   | 0       | 1 586    | 178                               | 3 762    | -3 584   | 24                            | 364     | -341    | 3 343                          | 0       | 3 343   | 0                        | 1 004   | -1 004   |                      |       |         |   |          |   |       |   |
| 6  | Depósitos transferíveis e Outros depósitos.....AF.22+AF.29               | 193 333                 | 229 185 | -35 852  | 33 974  | 0       | 33 974   | 43 929                            | 212 803  | -168 874 | 6 640                         | 16 382  | -9 741  | 108 790                        | 0       | 108 790 | 98 810                   | 62 958  | 35 852   |                      |       |         |   |          |   |       |   |
| 7  | Títulos excepto Acções.....AF.3  | 105 754                 | 104 682 | 1 073    | 5 407   | 15 210  | -9 803   | 79 740                            | 24 011   | 55 729   | 2 178                         | 65 462  | -63 284 | 18 430                         | -1      | 18 430  | 70 584                   | 71 657  | -1 073   |                      |       |         |   |          |   |       |   |
| 8  | Títulos excepto acções excluindo derivativos financeiros.....AF.33       | 105 713                 | 104 636 | 1 077    | 5 406   | 15 164  | -9 757   | 79 933                            | 24 011   | 55 922   | 1 944                         | 65 462  | -63 518 | 18 430                         | 0       | 18 430  | 70 584                   | 71 661  | -1 077   |                      |       |         |   |          |   |       |   |
| 9  | De curto prazo.....AF.331  | 17 399                  | 14 464  | 2 935    | 593     | 8 882   | -8 289   | 16 173                            | 1 752    | 14 421   | 253                           | 3 831   | -3 578  | 380                            | 0       | 380     | 9 327                    | 12 262  | -2 935   |                      |       |         |   |          |   |       |   |
| 10 | De longo prazo.....AF.332  | 88 314                  | 90 172  | -1 858   | 4 813   | 6 282   | -1 469   | 63 761                            | 22 260   | 41 501   | 1 691                         | 61 631  | -59 940 | 18 049                         | 0       | 18 049  | 6 257                    | 59 399  | 1 868    |                      |       |         |   |          |   |       |   |
| 11 | Derivativos financeiros.....AF.34  | 41                      | 45      | -4       | 0       | 46      | -46      | -193                              | 0        | -193     | 234                           | 0       | 234     | 0                              | -1      | 1       | 0                        | 4       |          |                      |       |         |   |          |   |       |   |
| 12 | Empréstimos.....AF.4   | 254 200                 | 273 780 | -19 580  | 14 855  | 140 032 | -125 178 | 210 606                           | 23 581   | 187 025  | 3 985                         | 6 263   | -2 277  | 24 754                         | 103 904 | -79 150 | 50 221                   | 30 641  | 19 580   |                      |       |         |   |          |   |       |   |
| 13 | De curto prazo.....AF.41   | 54 719                  | 52 439  | 2 280    | 72      | 42 635  | -42 562  | 54 646                            | 802      | 53 845   | 1                             | 1 031   | -1 030  | 0                              | 7 972   | -7 972  | 1 379                    | 3 659   | -2 280   |                      |       |         |   |          |   |       |   |
| 14 | De longo prazo.....AF.42   | 199 481                 | 221 341 | -21 860  | 14 782  | 97 398  | -82 615  | 155 959                           | 22 779   | 133 180  | 3 985                         | 5 232   | -1 247  | 24 754                         | 95 932  | -71 178 | 48 842                   | 26 981  | 21 860   |                      |       |         |   |          |   |       |   |
| 15 | Acções e outras Participações.....AF.5                                   | 204 668                 | 237 485 | -32 817  | 41 993  | 144 898 | -102 905 | 47 234                            | 92 587   | -45 352  | 23 784                        | 0       | 23 784  | 91 656                         | 0       | 91 656  | 67 900                   | 35 082  | 32 817   |                      |       |         |   |          |   |       |   |
| 16 | Acções e outras participações excluindo fundos de investimento.....AF.51 | 176 527                 | 212 183 | -35 656  | 40 890  | 144 898 | -104 008 | 44 964                            | 67 285   | -22 321  | 23 431                        | 0       | 23 431  | 67 242                         | 0       | 67 242  | 67 537                   | 31 881  | 35 656   |                      |       |         |   |          |   |       |   |
| 17 | Unidades de participação em fundos de investimento.....AF.52             | 28 141                  | 25 302  | 2 839    | 1 103   | 0       | 1 103    | 2 270                             | 25 302   | -23 032  | 353                           | 0       | 353     | 24 415                         | 0       | 24 415  | 362                      | 3 201   | -2 839   |                      |       |         |   |          |   |       |   |
| 18 | Reservas Técnicas de Seguros.....AF.6                                    | 49 157                  | 48 538  | 619      | 2 289   | 1 897   | 382      | 797                               | 46 641   | -45 845  | 13                            | 0       | 13      | 46 058                         | 0       | 46 058  | 178                      | 797     | -619     |                      |       |         |   |          |   |       |   |
| 19 | Seguros de vida e fundos de pensões.....AF.61                            | 42 786                  | 42 786  | 0        | 0       | 1 897   | -1 897   | 0                                 | 40 889   | -40 889  | 0                             | 0       | 0       | 42 786                         | 0       | 42 786  | 0                        | 0       | 0        |                      |       |         |   |          |   |       |   |
| 20 | Outras.....AF.62   | 6 371                   | 5 752   | 619      | 2 289   | 0       | 2 289    | 797                               | 5 752    | -4 956   | 13                            | 0       | 13      | 3 272                          | 0       | 3 272   | 178                      | 797     | -619     |                      |       |         |   |          |   |       |   |
| 21 | Outros Débitos e Créditos.....AF.7                                       | 47 854                  | 48 990  | -1 136   | 23 191  | 24 286  | -1 095   | 10 319                            | 5 990    | 4 329    | 6 048                         | 5 808   | 239     | 8 296                          | 12 906  | -4 610  | 7 476                    | 6 339   | 1 136    |                      |       |         |   |          |   |       |   |
| 22 | Créditos comerciais e adiantamentos.....AF.71                            | 25 883                  | 27 541  | -1 648   | 22 228  | 10 911  | 11 317   | 1 233                             | 884      | -651     | 13                            | 2 857   | -2 843  | 3 419                          | 12 889  | -9 470  | 7 270                    | 5 622   | 1 648    |                      |       |         |   |          |   |       |   |
| 23 | Outros.....AF.79   | 21 961                  | 21 449  | 511      | 963     | 13 375  | -12 412  | 10 086                            | 5 106    | 4 980    | 6 035                         | 2 952   | 3 063   | 4 878                          | 17      | 4 860   | 206                      | 717     | -511     |                      |       |         |   |          |   |       |   |

**F.2.1.2 CONTAS NACIONAIS FINANCEIRAS - PATRIMÓNIOS FINANCEIROS**

Por sector institucional e instrumento financeiro - 2004

Valores consolidados

Fonte / Source: Banco de Portugal

**NATIONAL FINANCIAL ACCOUNTS - FINANCIAL ASSETS AND LIABILITIES**

By institutional sector and financial instrument - 2004

Consolidated values

10<sup>6</sup> euros

| Código SEC 95   | Total da Economia (S.1) |           |         | Sociedades Não Financeiras (S.11) |          |          | Sociedades Financeiras (S.12) |          |          | Administrações Públicas (S.13) |          |         | Particulares (S.14+S.15) |          |         | Resto do Mundo (S.2) |          |        |
|---|-------------------------|-----------|---------|-----------------------------------|----------|----------|-------------------------------|----------|----------|--------------------------------|----------|---------|--------------------------|----------|---------|----------------------|----------|--------|
|   | 1                       | 2         | 3       | 4                                 | 5        | 6        | 7                             | 8        | 9        | 10                             | 11       | 12      | 13                       | 14       | 15      | 16                   | 17       | 18     |
|   | Activos                 | Passivos  | Saldo   | Activos                           | Passivos | Saldo    | Activos                       | Passivos | Saldo    | Activos                        | Passivos | Saldo   | Activos                  | Passivos | Saldo   | Activos              | Passivos | Saldo  |
| 1 Activos financeiros líquidos.....BF.90                                    | 915 536                 | 1 006 773 | -91 237 | 131 959                           | 339 765  | -207 826 | 425 970                       | 436 727  | -10 757  | 40 941                         | 101 689  | -60 748 | 316 666                  | 128 572  | 188 094 | 321 287              | 225 195  | 96 092 |
| 2 por memória: em percentagem do PIB ...                                    |                         | -63.3     |         |                                   |          | -144.2   |                               |          |          |                                |          |         |                          |          | 130.5   |                      |          | 66.7   |
| 3 Ouro Monetário e DSE.....AF.1   | 4 855                   | 0         | 4 855   | 0                                 | 0        | 0        | 4 855                         | 0        | 4 855    | 0                              | 0        | 0       | 0                        | 0        | 0       | 0                    | 0        | 0      |
| 4 Monetário e Depósitos.....AF.2  | 203 013                 | 245 111   | -42 098 | 36 654                            | 0        | 36 654   | 45 121                        | 228 507  | -183 386 | 6 495                          | 16 603   | -10 108 | 114 742                  | 0        | 114 742 | 107 359              | 65 261   | 42 098 |
| 5 Numeração.....AF.21   | 5 774                   | 4 076     | 1 698   | 1 742                             | 0        | 1 742    | 225                           | 3 632    | -3 407   | 26                             | 444      | -418    | 3 781                    | 0        | 3 781   | 0                    | 1 698    | -1 698 |
| 6 Depósitos transferíveis e Outros depósitos.....AF.22+AF.29                | 197 239                 | 241 035   | -43 796 | 34 912                            | 0        | 34 912   | 44 896                        | 224 876  | -179 980 | 6 469                          | 16 159   | -9 690  | 110 962                  | 0        | 110 962 | 107 359              | 63 563   | 43 796 |
| 7 Títulos excepto Acções.....AF.3   | 116 060                 | 111 976   | 4 084   | 6 113                             | 16 864   | -10 751  | 87 565                        | 24 436   | 63 129   | 1 576                          | 70 675   | -69 099 | 20 806                   | 1        | 20 805  | 77 055               | 81 189   | -4 084 |
| 8 Títulos excepto acções excluindo derivativos financeiros.....AF.33        | 116 553                 | 111 878   | 4 675   | 6 113                             | 16 767   | -10 654  | 87 796                        | 24 436   | 63 360   | 1 838                          | 70 675   | -68 837 | 20 806                   | 0        | 20 806  | 77 055               | 81 780   | -4 675 |
| 9 De curto prazo.....AF.331   | 16 257                  | 21 402    | -5 145  | 762                               | 10 871   | -10 109  | 14 808                        | 1 006    | 13 802   | 237                            | 9 525    | -9 288  | 450                      | 0        | 450     | 14 169               | 9 024    | 5 145  |
| 10 De longo prazo.....AF.332  | 100 286                 | 90 477    | 9 819   | 5 350                             | 5 897    | -547     | 72 988                        | 23 430   | 49 558   | 1 602                          | 61 150   | -59 548 | 20 356                   | 0        | 20 356  | 62 536               | 72 755   | -9 819 |
| 11 Derivados financeiros.....AF.34  | -493                    | 98        | -591    | 0                                 | 897      | -97      | -231                          | 0        | -231     | -262                           | 0        | 0       | 0                        | 1        | -1      | 0                    | -591     | 591    |
| 12 Empresários.....AF.4   | 264 833                 | 283 981   | -19 148 | 12 963                            | 138 358  | -125 395 | 223 741                       | 22 810   | 200 931  | 3 889                          | 7 991    | -4 102  | 24 239                   | 114 822  | -90 583 | 47 096               | 27 948   | 19 148 |
| 13 De curto prazo.....AF.41   | 53 736                  | 52 815    | 921     | 137                               | 4 182    | -41 045  | 53 599                        | 883      | 52 716   | 1                              | 1 976    | -1 975  | 0                        | 8 774    | -8 774  | 2 341                | 3 262    | -921   |
| 14 De longo prazo.....AF.42   | 211 097                 | 231 166   | -20 069 | 12 827                            | 97 176   | -84 349  | 170 142                       | 21 927   | 148 215  | 3 889                          | 6 015    | -2 126  | 24 239                   | 106 048  | -81 809 | 44 755               | 24 686   | 20 069 |
| 15 Acções e outras Participações.....AF.5                                   | 222 643                 | 260 022   | -37 379 | 46 875                            | 157 600  | -110 725 | 53 725                        | 102 422  | -48 697  | 21 768                         | 0        | 21 768  | 100 274                  | 0        | 100 274 | 80 944               | 43 565   | 37 379 |
| 16 Acções e outras participações excluindo fundos de investimento.....AF.51 | 191 839                 | 232 247   | -40 408 | 45 695                            | 157 600  | -111 905 | 51 117                        | 74 646   | -23 529  | 21 276                         | 0        | 21 276  | 73 751                   | 0        | 73 751  | 80 326               | 39 918   | 40 408 |
| 17 Unidades de participação em fundos de investimento.....AF.52             | 30 803                  | 27 775    | 3 028   | 1 180                             | 0        | 1 180    | 2 608                         | 27 775   | -25 167  | 492                            | 0        | 492     | 26 523                   | 0        | 26 523  | 618                  | 3 647    | -3 029 |
| 18 Reservas Técnicas de Seguros.....AF.6                                    | 51 585                  | 51 186    | 399     | 2 412                             | 2 057    | 355      | 584                           | 49 129   | -48 545  | 15                             | 0        | 15      | 48 575                   | 0        | 48 575  | 185                  | 584      | -399   |
| 19 Seguros de vida e fundos de pensões.....AF.61                            | 45 215                  | 45 215    | 0       | 2 057                             | 2 057    | -2 057   | 0                             | 43 158   | -43 158  | 0                              | 0        | 0       | 45 215                   | 0        | 45 215  | 0                    | 0        | 0      |
| 20 Outros.....AF.62   | 6 370                   | 5 971     | 399     | 2 412                             | 0        | 2 412    | 584                           | 5 971    | -5 387   | 15                             | 0        | 15      | 3 359                    | 0        | 3 359   | 185                  | 584      | -399   |
| 21 Outros Débitos e Créditos.....AF.7                                       | 52 548                  | 54 496    | -1 948  | 26 942                            | 24 905   | 2 037    | 10 379                        | 9 423    | 956      | 7 197                          | 6 420    | 777     | 8 030                    | 13 749   | -5 719  | 8 597                | 6 649    | 1 948  |
| 22 Créditos comerciais e adiantamentos.....AF.71                            | 26 538                  | 28 807    | -2 279  | 23 219                            | 11 647   | 11 572   | 290                           | 304      | -14      | 24                             | 3 130    | -3 106  | 2 994                    | 13 726   | -10 732 | 8 688                | 6 088    | 2 280  |
| 23 Outros.....AF.79   | 26 020                  | 25 689    | 331     | 3 722                             | 13 258   | -9 536   | 10 089                        | 9 118    | 971      | 7 173                          | 3 290    | 3 883   | 5 036                    | 23       | 5 013   | 229                  | 580      | -331   |



**F.2.1.4 CONTAS NACIONAIS FINANCEIRAS - PATRIMÓNIOS FINANCEIROS**

Por sector institucional e instrumento financeiro - 2006

Valores consolidados

Fonte / Source: Banco de Portugal

**NATIONAL FINANCIAL ACCOUNTS - FINANCIAL ASSETS AND LIABILITIES**  
By institutional sector and financial instrument - 2006  
Consolidated values10<sup>6</sup> euros

|    | Código SEC 95  | Total da Economia (S.1) |             |          | Sociedades Não Financeiras (S.11) |             |          | Sociedades Financeiras (S.12) |             |          | Administrações Públicas (S.13) |             |         | Particulares (S.14+S.15)    |             |          | Resto do Mundo (S.2)    |             |                                       |
|----|--|-------------------------|-------------|----------|-----------------------------------|-------------|----------|-------------------------------|-------------|----------|--------------------------------|-------------|---------|-----------------------------|-------------|----------|-------------------------|-------------|---------------------------------------|
|    |  | 1                       | 2           | 3        | 4                                 | 5           | 6        | 7                             | 8           | 9        | 10                             | 11          | 12      | 13                          | 14          | 15       | 16                      | 17          | 18                                    |
|    |  | Activos                 | Passivos    | Saldo    | Activos                           | Passivos    | Saldo    | Activos                       | Passivos    | Saldo    | Activos                        | Passivos    | Saldo   | Activos                     | Passivos    | Saldo    | Activos                 | Passivos    | Saldo                                 |
| 1  | Activos financeiros líquidos                                   | 1 022 577               | 1 146 370   | -123 793 | 132 573                           | 377 068     | -244 495 | 487 361                       | 502 162     | -14 801  | 45 207                         | 113 640     | -68 433 | 357 437                     | 165 510     | 203 927  | 409 068                 | 279 253     | 129 815                               |
| 2  | por memória, em percentagem do PIB                             |                         |             | -79.6    |                                   |             | -157.3   |                               |             | 9.5      |                                |             | -44.0   |                             | 131.2       |          |                         | 83.5        | memo item: as a percentage of GDP ... |
| 3  | Ouro Monetário e DSE   | 6 023                   | 0           | 6 023    | 0                                 | 0           | 0        | 6 023                         | 0           | 6 023    | 0                              | 0           | 0       | 0                           | 0           | 0        | 0                       | 0           | 0                                     |
| 4  | Moeda e Depósitos  | 235 980                 | 287 436     | -51 456  | 44 386                            | 0           | 44 386   | 61 692                        | 268 358     | -206 666 | 8 247                          | 19 078      | -10 831 | 121 655                     | 0           | 121 655  | 134 579                 | 83 124      | 51 455                                |
| 5  | Moeda e Depósitos em moeda estrangeira                         | 6 889                   | 3 488       | 3 401    | 2 255                             | 0           | 2 255    | 246                           | 3 012       | -2 766   | 31                             | 477         | -446    | 4 357                       | 0           | 4 357    | 0                       | 3 401       | -3 401                                |
| 6  | Depósitos transfronteiriços e Outros depósitos                 | 229 091                 | 283 948     | -54 857  | 42 131                            | 0           | 42 131   | 61 447                        | 265 346     | -203 899 | 8 215                          | 18 601      | -10 386 | 117 298                     | 0           | 117 298  | 134 579                 | 79 722      | 54 857                                |
| 7  | Títulos excepto Acções   | 124 548                 | 130 497     | -5 949   | 1 478                             | 27 285      | -25 787  | 103 260                       | 21 080      | 82 180   | 1 969                          | 82 272      | -80 303 | 17 840                      | -120        | 17 960   | 98 842                  | 92 893      | 5 949                                 |
| 8  | Títulos excepto acções excluindo derivados financeiros         | 124 554                 | 130 695     | -6 141   | 1 480                             | 27 342      | -25 862  | 103 205                       | 21 080      | 82 125   | 2 028                          | 82 272      | -80 244 | 17 840                      | 0           | 17 840   | 98 842                  | 92 701      | 6 141                                 |
| 9  | De curto prazo   | 18 138                  | 25 015      | -6 877   | 31                                | 16 216      | -16 185  | 17 871                        | 37          | 17 834   | 6                              | 8 762       | -8 756  | 230                         | 0           | 230      | 14 369                  | 7 493       | 6 876                                 |
| 10 | De longo prazo   | 106 416                 | 105 680     | 736      | 1 448                             | 11 126      | -9 678   | 85 334                        | 21 043      | 64 291   | 2 023                          | 73 511      | -71 488 | 17 610                      | 0           | 17 610   | 84 473                  | 85 208      | -735                                  |
| 11 | Derivados financeiros  | -5                      | -198        | 193      | -1                                | -77         | 76       | 55                            | 0           | 55       | -59                            | 0           | -59     | 0                           | -120        | 120      | 0                       | 192         | -192                                  |
| 12 | Empréstimos  | 298 190                 | 328 026     | -29 836  | 16 119                            | 150 986     | -134 867 | 253 502                       | 29 457      | 224 045  | 4 502                          | 8 037       | -3 535  | 24 067                      | 139 546     | -115 479 | 55 288                  | 25 452      | 29 836                                |
| 13 | De curto prazo   | 53 881                  | 53 725      | 156      | 312                               | 40 581      | -40 249  | 53 548                        | 1 027       | 52 521   | 1                              | 2 311       | -2 310  | 0                           | 9 826       | -9 826   | 2 873                   | 3 009       | -136                                  |
| 14 | De longo prazo   | 244 329                 | 274 301     | -29 972  | 15 807                            | 110 425     | -94 618  | 199 954                       | 28 430      | 171 524  | 4 502                          | 5 726       | -1 224  | 24 067                      | 129 720     | -105 653 | 52 415                  | 22 443      | 29 972                                |
| 15 | Acções e outras Participações excluindo fundos de investimento | 240 996                 | 283 627     | -42 631  | 42 109                            | 177 580     | -135 451 | 52 831                        | 106 067     | -53 236  | 23 973                         | 0           | 23 973  | 122 083                     | 0           | 122 083  | 111 072                 | 68 442      | 42 630                                |
| 16 | Unidades de participação em fundos de investimento             | 199 528                 | 250 908     | -51 380  | 39 949                            | 177 580     | -137 711 | 44 876                        | 73 348      | -28 472  | 23 437                         | 0           | 23 437  | 91 385                      | 0           | 91 385   | 109 014                 | 57 634      | 51 380                                |
| 17 | Reservas Técnicas de Seguros                                   | 65 737                  | 65 529      | 208      | 2 773                             | 1 876       | 897      | 413                           | 63 653      | -63 240  | 19                             | 0           | 19      | 62 532                      | 0           | 62 532   | 206                     | 413         | -207                                  |
| 18 | Seguros de vida e fundos de pensões                            | 58 636                  | 58 636      | 0        | 0                                 | 1 876       | -1 876   | 0                             | 56 759      | -56 759  | 0                              | 0           | 0       | 58 636                      | 0           | 58 636   | 0                       | 0           | 0                                     |
| 19 | Outras   | 7 101                   | 6 894       | 207      | 2 773                             | 0           | 2 773    | 413                           | 6 894       | -6 481   | 19                             | 0           | 19      | 3 896                       | 0           | 3 896    | 206                     | 413         | -207                                  |
| 20 | Outros Débitos e Créditos                                      | 51 103                  | 51 255      | -152     | 25 708                            | 19 371      | 6 337    | 9 640                         | 13 548      | -3 908   | 6 496                          | 4 252       | 2 244   | 9 258                       | 14 084      | -4 826   | 9 081                   | 8 229       | 152                                   |
| 21 | Créditos comerciais e adiantamentos                            | 28 164                  | 28 744      | -580     | 24 862                            | 12 018      | 12 844   | 412                           | 633         | -221     | 169                            | 2 016       | -1 847  | 2 721                       | 14 076      | -11 355  | 8 758                   | 8 178       | 580                                   |
| 22 | Outros   | 22 939                  | 22 511      | 428      | 846                               | 7 352       | -6 506   | 9 229                         | 12 915      | -3 686   | 6 327                          | 2 236       | 4 091   | 6 538                       | 8           | 6 530    | 323                     | 751         | -428                                  |
| 23 |  |                         |             |          |                                   |             |          |                               |             |          |                                |             |         |                             |             |          |                         |             |                                       |
|    |  | Total economy (S.1)     |             |          | Non-financial corporations (S.11) |             |          | Financial corporations (S.12) |             |          | General government (S.13)      |             |         | Households+NPIH (S.14+S.15) |             |          | Rest of the world (S.2) |             |                                       |
| 1  | Code ESA 95  | Assets                  | Liabilities | Net      | Assets                            | Liabilities | Net      | Assets                        | Liabilities | Net      | Assets                         | Liabilities | Net     | Assets                      | Liabilities | Net      | Assets                  | Liabilities | Net                                   |

**F. 2.1.5 CONTAS NACIONAIS FINANCEIRAS - PATRIMÓNIOS FINANCEIROS**

**Por sector institucional e instrumento financeiro - 2007**  
**Valores consolidados**

Fonte / Source: Banco de Portugal

**NATIONAL FINANCIAL ACCOUNTS - FINANCIAL ASSETS AND LIABILITIES**  
**Institutional sector and financial instrument - 2007**  
**Consolidated values**  
10<sup>6</sup> euros

|   | Total da Economia (S.1) |           | Sociedades Não Financeiras (S.11) |          | Sociedades Financeiras (S.12) |          | Administrações Públicas (S.13) |          | Particulares (S.14+S.15) |          | Resto do Mundo (S.2) |          |         |         |          |         |         |         |   |
|---|-------------------------|-----------|-----------------------------------|----------|-------------------------------|----------|--------------------------------|----------|--------------------------|----------|----------------------|----------|---------|---------|----------|---------|---------|---------|---|
|   | Activos                 | Passivos  | Activos                           | Passivos | Activos                       | Passivos | Activos                        | Passivos | Activos                  | Passivos | Activos              | Passivos |         |         |          |         |         |         |   |
|   | 1                       | 2         | 3                                 | 4        | 5                             | 6        | 7                              | 8        | 9                        | 10       | 11                   | 12       | 13      | 14      | 15       | 16      | 17      | 18      |   |
| 1 Activos financeiros líquidos  | 1 108 859               | 1 254 895 | -146 036                          | 144 007  | 422 178                       | -278 170 | 535 235                        | 547 980  | -12 745                  | 44 034   | 115 975              | -71 940  | 385 582 | 168 763 | 216 820  | 451 597 | 299 488 | 153 108 |   |
| 2 por memória: em percentagem do PIB...                               |                         |           | -89.6                             |          |                               | -170.6   |                                | -7.8     |                          |          | -44.1                |          |         | 133.0   |          |         | 83.9    |         |   |
| 3 Ouro Monetário e DSE  | 7 073                   | 0         | 7 073                             | 0        | 0                             | 0        | 7 073                          | 0        | 7 073                    | 0        | 0                    | 0        | 0       | 0       | 0        | 0       | 0       | 0       | 0 |
| 4 Monetário e Depósitos   | 250 176                 | 305 372   | -55 196                           | 44 133   | 0                             | 44 133   | 66 753                         | 285 364  | -218 511                 | 7 802    | 20 008               | -12 206  | 131 487 | 0       | 131 487  | 146 435 | 91 239  | 55 196  |   |
| 5 Numeração   | 6 440                   | 1 957     | 4 483                             | 2 031    | 0                             | 2 031    | 250                            | 1 449    | -1 199                   | 31       | 508                  | -477     | 4 127   | 0       | 4 127    | 0       | 4 482   | -4 482  |   |
| 6 Depósitos transferíveis e Outros depósitos                          | 243 736                 | 303 415   | -59 679                           | 42 102   | 0                             | 42 102   | 66 503                         | 283 914  | -217 411                 | 7 771    | 19 500               | -11 729  | 127 360 | 0       | 127 360  | 146 435 | 86 757  | 59 678  |   |
| 7 Títulos excepto Acções  | 133 346                 | 153 012   | -19 666                           | 1 433    | 33 390                        | -31 957  | 109 948                        | 37 493   | 72 455                   | 2 049    | 82 254               | -80 205  | 19 916  | -125    | 20 041   | 115 310 | 95 644  | 19 666  |   |
| 8 Títulos excepto acções excluindo derivados financeiros              | 133 663                 | 153 422   | -19 759                           | 1 431    | 33 651                        | -32 220  | 110 212                        | 37 493   | 72 719                   | 2 106    | 82 278               | -80 172  | 19 916  | 0       | 19 916   | 115 310 | 95 551  | 19 759  |   |
| 9 De curto prazo  | 18 656                  | 29 601    | -10 945                           | 56       | 20 128                        | -20 072  | 17 791                         | 340      | 17 451                   | 6        | 9 133                | -9 127   | 803     | 0       | 803      | 15 482  | 4 538   | 10 944  |   |
| 10 De longo prazo   | 115 008                 | 123 821   | -8 813                            | 1 375    | 13 523                        | -12 148  | 92 421                         | 37 153   | 55 268                   | 2 100    | 73 145               | -71 045  | 19 112  | 0       | 19 112   | 99 827  | 91 014  | 8 813   |   |
| 11 Derivados financeiros  | -318                    | -410      | 92                                | 3        | -261                          | 264      | -263                           | 0        | -263                     | -57      | -24                  | -33      | 0       | -125    | 125      | 0       | 93      | -93     |   |
| 12 Empréstimos  | 327 216                 | 357 610   | -30 394                           | 19 501   | 165 176                       | -145 675 | 279 913                        | 29 774   | 250 139                  | 2 162    | 9 008                | -6 846   | 25 640  | 153 651 | -128 011 | 58 227  | 27 833  | 30 394  |   |
| 13 De curto prazo   | 55 971                  | 56 905    | -934                              | 419      | 42 256                        | -41 837  | 55 551                         | 982      | 54 569                   | 1        | 2 895                | -2 894   | 0       | 10 772  | -10 772  | 3 825   | 2 891   | 934     |   |
| 14 De longo prazo   | 271 245                 | 300 705   | -29 460                           | 19 082   | 122 920                       | -103 838 | 224 362                        | 28 792   | 195 570                  | 2 161    | 6 113                | -3 952   | 25 640  | 142 879 | -117 239 | 54 401  | 24 942  | 29 459  |   |
| 15 Acções e outras participações excluindo fundos de investimento     | 261 456                 | 309 194   | -47 738                           | 46 663   | 197 709                       | -151 046 | 57 508                         | 111 485  | -53 977                  | 25 173   | 0                    | 25 173   | 132 112 | 0       | 132 112  | 121 633 | 73 895  | 47 738  |   |
| 16 Unidades de participação em fundos de investimento                 | 222 252                 | 279 945   | -57 693                           | 44 213   | 197 709                       | -153 496 | 48 920                         | 82 236   | -33 316                  | 24 603   | 0                    | 24 603   | 104 516 | 0       | 104 516  | 119 861 | 62 168  | 57 693  |   |
| 17 Reservas Técnicas de Seguros e Seguros de vida e fundos de pensões | 39 204                  | 29 248    | 9 956                             | 2 450    | 0                             | 2 450    | 8 587                          | 29 248   | -20 661                  | 570      | 0                    | 570      | 27 596  | 0       | 27 596   | 1 772   | 11 728  | -9 956  |   |
| 18 Outras   | 71 286                  | 71 088    | 198                               | 2 628    | 2 307                         | 321      | 413                            | 68 781   | -68 368                  | 20       | 0                    | 20       | 68 226  | 0       | 68 226   | 215     | 413     | -198    |   |
| 19 Outras   | 64 171                  | 64 171    | 0                                 | 2 628    | 2 307                         | -2 307   | 0                              | 61 864   | -61 864                  | 0        | 0                    | 0        | 64 171  | 0       | 64 171   | 0       | 0       | 0       |   |
| 20 Outras   | 7 115                   | 6 916     | 199                               | 2 628    | 0                             | 2 628    | 413                            | 6 916    | -6 903                   | 20       | 0                    | 20       | 4 054   | 0       | 4 054    | 215     | 413     | -198    |   |
| 21 Outros Débitos e Créditos  | 58 307                  | 58 620    | -313                              | 29 649   | 23 596                        | 6 053    | 13 628                         | 15 083   | -1 465                   | 6 829    | 4 704                | 2 125    | 8 201   | 15 237  | -7 036   | 9 777   | 9 465   | 312     |   |
| 22 Créditos comerciais e adiantamentos                                | 29 167                  | 30 006    | -839                              | 25 984   | 12 863                        | 13 101   | 688                            | 447      | 1 769                    | 1 177    | -1 592               | -12 889  | 2 338   | 15 227  | -12 889  | 9 428   | 8 590   | 838     |   |
| 23 Outros   | 29 140                  | 28 614    | 526                               | 3 665    | 11 033                        | -7 348   | 12 940                         | 14 636   | -1 696                   | 6 652    | 2 935                | 3 717    | 5 664   | 10      | 5 654    | 350     | 875     | -525    |   |

**F. 2.1.6 CONTAS NACIONAIS FINANCEIRAS - PATRIMÓNIOS FINANCEIROS**  
**Por sector institucional e instrumento financeiro - 2008**  
**Valores consolidados**

Fonte / Source: Banco de Portugal

**NATIONAL FINANCIAL ACCOUNTS - FINANCIAL ASSETS AND LIABILITIES**  
**By institutional sector and financial instrument - 2008**  
**Consolidated values**  
**10<sup>6</sup> euros**

|    | Total da Economia (S.1)                                       |           |           | Sociedades Não Financeiras (S.11) |         |          | Sociedades Financeiras (S.12) |         |          | Administrações Públicas (S.13) |         |          | Particulares (S.14+S.15) |         |          | Resto do Mundo (S.2) |         |          |         |
|----|---|-----------|-----------|-----------------------------------|---------|----------|-------------------------------|---------|----------|--------------------------------|---------|----------|--------------------------|---------|----------|----------------------|---------|----------|---------|
|    | 1   | 2         | 3         | 4                                 | 5       | 6        | 7                             | 8       | 9        | 10                             | 11      | 12       | 13                       | 14      | 15       | 16                   | 17      | 18       |         |
|    | Código SEC 95   | Activos   | Passivos  | Saldo                             | Activos | Passivos | Saldo                         | Activos | Passivos | Saldo                          | Activos | Passivos | Saldo                    | Activos | Passivos | Saldo                | Activos | Passivos | Saldo   |
| 1  | Activos financeiros líquidos                                  | 1 129 900 | 1 287 721 | -157 821                          | 151 622 | 423 125  | -271 503                      | 550 717 | 565 063  | -14 346                        | 45 552  | 125 481  | -79 929                  | 382 009 | 174 051  | 207 958              | 454 492 | 288 939  | 165 553 |
| 2  | por memória: em percentagem do PIB                            |           |           | -94.9                             |         |          | -163.3                        |         |          | -8.6                           |         |          | -48.1                    |         |          | 125.1                |         |          | 99.6    |
| 3  | Ouro Monetário e DSE  | 7 732     | 0         | 7 732                             | 0       | 0        | 0                             | 7 732   | 0        | 7 732                          | 0       | 0        | 0                        | 0       | 0        | 0                    | 0       | 0        | 0       |
| 4  | Numeração e Depósitos   | 245 710   | 314 476   | -68 766                           | 43 056  | 0        | 43 056                        | 50 228  | 294 995  | -244 766                       | 7 259   | 19 481   | -12 223                  | 145 167 | 0        | 145 167              | 143 472 | 74 705   | 68 766  |
| 5  | Numeração   | 6 990     | 1 402     | 5 588                             | 1 789   | 0        | 1 789                         | 1 412   | 875      | 536                            | 31      | 526      | -495                     | 3 758   | 0        | 3 758                | 0       | 5 588    | -5 588  |
| 6  | Depósitos transferíveis e Outros depósitos                    | 238 720   | 313 074   | -74 354                           | 41 267  | 0        | 41 267                        | 48 817  | 294 119  | -245 302                       | 7 227   | 18 955   | -11 728                  | 141 409 | 0        | 141 409              | 143 472 | 69 117   | 74 354  |
| 7  | Títulos excepto Ações   | 148 982   | 183 639   | -34 677                           | 1 405   | 39 274   | -37 869                       | 125 544 | 50 024   | 75 519                         | 1 476   | 94 367   | -92 892                  | 20 538  | -27      | 20 565               | 138 918 | 104 241  | 34 677  |
| 8  | Títulos excepto ações excluindo derivativos financeiros       | 148 159   | 183 004   | -34 845                           | 1 404   | 38 614   | -37 210                       | 124 699 | 50 024   | 74 675                         | 1 545   | 94 365   | -92 821                  | 20 511  | 0        | 20 511               | 138 918 | 104 073  | 34 845  |
| 9  | De curto prazo  | 22 491    | 40 662    | -18 171                           | 51      | 23 911   | -23 860                       | 21 861  | 1 662    | 20 200                         | 34      | 15 090   | -15 055                  | 544     | 0        | 544                  | 22 114  | 3 943    | 18 171  |
| 10 | De longo prazo  | 125 668   | 142 342   | -16 674                           | 1 353   | 14 704   | -13 351                       | 102 838 | 48 363   | 54 475                         | 1 510   | 79 276   | -77 766                  | 19 967  | 0        | 19 967               | 116 804 | 100 130  | 16 674  |
| 11 | Derivativos financeiros                                       | 803       | 635       | 168                               | 1       | 660      | -659                          | 844     | 0        | 844                            | -69     | 2        | -71                      | 27      | -27      | 54                   | 0       | 168      | -168    |
| 12 | Empréstimos   | 355 586   | 378 477   | -21 891                           | 23 124  | 184 595  | -161 471                      | 303 336 | 27 457   | 275 879                        | 2 973   | 7 141    | -4 168                   | 27 153  | 159 285  | -132 131             | 57 344  | 35 452   | 21 891  |
| 13 | De curto prazo  | 63 405    | 98 312    | -34 907                           | 784     | 49 250   | -44 466                       | 61 656  | 7 371    | 54 279                         | 766     | 1 169    | -403                     | 1 156   | 11 156   | -11 156              | 1 383   | 6 476    | -5 093  |
| 14 | De longo prazo  | 293 181   | 320 165   | -26 985                           | 22 340  | 139 345  | -117 005                      | 241 480 | 26 720   | 214 760                        | 2 207   | 5 972    | -3 765                   | 27 153  | 148 129  | -120 975             | 55 961  | 28 976   | 26 985  |
| 15 | Ações e outras Participações excluindo fundos de investimento | 230 644   | 271 476   | -40 832                           | 45 508  | 170 404  | -124 896                      | 45 405  | 101 072  | -55 667                        | 26 979  | 0        | 26 979                   | 112 753 | 0        | 112 753              | 105 911 | 65 079   | 40 832  |
| 16 | Unidades de participação em fundos de investimento            | 205 655   | 254 257   | -48 602                           | 43 526  | 170 404  | -126 878                      | 39 127  | 83 853   | -44 726                        | 26 217  | 0        | 26 217                   | 96 785  | 0        | 96 785               | 105 502 | 56 900   | 48 602  |
| 17 | Ações e outras Participações excluindo fundos de investimento | 24 989    | 17 220    | 7 770                             | 1 982   | 0        | 1 982                         | 6 279   | 17 220   | -10 941                        | 762     | 0        | 762                      | 15 967  | 0        | 15 967               | 409     | 8 179    | -7 770  |
| 18 | Reservas Técnicas de Seguros e outras participações           | 74 070    | 73 868    | 201                               | 2 742   | 2 376    | 367                           | 425     | 71 493   | -71 068                        | 21      | 0        | 21                       | 70 882  | 0        | 70 882               | 224     | 425      | -201    |
| 19 | Seguros de vida e fundos de pensões                           | 66 666    | 66 666    | 0                                 | 0       | 2 376    | -2 376                        | 0       | 64 290   | -64 290                        | 0       | 0        | 0                        | 66 666  | 0        | 66 666               | 0       | 0        | 0       |
| 20 | Outras  | 7 404     | 7 203     | 201                               | 2 742   | 0        | 2 742                         | 425     | 7 203    | -6 778                         | 21      | 0        | 21                       | 4 216   | 0        | 4 216                | 224     | 425      | -201    |
| 21 | Outros Débitos e Créditos                                     | 66 196    | 65 784    | 413                               | 35 787  | 26 476   | 9 311                         | 18 048  | 20 022   | -1 974                         | 6 846   | 4 492    | 2 354                    | 5 516   | 14 794   | -9 278               | 8 624   | 9 037    | -413    |
| 22 | Créditos comerciais e adiantamentos                           | 27 343    | 27 585    | -242                              | 24 853  | 10 688   | 14 185                        | 253     | 361      | -108                           | 2 15    | 1 774    | -1 560                   | 2 021   | 14 782   | -12 760              | 8 204   | 7 962    | 242     |
| 23 | Outros  | 38 854    | 38 199    | 655                               | 10 934  | 15 808   | -4 874                        | 17 795  | 19 661   | -1 867                         | 6 631   | 2 717    | 3 913                    | 3 494   | 12       | 3 482                | 419     | 1 074    | -655    |

|  | Total economy (S.1) |                     |             | Non-financial corporations (S.11) |                                   |             | Financial corporations (S.12) |                               |             | General government (S.13) |                           |             | Households+NPIsH (S.14+S.15) |                              |             | Rest of the world (S.2) |                         |             |     |
|--|---------------------|---------------------|-------------|-----------------------------------|-----------------------------------|-------------|-------------------------------|-------------------------------|-------------|---------------------------|---------------------------|-------------|------------------------------|------------------------------|-------------|-------------------------|-------------------------|-------------|-----|
|  | 1                   | 2                   | 3           | 4                                 | 5                                 | 6           | 7                             | 8                             | 9           | 10                        | 11                        | 12          | 13                           | 14                           | 15          | 16                      | 17                      | 18          |     |
|  | Code ESA 95         | Assets              | Liabilities | Net                               | Assets                            | Liabilities | Net                           | Assets                        | Liabilities | Net                       | Assets                    | Liabilities | Net                          | Assets                       | Liabilities | Net                     | Assets                  | Liabilities | Net |
|  |                     | Total economy (S.1) |             |                                   | Non-financial corporations (S.11) |             |                               | Financial corporations (S.12) |             |                           | General government (S.13) |             |                              | Households+NPIsH (S.14+S.15) |             |                         | Rest of the world (S.2) |             |     |

**F. 2.2.1 CONTAS NACIONAIS FINANCEIRAS - PATRIMÓNIOS FINANCEIROS****Total da Economia  
Valores consolidados**

Fonte / Source: Banco de Portugal

**NATIONAL FINANCIAL ACCOUNTS - FINANCIAL ASSETS AND LIABILITIES**  
**Total economy**  
**Consolidated values**  
10<sup>6</sup> euros

|    | Código<br>SEC 95 | 2003    |          | 2004    |         | 2005      |         | 2006    |           | 2007     |           | 2008      |          |           |           |          |           |           |          |
|----|------------------|---------|----------|---------|---------|-----------|---------|---------|-----------|----------|-----------|-----------|----------|-----------|-----------|----------|-----------|-----------|----------|
|    |                  | 1       | 2        | 3       | 4       | 5         | 6       | 7       | 8         | 9        | 10        | 11        | 12       | 13        | 14        | 15       | 16        | 17        | 18       |
|    |                  | Activos | Passivos | Saldo   | Activos | Passivos  | Saldo   | Activos | Passivos  | Saldo    | Activos   | Passivos  | Saldo    | Activos   | Passivos  | Saldo    | Activos   | Passivos  | Saldo    |
| 1  | BF 90            | 865 661 | 946 787  | -81 125 | 915 636 | 1 006 773 | -91 237 | 980 893 | 1 083 906 | -103 012 | 1 022 577 | 1 146 370 | -123 793 | 1 108 659 | 1 254 895 | -146 036 | 1 129 900 | 1 287 721 | -157 821 |
| 2  |                  |         |          | -68.5   |         |           | -63.3   |         |           | -69.1    |           |           | -79.6    |           | -89.6     |          |           |           | -94.9    |
| 3  |                  | 5 565   | 0        | 5 565   | 4 855   | 0         | 4 855   | 5 924   | 0         | 5 924    | 6 023     | 0         | 6 023    | 7 073     | 0         | 7 073    | 7 732     | 0         | 7 732    |
| 4  |                  | 198 463 | 233 311  | -34 848 | 203 013 | 245 111   | -42 098 | 216 149 | 264 638   | -48 489  | 235 980   | 287 436   | -51 456  | 250 176   | 305 372   | -55 196  | 245 710   | 314 476   | -68 766  |
| 5  |                  | 5 130   | 4 126    | 1 004   | 5 774   | 4 076     | 1 698   | 6 695   | 4 212     | 2 483    | 6 888     | 3 488     | 3 401    | 6 440     | 1 957     | 4 483    | 6 690     | 1 402     | 5 568    |
| 6  |                  | 193 333 | 229 185  | -35 852 | 197 239 | 241 035   | -43 796 | 209 454 | 260 426   | -50 972  | 229 091   | 283 948   | -54 857  | 243 736   | 303 415   | -59 679  | 238 720   | 313 074   | -74 354  |
| 7  |                  | 105 754 | 104 682  | 1 072   | 116 060 | 111 976   | 4 084   | 124 358 | 125 345   | -987     | 124 548   | 130 497   | -5 949   | 133 346   | 153 012   | -19 666  | 148 962   | 183 639   | -34 677  |
| 8  |                  | 105 713 | 104 636  | 1 077   | 116 553 | 111 878   | 4 675   | 124 402 | 125 338   | -936     | 124 554   | 130 695   | -6 141   | 133 663   | 153 422   | -19 759  | 148 159   | 183 004   | -34 845  |
| 9  |                  | 17 399  | 14 464   | 2 935   | 16 257  | 21 402    | -5 145  | 19 115  | 26 928    | -7 813   | 18 138    | 25 015    | -6 877   | 18 656    | 29 601    | -10 945  | 40 662    | 40 662    | -18 171  |
| 10 |                  | 88 314  | 90 172   | -1 858  | 100 296 | 90 477    | 9 819   | 105 287 | 98 410    | 6 877    | 106 416   | 105 680   | 736      | 115 008   | 123 821   | -8 813   | 125 668   | 142 342   | -16 674  |
| 11 |                  | 41      | 45       | -4      | -493    | 98        | -591    | -44     | 7         | -51      | -5        | -198      | 193      | -318      | -410      | 92       | 803       | 635       | 168      |
| 12 |                  | 254 200 | 273 780  | -19 580 | 264 833 | 283 981   | -19 148 | 278 544 | 303 173   | -24 629  | 298 190   | 328 026   | -29 836  | 327 216   | 357 610   | -30 394  | 358 586   | 378 477   | -21 891  |
| 13 |                  | 54 719  | 52 439   | 2 280   | 53 736  | 52 815    | 921     | 55 371  | 53 083    | 2 288    | 53 861    | 53 725    | 136      | 55 971    | 56 905    | -934     | 63 405    | 58 312    | 5 093    |
| 14 |                  | 199 481 | 221 341  | -21 860 | 211 097 | 231 166   | -20 069 | 223 173 | 250 089   | -26 916  | 244 329   | 274 301   | -29 972  | 271 245   | 300 705   | -29 460  | 293 181   | 320 165   | -26 985  |
| 15 |                  | 204 668 | 237 485  | -32 817 | 222 643 | 260 022   | -37 379 | 249 157 | 283 464   | -34 307  | 240 996   | 283 627   | -42 631  | 261 456   | 309 194   | -47 738  | 230 644   | 271 476   | -40 832  |
| 16 |                  | 176 527 | 212 183  | -35 656 | 191 839 | 232 247   | -40 408 | 213 065 | 253 221   | -40 156  | 199 528   | 250 908   | -51 380  | 222 252   | 279 945   | -57 693  | 205 655   | 254 257   | -48 602  |
| 17 |                  | 28 141  | 25 302   | 2 839   | 30 803  | 27 775    | 3 028   | 36 091  | 30 243    | 5 848    | 41 469    | 32 719    | 8 750    | 39 204    | 29 248    | 9 956    | 24 989    | 17 220    | 7 770    |
| 18 |                  | 49 157  | 48 538   | 619     | 51 585  | 51 186    | 399     | 60 137  | 59 667    | 470      | 65 737    | 65 529    | 208      | 71 286    | 71 088    | 198      | 74 070    | 73 868    | 201      |
| 19 |                  | 42 786  | 42 786   | 0       | 45 215  | 45 215    | 0       | 53 222  | 53 222    | 0        | 58 636    | 58 636    | 0        | 64 171    | 64 171    | 0        | 66 666    | 66 666    | 0        |
| 20 |                  | 6 371   | 5 752    | 619     | 6 370   | 5 971     | 399     | 6 914   | 6 444     | 470      | 7 101     | 6 894     | 207      | 7 115     | 6 916     | 199      | 7 404     | 7 203     | 201      |
| 21 |                  | 47 854  | 48 990   | -1 136  | 52 548  | 54 486    | -1 948  | 46 625  | 47 620    | -995     | 51 103    | 51 255    | -152     | 58 307    | 58 620    | -313     | 66 196    | 65 784    | 413      |
| 22 |                  | 25 893  | 27 541   | -1 648  | 26 528  | 28 807    | -2 279  | 26 056  | 27 564    | -1 508   | 28 164    | 28 744    | -580     | 29 167    | 30 006    | -839     | 27 343    | 27 585    | -242     |
| 23 |                  | 21 961  | 21 449   | 512     | 26 020  | 25 689    | 331     | 20 569  | 20 056    | 513      | 22 939    | 22 511    | 428      | 29 140    | 28 614    | 526      | 38 654    | 38 199    | 655      |

## F.2.2.2 CONTAS NACIONAIS FINANCEIRAS - PATRIMÓNIO FINANCEIRO

## Sector institucional - Sociedades Não Financeiras

## Valores consolidados

Fonte / Source: Banco de Portugal

## NATIONAL FINANCIAL ACCOUNTS - FINANCIAL ASSETS AND LIABILITIES

## Institutional sector - Non-financial corporations

## Consolidated values

10<sup>6</sup> euros

| Código SEC 95   | 2003    |             | 2004     |         | 2005        |          | 2006    |             | 2007     |         | 2008        |          |         |             |          |         |             |          |
|---|---------|-------------|----------|---------|-------------|----------|---------|-------------|----------|---------|-------------|----------|---------|-------------|----------|---------|-------------|----------|
|   | 1       | 2           | 3        | 4       | 5           | 6        | 7       | 8           | 9        | 10      | 11          | 12       |         | 13          | 14       | 15      | 16          | 17       |
|   | Activos | Passivos    | Saldo    | Activos | Passivos    | Saldo    | Activos | Passivos    | Saldo    | Activos | Passivos    | Saldo    | Activos | Passivos    | Saldo    | Activos | Passivos    | Saldo    |
| 1 Activos financeiros líquidos                        | 123 294 | 326 323     | -203 029 | 131 959 | 339 785     | -207 826 | 141 374 | 354 679     | -213 305 | 132 573 | 377 058     | -244 485 | 144 007 | 422 178     | -278 170 | 151 622 | 423 125     | -271 503 |
| 2 por memória: em percentagem do PIB                  |         |             | -146.5   |         |             | -144.2   |         |             | -143.0   |         |             | -157.3   |         |             | -170.6   |         |             | -163.3   |
| 3 Ouro Monetário e DSE                                | 0       | 0           | 0        | 0       | 0           | 0        | 0       | 0           | 0        | 0       | 0           | 0        | 0       | 0           | 0        | 0       | 0           | 0        |
| 4 Numeração e Depósitos                               | 35 560  | 0           | 35 560   | 36 654  | 0           | 36 654   | 41 149  | 0           | 41 149   | 44 386  | 0           | 44 386   | 44 133  | 0           | 44 133   | 43 056  | 0           | 43 056   |
| 5 Numeração e Depósitos transferíveis                 | 1 586   | 0           | 1 586    | 1 742   | 0           | 1 742    | 2 152   | 0           | 2 152    | 2 255   | 0           | 2 255    | 2 031   | 0           | 2 031    | 1 789   | 0           | 1 789    |
| 6 e Outros depósitos                                  | 33 974  | 0           | 33 974   | 34 912  | 0           | 34 912   | 38 997  | 0           | 38 997   | 42 131  | 0           | 42 131   | 42 102  | 0           | 42 102   | 41 267  | 0           | 41 267   |
| 7 Títulos excepto Acções                              | 5 407   | 15 210      | -9 803   | 6 113   | 16 864      | -10 751  | 1 654   | 23 707      | -22 053  | 1 478   | 27 265      | -25 787  | 1 433   | 33 390      | -31 957  | 1 405   | 39 274      | -37 869  |
| 8 excluindo derivativos financeiros                   | 5 406   | 15 164      | -9 758   | 6 113   | 16 767      | -10 664  | 1 653   | 23 630      | -21 977  | 1 480   | 27 342      | -25 862  | 1 431   | 33 651      | -32 220  | 1 404   | 38 614      | -37 210  |
| 9 De curto prazo                                      | 583     | 8 882       | -8 299   | 762     | 10 871      | -10 109  | 28      | 14 731      | -14 703  | 31      | 16 216      | -16 185  | 56      | 20 128      | -20 072  | 51      | 23 911      | -23 860  |
| 10 De longo prazo                                     | 4 813   | 6 282       | -1 469   | 5 350   | 5 897       | -547     | 1 625   | 8 899       | -7 274   | 1 448   | 11 126      | -9 678   | 1 375   | 13 523      | -12 146  | 1 353   | 14 704      | -13 351  |
| 11 Derivativos financeiros                            | 0       | 46          | -46      | 0       | 97          | -97      | 1       | 77          | -76      | -1      | -77         | 76       | 3       | -261        | 264      | 1       | 660         | -659     |
| 12 Empréstimos  | 14 855  | 140 032     | -125 177 | 12 963  | 138 358     | -125 395 | 14 445  | 142 653     | -128 208 | 16 119  | 150 986     | -134 867 | 19 501  | 165 176     | -145 675 | 23 124  | 184 595     | -161 471 |
| 13 De curto prazo                                     | 72      | 42 635      | -42 563  | 137     | 41 182      | -41 045  | 351     | 41 265      | -40 914  | 312     | 40 561      | -40 249  | 419     | 42 256      | -41 837  | 784     | 45 250      | -44 466  |
| 14 De longo prazo                                     | 14 782  | 97 398      | -82 616  | 12 827  | 97 176      | -84 349  | 14 094  | 101 389     | -87 295  | 15 807  | 110 425     | -94 618  | 19 082  | 122 920     | -103 838 | 22 340  | 139 345     | -117 005 |
| 15 Acções e outras Participações                      | 41 983  | 144 898     | -102 915 | 46 875  | 157 600     | -110 725 | 54 875  | 166 214     | -111 339 | 42 109  | 177 560     | -135 451 | 46 663  | 197 709     | -151 046 | 45 508  | 170 404     | -124 896 |
| 16 excluindo fundos de investimento                   | 40 880  | 144 898     | -104 008 | 45 695  | 157 600     | -111 905 | 53 414  | 166 214     | -112 800 | 39 849  | 177 560     | -137 711 | 44 213  | 197 709     | -153 496 | 43 526  | 170 404     | -126 878 |
| 17 Unidades de participação em fundos de investimento | 1 103   | 0           | 1 103    | 1 180   | 0           | 1 180    | 1 461   | 0           | 1 461    | 2 260   | 0           | 2 260    | 2 450   | 0           | 2 450    | 1 982   | 0           | 1 982    |
| 18 Reservas Técnicas de Seguros                       | 2 289   | 1 897       | 392      | 2 412   | 2 057       | 355      | 2 607   | 1 976       | 631      | 2 773   | 1 876       | 897      | 2 628   | 2 307       | 321      | 2 742   | 2 376       | 367      |
| 19 Seguros de vida e fundos de pensões                | 0       | 1 897       | -1 897   | 0       | 2 057       | -2 057   | 0       | 1 976       | -1 976   | 0       | 1 876       | -1 976   | 0       | 2 307       | -2 307   | 0       | 2 376       | -2 376   |
| 20 Outras   | 2 289   | 0           | 2 289    | 2 412   | 0           | 2 412    | 2 607   | 0           | 2 607    | 2 773   | 0           | 2 773    | 2 628   | 0           | 2 628    | 2 742   | 0           | 2 742    |
| 21 Outros Débitos e Créditos                          | 23 191  | 24 286      | -1 095   | 26 942  | 24 905      | 2 037    | 26 644  | 20 129      | 6 515    | 25 708  | 19 371      | 6 337    | 29 649  | 23 596      | 6 053    | 35 787  | 26 476      | 9 311    |
| 22 Créditos comerciais e adiantamentos                | 22 228  | 10 911      | 11 317   | 23 219  | 11 647      | 11 572   | 22 726  | 11 613      | 11 113   | 24 862  | 12 018      | 12 844   | 25 964  | 12 863      | 13 401   | 24 853  | 10 668      | 14 185   |
| 23 Outros   | 963     | 13 375      | -12 412  | 3 722   | 13 258      | -9 536   | 3 917   | 8 516       | -4 599   | 846     | 7 352       | -6 506   | 3 685   | 11 033      | -7 348   | 10 934  | 19 808      | -4 874   |
|   | 1       | 2           | 3        | 4       | 5           | 6        | 7       | 8           | 9        | 10      | 11          | 12       | 13      | 14          | 15       | 16      | 17          | 18       |
|   | Assets  | Liabilities | Net      | Assets  | Liabilities | Net      | Assets  | Liabilities | Net      | Assets  | Liabilities | Net      | Assets  | Liabilities | Net      | Assets  | Liabilities | Net      |
| Code ESA 95   | 2003    |             |          | 2004    |             |          | 2005    |             |          | 2006    |             |          | 2007    |             |          | 2008    |             |          |





**F.2.2.4 CONTAS NACIONAIS FINANCEIRAS - PATRIMÓNIOS FINANCEIROS**  
**Sector institucional - Administrações Públicas**  
**Valores consolidados**

Fonte / Source: Banco de Portugal

**NATIONAL FINANCIAL ACCOUNTS - FINANCIAL ASSETS AND LIABILITIES**  
**Institutional sector - General government**  
**Consolidated values**  
10<sup>6</sup> euros

|    | Código SEC 95  | 2003   |        | 2004    |        | 2005    |         | 2006   |         | 2007    |        | 2008    |         |        |         |         |        |         |         |    |
|----|--|--------|--------|---------|--------|---------|---------|--------|---------|---------|--------|---------|---------|--------|---------|---------|--------|---------|---------|----|
|    |  | 1      | 2      | 3       | 4      | 5       | 6       | 7      | 8       | 9       | 10     | 11      | 12      | 13     | 14      | 15      | 16     | 17      | 18      |    |
| 1  | Activos financeiros líquidos                                   | 42 672 | 94 279 | -51 607 | 40 941 | 101 689 | -60 748 | 43 267 | 110 358 | -67 091 | 45 207 | 113 640 | -68 433 | 44 034 | 115 975 | -71 940 | 45 552 | 125 481 | -79 929 | 1  |
| 2  | por memória: em percentagem do PIB                             |        |        | -37,2   |        |         | -42,1   |        |         | -45,0   |        |         | -44,0   |        |         |         |        |         | -48,1   | 2  |
| 3  | Ouro Monetário e DSE   | 0      | 0      | 0       | 0      | 0       | 0       | 0      | 0       | 0       | 0      | 0       | 0       | 0      | 0       | 0       | 0      | 0       | 0       | 3  |
| 4  | Numerário e Depósitos  | 6 664  | 16 746 | -10 082 | 6 495  | 16 603  | -10 108 | 7 377  | 17 027  | -9 650  | 8 247  | 19 078  | -10 831 | 7 802  | 20 008  | -12 206 | 7 259  | 19 481  | -12 223 | 4  |
| 5  | Numerário  | 24     | 364    | -340    | 26     | 444     | -418    | 26     | 462     | -436    | 31     | 477     | -446    | 31     | 508     | -477    | 31     | 526     | -495    | 5  |
| 6  | Depósitos transferíveis e Outros depósitos                     | 6 640  | 16 382 | -9 742  | 6 469  | 16 159  | -9 690  | 7 351  | 16 565  | -9 214  | 8 215  | 18 601  | -10 386 | 7 771  | 19 500  | -11 729 | 7 227  | 18 955  | -11 728 | 6  |
| 7  | Títulos excepto Acções   | 2 178  | 65 462 | -63 284 | 1 576  | 70 675  | -69 099 | 1 540  | 80 870  | -79 330 | 1 969  | 82 272  | -80 303 | 2 049  | 82 254  | -80 205 | 1 476  | 94 367  | -92 891 | 7  |
| 8  | Títulos excepto acções excluindo derivados financeiros         | 1 944  | 65 462 | -63 518 | 1 838  | 70 675  | -68 837 | 1 849  | 80 975  | -79 026 | 2 028  | 82 272  | -80 244 | 2 106  | 82 278  | -80 172 | 1 545  | 94 385  | -92 820 | 8  |
| 9  | De curto prazo   | 253    | 3 831  | -3 578  | 237    | 9 525   | -9 288  | 6      | 11 991  | -11 985 | 6      | 8 762   | -8 756  | 6      | 9 133   | -9 127  | 34     | 15 090  | -15 056 | 9  |
| 10 | De longo prazo   | 1 691  | 61 631 | -59 940 | 1 602  | 61 150  | -59 548 | 1 843  | 68 884  | -67 041 | 2 023  | 73 511  | -71 488 | 2 100  | 73 145  | -71 045 | 1 510  | 79 276  | -77 766 | 10 |
| 11 | Derivados financeiros  | 234    | 0      | 234     | -262   | 0       | -262    | -309   | -5      | -304    | -59    | 0       | -59     | -57    | -24     | -33     | -69    | 2       | -71     | 11 |
| 12 | Empréstimos  | 3 985  | 6 263  | -2 278  | 3 869  | 7 991   | -4 102  | 4 533  | 7 861   | -3 328  | 4 502  | 8 037   | -3 535  | 2 162  | 9 008   | -6 846  | 2 973  | 7 141   | -4 168  | 12 |
| 13 | De curto prazo   | 1      | 1 031  | -1 030  | 1      | 1 976   | -1 975  | 1      | 1 394   | -1 393  | 1      | 2 311   | -2 310  | 1      | 2 895   | -2 894  | 766    | 1 169   | -403    | 13 |
| 14 | De longo prazo   | 3 985  | 5 232  | -1 247  | 3 869  | 6 015   | -2 126  | 4 532  | 6 468   | -1 936  | 4 502  | 5 726   | -1 224  | 2 161  | 6 113   | -3 952  | 2 207  | 5 972   | -3 765  | 14 |
| 15 | Acções e outras Participações                                  | 23 784 | 0      | 23 784  | 21 768 | 0       | 21 768  | 23 184 | 0       | 23 184  | 23 973 | 0       | 23 973  | 25 173 | 0       | 25 173  | 26 979 | 0       | 26 979  | 15 |
| 16 | Acções e outras participações excluindo fundos de investimento | 23 431 | 0      | 23 431  | 21 276 | 0       | 21 276  | 22 659 | 0       | 22 659  | 23 437 | 0       | 23 437  | 24 603 | 0       | 24 603  | 26 217 | 0       | 26 217  | 16 |
| 17 | Unidades de participação em fundos de investimento             | 353    | 0      | 353     | 492    | 0       | 492     | 525    | 0       | 525     | 536    | 0       | 536     | 570    | 0       | 570     | 762    | 0       | 762     | 17 |
| 18 | Reservas Técnicas de Seguros                                   | 13     | 0      | 13      | 15     | 0       | 15      | 17     | 0       | 17      | 19     | 0       | 19      | 20     | 0       | 20      | 21     | 0       | 21      | 18 |
| 19 | Seguros de vida e fundos de pensões                            | 0      | 0      | 0       | 0      | 0       | 0       | 0      | 0       | 0       | 0      | 0       | 0       | 0      | 0       | 0       | 0      | 0       | 0       | 19 |
| 20 | Outras   | 13     | 0      | 13      | 15     | 0       | 15      | 17     | 0       | 17      | 19     | 0       | 19      | 20     | 0       | 20      | 21     | 0       | 21      | 20 |
| 21 | Outros Débitos e Créditos                                      | 6 048  | 5 808  | 240     | 7 197  | 6 420   | 777     | 6 616  | 4 599   | 2 017   | 6 496  | 4 252   | 2 244   | 6 829  | 4 704   | 2 125   | 6 846  | 4 482   | 2 354   | 21 |
| 22 | Créditos comerciais e adiantamentos                            | 13     | 2 857  | -2 844  | 24     | 3 130   | -3 106  | 173    | 1 661   | -1 488  | 1 769  | 2 016   | -1 847  | 1 777  | 1 769   | -1 592  | 215    | 1 774   | -1 560  | 22 |
| 23 | Outros   | 6 035  | 2 952  | 3 083   | 7 173  | 3 290   | 3 883   | 6 444  | 2 938   | 3 506   | 6 327  | 2 236   | 4 091   | 6 652  | 2 935   | 3 717   | 6 631  | 2 717   | 3 913   | 23 |

**F - 2.2.5 CONTAS NACIONAIS FINANCEIRAS - PATRIMÓNIOS FINANCEIROS**

**Sector institucional - Particulares**  
**Valores consolidados**

Fonte / Source: Banco de Portugal

**NATIONAL FINANCIAL ACCOUNTS - FINANCIAL ASSETS AND LIABILITIES**  
**Institutional sector - Households + NPISH**  
**Consolidated values**  
10<sup>6</sup> euros

|    | Código SEC 95  | 2003    |          |         | 2004    |          |         | 2005    |          |          | 2006    |          |          | 2007    |          |          | 2008    |          |          |   |    |
|----|--|---------|----------|---------|---------|----------|---------|---------|----------|----------|---------|----------|----------|---------|----------|----------|---------|----------|----------|---|----|
|    |  | Activos | Passivos | Saldo   | Activos | Passivos | Saldo   | Activos | Passivos | Saldo    | Activos | Passivos | Saldo    | Activos | Passivos | Saldo    | Activos | Passivos | Saldo    |   |    |
|    |  | 1       | 2        | 3       | 4       | 5        | 6       | 7       | 8        | 9        | 10      | 11       | 12       | 13      | 14       | 15       | 16      | 17       | 18       |   |    |
| 1  | Activos financeiros líquidos..... BF-90                                    | 301 329 | 116 810  | 184 519 | 316 666 | 128 572  | 188 094 | 333 386 | 140 348  | 193 039  | 357 437 | 153 510  | 203 927  | 385 582 | 166 763  | 216 820  | 382 009 | 174 051  | 207 568  | Net financial assets .....  | 1  |
| 2  | por memória: em percentagem do PIB.....                                    |         |          | 133.1   |         |          | 130.5   |         |          | 129.4    |         |          | 131.2    |         |          | 133.0    |         |          | 125.1    | memo item: as a percentage of GDP .....                                   | 2  |
| 3  | Ouro Monetário e DSE..... AF-1   | 0       | 0        | 0       | 0       | 0        | 0       | 0       | 0        | 0        | 0       | 0        | 0        | 0       | 0        | 0        | 0       | 0        | 0        | Monetary gold and SDR .....   | 3  |
| 4  | Numerário e Depósitos..... AF-2  | 112 133 | 0        | 112 133 | 114 742 | 0        | 114 742 | 115 904 | 0        | 115 904  | 121 655 | 0        | 121 655  | 131 487 | 0        | 131 487  | 145 167 | 0        | 145 167  | Currency and deposits .....   | 4  |
| 5  | Numerário..... AF-21   | 3 343   | 0        | 3 343   | 3 781   | 0        | 3 781   | 4 230   | 0        | 4 230    | 4 357   | 0        | 4 357    | 4 127   | 0        | 4 127    | 3 758   | 0        | 3 758    | Currency.....   | 5  |
| 6  | Depósitos transferíveis e outros depósitos..... AF-22+AF-29                | 108 790 | 0        | 108 790 | 110 962 | 0        | 110 962 | 111 614 | 0        | 111 614  | 117 298 | 0        | 117 298  | 127 360 | 0        | 127 360  | 141 409 | 0        | 141 409  | Transferable deposits and other deposits .....                            | 6  |
| 7  | Títulos excepto Acções..... AF-3   | 18 430  | -1       | 18 431  | 20 806  | 1        | 20 805  | 16 502  | -64      | 16 566   | 17 840  | -120     | 17 960   | 19 916  | -125     | 20 041   | 20 538  | -27      | 20 565   | Securities other than shares .....  | 7  |
| 8  | Títulos excepto acções excluindo derivados financeiros..... AF-33          | 18 430  | 0        | 18 430  | 20 806  | 0        | 20 806  | 16 502  | 0        | 16 502   | 17 840  | 0        | 17 840   | 19 916  | 0        | 19 916   | 20 511  | 0        | 20 511   | Securities other than shares, excluding financial derivatives .....       | 8  |
| 9  | De curto prazo..... AF-33.1  | 380     | 0        | 380     | 450     | 0        | 450     | 124     | 0        | 124      | 230     | 0        | 230      | 803     | 0        | 803      | 544     | 0        | 544      | Short-term .....  | 9  |
| 10 | De longo prazo..... AF-33.2  | 18 049  | 0        | 18 049  | 20 356  | 0        | 20 356  | 16 379  | 0        | 16 379   | 17 610  | 0        | 17 610   | 19 112  | 0        | 19 112   | 19 967  | 0        | 19 967   | Long-term .....   | 10 |
| 11 | Derivados financeiros..... AF-34   | 0       | -1       | 1       | 0       | 1        | -1      | 0       | -64      | 64       | 0       | -120     | 120      | 0       | -125     | 125      | 27      | -27      | 54       | Financial derivatives .....   | 11 |
| 12 | Empréstimos..... AF-4  | 24 754  | 103 904  | -79 150 | 24 239  | 114 822  | -90 583 | 23 434  | 126 598  | -103 164 | 24 067  | 139 546  | -115 479 | 25 640  | 153 651  | -128 011 | 27 153  | 159 285  | -132 131 | Loans .....   | 12 |
| 13 | De curto prazo..... AF-4.1   | 0       | 7 972    | -7 972  | 0       | 8 774    | -8 774  | 0       | 9 485    | -9 485   | 0       | 9 826    | -9 826   | 0       | 10 772   | -10 772  | 0       | 11 156   | -11 156  | Short-term .....  | 13 |
| 14 | De longo prazo..... AF-4.2   | 24 754  | 95 932   | -71 178 | 24 239  | 106 048  | -81 809 | 23 434  | 117 113  | -93 679  | 24 067  | 129 720  | -105 653 | 25 640  | 142 879  | -117 239 | 27 153  | 148 129  | -120 975 | Long-term .....   | 14 |
| 15 | Acções e outras Participações..... AF-5                                    | 91 656  | 0        | 91 656  | 100 274 | 0        | 100 274 | 111 976 | 0        | 111 976  | 122 083 | 0        | 122 083  | 132 112 | 0        | 132 112  | 112 753 | 0        | 112 753  | Shares and other equity .....   | 15 |
| 16 | Acções e outras participações excluindo fundos de investimento..... AF-5.1 | 67 242  | 0        | 67 242  | 73 751  | 0        | 73 751  | 83 514  | 0        | 83 514   | 91 365  | 0        | 91 365   | 104 516 | 0        | 104 516  | 96 785  | 0        | 96 785   | Shares and other equity excluding mutual funds shares .....               | 16 |
| 17 | Unidades de participação em fundos de investimento..... AF-5.2             | 24 415  | 0        | 24 415  | 26 523  | 0        | 26 523  | 28 462  | 0        | 28 462   | 30 718  | 0        | 30 718   | 27 596  | 0        | 27 596   | 15 967  | 0        | 15 967   | Mutual funds shares .....   | 17 |
| 18 | Reservas Técnicas de Seguros..... AF-6                                     | 46 058  | 0        | 46 058  | 48 575  | 0        | 48 575  | 56 846  | 0        | 56 846   | 62 532  | 0        | 62 532   | 68 226  | 0        | 68 226   | 70 882  | 0        | 70 882   | Insurance technical reserves .....  | 18 |
| 19 | Seguros de vida e fundos de pensões..... AF-6.1                            | 42 788  | 0        | 42 788  | 45 215  | 0        | 45 215  | 53 222  | 0        | 53 222   | 58 636  | 0        | 58 636   | 64 171  | 0        | 64 171   | 66 666  | 0        | 66 666   | Net equity of households in life insurance & pension funds reserves ..... | 19 |
| 20 | Outras..... AF-6.2   | 3 272   | 0        | 3 272   | 3 359   | 0        | 3 359   | 3 624   | 0        | 3 624    | 3 896   | 0        | 3 896    | 4 054   | 0        | 4 054    | 4 216   | 0        | 4 216    | Other .....   | 20 |
| 21 | Outros Débitos e Créditos..... AF-7  | 8 296   | 12 906   | -4 610  | 8 030   | 13 749   | -5 719  | 8 723   | 13 814   | -5 091   | 9 258   | 14 084   | -4 826   | 8 201   | 15 237   | -7 036   | 5 516   | 14 794   | -9 278   | Other accounts receivable and payable .....                               | 21 |
| 22 | Créditos comerciais e adiantamentos..... AF-7.1                            | 3 419   | 12 869   | -9 470  | 2 994   | 13 726   | -10 732 | 2 792   | 13 780   | -10 988  | 2 721   | 14 076   | -11 355  | 2 338   | 15 227   | -12 889  | 2 021   | 14 782   | -12 760  | Trade credits and advances .....  | 22 |
| 23 | Outros..... AF-7.9   | 4 878   | 17       | 4 861   | 5 036   | 23       | 5 013   | 5 932   | 34       | 5 898    | 6 538   | 8        | 6 530    | 5 864   | 10       | 5 854    | 3 494   | 12       | 3 482    | Other .....   | 23 |

**F.2.2.6 CONTAS NACIONAIS FINANCEIRAS - PATRIMÓNIOS FINANCEIROS**  
Sector institucional - Resto do Mundo  
Valores consolidados

**NATIONAL FINANCIAL ACCOUNTS - FINANCIAL ASSETS AND LIABILITIES**  
Institutional sector - Rest of the world  
Consolidated values

10<sup>6</sup> euros

Fonte / Source: Banco de Portugal

|    | Código SEC 95  | 2003    |          |        | 2004    |          |        | 2005    |          |         | 2006    |          |         | 2007    |          |         | 2008    |          |         |
|----|--|---------|----------|--------|---------|----------|--------|---------|----------|---------|---------|----------|---------|---------|----------|---------|---------|----------|---------|
|    |  | 1       | 2        | 3      | 4       | 5        | 6      | 7       | 8        | 9       | 10      | 11       | 12      | 13      | 14       | 15      | 16      | 17       | 18      |
|    |  | Activos | Passivos | Saldo  | Activos | Passivos | Saldo  | Activos | Passivos | Saldo   | Activos | Passivos | Saldo   | Activos | Passivos | Saldo   | Activos | Passivos | Saldo   |
| 1  | Activos financeiros líquidos                                   | 295 168 | 208 478  | 86 690 | 321 287 | 225 195  | 96 092 | 363 879 | 254 943  | 108 936 | 409 068 | 279 253  | 129 815 | 451 597 | 298 488  | 153 108 | 454 492 | 298 939  | 165 553 |
| 2  | por memória: em percentagem do PIB                             |         |          | 62,6   |         |          | 66,7   |         |          | 73,1    |         |          | 83,5    |         |          | 93,9    |         |          | 99,6    |
| 3  | Ouro Monetário e DSE   | 0       | 0        | 0      | 0       | 0        | 0      | 0       | 0        | 0       | 0       | 0        | 0       | 0       | 0        | 0       | 0       | 0        | 0       |
| 4  | Numerário e Depósitos  | 98 810  | 63 962   | 34 848 | 107 359 | 65 261   | 42 098 | 118 713 | 70 224   | 48 489  | 134 579 | 83 124   | 51 455  | 146 435 | 91 239   | 55 196  | 143 472 | 74 705   | 68 767  |
| 5  | Numerário  | 0       | 1 004    | -1 004 | 0       | 1 698    | -1 698 | 0       | 2 463    | -2 463  | 0       | 3 401    | -3 401  | 0       | 4 482    | -4 482  | 0       | 5 588    | -5 588  |
| 4  | Depósitos transferíveis  | 98 810  | 62 958   | 35 852 | 107 359 | 63 563   | 43 796 | 118 713 | 67 742   | 50 971  | 134 579 | 79 722   | 54 857  | 146 435 | 86 757   | 59 678  | 143 472 | 69 117   | 74 355  |
| 6  | e Outros depósitos   |         |          |        |         |          |        |         |          |         |         |          |         |         |          |         |         |          |         |
| 7  | Títulos excepto acções   | 70 584  | 71 657   | -1 073 | 77 105  | 81 189   | -4 084 | 93 950  | 92 963   | 987     | 98 842  | 92 893   | 5 949   | 115 310 | 95 644   | 19 666  | 138 918 | 104 241  | 34 677  |
| 8  | Títulos excepto acções excluindo derivativos financeiros       | 70 584  | 71 661   | -1 077 | 77 105  | 81 780   | -4 675 | 93 950  | 93 015   | 935     | 98 842  | 92 701   | 6 141   | 115 310 | 95 551   | 19 759  | 138 918 | 104 073  | 34 845  |
| 9  | De curto prazo   | 9 327   | 12 262   | -2 935 | 14 169  | 9 024    | 5 145  | 18 865  | 11 062   | 7 813   | 14 369  | 7 493    | 6 876   | 15 482  | 4 538    | 10 944  | 22 114  | 3 943    | 18 171  |
| 9  | De longo prazo   | 61 257  | 59 399   | 1 858  | 62 936  | 72 755   | -9 819 | 75 085  | 81 963   | -6 878  | 84 473  | 85 208   | -735    | 99 827  | 91 014   | 8 813   | 116 804 | 100 130  | 16 674  |
| 11 | Derivados financeiros  | 0       | -4       | 4      | 0       | -591     | 591    | 0       | -51      | 51      | 0       | 192      | -192    | 0       | 93       | -93     | 0       | 168      | -168    |
| 12 | Empresários  | 50 221  | 30 641   | 19 580 | 47 096  | 27 948   | 19 148 | 50 672  | 26 043   | 24 629  | 55 288  | 25 452   | 29 836  | 58 227  | 27 833   | 30 394  | 57 344  | 35 452   | 21 892  |
| 13 | De curto prazo   | 1 379   | 3 659    | -2 280 | 2 341   | 3 262    | -921   | 2 025   | 4 312    | -2 287  | 2 873   | 3 009    | -136    | 3 825   | 2 891    | 934     | 1 383   | 6 476    | -5 093  |
| 14 | De longo prazo   | 48 842  | 26 981   | 21 861 | 44 755  | 24 686   | 20 069 | 48 648  | 21 731   | 26 917  | 52 415  | 22 443   | 29 972  | 54 401  | 24 942   | 29 459  | 55 961  | 28 976   | 26 985  |
| 15 | Acções e outras participações excluindo fundos de investimento | 67 900  | 35 082   | 32 818 | 80 944  | 43 565   | 37 379 | 91 749  | 57 442   | 34 307  | 111 072 | 68 442   | 42 630  | 121 633 | 73 895   | 47 738  | 105 911 | 65 079   | 40 832  |
| 16 | Unidades de participação em fundos de investimento             | 362     | 3 201    | -2 839 | 618     | 3 647    | -3 029 | 2 015   | 7 863    | -5 848  | 2 068   | 10 809   | -8 751  | 1 772   | 11 728   | -9 956  | 409     | 8 179    | -7 770  |
| 17 | Reservas Técnicas de Seguros                                   | 178     | 797      | -619   | 185     | 584      | -399   | 196     | 666      | -470    | 206     | 413      | -207    | 215     | 413      | -198    | 224     | 425      | -201    |
| 18 | Seguros de vida e fundos de pensões                            | 0       | 0        | 0      | 0       | 0        | 0      | 0       | 0        | 0       | 0       | 0        | 0       | 0       | 0        | 0       | 0       | 0        | 0       |
| 19 | Outras   | 178     | 797      | -619   | 185     | 584      | -399   | 196     | 666      | -470    | 206     | 413      | -207    | 215     | 413      | -198    | 224     | 425      | -201    |
| 20 | Outros Débitos e Créditos                                      | 7 476   | 6 339    | 1 137  | 8 597   | 6 649    | 1 948  | 8 598   | 7 604    | 994     | 9 081   | 8 929    | 152     | 9 777   | 9 465    | 312     | 8 624   | 9 037    | -413    |
| 22 | Créditos comerciais e adiantamentos                            | 7 270   | 5 622    | 1 648  | 8 388   | 6 088    | 2 280  | 8 320   | 6 812    | 1 508   | 8 758   | 8 178    | 580     | 9 428   | 8 590    | 838     | 8 204   | 7 962    | 242     |
| 23 | Outros   | 206     | 717      | -511   | 229     | 560      | -331   | 278     | 791      | -513    | 323     | 751      | -428    | 350     | 875      | -525    | 419     | 1 074    | -655    |

**F.2.3.1 CONTAS NACIONAIS FINANCEIRAS - PATRIMÓNIOS FINANCEIROS**  
**Instrumento financeiro - Numerário e depósitos**  
**Valores consolidados**

Fonte / Source: Banco de Portugal

| Código SEC 95 | 2003                                 |          | 2004     |         | 2005     |          | 2006    |          | 2007     |         | 2008     |          |         |          |          |         |          |          |                                   |
|---------------|--------------------------------------|----------|----------|---------|----------|----------|---------|----------|----------|---------|----------|----------|---------|----------|----------|---------|----------|----------|-----------------------------------|
|               | 1                                    | 2        | 3        | 4       | 5        | 6        | 7       | 8        | 9        | 10      | 11       | 12       | 13      | 14       | 15       | 16      | 17       | 18       |                                   |
|               | Activos                              | Passivos | Saldo    | Activos | Passivos | Saldo    | Activos | Passivos | Saldo    | Activos | Passivos | Saldo    | Activos | Passivos | Saldo    | Activos | Passivos | Saldo    |                                   |
| 1             | 198 463                              | 233 311  | -34 848  | 203 013 | 245 111  | -42 098  | 216 149 | 264 638  | -48 489  | 235 980 | 287 436  | -51 456  | 250 176 | 305 372  | -55 196  | 245 710 | 314 476  | -68 766  |                                   |
| 2             | 35 560                               | 0        | 35 560   | 36 654  | 0        | 36 654   | 41 149  | 0        | 41 149   | 44 386  | 0        | 44 386   | 44 133  | 0        | 44 133   | 43 056  | 0        | 43 056   |                                   |
| 3             | 44 106                               | 216 565  | -172 459 | 45 121  | 228 507  | -183 386 | 51 719  | 247 611  | -195 892 | 61 692  | 268 358  | -206 666 | 66 753  | 285 364  | -218 611 | 50 228  | 294 995  | -244 767 |                                   |
| 4             | 6 664                                | 16 746   | -10 082  | 6 495   | 16 603   | -10 108  | 7 377   | 17 027   | -9 650   | 8 247   | 19 078   | -10 831  | 7 802   | 20 008   | -12 206  | 7 259   | 19 481   | -12 222  |                                   |
| 5             | 112 133                              | 0        | 112 133  | 114 742 | 0        | 114 742  | 115 904 | 0        | 115 904  | 121 655 | 0        | 121 655  | 131 487 | 0        | 131 487  | 145 167 | 0        | 145 167  |                                   |
| 6             | 98 810                               | 63 962   | 34 848   | 107 359 | 65 261   | 42 098   | 118 713 | 70 224   | 48 489   | 134 579 | 83 124   | 51 455   | 146 435 | 91 239   | 55 196   | 143 472 | 74 705   | 68 767   |                                   |
|               | Total da Economia..... S.1           |          |          |         |          |          |         |          |          |         |          |          |         |          |          |         |          |          | Total economy..... 1              |
|               | Sociedades Não Financeiras..... S.11 |          |          |         |          |          |         |          |          |         |          |          |         |          |          |         |          |          | Non-financial corporations..... 2 |
|               | Sociedades Financeiras..... S.12     |          |          |         |          |          |         |          |          |         |          |          |         |          |          |         |          |          | Financial corporations..... 3     |
|               | Administrações Públicas..... S.13    |          |          |         |          |          |         |          |          |         |          |          |         |          |          |         |          |          | General government..... 4         |
|               | Particulares..... S.14+S.15          |          |          |         |          |          |         |          |          |         |          |          |         |          |          |         |          |          | Households + NPISH..... 5         |
|               | Resto do Mundo..... S.2              |          |          |         |          |          |         |          |          |         |          |          |         |          |          |         |          |          | Rest of the world..... 6          |

**NATIONAL FINANCIAL ACCOUNTS - FINANCIAL ASSETS AND LIABILITIES**  
**Financial instrument - Currency and deposits**  
**Consolidated values**  
 10<sup>6</sup> euros

**F.2.3.2 CONTAS NACIONAIS FINANCEIRAS - PATRIMÓNIOS FINANCEIROS**  
**Instrumento financeiro - Títulos excepto Acções**  
**Valores consolidados**

Fonte / Source: Banco de Portugal

| Código SEC 95 | 2003                                 |          | 2004    |         | 2005     |         | 2006    |          | 2007    |         | 2008     |         |         |          |         |         |          |         |                                   |
|---------------|--------------------------------------|----------|---------|---------|----------|---------|---------|----------|---------|---------|----------|---------|---------|----------|---------|---------|----------|---------|-----------------------------------|
|               | 1                                    | 2        | 3       | 4       | 5        | 6       | 7       | 8        | 9       | 10      | 11       | 12      | 13      | 14       | 15      | 16      | 17       | 18      |                                   |
|               | Activos                              | Passivos | Saldo   | Activos | Passivos | Saldo   | Activos | Passivos | Saldo   | Activos | Passivos | Saldo   | Activos | Passivos | Saldo   | Activos | Passivos | Saldo   |                                   |
| 1             | 105 754                              | 104 682  | 1 072   | 116 060 | 111 976  | 4 084   | 124 358 | 125 345  | -887    | 124 548 | 130 497  | -5 949  | 133 346 | 153 012  | -19 666 | 148 962 | 183 639  | -34 677 |                                   |
| 2             | 5 407                                | 15 210   | -9 803  | 6 113   | 16 864   | -10 751 | 1 654   | 23 707   | -22 053 | 1 478   | 27 265   | -25 787 | 1 433   | 33 390   | -31 957 | 1 405   | 39 274   | -37 869 |                                   |
| 3             | 79 740                               | 24 011   | 55 729  | 87 565  | 24 436   | 63 129  | 104 662 | 20 832   | 83 830  | 103 260 | 21 080   | 82 180  | 109 948 | 37 493   | 72 455  | 125 544 | 50 024   | 75 520  |                                   |
| 4             | 2 178                                | 65 462   | -63 284 | 1 576   | 70 675   | -69 099 | 1 540   | 80 870   | -79 330 | 1 969   | 82 272   | -80 303 | 2 049   | 82 254   | -80 205 | 1 476   | 94 367   | -92 891 |                                   |
| 5             | 18 430                               | -1       | 18 431  | 20 806  | 1        | 20 805  | 16 502  | -64      | 16 566  | 17 940  | -120     | 17 960  | 19 916  | -125     | 20 041  | 20 538  | -27      | 20 565  |                                   |
| 6             | 70 584                               | 71 657   | -1 073  | 77 105  | 81 189   | -4 084  | 93 950  | 92 983   | 987     | 98 842  | 92 893   | 5 949   | 115 310 | 95 644   | 19 666  | 139 918 | 104 241  | 34 677  |                                   |
|               | Total da Economia..... S.1           |          |         |         |          |         |         |          |         |         |          |         |         |          |         |         |          |         | Total economy..... 1              |
|               | Sociedades Não Financeiras..... S.11 |          |         |         |          |         |         |          |         |         |          |         |         |          |         |         |          |         | Non-financial corporations..... 2 |
|               | Sociedades Financeiras..... S.12     |          |         |         |          |         |         |          |         |         |          |         |         |          |         |         |          |         | Financial corporations..... 3     |
|               | Administrações Públicas..... S.13    |          |         |         |          |         |         |          |         |         |          |         |         |          |         |         |          |         | General government..... 4         |
|               | Particulares..... S.14+S.15          |          |         |         |          |         |         |          |         |         |          |         |         |          |         |         |          |         | Households + NPISH..... 5         |
|               | Resto do Mundo..... S.2              |          |         |         |          |         |         |          |         |         |          |         |         |          |         |         |          |         | Rest of the world..... 6          |

**NATIONAL FINANCIAL ACCOUNTS - FINANCIAL ASSETS AND LIABILITIES**  
**Financial instrument - Securities other than shares**  
**Consolidated values**  
 10<sup>6</sup> euros

### F.2.3.3 CONTAS NACIONAIS FINANCEIRAS - PATRIMÓNIOS FINANCEIROS

Instrumento financeiro - Empréstimos

Valores consolidados

Fonte / Source: Banco de Portugal

|   | Código SEC 95                   | 2003        |         | 2004     |             | 2005    |          | 2006        |         | 2007     |             | 2008    |          |             |         |          |             |         |          |                                  |      |
|---|---------------------------------|-------------|---------|----------|-------------|---------|----------|-------------|---------|----------|-------------|---------|----------|-------------|---------|----------|-------------|---------|----------|----------------------------------|------|
|   |                                 | 1           | 2       | 3        | 4           | 5       | 6        | 7           | 8       | 9        | 10          | 11      | 12       | 13          | 14      | 15       | 16          | 17      | 18       |                                  |      |
| 1 | Total da Economia.....          | 254 200     | 273 780 | -19 580  | 264 833     | 283 981 | -19 148  | 278 544     | 303 173 | -24 629  | 298 190     | 328 026 | -29 836  | 327 216     | 357 610 | -30 394  | 356 566     | 378 477 | -21 891  | Total economy .....              | 1    |
| 2 | Sociedades Não Financeiras..... | 14 855      | 140 032 | -125 177 | 12 963      | 138 358 | -125 395 | 14 445      | 142 653 | -128 208 | 16 119      | 150 986 | -134 867 | 19 501      | 165 176 | -145 675 | 23 124      | 184 595 | -161 471 | Non-financial corporations ..... | 2    |
| 3 | Sociedades Financeiras .....    | 210 606     | 23 581  | 187 025  | 223 741     | 22 810  | 200 931  | 236 132     | 26 060  | 210 072  | 253 502     | 29 457  | 224 045  | 279 913     | 29 774  | 250 139  | 303 336     | 27 457  | 275 879  | Financial corporations .....     | 3    |
| 4 | Administrações Públicas .....   | 3 985       | 6 263   | -2 278   | 3 889       | 7 991   | -4 102   | 4 533       | 7 861   | -3 328   | 4 502       | 8 037   | -3 535   | 2 162       | 9 008   | -6 846   | 2 973       | 7 141   | -4 168   | General government .....         | 4    |
| 5 | Particulares.....               | 24 754      | 103 904 | -79 150  | 24 239      | 114 822 | -90 583  | 23 434      | 126 598 | -103 164 | 24 067      | 139 546 | -115 479 | 25 640      | 153 651 | -128 011 | 27 153      | 159 285 | -132 132 | Households + NPISH.....          | 5    |
| 6 | Resto do Mundo .....            | 50 221      | 30 641  | 19 580   | 47 096      | 27 948  | 19 148   | 50 672      | 26 043  | 24 629   | 55 288      | 25 452  | 29 836   | 58 227      | 27 833  | 30 394   | 57 344      | 35 452  | 21 892   | Rest of the world .....          | 6    |
|   | Code ESA 95                     | 1           | 2       | 3        | 4           | 5       | 6        | 7           | 8       | 9        | 10          | 11      | 12       | 13          | 14      | 15       | 16          | 17      | 18       |                                  |      |
|   | Assets                          | Liabilities | Net     | Assets   | Liabilities | Net     | Assets   | Liabilities | Net     | Assets   | Liabilities | Net     | Assets   | Liabilities | Net     | Assets   | Liabilities | Net     | Assets   | Liabilities                      | Net  |
|   | 2003                            | 2004        | 2005    | 2006     | 2007        | 2008    | 2006     | 2007        | 2008    | 2006     | 2007        | 2008    | 2006     | 2007        | 2008    | 2006     | 2007        | 2008    | 2006     | 2007                             | 2008 |

### NATIONAL FINANCIAL ACCOUNTS - FINANCIAL ASSETS AND LIABILITIES

Financial instrument - Loans

Consolidated values

10<sup>6</sup> euros

### F.2.3.4 CONTAS NACIONAIS FINANCEIRAS - PATRIMÓNIOS FINANCEIROS

Instrumento financeiro - Acções e outras Participações

Valores consolidados

Fonte / Source: Banco de Portugal

|   | Código SEC 95                   | 2003        |         | 2004     |             | 2005    |          | 2006        |         | 2007     |             | 2008    |          |             |         |          |             |         |          |                                  |      |
|---|---------------------------------|-------------|---------|----------|-------------|---------|----------|-------------|---------|----------|-------------|---------|----------|-------------|---------|----------|-------------|---------|----------|----------------------------------|------|
|   |                                 | 1           | 2       | 3        | 4           | 5       | 6        | 7           | 8       | 9        | 10          | 11      | 12       | 13          | 14      | 15       | 16          | 17      | 18       |                                  |      |
| 1 | Total da Economia.....          | 204 868     | 237 485 | -32 817  | 222 643     | 260 022 | -37 379  | 249 157     | 283 464 | -34 307  | 240 996     | 283 627 | -42 631  | 261 456     | 309 194 | -47 738  | 230 644     | 271 476 | -40 832  | Total economy .....              | 1    |
| 2 | Sociedades Não Financeiras..... | 41 983      | 144 898 | -102 905 | 46 875      | 157 600 | -110 725 | 54 875      | 166 214 | -111 339 | 42 109      | 177 560 | -135 451 | 46 663      | 197 709 | -151 046 | 45 508      | 170 404 | -124 896 | Non-financial corporations ..... | 2    |
| 3 | Sociedades Financeiras .....    | 47 234      | 92 567  | -45 353  | 53 725      | 102 422 | -48 697  | 59 121      | 117 249 | -58 128  | 52 831      | 106 067 | -53 236  | 57 508      | 111 485 | -53 977  | 45 405      | 101 072 | -55 667  | Financial corporations .....     | 3    |
| 4 | Administrações Públicas .....   | 23 784      | 0       | 23 784   | 21 768      | 0       | 21 768   | 23 184      | 0       | 23 184   | 23 973      | 0       | 23 973   | 25 173      | 0       | 25 173   | 26 979      | 0       | 26 979   | General government.....          | 4    |
| 5 | Particulares.....               | 91 656      | 0       | 91 656   | 100 274     | 0       | 100 274  | 111 976     | 0       | 111 976  | 122 083     | 0       | 122 083  | 132 112     | 0       | 132 112  | 112 753     | 0       | 112 753  | Households + NPISH.....          | 5    |
| 6 | Resto do Mundo .....            | 67 900      | 35 082  | 32 818   | 80 944      | 43 565  | 37 379   | 91 749      | 57 442  | 34 307   | 111 072     | 68 442  | 42 630   | 121 633     | 73 895  | 47 738   | 105 911     | 65 079  | 40 832   | Rest of the world.....           | 6    |
|   | Code ESA 95                     | 1           | 2       | 3        | 4           | 5       | 6        | 7           | 8       | 9        | 10          | 11      | 12       | 13          | 14      | 15       | 16          | 17      | 18       |                                  |      |
|   | Assets                          | Liabilities | Net     | Assets   | Liabilities | Net     | Assets   | Liabilities | Net     | Assets   | Liabilities | Net     | Assets   | Liabilities | Net     | Assets   | Liabilities | Net     | Assets   | Liabilities                      | Net  |
|   | 2003                            | 2004        | 2005    | 2006     | 2007        | 2008    | 2006     | 2007        | 2008    | 2006     | 2007        | 2008    | 2006     | 2007        | 2008    | 2006     | 2007        | 2008    | 2006     | 2007                             | 2008 |

### NATIONAL FINANCIAL ACCOUNTS - FINANCIAL ASSETS AND LIABILITIES

Financial instrument - Shares and other equity

Consolidated values

10<sup>6</sup> euros



**Séries Trimestrais**

*Quarterly Series*















**G. Estatísticas das Empresas Não Financeiras da Central de Balanços**

*G. Statistics on Non-Financial Corporations from the Central  
Balance-Sheet Database*





## **G.1 Caracterização da informação da Central de Balanços**

### ***G.1 Features of the Central Balance-Sheet Database***





**G.1.1 NÚMERO DE EMPRESAS DA CENTRAL DE BALANÇOS  
COMUNS EM DOIS ANOS CONSECUTIVOS**

Por dimensão e principal actividade económica

**NUMBER OF THE SAME CORPORATIONS IN THE CENTRAL  
BALANCE-SHEET DATABASE IN TWO CONSECUTIVE YEARS**

By size and main economic activity

Fonte / Source: Banco de Portugal; Instituto Nacional de Estatística

| 1                        | Dimensão das empresas |         |                            | Principal actividade económica       |        |   |  |                                   |                        |  |            |          |  |   |  |        |
|--------------------------|-----------------------|---------|----------------------------|--------------------------------------|--------|---|--|-----------------------------------|------------------------|--|------------|----------|--|---|--|--------|
|                          | 2                     | 3       | 4                          | das quais:                           |        |   |  |                                   |                        |  | 11         | 12       | 13   | dos quais:                              |  |        |
|                          |                       |         |                            | 5                                    | 6      | 7   | 8                                      | 9                                 | 10                     | 14   |            |          |  | 15                                      | 16   |        |
| Total                    | Pequenas e médias     | Grandes | Indústrias transformadoras | Alimentares, das bebidas e do tabaco | Têxtil | Pasta, papel e cartão; edição e impressão | Outros produtos minerais não metálicos | Equipamento eléctrico e de óptica | Material de transporte | Produção e distribuição de electricidade, de gás e de água | Construção | Serviços | Comércio por grosso e a retalho; reparação | Transportes, armazenagem e comunicações | Actividades imobiliárias, alugueres e serviços às empresas |        |
| NOVA SÉRIE / NEW SERIES  |                       |         |                            |                                      |        |   |  |                                   |                        |  |            |          |  |   |  |        |
| CBA / ACB <sup>***</sup> |                       |         |                            |                                      |        |   |  |                                   |                        |  |            |          |  |   |  |        |
| 06                       | 311 204               | 310 193 | 1 011                      | 39 729                               | 5 360  | 7 054                                     | 3 559                                  | 2 873                             | 1 304                  | 718  | 619        | 40 251   | 221 371                                    | 88 681                                  | 19 697   | 59 720 |
| 07                       | 304 916               | 303 890 | 1 026                      | 38 544                               | 5 276  | 6 793                                     | 3 466                                  | 2 759                             | 1 294                  | 689  | 608        | 39 114   | 217 551                                    | 86 311                                  | 19 090   | 59 317 |
| 08                       | 324 581               | 323 554 | 1 027                      | 39 578                               | 5 529  | 6 786                                     | 3 603                                  | 2 805                             | 1 351                  | 715  | 647        | 40 961   | 233 662                                    | 89 991                                  | 19 758   | 65 854 |
| CBT / QCB*               |                       |         |                            |                                      |        |   |  |                                   |                        |  |            |          |  |   |  |        |
| 02 Dez                   | 2 503                 | 1 737   | 766                        | 848                                  | 119    | 205                                       | 39                                     | 56                                | 45                     | 51   | 36         | 146      | 1 443                                      | 861                                     | 124  | 297    |
| 03 Dez                   | 2 873                 | 2 040   | 833                        | 936                                  | 139    | 216                                       | 41                                     | 82                                | 52                     | 52   | 44         | 183      | 1 678                                      | 957                                     | 145  | 382    |
| 04 Dez                   | 2 923                 | 2 088   | 835                        | 958                                  | 149    | 206                                       | 40                                     | 77                                | 56                     | 50   | 50         | 187      | 1 694                                      | 984                                     | 158  | 323    |
| 05 Dez                   | 2 861                 | 2 094   | 767                        | 900                                  | 140    | 182                                       | 49                                     | 80                                | 48                     | 48   | 52         | 179      | 1 700                                      | 917                                     | 175  | 351    |
| 06 Dez                   | 2 864                 | 2 075   | 789                        | 905                                  | 143    | 173                                       | 48                                     | 77                                | 44                     | 49   | 48         | 169      | 1 716                                      | 929                                     | 167  | 357    |
| 07 Dez                   | 2 935                 | 2 095   | 840                        | 908                                  | 139    | 177                                       | 51                                     | 67                                | 51                     | 51   | 36         | 176      | 1 788                                      | 941                                     | 177  | 392    |
| 08 Dez                   | 3 305                 | 2 458   | 847                        | 950                                  | 143    | 173                                       | 46                                     | 70                                | 51                     | 57   | 45         | 190      | 2 088                                      | 1 120                                   | 189  | 477    |
| 09 Dez                   | 1 868                 | 1 250   | 618                        | 662                                  | 102    | 74  | 35                                     | 49                                | 39                     | 54   | 48         | 94       | 1 042                                      | 324                                     | 135  | 353    |

| 1                    | 2                      | 3     | 4                      | 5                                    | 6                             | 7  | 8                                   | 9                                | 10                  | 11  | 12           | 13       | 14                                  | 15                                   | 16   |
|----------------------|------------------------|-------|------------------------|--------------------------------------|-------------------------------|--|-------------------------------------|----------------------------------|---------------------|---|--------------|----------|-------------------------------------|--------------------------------------|--|
| Total                | Small and medium-sized | Large | Manufacturing          | Food products, beverages and tobacco | Textiles and textile products | Pulp, paper, and paper products; publishing and printing | Other non-metallic mineral products | Electrical and optical equipment | Transport equipment | Production and distribution of electricity, gas and water | Construction | Services | Wholesale and retail trade; repairs | Transport, storage and communication | Real estate, renting and business activities |
| Size of corporations |                        |       | Main economic activity |                                      |                               |  |                                     |                                  |                     |   |              |          |                                     |                                      |  |
|                      |                        |       | of which:              |                                      |                               |  |                                     |                                  |                     | of which:   |              |          |                                     |                                      |  |

\* CBA: Central de Balanços anual. / ACB: Annual Central Balance-Sheet Database. CBT: Central de Balanços trimestral. / QCB: Quarterly Central Balance-Sheet Database.

\*\* Indicadores a partir de 2006 apurados com base na Informação Empresarial Simplificada, com significativo aumento de representatividade face aos anos anteriores. / Indicators since 2006 based on Simplified Corporate Information with a significant increase in representativeness in relation to previous years.

**G.1.2 GRAU DE COBERTURA DA CENTRAL DE BALANÇOS<sup>(1)</sup>**

Por dimensão e principal actividade económica

**COVERAGE OF THE CENTRAL BALANCE-SHEET DATABASE<sup>(1)</sup>**

By size and main economic activity

Fonte / Source: Banco de Portugal; Instituto Nacional de Estatística

Em percentagem / In percentages

| 2008  | Total      | Dimensão das empresas |         | Principal actividade económica |                                      |        |   |  |                                   |                        |  |  |   |  |            |          |            |  |  |
|---|------------|-----------------------|---------|--------------------------------|--------------------------------------|--------|---|--|-----------------------------------|------------------------|--|--|---|--|------------|----------|------------|--|--|
|   |            | Pequenas e médias     | Grandes | Indústrias transformadoras     | das quais:                           |        |   |  |                                   |                        |  |  |   |  | Construção | Serviços | dos quais: |  |  |
|   |            |                       |         |                                | Alimentares, das bebidas e do tabaco | Têxtil | Pasta, papel e cartão; edição e impressão | Outros produtos minerais não metálicos | Equipamento eléctrico e de óptica | Material de transporte | Produção e distribuição de electricidade, de gás e de água | Comércio por grosso e a retalho; reparação | Transportes, armazenagem e comunicações | Actividades imobiliárias, alugueres e serviços às empresas |            |          |            |  |  |
| 1   | 2          | 3                     | 4       | 5                              | 6                                    | 7      | 8   | 9                                      | 10                                | 11                     | 12   | 13   | 14                                      | 15   | 16         |          |            |  |  |
| Número de empresas /<br>Number of corporations        | CBA / ACB* | 81.8                  | 81.7    | 87.4                           | 84.4                                 | 86.6   | 83.2                                      | 81.8                                   | 88.5                              | 83.8                   | 83.4   | 78.6                                       | 81.8                                    | 81.3   | 82.3       | 86.5     | 79.1       |  |  |
|   | CBT / QCB* | 0.8                   | 0.6     | 72.3                           | 2.0                                  | 2.2    | 2.1                                       | 1.1                                    | 2.2                               | 3.2                    | 6.5  | 5.3  | 0.4                                     | 0.7  | 1.0        | 0.8      | 0.6        |  |  |
| Número de pessoas ao serviço /<br>Number of employees | CBA / ACB* | 86.8                  | 87.8    | 84.1                           | 90.6                                 | 92.0   | 88.1                                      | 89.8                                   | 92.9                              | 87.2                   | 88.6   | 69.2                                       | 84.3                                    | 86.0   | 90.4       | 85.9     | 85.8       |  |  |
|   | CBT / QCB* | 25.2                  | 6.2     | 75.7                           | 27.0                                 | 26.0   | 20.9                                      | 22.6                                   | 32.5                              | 60.9                   | 60.3   | 56.6                                       | 10.6                                    | 28.1   | 23.7       | 43.4     | 34.9       |  |  |
| Vendas e prestações de serviços /<br>Turnover         | CBA / ACB* | 89.0                  | 90.2    | 87.3                           | 94.4                                 | 93.4   | 92.6                                      | 93.8                                   | 94.5                              | 83.5                   | 95.5   | 89.9                                       | 88.8                                    | 86.8   | 91.7       | 75.4     | 79.2       |  |  |
|   | CBT / QCB* | 42.1                  | 12.9    | 82.5                           | 54.8                                 | 49.5   | 32.4                                      | 47.8                                   | 52.9                              | 73.2                   | 86.5   | 79.6                                       | 21.8                                    | 37.5   | 40.4       | 54.0     | 17.8       |  |  |
| Valor acrescentado bruto /<br>Gross value added       | CBA / ACB* | 98.1                  | .       | .                              | .                                    | .      | .   | .                                      | .                                 | .                      | .  | .  | .                                       | .  | .          | .        | .          |  |  |
|   | CBT / QCB* | 42.7                  | .       | .                              | .                                    | .      | .   | .                                      | .                                 | .                      | .  | .  | .                                       | .  | .          | .        | .          |  |  |

| 2008 | 1     | 2                      | 3     | 4                      | 5                                    | 6                             | 7  | 8                                   | 9                                | 10                  | 11  | 12           | 13       | 14                                  | 15                                   | 16   |
|------|-------|------------------------|-------|------------------------|--------------------------------------|-------------------------------|--|-------------------------------------|----------------------------------|---------------------|---|--------------|----------|-------------------------------------|--------------------------------------|--|
|      | Total | Small and medium-sized | Large | Manufacturing          | Food products, beverages and tobacco | Textiles and textile products | Pulp, paper, and paper products; publishing and printing | Other non-metallic mineral products | Electrical and optical equipment | Transport equipment | Production and distribution of electricity, gas and water | Construction | Services | Wholesale and retail trade; repairs | Transport, storage and communication | Real estate, renting and business activities |
|      |       | Size of corporations   |       | Main economic activity |                                      |                               |  |                                     |                                  |                     |   |              |          |                                     |                                      |  |

\* CBA: Central de Balanços anual. Indicadores a partir de 2006 apurados com base na Informação Empresarial Simplificada, com significativo aumento de representatividade face aos anos anteriores. / ACB: Annual Central Balance-Sheet Database. Indicators since 2006 based on Simplified Corporate Information with a significant increase in representativeness in relation to previous years.

CBT: Central de Balanços trimestral. / QCB: Quarterly Central Balance-Sheet Database.

(1) Peso de cada classe de dimensão ou sector de actividade económica da Central de Balanços na classe de dimensão ou sector de actividade económica do universo das sociedades não financeiras calculado com base no Ficheiro de Unidades Estatísticas do INE, ajustado pelo Banco de Portugal, e nas Contas Nacionais do INE. / Proportion of each company size class or sector of economic activity of the Central Balance-Sheet Database in the company size class or sector of economic activity of all non-financial corporations according to the INE Statistical Units Register, adjusted by the Banco de Portugal, and National Accounts of INE.

**G.1.3 ESTRUTURAS DA CENTRAL DE BALANÇOS**  
**Por dimensão e principal actividade económica**

**STRUCTURE OF THE CENTRAL BALANCE-SHEET DATABASE**  
**By size and main economic activity**

Fonte / Source: Banco de Portugal; Instituto Nacional de Estatística

Em percentagem / In percentages

| 2008  | Total                                     | Dimensão das empresas |         |                            | Principal actividade económica       |        |   |  |                                   |                        |  |  |            |          |   |  |      |
|---|---|-----------------------|---------|----------------------------|--------------------------------------|--------|---|--|-----------------------------------|------------------------|--|--|------------|----------|---|--|------|
|   |   | Pequenas e médias     | Grandes | Indústrias transformadoras | das quais:                           |        |   |  |                                   |                        |  |  | Construção | Serviços | dos quais:                              |  |      |
|   |   |                       |         |                            | Alimentares, das bebidas e do tabaco | Têxtil | Pasta, papel e cartão; edição e impressão | Outros produtos minerais não metálicos | Equipamento eléctrico e de óptica | Material de transporte | Produção e distribuição de electricidade, de gás e de água | Comércio por grosso e a retalho; reparação |            |          | Transportes, armazenagem e comunicações | Actividades imobiliárias, alugueres e serviços às empresas |      |
| 1   | 2   | 3                     | 4       | 5                          | 6                                    | 7      | 8   | 9                                      | 10                                | 11                     | 12   | 13   | 14         | 15       | 16                                      |  |      |
| Número de empresas /<br>Number of corporations        | Universo/ Total Population <sup>(1)</sup> | 100.0                 | 99.7    | 0.3                        | 11.8                                 | 1.6    | 2.1                                       | 1.1                                    | 0.8                               | 0.4                    | 0.2  | 0.2  | 12.6       | 72.4     | 27.5                                    | 5.8  | 21.0 |
|   | CBA / ACB*                                | 100.0                 | 99.7    | 0.3                        | 12.6                                 | 1.7    | 2.2                                       | 1.1                                    | 0.9                               | 0.4                    | 0.2  | 0.2  | 12.8       | 71.3     | 28.3                                    | 6.3  | 19.5 |
|   | CBT / QCB*                                | 100.0                 | 74.1    | 25.9                       | 28.9                                 | 4.3    | 5.2                                       | 1.5                                    | 2.1                               | 1.6                    | 1.7  | 1.3  | 5.7        | 63.0     | 33.7                                    | 5.7  | 14.4 |
| Número de pessoas ao serviço /<br>Number of employees | Universo/ Total Population <sup>(1)</sup> | 100.0                 | 72.7    | 27.3                       | 24.3                                 | 3.3    | 5.3                                       | 1.4                                    | 1.7                               | 1.2                    | 1.2  | 0.8  | 13.4       | 59.4     | 20.7                                    | 6.2  | 16.0 |
|   | CBA / ACB*                                | 100.0                 | 74.0    | 26.0                       | 26.5                                 | 3.6    | 5.9                                       | 1.6                                    | 1.9                               | 1.4                    | 1.4  | 0.7  | 13.1       | 57.7     | 21.6                                    | 6.5  | 14.9 |
|   | CBT / QCB*                                | 100.0                 | 17.9    | 82.1                       | 26.0                                 | 3.4    | 4.4                                       | 1.3                                    | 2.2                               | 2.9                    | 3.0  | 1.7  | 5.7        | 66.2     | 19.4                                    | 10.6   | 22.1 |
| Vendas e prestações de serviços /<br>Turnover         | Universo/ Total Population <sup>(1)</sup> | 100.0                 | 58.1    | 41.9                       | 22.8                                 | 4.1    | 1.8                                       | 1.4                                    | 1.4                               | 1.9                    | 1.6  | 5.9  | 9.0        | 60.5     | 36.4                                    | 8.3  | 9.6  |
|   | CBA / ACB*                                | 100.0                 | 58.7    | 41.3                       | 24.6                                 | 4.1    | 2.1                                       | 1.6                                    | 1.6                               | 2.1                    | 2.0  | 5.1  | 8.9        | 59.7     | 37.5                                    | 8.2  | 8.4  |
|   | CBT / QCB*                                | 100.0                 | 17.8    | 82.2                       | 29.7                                 | 4.9    | 1.4                                       | 1.6                                    | 1.8                               | 3.2                    | 3.3  | 11.2                                       | 4.7        | 54.0     | 35.0                                    | 10.6   | 4.1  |
| Valor acrescentado bruto / Gross<br>value added       | Universo/ Total Population <sup>(1)</sup> | .                     | .       | .                          | .                                    | .      | .   | .                                      | .                                 | .                      | .  | .  | .          | .        | .                                       | .  | .    |
|   | CBA / ACB*                                | 100.0                 | 59.6    | 40.4                       | 24.9                                 | 3.6    | 2.7                                       | 2.3                                    | 2.2                               | 1.9                    | 1.7  | 5.3  | 10.4       | 56.8     | 19.9                                    | 12.5   | 13.8 |
|   | CBT / QCB*                                | 100.0                 | 16.5    | 83.5                       | 26.5                                 | 4.4    | 1.7                                       | 2.4                                    | 2.8                               | 3.0                    | 2.6  | 10.6                                       | 5.0        | 57.0     | 17.9                                    | 20.1   | 9.1  |

| 2008 | 1     | 2                      | 3     | 4             | 5                                    | 6                             | 7  | 8                                   | 9                                | 10                  | 11  | 12           | 13        | 14                                  | 15                                   | 16   |
|------|-------|------------------------|-------|---------------|--------------------------------------|-------------------------------|--|-------------------------------------|----------------------------------|---------------------|---|--------------|-----------|-------------------------------------|--------------------------------------|--|
|      | Total | Small and medium-sized | Large | Manufacturing | Food products, beverages and tobacco | Textiles and textile products | Pulp, paper, and paper products; publishing and printing | Other non-metallic mineral products | Electrical and optical equipment | Transport equipment | Production and distribution of electricity, gas and water | Construction | Services  | Wholesale and retail trade; repairs | Transport, storage and communication | Real estate, renting and business activities |
|      |       | Size of corporations   |       |               | Main economic activity               |                               |  |                                     |                                  |                     |   |              | of which: |                                     |                                      |  |

\* CBA: Central de Balanços anual. Indicadores a partir de 2006 apurados com base na Informação Empresarial Simplificada, com significativo aumento de representatividade face aos anos anteriores. / ACB: Annual Central Balance-Sheet Database. Indicators since 2006 based on Simplified Corporate Information with a significant increase in representativeness in relation to previous years.

CBT: Central de Balanços trimestral. / QCB: Quarterly Central Balance-Sheet Database.

(1) Universo das sociedades não financeiras com base no Ficheiro de Unidades Estatísticas do INE, ajustado pelo Banco de Portugal. / Total population of non-financial corporations based on the INE Statistical Units Register, adjusted by the Banco de Portugal.

**G.1.4 ESTRUTURAS DO BALANÇO E DA DEMONSTRAÇÃO DE RESULTADOS<sup>(1)</sup>**

**STRUCTURE OF THE BALANCE-SHEET AND PROFIT AND LOSS ACCOUNT<sup>(1)</sup>**

Fonte / Source: Banco de Portugal; Instituto Nacional de Estatística

Em percentagem / In percentages

|   | CBA*** |       |       | CBT*        |             |             |   |
|---|--------|-------|-------|-------------|-------------|-------------|---|
|   | 2006   | 2007  | 2008  | 2006<br>Dez | 2007<br>Dez | 2008<br>Dez |   |
|   | 1      | 2     | 3     | 4           | 5           | 6           |   |
| <b>BALANÇO</b>  |        |       |       |             |             |             | <b>BALANCE-SHEET</b>                                  |
| 1 Activos financeiros . . . . .                           | 61.3   | 62.3  | 62.0  | 60.4        | 61.5        | 62.8        | Financial assets . . . . . 1                          |
| 2 Aplicações de curto prazo <sup>(2)</sup> . . . . .      | 7.8    | 7.0   | 6.5   | 7.7         | 6.5         | 5.8         | Short-term assets <sup>(2)</sup> . . . . . 2          |
| 3 Investimentos financeiros . . . . .                     | 27.2   | 29.2  | 29.2  | 26.7        | 28.6        | 29.3        | Financial investments . . . . . 3                     |
| 4 Outros créditos concedidos . . . . .                    | 26.4   | 26.0  | 26.3  | 26.0        | 26.5        | 27.8        | Other credits granted . . . . . 4                     |
| 5 Créditos comerciais e adiantamentos . . . . .           | 11.3   | 10.9  | 10.4  | 11.4        | 11.1        | 10.0        | Trade credits and advances . . . . . 5                |
| 6 Outros . . . . .  | 15.1   | 15.1  | 15.9  | 14.7        | 15.4        | 17.8        | Other credits . . . . . 6                             |
| 7 Activos não financeiros . . . . .                       | 38.7   | 37.7  | 38.0  | 39.6        | 38.5        | 37.2        | Non-financial assets . . . . . 7                      |
| 8 Total de activos = Total de passivos . . . . .          | 100.0  | 100.0 | 100.0 | 100.0       | 100.0       | 100.0       | Total assets = Total liabilities . . . . . 8          |
| 9 Dívida financeira <sup>(3)</sup> . . . . .              | 21.1   | 21.2  | 22.7  | 23.9        | 23.5        | 25.7        | Financial debt <sup>(3)</sup> . . . . . 9             |
| 10 Acções e outras participações . . . . .                | 42.2   | 41.7  | 39.5  | 44.7        | 40.4        | 36.9        | Shares and other equity . . . . . 10                  |
| 11 Provisões para pensões . . . . .                       | 0.3    | 0.4   | 0.2   | 0.9         | 1.0         | 0.9         | Pension fund reserves . . . . . 11                    |
| 12 Outros créditos obtidos . . . . .                      | 36.4   | 36.7  | 37.7  | 30.5        | 35.2        | 36.5        | Other credits received . . . . . 12                   |
| 13 Créditos comerciais e adiantamentos . . . . .          | 9.1    | 8.9   | 8.4   | 8.5         | 8.8         | 7.8         | Trade credits and advances . . . . . 13               |
| 14 Outros . . . . .                                       | 27.2   | 27.9  | 29.2  | 22.0        | 26.3        | 28.7        | Other credits . . . . . 14                            |
| <b>DEMONSTRAÇÃO DE RESULTADOS</b>                         |        |       |       |             |             |             | <b>PROFIT AND LOSS ACCOUNT</b>                        |
| 15 Produção . . . . .                                     | 100.0  | 100.0 | 100.0 | 100.0       | 100.0       | 100.0       | Output . . . . . 15                                   |
| 16 da qual : vendas e prestação de serviços . . . . .     | 137.6  | 135.9 | 136.0 | 131.7       | 133.3       | 134.2       | of which: turnover . . . . . 16                       |
| 17 Consumos intermédios . . . . .                         | 67.6   | 67.5  | 68.6  | 69.2        | 69.5        | 71.6        | Intermediate consumption . . . . . 17                 |
| 18 dos quais: fornecimentos e serviços externos . . . . . | 34.4   | 33.2  | 33.7  | 29.7        | 29.3        | 28.9        | of which: supplies and external services . . . . . 18 |
| 19 Valor acrescentado bruto (VAB) . . . . .               | 32.4   | 32.5  | 31.3  | 30.8        | 30.5        | 28.4        | Gross value added (GVA) . . . . . 19                  |
| 20 Custos com o pessoal . . . . .                         | 19.0   | 18.6  | 19.0  | 16.5        | 15.8        | 15.7        | Personnel costs . . . . . 20                          |
| 21 dos quais: remunerações . . . . .                      | 14.6   | 14.4  | 14.8  | 12.3        | 12.0        | 11.9        | of which: wages . . . . . 21                          |
| 22 Resultado operacional <sup>(4)</sup> . . . . .         | 5.9    | 6.9   | 5.4   | 6.1         | 7.3         | 5.4         | Operating profit <sup>(4)</sup> . . . . . 22          |
| 23 Resultado financeiro . . . . .                         | 2.1    | 2.1   | -2.6  | 3.1         | 1.5         | -0.1        | Financial profit . . . . . 23                         |
| 24 Custos e perdas financeiros . . . . .                  | 6.3    | 7.1   | 11.5  | 5.6         | 6.0         | 9.0         | Financial costs . . . . . 24                          |
| 25 Proveitos e ganhos financeiros . . . . .               | 8.4    | 9.2   | 8.9   | 8.6         | 7.5         | 8.9         | Financial revenues . . . . . 25                       |
| 26 Resultado corrente <sup>(5)</sup> . . . . .            | 7.9    | 8.9   | 2.8   | 9.1         | 8.8         | 5.3         | Ordinary profit <sup>(5)</sup> . . . . . 26           |

\*CBA: Central de Balanços anual. / ACB: Annual Central Balance-Sheet Database. CBT: Central de Balanços trimestral. / QCB: Quarterly Central Balance-Sheet Database.  
 \*\* Indicadores a partir de 2006 apurados com base na Informação Empresarial Simplificada, com significativo aumento de representatividade face aos anos anteriores. / Indicators since 2006 based on Simplified Corporate Information with a significant increase in representativeness in relation to previous years.

(1) Com base nas empresas da Central de Balanços comuns em dois anos consecutivos. / Based on the same corporations in two consecutive years in the Central Balance-Sheet Database.

(2) Aplicações em depósitos, títulos negociáveis e outras aplicações de tesouraria. / Deposits, negotiable securities and other short-term financial investments.

(3) Títulos excepto acções e empréstimos bancários. / Securities other than shares and bank loans.

(4) Resultado operacional = VAB - custos com o pessoal + outros proveitos e ganhos operacionais (líquidos de custos e perdas) - impostos (excepto indirectos) - amortizações e provisões do exercício. / Operating profit = GVA - personnel costs + other operating income (net from operating costs) - taxes (excluding indirect) - depreciation and provisions for the year.

(5) Resultado corrente = resultado operacional + resultado financeiro. / Ordinary profit = operating profit + financial profit.



## **G.2 Indicadores de actividade**

### *G.2 Activity indicators*



## G.2.1 PRINCIPAIS INDICADORES DE ACTIVIDADE

## MAIN ACTIVITY INDICATORS

Taxas de variação homóloga<sup>(1)</sup>Year-on-year rates of change<sup>(1)</sup>

Fonte / Source: Banco de Portugal; Instituto Nacional de Estatística

Em percentagem / In percentages

|                         | Indicadores de actividade |                                 |       |                      |                                   |                                |                      |                                      |                             | Taxa de cobertura do VAB total das sociedades não financeiras <sup>(4)</sup> |                                   |
|-------------------------|---------------------------|---------------------------------|-------|----------------------|-----------------------------------|--------------------------------|----------------------|--------------------------------------|-----------------------------|--|-----------------------------------|
|                         | Produção                  | da qual:                        |       | Consumos intermédios | dos quais:                        |                                | Custos com o pessoal | Resultado operacional <sup>(2)</sup> | Custos e perdas financeiros |  | Resultado corrente <sup>(3)</sup> |
|                         |                           | Vendas e prestações de serviços |       |                      | Fornecimentos e serviços externos | Valor acrescentado bruto (VAB) |                      |                                      |                             |  |                                   |
| 1                       | 2                         | 3                               | 4     | 5                    | 6                                 | 7                              | 8                    | 9                                    | 10                          |  |                                   |
| CBA / ACB <sup>**</sup> | NOVA SÉRIE / NEW SERIES   |                                 |       |                      |                                   |                                |                      |                                      |                             |  |                                   |
| 06                      | 6.2                       | 6.7                             | 6.5   | 4.5                  | 5.5                               | 4.9                            | 6.3                  | 9.5                                  | 14.6                        | 99.0   |                                   |
| 07                      | 7.7                       | 7.0                             | 7.5   | 5.4                  | 7.9                               | 5.3                            | 25.1                 | 26.1                                 | 19.5                        | 97.0   |                                   |
| 08                      | 4.9                       | 4.5                             | 5.8   | 6.0                  | 2.6                               | 6.1                            | -13.3                | 55.6                                 | -62.0                       | 98.1   |                                   |
| CBT / QCB <sup>†</sup>  |                           |                                 |       |                      |                                   |                                |                      |                                      |                             |  |                                   |
| 02 Dez                  | -0.4                      | -0.9                            | -1.5  | 0.0                  | 2.0                               | 2.7                            | 0.5                  | 6.4                                  | 2.0                         | 42.8   |                                   |
| 03 Dez                  | 0.0                       | 0.3                             | -0.5  | 1.3                  | 0.8                               | -0.8                           | 8.9                  | -18.4                                | 32.2                        | 44.8   |                                   |
| 04 Dez                  | 5.2                       | 5.7                             | 5.9   | 6.5                  | 3.8                               | 1.5                            | 12.9                 | -12.5                                | 25.9                        | 43.4   |                                   |
| 05 Dez                  | 4.6                       | 3.9                             | 7.4   | 3.9                  | -1.0                              | 1.9                            | -7.2                 | 11.5                                 | -0.1                        | 43.1   |                                   |
| 06 Dez                  | 5.7                       | 5.3                             | 6.8   | 1.9                  | 3.5                               | 3.4                            | -2.6                 | 9.8                                  | 13.2                        | 42.6   |                                   |
| 07 Mar                  | 3.2                       | 3.5                             | 1.9   | 3.0                  | 6.0                               | 2.8                            | 16.6                 | 11.0                                 | -8.6                        | ..   |                                   |
| Jun                     | 3.5                       | 3.7                             | 3.2   | 0.9                  | 4.3                               | 0.8                            | 15.7                 | 7.1                                  | 3.9                         | ..   |                                   |
| Set                     | 2.9                       | 3.5                             | 2.7   | 1.1                  | 3.3                               | 1.8                            | 9.5                  | 12.9                                 | -3.0                        | ..   |                                   |
| 08 Dez                  | 4.0                       | 4.1                             | 4.0   | 0.9                  | 4.0                               | 1.3                            | 23.2                 | 13.9                                 | -1.1                        | 43.1   |                                   |
| Mar                     | 7.5                       | 7.4                             | 10.1  | 4.1                  | 1.6                               | 4.0                            | -6.3                 | 57.8                                 | -19.0                       | ..   |                                   |
| Jun                     | 7.1                       | 7.2                             | 10.2  | 6.3                  | 0.1                               | 4.5                            | -12.3                | 51.4                                 | -29.2                       | ..   |                                   |
| Set                     | 7.3                       | 7.2                             | 10.4  | 6.5                  | 0.1                               | 4.4                            | -11.2                | 41.9                                 | -25.4                       | ..   |                                   |
| 09 Dez                  | 4.3                       | 4.4                             | 6.9   | 4.7                  | -1.9                              | 3.6                            | -22.7                | 47.5                                 | -37.8                       | 42.7   |                                   |
| Mar                     | -15.1                     | -15.0                           | -17.2 | -3.5                 | -10.3                             | 2.5                            | -43.2                | 1.5                                  | -73.3                       | ..   |                                   |
| Jun                     | -15.2                     | -15.2                           | -18.3 | -4.8                 | -7.5                              | 1.7                            | -30.6                | -13.8                                | -39.1                       | ..   |                                   |
| Set                     | -14.5                     | -14.5                           | -18.3 | -5.5                 | -4.9                              | 1.1                            | -18.2                | -19.4                                | -21.6                       | ..   |                                   |
| Dez                     | -12.2                     | -12.0                           | -16.0 | -5.9                 | -2.8                              | 0.8                            | -6.3                 | -29.4                                | 3.9                         | 37.8   |                                   |

\*CBA: Central de Balanços anual. / ACB: Annual Central Balance-Sheet Database. CBT: Central de Balanços trimestral. / QCB: Quarterly Central Balance-Sheet Database.

\*\* Indicadores a partir de 2006 apurados com base na Informação Empresarial Simplificada, com significativo aumento de representatividade face aos anos anteriores (cf. Secção G.1). / Indicators since 2006 based on Simplified Corporate Information with a significant increase in representativeness in relation to previous years (cf. Section G.1).

(1) Calculadas com base em valores acumulados no ano para as empresas da Central de Balanços comuns em dois anos consecutivos. / Based on cumulative data since the beginning of the year for the same corporations in two consecutive years in the Central Balance-Sheet Database.

(2) Resultado operacional = VAB - custos com o pessoal + outros proveitos e ganhos operacionais (líquidos de custos e perdas) - impostos (excepto indirectos) - amortizações e provisões do exercício. / Operating result = GVA - personnel costs + other operating income (net from operating costs) - taxes (excluding indirect) - depreciation and provisions for the year.

(3) Resultado corrente = resultado operacional + resultado financeiro. / Ordinary profit = operating profit + financial profit.

(4) Peso do VAB da Central de Balanços no VAB total das sociedades não financeiras. / Weight of the GVA of the Central Balance-Sheet Database in the total GVA of non-financial corporations.

## G.2.2 PRODUÇÃO

## OUTPUT

Por dimensão e principal actividade económica

By size and main economic activity

Taxas de variação homóloga<sup>(1)</sup>Year-on-year rates of change<sup>(1)</sup>

Fonte / Source: Banco de Portugal; Instituto Nacional de Estatística

Em percentagem / In percentages

|                         | Dimensão das empresas   |                   |         | Principal actividade económica |                                    |        |   |  |                                   |                        |  |   |            |          |   |  |  |
|-------------------------|-------------------------|-------------------|---------|--------------------------------|------------------------------------|--------|---|--|-----------------------------------|------------------------|--|---|------------|----------|---|--|--|
|                         | Total                   | Pequenas e médias | Grandes | Indústrias transformadoras     | das quais:                         |        |   |  |                                   |                        |  | Produção e distribuição de electricidade, gás e de água | Construção | Serviços | dos quais:                              |  |  |
|                         |                         |                   |         |                                | Alimentos, das bebidas e do tabaco | Têxtil | Pasta, papel e cartão; edição e impressão | Outros produtos minerais não metálicos | Equipamento eléctrico e de óptica | Material de transporte | Comércio por grosso e retalho; reparação |   |            |          | Transportes, armazenagem e comunicações | Actividades imobiliárias, alugueres e serviços às empresas |  |
| 1                       | 2                       | 3                 | 4       | 5                              | 6                                  | 7      | 8   | 9                                      | 10                                | 11                     | 12                                       | 13  | 14         | 15       | 16                                      |  |  |
| CBA / ACB <sup>**</sup> | NOVA SÉRIE / NEW SERIES |                   |         |                                |                                    |        |   |  |                                   |                        |  |   |            |          |   |  |  |
| 06                      | 6.2                     | 5.0               | 7.9     | 7.8                            | 3.6                                | 2.3    | 4.4                                       | 1.7                                    | 6.8                               | 11.7                   | 12.7                                     | -0.6  | 6.4        | 4.8      | 6.6                                     | 7.8  |  |
| 07                      | 7.7                     | 7.1               | 8.4     | 7.1                            | 9.7                                | 1.6    | 4.7                                       | 5.9                                    | 2.1                               | 14.3                   | 15.5                                     | 2.9   | 7.9        | 5.7      | 8.8                                     | 8.7  |  |
| 08                      | 4.9                     | 2.7               | 8.0     | 3.5                            | 8.9                                | -6.5   | 1.9                                       | 1.4                                    | -4.2                              | -2.5                   | 17.8                                     | 4.9   | 3.7        | 4.2      | 5.5                                     | 1.2  |  |
| CBT / QCB <sup>†</sup>  |                         |                   |         |                                |                                    |        |   |  |                                   |                        |  |   |            |          |   |  |  |
| 02 Dez                  | -0.4                    | .                 | 0.0     | -2.2                           | 3.1                                | -7.0   | 1.0                                       | 0.6                                    | -1.4                              | -6.3                   | 5.8                                      | -1.0  | 0.2        | -0.9     | 0.1                                     | 1.3  |  |
| 03 Dez                  | 0.0                     | .                 | 0.5     | -1.4                           | -0.9                               | -6.3   | -1.8                                      | -7.3                                   | 0.7                               | -7.7                   | 1.4                                      | 1.3   | 0.8        | 0.8      | 1.8                                     | -3.1   |  |
| 04 Dez                  | 5.2                     | .                 | 5.8     | 4.3                            | 0.9                                | -1.9   | 1.1                                       | 3.1                                    | 2.0                               | -3.4                   | 4.2                                      | 11.8  | 4.7        | 2.6      | 5.8                                     | 4.7  |  |
| 05 Dez                  | 4.6                     | .                 | 5.7     | 4.0                            | 0.6                                | -6.0   | -0.9                                      | 1.6                                    | 4.6                               | -3.2                   | 13.5                                     | 2.9   | 2.1        | 0.0      | 3.2                                     | 3.5  |  |
| 06 Dez                  | 5.7                     | .                 | 7.0     | 9.0                            | 3.9                                | 1.2    | 6.2                                       | 0.4                                    | 15.1                              | 9.3                    | 8.8                                      | -6.0  | 3.4        | 4.5      | 4.4                                     | -2.5   |  |
| 07 Mar                  | 3.2                     | 5.6               | 2.7     | 7.1                            | 4.1                                | 3.0    | 8.5                                       | 4.7                                    | 16.5                              | 23.0                   | -10.7                                    | -3.6  | 5.0        | 4.0      | 6.3                                     | 3.0  |  |
| Jun                     | 3.5                     | 4.1               | 3.4     | 6.9                            | 5.5                                | 1.0    | 5.5                                       | 5.8                                    | 9.9                               | 24.0                   | -2.6                                     | -7.7  | 3.6        | 2.5      | 5.0                                     | -1.9   |  |
| Set                     | 2.9                     | 4.0               | 2.7     | 5.6                            | 5.8                                | 0.4    | 4.2                                       | 6.5                                    | 5.8                               | 18.5                   | -3.1                                     | -8.5  | 4.0        | 2.9      | 5.0                                     | 0.5  |  |
| 08 Dez                  | 4.0                     | 2.6               | 4.3     | 5.9                            | 8.4                                | 0.7    | 2.8                                       | 7.4                                    | 1.1                               | 13.4                   | 3.9                                      | -10.9   | 4.8        | 2.2      | 6.4                                     | 1.7  |  |
| Mar                     | 7.5                     | 1.5               | 8.7     | 6.5                            | 11.7                               | -0.6   | 1.5                                       | 3.7                                    | -12.7                             | 3.2                    | 21.2                                     | 0.3   | 4.4        | 3.5      | 4.2                                     | 5.4  |  |
| Jun                     | 7.1                     | 2.5               | 8.1     | 6.6                            | 8.1                                | -3.7   | 2.2                                       | 3.5                                    | -6.8                              | -2.6                   | 18.8                                     | 3.8   | 4.1        | 5.1      | 3.5                                     | 6.9  |  |
| Set                     | 7.3                     | 2.6               | 8.2     | 6.8                            | 7.1                                | -4.9   | 1.9                                       | 3.8                                    | -5.6                              | -1.3                   | 19.7                                     | 5.9   | 3.8        | 5.3      | 3.3                                     | 3.3  |  |
| 09 Dez                  | 4.3                     | -0.5              | 5.2     | 2.0                            | 4.2                                | -7.2   | -0.4                                      | 0.4                                    | -5.7                              | -4.4                   | 17.0                                     | 8.4   | 1.7        | 3.8      | 1.0                                     | -0.1   |  |
| Mar                     | -15.1                   | -16.5             | -14.9   | -27.0                          | -11.4                              | -24.6  | -12.1                                     | -14.4                                  | -9.1                              | -28.2                  | -15.1                                    | -2.5  | -3.1       | -7.5     | -4.2                                    | -1.9   |  |
| Jun                     | -15.2                   | -15.7             | -15.1   | -25.8                          | -11.4                              | -24.1  | -13.8                                     | -13.7                                  | -8.8                              | -21.8                  | -18.5                                    | 0.6   | -3.3       | -6.6     | -4.9                                    | -2.1   |  |
| Set                     | -14.5                   | -14.6             | -14.4   | -23.4                          | -10.9                              | -20.9  | -11.2                                     | -13.0                                  | -4.2                              | -19.3                  | -21.4                                    | 1.6   | -3.1       | -6.3     | -5.0                                    | -1.5   |  |
| Dez                     | -12.2                   | -13.3             | -12.0   | -19.0                          | -10.5                              | -18.9  | -7.7                                      | -11.2                                  | -2.7                              | -14.4                  | -20.2                                    | -1.1  | -3.1       | -4.9     | -4.5                                    | -2.2   |  |

\*CBA: Central de Balanços anual. / ACB: Annual Central Balance-Sheet Database. CBT: Central de Balanços trimestral. / QCB: Quarterly Central Balance-Sheet Database.

\*\* Indicadores a partir de 2006 apurados com base na Informação Empresarial Simplificada, com significativo aumento de representatividade face aos anos anteriores (cf. Secção G.1). / Indicators since 2006 based on Simplified Corporate Information with a significant increase in representativeness in relation to previous years (cf. Section G.1).

(1) Calculadas com base em valores acumulados no ano para as empresas da Central de Balanços comuns em dois anos consecutivos. / Based on cumulative data since the beginning of the year for the same corporations in two consecutive years in the Central Balance-Sheet Database.





**G.2.5 VALOR ACRESCENTADO BRUTO (VAB)**  
**Por dimensão e principal actividade económica**

**GROSS VALUE ADDED (GVA)**  
**By size and main economic activity**

Taxas de variação homóloga<sup>(1)</sup>

Year-on-year rates of change<sup>(1)</sup>

Fonte / Source: Banco de Portugal; Instituto Nacional de Estatística

Em percentagem / In percentages

|                         | Total | Dimensão das empresas  |         | Principal actividade económica |                                      |                               |  |  |                                   |                        |   |              |           |                                     |                                      |  |
|-------------------------|-------|------------------------|---------|--------------------------------|--------------------------------------|-------------------------------|--|--|-----------------------------------|------------------------|---|--------------|-----------|-------------------------------------|--------------------------------------|--|
|                         |       | Pequenas e médias      | Grandes | Indústrias transformadoras     | das quais:                           |                               |  |  |                                   |                        | Produção e distribuição de electricidade, gás e água      | Construção   | Serviços  | dos quais:                          |                                      |  |
|                         | 1     | 2                      | 3       | 4                              | Alimentares, das bebidas e do tabaco | Têxtil                        | Pasta, papel e cartão; edição e impressão                | Outros produtos minerais não metálicos | Equipamento eléctrico e de óptica | Material de transporte | 11  | 12           | 13        | 14                                  | 15                                   | 16   |
| CBA / ACB <sup>**</sup> |       |                        |         |                                |                                      |                               |  |  |                                   |                        |   |              |           |                                     |                                      |  |
| 06                      | 5.5   | 5.8                    | 5.2     | 3.7                            | 0.2                                  | 0.2                           | 4.2  | 0.0                                    | 4.4                               | 10.4                   | 10.1  | 4.8          | 6.0       | 4.5                                 | 4.8                                  | 10.2   |
| 07                      | 7.9   | 8.6                    | 6.8     | 4.8                            | 5.2                                  | 1.3                           | 3.6  | 4.0                                    | 2.3                               | 9.4                    | 4.4   | 8.8          | 9.0       | 5.8                                 | 6.9                                  | 14.8   |
| 08                      | 2.6   | 2.6                    | 2.6     | -1.9                           | 2.8                                  | -5.8                          | -9.8   | -2.9                                   | 2.5                               | -0.7                   | 7.2   | 6.0          | 4.1       | 4.8                                 | 2.3                                  | 5.2  |
| CBT / QCB <sup>B</sup>  |       |                        |         |                                |                                      |                               |  |  |                                   |                        |   |              |           |                                     |                                      |  |
| 02 Dez                  | 2.0   | .                      | 2.5     | 1.3                            | 8.6                                  | -7.5                          | 3.4  | 5.3                                    | 0.1                               | -8.5                   | 1.7   | 0.6          | 2.7       | -2.2                                | 4.3                                  | 6.2  |
| 03 Dez                  | 0.8   | .                      | 1.4     | -1.5                           | 3.1                                  | -6.8                          | -10.9  | -10.9                                  | 3.9                               | -12.5                  | 7.3   | -0.9         | 1.2       | 1.8                                 | 1.6                                  | -5.9   |
| 04 Dez                  | 3.8   | .                      | 3.9     | 2.7                            | 0.7                                  | -1.3                          | -4.6   | -2.4                                   | -1.7                              | -1.1                   | 3.7   | 6.5          | 3.7       | 0.7                                 | 4.2                                  | 2.3  |
| 05 Dez                  | -1.0  | .                      | -0.6    | -2.6                           | 1.3                                  | -9.7                          | 3.2  | -0.1                                   | -3.2                              | -1.5                   | -1.7  | 2.5          | -1.7      | -3.3                                | -2.1                                 | 2.2  |
| 06 Dez                  | 3.5   | .                      | 4.4     | 3.1                            | -1.1                                 | -2.4                          | 5.8  | -1.5                                   | 9.7                               | 6.7                    | 0.9   | 1.2          | 3.5       | 5.6                                 | 2.8                                  | 2.8  |
| 07 Mar                  | 6.0   | .                      | 5.8     | 9.2                            | 4.2                                  | -0.4                          | 13.6   | 3.5                                    | 27.4                              | 8.8                    | -3.8  | 2.5          | 6.3       | 4.8                                 | 7.4                                  | 12.4   |
| Jun                     | 4.3   | .                      | 4.0     | 3.3                            | -0.2                                 | -2.3                          | 6.2  | 2.8                                    | 10.4                              | 8.6                    | 0.1   | -4.5         | 6.4       | 4.2                                 | 5.0                                  | 10.0   |
| Set                     | 3.3   | .                      | 2.9     | 1.3                            | -2.3                                 | -0.1                          | 1.8  | 4.8                                    | 3.3                               | 6.2                    | -2.0  | -7.8         | 6.4       | 3.5                                 | 5.5                                  | 11.9   |
| Dez                     | 4.0   | .                      | 3.8     | 2.8                            | 3.1                                  | -0.7                          | 1.7  | 5.7                                    | 1.9                               | 8.5                    | 1.9   | -6.2         | 6.0       | 2.1                                 | 4.1                                  | 14.2   |
| 08 Mar                  | 1.6   | .                      | 1.8     | -6.9                           | 10.5                                 | 9.5                           | -17.1  | -0.8                                   | -23.5                             | 10.2                   | 16.5  | -4.1         | 3.7       | 3.1                                 | -1.6                                 | 10.8   |
| Jun                     | 0.1   | .                      | -0.3    | -6.1                           | 0.1                                  | 0.0                           | -15.1  | -0.9                                   | -4.0                              | -3.2                   | 14.2  | -0.8         | 1.0       | 3.4                                 | -3.6                                 | 9.7  |
| Set                     | 0.1   | .                      | -0.3    | -4.8                           | -2.5                                 | -3.3                          | -15.6  | -0.2                                   | 3.3                               | -1.1                   | 12.7  | 3.2          | 0.5       | 4.1                                 | -5.5                                 | 7.3  |
| Dez                     | -1.9  | .                      | -1.9    | -7.3                           | -2.6                                 | -7.3                          | -17.9  | -4.9                                   | -1.3                              | -4.2                   | 4.9   | 5.1          | -0.3      | 2.9                                 | -4.7                                 | 4.6  |
| 09 Mar                  | -10.3 | .                      | -10.2   | -24.2                          | -8.4                                 | -21.5                         | -31.7  | -15.5                                  | -13.9                             | -28.1                  | -5.9  | -12.4        | -3.7      | -13.4                               | -4.0                                 | 2.7  |
| Jun                     | -7.5  | .                      | -6.5    | -18.4                          | -3.4                                 | -18.9                         | -33.6  | -12.4                                  | -13.6                             | -17.4                  | -6.0  | 1.8          | -2.3      | -9.2                                | -2.2                                 | 0.7  |
| Set                     | -4.9  | .                      | -4.3    | -13.3                          | 3.1                                  | -17.1                         | -26.3  | -10.0                                  | -11.0                             | -15.3                  | -2.4  | 5.6          | -1.6      | -8.1                                | -1.3                                 | 0.1  |
| Dez                     | -2.8  | .                      | -2.2    | -10.5                          | 4.6                                  | -17.0                         | -15.5  | -7.6                                   | -7.2                              | -10.7                  | 1.9   | -0.6         | -0.7      | -5.0                                | -0.4                                 | 1.2  |
|                         | 1     | 2                      | 3       | 4                              | 5                                    | 6                             | 7  | 8                                      | 9                                 | 10                     | 11  | 12           | 13        | 14                                  | 15                                   | 16   |
|                         | Total | Small and medium-sized | Large   | Manufacturing                  | Food products, beverages and tobacco | Textiles and textile products | Pulp, paper, and paper products; publishing and printing | Other non-metallic mineral products    | Electrical and optical equipment  | Transport equipment    | Production and distribution of electricity, gas and water | Construction | Services  | Wholesale and retail trade; repairs | Transport, storage and communication | Real estate, renting and business activities |
|                         |       |                        |         |                                | of which:                            |                               |  |  |                                   |                        |   |              | of which: |                                     |                                      |  |
|                         |       | Size of corporations   |         |                                | Main economic activity               |                               |  |  |                                   |                        |   |              |           |                                     |                                      |  |

\*CBA: Central de Balanços anual. / ACB: Annual Central Balance-Sheet Database. CBT: Central de Balanços trimestral. / QCB: Quarterly Central Balance-Sheet Database.

\*\* Indicadores a partir de 2006 apurados com base na Informação Empresarial Simplificada, com significativo aumento de representatividade face aos anos anteriores (cf. Secção G.1). / Indicators since 2006 based on Simplified Corporate Information with a significant increase in representativeness in relation to previous years (cf. Section G.1).

(1) Calculadas com base em valores acumulados no ano para as empresas da Central de Balanços comuns em dois anos consecutivos. / Based on cumulative data since the beginning of the year for the same corporations in two consecutive years in the Central Balance-Sheet Database.





**G.3 Número de pessoas ao serviço e remunerações**

*G.3 Number of employees and wages*



**G.3.1 INDICADORES BASEADOS NA VARIAÇÃO DO NÚMERO DE PESSOAS AO SERVIÇO (continua)**

Taxas de variação homóloga<sup>(1)</sup>

Fonte / Source: Banco de Portugal; Instituto Nacional de Estatística

**INDICATORS BASED ON CHANGES IN THE NUMBER OF EMPLOYEES (to be continued)**

Year-on-year rates of change<sup>(1)</sup>

Em percentagem / In percentages

|                        | Número de pessoas ao serviço |  |   | Remunerações |  |   | Remunerações por empregado |  |   | Percentagem de empresas com aumento ou manutenção do número de pessoas ao serviço |
|------------------------|------------------------------|--|---|--------------|--|---|----------------------------|--|---|---|
|                        | Total                        | Empresas com aumento ou manutenção do número de pessoas ao serviço | Empresas com diminuição do número de pessoas ao serviço | Total        | Empresas com aumento ou manutenção do número de pessoas ao serviço | Empresas com diminuição do número de pessoas ao serviço | Total                      | Empresas com aumento ou manutenção do número de pessoas ao serviço | Empresas com diminuição do número de pessoas ao serviço |   |
|                        | 1                            | 2  | 3   | 4            | 5  | 6   | 7                          | 8  | 9   | 10  |
| CBA / ACB**            |                              |  |   |              |  |   |                            |  |   |   |
| 07                     | .                            | .  | .   | .            | .  | .   | .                          | .  | .   | .   |
| 08                     | .                            | .  | .   | .            | .  | .   | .                          | .  | .   | .   |
| CBT / QCB <sup>†</sup> |                              |  |   |              |  |   |                            |  |   |   |
| 02 Dez                 | -2.4                         | 7.6  | -8.5  | 1.5          | 9.6  | -2.9  | 4.0                        | 1.8  | 6.0   | 54.1  |
| 03 Dez                 | -2.7                         | 8.3  | -8.7  | -0.6         | 8.2  | -5.1  | 2.1                        | -0.1   | 3.9   | 50.4  |
| 04 Dez                 | -1.5                         | 8.1  | -8.4  | 2.3          | 9.6  | -2.4  | 3.8                        | 1.4  | 6.5   | 52.8  |
| 05 Dez                 | -0.7                         | 7.4  | -8.2  | 1.8          | 8.3  | -3.7  | 2.5                        | 0.8  | 4.9   | 55.2  |
| 06 Dez                 | 0.8                          | 8.5  | -7.1  | 3.2          | 8.6  | -1.8  | 2.4                        | 0.0  | 5.8   | 56.8  |
| 07 Mar                 | 0.1                          | 9.0  | -9.2  | 2.2          | 8.5  | -3.4  | 2.2                        | -0.5   | 6.4   | 58.5  |
| Jun                    | 0.2                          | 8.9  | -9.1  | 1.9          | 8.2  | -4.0  | 1.7                        | -0.7   | 5.7   | 58.9  |
| Set                    | 0.4                          | 8.8  | -9.0  | 2.9          | 8.8  | -2.9  | 2.5                        | 0.0  | 6.7   | 59.0  |
| 08 Dez                 | 0.6                          | 8.9  | -8.7  | 2.7          | 9.0  | -3.5  | 2.1                        | 0.1  | 5.6   | 59.0  |
| 08 Mar                 | 3.0                          | 10.4   | -7.8  | 4.8          | 10.8   | -2.8  | 1.8                        | 0.4  | 5.4   | 63.8  |
| Jun                    | 2.9                          | 9.4  | -7.9  | 4.6          | 9.7  | -2.8  | 1.7                        | 0.3  | 5.5   | 64.2  |
| Set                    | 2.5                          | 9.2  | -7.0  | 4.2          | 9.6  | -2.7  | 1.6                        | 0.4  | 4.7   | 62.9  |
| 09 Dez                 | 2.0                          | 8.9  | -7.2  | 3.5          | 8.6  | -3.0  | 1.4                        | -0.2   | 4.5   | 61.6  |
| 09 Mar                 | -0.9                         | 7.3  | -9.0  | 1.6          | 7.3  | -4.6  | 2.5                        | -0.1   | 4.8   | 53.2  |
| Jun                    | -1.4                         | 7.0  | -9.2  | 0.5          | 6.8  | -5.8  | 2.0                        | -0.1   | 3.8   | 50.2  |
| Set                    | -1.5                         | 6.9  | -8.8  | 0.3          | 6.6  | -5.8  | 1.8                        | -0.3   | 3.3   | 49.5  |
| Dez                    | -1.4                         | 6.9  | -8.5  | 0.0          | 6.2  | -5.8  | 1.4                        | -0.7   | 2.9   | 48.4  |

|  | 1                   | 2  | 3   | 4     | 5  | 6   | 7                  | 8   | 9   | 10   |
|--|---------------------|--|---|-------|--|---|--------------------|---|---|--|
|  | Total               | Corporations increasing or maintaining the number of employees | Corporations reducing the number of employees | Total | Corporations increasing or maintaining the number of employees | Corporations reducing the number of employees | Total              | Corporations increasing or maintaining the number of employee | Corporations reducing the number of employees | Percentage of corporations increasing or maintaining the number of employees |
|  | Number of employees |  |   | Wages |  |   | Wages per employee |   |   |  |

**G.3.1 INDICADORES BASEADOS NA VARIAÇÃO DO NÚMERO DE PESSOAS AO SERVIÇO (continuação)**

Taxas de variação homóloga<sup>(1)</sup>

Fonte / Source: Banco de Portugal; Instituto Nacional de Estatística

**INDICATORS BASED ON CHANGES IN THE NUMBER OF EMPLOYEES (continued)**

Year-on-year rates of change<sup>(1)</sup>

Em percentagem / In percentages

|                        | Valor acrescentado bruto (VAB) |  |   | VAB / Número de pessoas ao serviço |  |   | Remunerações / VAB (variação em pontos percentuais) |  |   |
|------------------------|--------------------------------|--|---|------------------------------------|--|---|---|--|---|
|                        | Total                          | Empresas com aumento ou manutenção do número de pessoas ao serviço | Empresas com diminuição do número de pessoas ao serviço | Total                              | Empresas com aumento ou manutenção do número de pessoas ao serviço | Empresas com diminuição do número de pessoas ao serviço | Total   | Empresas com aumento ou manutenção do número de pessoas ao serviço | Empresas com diminuição do número de pessoas ao serviço |
|                        | 11                             | 12   | 13  | 14                                 | 15   | 16  | 17  | 18   | 19  |
| CBA / ACB**            |                                |  |   |                                    |  |   |   |  |   |
| 07                     | .                              | .  | .   | .                                  | .  | .   | .   | .  | .   |
| 08                     | .                              | .  | .   | .                                  | .  | .   | .   | .  | .   |
| CBT / QCB <sup>†</sup> |                                |  |   |                                    |  |   |   |  |   |
| 02 Dez                 | 2.0                            | 6.9  | -0.9  | 4.5                                | -0.7   | 8.2   | -0.2  | 0.9  | -0.8  |
| 03 Dez                 | 0.8                            | 3.6  | -0.5  | 3.6                                | -4.3   | 9.0   | -0.6  | 1.7  | -1.7  |
| 04 Dez                 | 3.8                            | 8.0  | 0.9   | 5.4                                | -0.1   | 10.1  | -0.6  | 0.5  | -1.3  |
| 05 Dez                 | -1.0                           | 3.6  | -4.6  | -0.3                               | -3.5   | 3.9   | 1.1   | 1.8  | 0.4   |
| 06 Dez                 | 3.5                            | 8.6  | -0.6  | 2.7                                | 0.1  | 7.1   | -0.1  | 0.0  | -0.4  |
| 07 Mar                 | 6.0                            | 12.3   | 1.5   | 5.9                                | 3.1  | 11.8  | -1.5  | -1.6   | -1.8  |
| Jun                    | 4.3                            | 7.8  | 1.8   | 4.1                                | -1.1   | 11.9  | -0.9  | 0.2  | -2.1  |
| Set                    | 3.3                            | 6.2  | 1.0   | 2.9                                | -2.4   | 11.0  | -0.2  | 1.1  | -1.4  |
| 08 Dez                 | 4.0                            | 8.8  | 0.2   | 3.3                                | -0.1   | 9.6   | -0.5  | 0.1  | -1.3  |
| 08 Mar                 | 1.6                            | 4.7  | -2.1  | -1.3                               | -5.1   | 6.2   | 1.2   | 2.4  | -0.3  |
| Jun                    | 0.1                            | 2.7  | -3.2  | -2.7                               | -6.1   | 5.1   | 1.8   | 2.9  | 0.2   |
| Set                    | 0.1                            | 2.6  | -2.9  | -2.4                               | -6.0   | 4.5   | 1.6   | 2.8  | 0.1   |
| 09 Dez                 | -1.9                           | -0.7   | -3.3  | -3.8                               | -8.8   | 4.2   | 2.2   | 4.0  | 0.1   |
| 09 Mar                 | -10.3                          | -8.1   | -12.6   | -9.5                               | -14.4  | -3.9  | 5.1   | 6.5  | 3.5   |
| Jun                    | -7.5                           | -2.5   | -11.6   | -6.1                               | -8.9   | -2.6  | 3.3   | 4.1  | 2.3   |
| Set                    | -4.9                           | 0.9  | -9.4  | -3.5                               | -5.6   | -0.7  | 2.1   | 2.4  | 1.4   |
| Dez                    | -2.8                           | 3.5  | -7.7  | -1.4                               | -3.2   | 0.8   | 1.1   | 1.1  | 0.7   |

|  | 11                      | 12   | 13  | 14                        | 15   | 16  | 17   | 18   | 19  |
|--|-------------------------|--|---|---------------------------|--|---|--|--|---|
|  | Total                   | Corporations increasing or maintaining the number of employees | Corporations reducing the number of employees | Total                     | Corporations increasing or maintaining the number of employees | Corporations reducing the number of employees | Total  | Corporations increasing or maintaining the number of employees | Corporations reducing the number of employees |
|  | Gross value added (GVA) |  |   | GVA / Number of employees |  |   | Wages / GVA (variation in percentage points) |  |   |

\*CBA: Central de Balanços anual. / ACB: Annual Central Balance-Sheet Database. CBT: Central de Balanços trimestral. / QCB: Quarterly Central Balance-Sheet Database.  
 \*\* Indicadores a partir de 2006 apurados com base na Informação Empresarial Simplificada, com significativo aumento de representatividade face aos anos anteriores (cf. Secção G.1). / Indicators since 2006 based on Simplified Corporate Information with a significant increase in representativeness in relation to previous years (cf. Section G.1).  
 (†) Calculadas com base em valores médios no ano para o número de pessoas ao serviço e valores acumulados no ano para os restantes indicadores. Dados relativos a empresas da Central de Balanços comuns em dois anos consecutivos. / Based on averages since the beginning of the year for the number of employees and on cumulative data since the beginning of the year for the other indicators. Data for the same corporations in two consecutive years in the Central Balance-Sheet Database.

### G.3.2 NÚMERO DE PESSOAS AO SERVIÇO

### NUMBER OF EMPLOYEES

#### Por dimensão e principal actividade económica

#### By size and main economic activity

Taxas de variação homóloga<sup>(1)</sup>

Year-on-year rates of change<sup>(1)</sup>

Fonte / Source: Banco de Portugal; Instituto Nacional de Estatística

Em percentagem / In percentages

| Total       | Dimensão das empresas |         |                            | Principal actividade económica       |        |   |  |                                   |                        |  |   |            |          |   |  |      |
|-------------|-----------------------|---------|----------------------------|--------------------------------------|--------|---|--|-----------------------------------|------------------------|--|---|------------|----------|---|--|------|
|             | Pequenas e médias     | Grandes | Indústrias transformadoras | das quais:                           |        |   |  |                                   |                        |  | Produção e distribuição de electricidade, gás e de água | Construção | Serviços | dos quais:                              |  |      |
|             |                       |         |                            | Alimentares, das bebidas e do tabaco | Têxtil | Pasta, papel e cartão, edição e impressão | Outros produtos minerais não metálicos | Equipamento eléctrico e de óptica | Material de transporte | Comércio por grosso e a retalho; reparação |   |            |          | Transportes, armazenagem e comunicações | Actividades imobiliárias, alugueres e serviços às empresas |      |
| 1           | 2                     | 3       | 4                          | 5                                    | 6      | 7   | 8                                      | 9                                 | 10                     | 11   | 12  | 13         | 14       | 15                                      | 16   |      |
| CBA / ACB** |                       |         |                            |                                      |        |   |  |                                   |                        |  |   |            |          |   |  |      |
| 07          |                       |         |                            |                                      |        |   |  |                                   |                        |  |   |            |          |   |  |      |
| 08          |                       |         |                            |                                      |        |   |  |                                   |                        |  |   |            |          |   |  |      |
| CBT / QCB*  |                       |         |                            |                                      |        |   |  |                                   |                        |  |   |            |          |   |  |      |
| 02 Dez      | -2.4                  |         | -2.0                       | -4.9                                 | -2.1   | -5.6                                      | -4.1                                   | -3.1                              | -11.3                  | -6.6                                       | -5.9  | -2.1       | -0.2     | 1.1                                     | -3.0   | 0.5  |
| 03 Dez      | -2.7                  |         | -1.9                       | -4.5                                 | -3.2   | -4.6                                      | -1.8                                   | -4.3                              | -8.0                   | -3.6                                       | -2.7  | -2.1       | -1.5     | -0.2                                    | -5.4   | 0.9  |
| 04 Dez      | -1.5                  |         | -0.9                       | -3.6                                 | -3.3   | -4.3                                      | -2.2                                   | -3.1                              | -6.0                   | -4.0                                       | -3.2  | -4.0       | 0.2      | -0.1                                    | -4.5   | 5.7  |
| 05 Dez      | -0.7                  |         | -0.1                       | -4.0                                 | -1.2   | -4.6                                      | -2.3                                   | -3.4                              | -7.4                   | -3.6                                       | -7.9  | -2.5       | 1.7      | 2.7                                     | -2.4   | 4.8  |
| 06 Dez      | 0.8                   |         | 1.6                        | -2.5                                 | -0.4   | -3.1                                      | -3.6                                   | -2.7                              | -0.6                   | -1.1                                       | -2.4  | -0.1       | 2.6      | 3.5                                     | -1.3   | 6.5  |
| 07 Mar      | 0.1                   |         | 0.7                        | -2.2                                 | -1.2   | -3.3                                      | -3.6                                   | -1.4                              | -0.6                   | -1.5                                       | -2.8  | -7.8       | 2.0      | 1.7                                     | -0.6   | 3.7  |
| Jun         | 0.2                   |         | 0.9                        | -2.0                                 | -0.5   | -3.5                                      | -3.8                                   | -1.6                              | -0.5                   | -1.6                                       | -2.8  | -7.1       | 2.1      | 1.6                                     | -0.7   | 4.0  |
| Set         | 0.4                   |         | 1.0                        | -1.7                                 | -0.2   | -3.3                                      | -4.0                                   | -1.7                              | 0.0                    | -1.3                                       | -3.1  | -7.2       | 2.2      | 2.0                                     | -0.8   | 3.7  |
| 08 Dez      | 0.6                   |         | 1.2                        | -1.4                                 | 0.0    | -3.1                                      | -3.8                                   | -1.6                              | 0.2                    | -1.0                                       | -2.7  | -7.0       | 2.4      | 2.2                                     | -0.9   | 4.2  |
| Mar         | 3.0                   |         | 4.0                        | 0.5                                  | -0.3   | -2.3                                      | -2.1                                   | -0.6                              | 1.3                    | 3.0  | -4.4  | 2.8        | 4.2      | 5.1                                     | -1.0   | 7.1  |
| Jun         | 2.9                   |         | 3.9                        | 0.2                                  | -0.4   | -2.6                                      | -1.9                                   | -1.3                              | 1.0                    | 2.2  | -4.4  | 3.2        | 4.1      | 4.5                                     | -0.3   | 7.2  |
| Set         | 2.5                   |         | 3.5                        | 0.0                                  | -0.8   | -2.9                                      | -1.5                                   | -1.5                              | 0.5                    | 1.5  | -4.1  | 3.4        | 3.7      | 3.8                                     | -0.1   | 6.7  |
| 09 Dez      | 2.0                   |         | 2.9                        | -0.7                                 | -1.2   | -3.5                                      | -1.8                                   | -2.2                              | -0.4                   | -0.3                                       | -3.9  | 3.7        | 3.1      | 3.5                                     | -0.1   | 5.3  |
| Mar         | -0.9                  |         | -0.3                       | -3.9                                 | -0.9   | -5.6                                      | -2.7                                   | -6.4                              | -4.8                   | -6.2                                       | -1.3  | 0.2        | 0.3      | 1.4                                     | 0.3  | -0.7 |
| Jun         | -1.4                  |         | -0.8                       | -5.1                                 | -1.3   | -6.7                                      | -3.7                                   | -7.0                              | -6.5                   | -8.1                                       | -1.3  | -0.5       | 0.0      | 0.9                                     | -0.2   | -1.1 |
| Set         | -1.5                  |         | -0.7                       | -5.7                                 | -1.6   | -7.9                                      | -3.8                                   | -7.4                              | -6.7                   | -9.4                                       | -1.3  | -1.0       | 0.2      | 0.6                                     | -1.1   | 0.4  |
| Dez         | -1.4                  |         | -0.6                       | -5.8                                 | -1.7   | -8.3                                      | -3.8                                   | -7.6                              | -6.6                   | -9.1                                       | -1.3  | -1.7       | 0.4      | 0.3                                     | -1.6   | 1.7  |

| Total                | Small and medium-sized | Large                  | Manufacturing | Food products, beverages and tobacco | Textiles and textile products | Pulp, paper, and paper products; publishing and printing | Other non-metallic mineral products | Electrical and optical equipment | Transport equipment | Production and distribution of electricity, gas and water | Construction | Services | Wholesale and retail trade; repairs | Transport, storage and communication | Real estate, renting and business activities |
|----------------------|------------------------|------------------------|---------------|--------------------------------------|-------------------------------|--|-------------------------------------|----------------------------------|---------------------|---|--------------|----------|-------------------------------------|--------------------------------------|--|
| Size of corporations |                        | Main economic activity |               |                                      |                               |  |                                     |                                  |                     |   |              |          |                                     |                                      |  |
| 1                    | 2                      | 3                      | 4             | 5                                    | 6                             | 7  | 8                                   | 9                                | 10                  | 11  | 12           | 13       | 14                                  | 15                                   | 16   |

\*CBA: Central de Balanços anual. / ACB: Annual Central Balance-Sheet Database. CBT: Central de Balanços trimestral. / QCB: Quarterly Central Balance-Sheet Database.

\*\* Indicadores a partir de 2006 apurados com base na Informação Empresarial Simplificada, com significativo aumento de representatividade face aos anos anteriores (cf. Secção G.1). / Indicators since 2006 based on Simplified Corporate Information with a significant increase in representativeness in relation to previous years (cf. Section G.1).

(1) Calculadas com base em valores médios no ano para as empresas da Central de Balanços comuns em dois anos consecutivos. / Based on averages since the beginning of the year for the same corporations in two consecutive years in the Central Balance-Sheet Database.

### G.3.3 REMUNERAÇÕES

### WAGES

#### Por dimensão e principal actividade económica

#### By size and main economic activity

Taxas de variação homóloga<sup>(1)</sup>

Year-on-year rates of change<sup>(1)</sup>

Fonte / Source: Banco de Portugal; Instituto Nacional de Estatística

Em percentagem / In percentages

| Total       | Dimensão das empresas |         |                            | Principal actividade económica       |        |   |  |                                   |                        |  |   |            |          |   |  |      |
|-------------|-----------------------|---------|----------------------------|--------------------------------------|--------|---|--|-----------------------------------|------------------------|--|---|------------|----------|---|--|------|
|             | Pequenas e médias     | Grandes | Indústrias transformadoras | das quais:                           |        |   |  |                                   |                        |  | Produção e distribuição de electricidade, gás e de água | Construção | Serviços | dos quais:                              |  |      |
|             |                       |         |                            | Alimentares, das bebidas e do tabaco | Têxtil | Pasta, papel e cartão, edição e impressão | Outros produtos minerais não metálicos | Equipamento eléctrico e de óptica | Material de transporte | Comércio por grosso e a retalho; reparação |   |            |          | Transportes, armazenagem e comunicações | Actividades imobiliárias, alugueres e serviços às empresas |      |
| 1           | 2                     | 3       | 4                          | 5                                    | 6      | 7   | 8                                      | 9                                 | 10                     | 11   | 12  | 13         | 14       | 15                                      | 16   |      |
| CBA / ACB** |                       |         |                            |                                      |        |   |  |                                   |                        |  |   |            |          |   |  |      |
| 07          |                       |         |                            |                                      |        |   |  |                                   |                        |  |   |            |          |   |  |      |
| 08          |                       |         |                            |                                      |        |   |  |                                   |                        |  |   |            |          |   |  |      |
| CBT / QCB*  |                       |         |                            |                                      |        |   |  |                                   |                        |  |   |            |          |   |  |      |
| 02 Dez      | 1.5                   |         | 1.7                        | -0.3                                 | 3.5    | -1.6                                      | -1.6                                   | 1.7                               | -7.1                   | -3.1                                       | 2.3   | 2.8        | 2.5      | 2.2                                     | 0.9  | 7.1  |
| 03 Dez      | -0.6                  |         | -0.3                       | -1.4                                 | 0.4    | -3.1                                      | 1.9                                    | -0.7                              | -5.6                   | -3.0                                       | -0.5  | -4.3       | 0.3      | 2.9                                     | -2.5   | 1.2  |
| 04 Dez      | 2.3                   |         | 2.7                        | 0.9                                  | 1.3    | -1.1                                      | 4.3                                    | 0.7                               | -3.3                   | -0.6                                       | -0.2  | 5.1        | 2.9      | 3.3                                     | 0.8  | 5.4  |
| 05 Dez      | 1.8                   |         | 2.3                        | -0.8                                 | 3.1    | -2.0                                      | -0.2                                   | -0.5                              | -2.2                   | -2.2                                       | -2.8  | 2.0        | 3.5      | 5.1                                     | 1.8  | 4.4  |
| 06 Dez      | 3.2                   |         | 3.6                        | 1.9                                  | 2.2    | 0.2                                       | -1.3                                   | -1.1                              | 6.2                    | 4.0  | 1.8   | 3.1        | 3.8      | 5.0                                     | 1.8  | 7.7  |
| 07 Mar      | 2.2                   |         | 2.5                        | 2.9                                  | 3.1    | 2.4                                       | 1.6                                    | 0.1                               | 5.1                    | 5.0  | 0.8   | -8.0       | 3.1      | 5.0                                     | 0.3  | 6.8  |
| Jun         | 1.9                   |         | 2.3                        | 2.5                                  | 3.3    | -0.8                                      | 0.2                                    | 1.4                               | 4.4                    | 4.8  | 0.7   | -7.0       | 2.7      | 2.6                                     | 2.2  | 5.8  |
| Set         | 2.9                   |         | 3.3                        | 3.3                                  | 4.4    | -1.7                                      | 2.2                                    | 1.7                               | 8.4                    | 4.2  | 3.9   | -5.1       | 3.5      | 4.5                                     | 2.3  | 6.2  |
| 08 Dez      | 2.7                   |         | 3.0                        | 2.5                                  | 3.3    | -1.3                                      | 1.3                                    | 2.9                               | 3.0                    | 4.3  | 4.8   | -5.2       | 3.5      | 4.1                                     | 2.1  | 5.4  |
| Mar         | 4.8                   |         | 5.4                        | 4.2                                  | 5.0    | 0.3                                       | 1.7                                    | 4.0                               | 2.7                    | 5.6  | 4.0   | 7.0        | 4.8      | 5.1                                     | 1.0  | 9.8  |
| Jun         | 4.6                   |         | 5.0                        | 4.4                                  | 6.3    | 0.9                                       | 3.2                                    | 3.8                               | 4.6                    | 4.4  | 2.3   | 5.5        | 4.6      | 6.9                                     | 1.1  | 10.1 |
| Set         | 4.2                   |         | 4.6                        | 3.3                                  | 3.8    | -0.1                                      | 0.2                                    | 3.2                               | -0.5                   | 5.8  | 0.7   | 4.7        | 4.7      | 6.0                                     | 1.1  | 9.5  |
| 09 Dez      | 3.5                   |         | 4.0                        | 1.4                                  | 2.2    | -2.1                                      | -3.5                                   | 0.5                               | -0.5                   | 3.2  | 0.5   | 6.5        | 4.2      | 5.4                                     | 0.7  | 7.7  |
| Mar         | 1.6                   |         | 2.2                        | -3.2                                 | 4.4    | -5.3                                      | -10.1                                  | -3.9                              | -6.0                   | -3.7                                       | 0.9   | 3.3        | 3.4      | 3.1                                     | 2.3  | 0.5  |
| Jun         | 0.5                   |         | 1.1                        | -3.7                                 | 1.1    | -6.3                                      | -12.3                                  | -5.4                              | -3.9                   | -4.7                                       | 1.7   | -0.5       | 2.1      | 1.4                                     | 0.1  | -0.3 |
| Set         | 0.3                   |         | 1.0                        | -4.3                                 | 0.6    | -9.9                                      | -8.7                                   | -4.7                              | -5.3                   | -6.2                                       | 1.3   | 0.8        | 2.0      | 0.2                                     | 0.1  | 0.5  |
| Dez         | 0.0                   |         | 0.8                        | -4.3                                 | 0.4    | -10.0                                     | -4.3                                   | -4.5                              | -4.5                   | -5.4                                       | 0.7   | -1.2       | 1.7      | -0.2                                    | -0.2   | 1.3  |

| Total                | Small and medium-sized | Large                  | Manufacturing | Food products, beverages and tobacco | Textiles and textile products | Pulp, paper, and paper products; publishing and printing | Other non-metallic mineral products | Electrical and optical equipment | Transport equipment | Production and distribution of electricity, gas and water | Construction | Services | Wholesale and retail trade; repairs | Transport, storage and communication | Real estate, renting and business activities |
|----------------------|------------------------|------------------------|---------------|--------------------------------------|-------------------------------|--|-------------------------------------|----------------------------------|---------------------|---|--------------|----------|-------------------------------------|--------------------------------------|--|
| Size of corporations |                        | Main economic activity |               |                                      |                               |  |                                     |                                  |                     |   |              |          |                                     |                                      |  |
| 1                    | 2                      | 3                      | 4             | 5                                    | 6                             | 7  | 8                                   | 9                                | 10                  | 11  | 12           | 13       | 14                                  | 15                                   | 16   |

\*CBA: Central de Balanços anual. / ACB: Annual Central Balance-Sheet Database. CBT: Central de Balanços trimestral. / QCB: Quarterly Central Balance-Sheet Database.

\*\* Indicadores a partir de 2006 apurados com base na Informação Empresarial Simplificada, com significativo aumento de representatividade face aos anos anteriores (cf. Secção G.1). / Indicators since 2006 based on Simplified Corporate Information with a significant increase in representativeness in relation to previous years (cf. Section G.1).

(1) Calculadas com base em valores acumulados no ano para as empresas da Central de Balanços comuns em dois anos consecutivos. / Based on cumulative data since the beginning of the year for the same corporations in two consecutive years in the Central Balance-Sheet Database.



**G.4 Activos e passivos financeiros**

*G.4 Financial assets and liabilities*





**G.4.1 ACTIVOS E PASSIVOS FINANCEIROS**

**FINANCIAL ASSETS AND LIABILITIES**

Taxas de variação homóloga <sup>(1)</sup>

Year-on-year rates of change <sup>(1)</sup>

Fonte / Source: Banco de Portugal; Instituto Nacional de Estatística

Em percentagem / In percentages

|                         | Activos financeiros     |  |                           |                                     |        | Passivos financeiros |                                  |                              |                                     |        | Por memória:<br>Activos não financeiros |        |
|-------------------------|-------------------------|--|---------------------------|-------------------------------------|--------|----------------------|----------------------------------|------------------------------|-------------------------------------|--------|---|--------|
|                         | Total                   | Aplicações de curto prazo <sup>(2)</sup> | Investimentos financeiros | Outros créditos concedidos          |        | Total                | do qual:                         |                              |                                     | Outros |   |        |
|                         |                         |  |                           | Créditos comerciais e adiantamentos | Outros |                      | Dívida financeira <sup>(3)</sup> | Ações e outras participações | Outros créditos obtidos             |        |   |        |
|                         |                         |  |                           |                                     |        |                      |                                  |                              | Créditos comerciais e adiantamentos |        |   | Outros |
| 1                       | 2                       | 3  | 4                         | 5                                   | 6      | 7                    | 8                                | 9                            | 10                                  | 11     |   |        |
| CBA / ACB <sup>**</sup> | NOVA SÉRIE / NEW SERIES |  |                           |                                     |        |                      |                                  |                              |                                     |        |   |        |
| 06                      | 7.9                     | 9.7                                      | 8.0                       | 5.8                                 | 8.2    | 6.9                  | 6.7                              | 7.5                          | 3.7                                 | 7.4    | 5.4                                     |        |
| 07                      | 11.1                    | 1.5                                      | 15.5                      | 6.2                                 | 11.7   | 9.9                  | 12.4                             | 6.8                          | 6.8                                 | 13.7   | 7.9                                     |        |
| 08                      | 5.6                     | -3.4                                     | 4.5                       | 3.7                                 | 13.6   | 6.5                  | 12.3                             | 1.2                          | 2.2                                 | 11.1   | 7.9                                     |        |
| CBT / QCB <sup>*</sup>  |                         |  |                           |                                     |        |                      |                                  |                              |                                     |        |   |        |
| 02 Dez                  | 3.4                     | 17.2                                     | -4.2                      | -0.6                                | 14.9   | 1.7                  | 9.3                              | -1.7                         | -1.3                                | 3.1    | -0.9                                    |        |
| 03 Dez                  | -2.0                    | 6.2                                      | 7.4                       | -0.3                                | -17.6  | -1.8                 | -3.9                             | 3.0                          | 1.1                                 | -8.5   | -1.5                                    |        |
| 04 Dez                  | 2.6                     | -1.3                                     | 4.1                       | 2.2                                 | 1.6    | 2.7                  | -1.6                             | 5.3                          | 2.5                                 | 2.3    | 2.7                                     |        |
| 05 Dez                  | 2.1                     | 18.8                                     | -0.6                      | 4.6                                 | -1.5   | 2.0                  | 3.8                              | 2.2                          | 7.4                                 | -1.5   | 1.8                                     |        |
| 06 Dez                  | 0.9                     | 8.8                                      | -2.4                      | 3.7                                 | 1.2    | 1.8                  | 3.6                              | 1.9                          | 3.6                                 | -0.8   | 3.2                                     |        |
| 07 Mar                  | 5.4                     | 4.0                                      | 6.6                       | 5.0                                 | 4.2    | 4.0                  | 2.4                              | 1.1                          | 2.9                                 | 11.7   | 1.9                                     |        |
| Jun                     | 5.1                     | 3.8                                      | 5.8                       | 2.4                                 | 6.2    | 3.7                  | 5.2                              | 0.6                          | 2.0                                 | 7.9    | 1.5                                     |        |
| Set                     | 6.4                     | 10.1                                     | 6.1                       | 0.9                                 | 9.7    | 4.8                  | 7.6                              | 0.4                          | 0.8                                 | 11.6   | 2.2                                     |        |
| Dez                     | 7.4                     | -8.7                                     | 15.3                      | 1.7                                 | 5.9    | 6.5                  | 7.9                              | 0.1                          | 4.6                                 | 16.8   | 5.1                                     |        |
| 08 Mar                  | 4.7                     | -4.8                                     | 4.8                       | 2.6                                 | 9.7    | 5.0                  | 10.9                             | -1.9                         | 5.9                                 | 9.5    | 5.5                                     |        |
| Jun                     | 6.5                     | -3.5                                     | 7.1                       | 5.2                                 | 10.2   | 6.6                  | 12.0                             | -1.8                         | 5.4                                 | 14.3   | 6.8                                     |        |
| Set                     | 5.2                     | -13.1                                    | 7.4                       | 3.6                                 | 9.9    | 6.5                  | 12.1                             | -1.1                         | 8.1                                 | 11.6   | 8.8                                     |        |
| Dez                     | 1.9                     | -7.4                                     | 4.4                       | -2.0                                | 3.3    | 3.2                  | 10.4                             | -3.4                         | -3.1                                | 8.1    | 5.5                                     |        |
| 09 Mar                  | 1.6                     | -1.3                                     | 2.1                       | -7.1                                | 5.8    | 2.9                  | 8.5                              | -2.4                         | -11.3                               | 8.1    | 5.1                                     |        |
| Jun                     | 1.8                     | 3.9                                      | 2.1                       | -8.7                                | 5.5    | 2.2                  | 7.3                              | -2.1                         | -9.9                                | 5.8    | 2.9                                     |        |
| Set                     | 2.4                     | 9.5                                      | 3.3                       | -6.5                                | 2.8    | 1.7                  | 6.1                              | -2.9                         | -9.1                                | 6.1    | 0.6                                     |        |
| Dez                     | 2.3                     | 2.3                                      | 3.6                       | -1.3                                | 1.2    | 1.6                  | 2.3                              | 0.4                          | 2.2                                 | 2.7    | 0.6                                     |        |

|  | 1                | 2                                | 3                     | 4                          | 5             | 6                      | 7                             | 8                       | 9                          | 10            | 11                   |
|--|------------------|----------------------------------|-----------------------|----------------------------|---------------|------------------------|-------------------------------|-------------------------|----------------------------|---------------|----------------------|
|  | Total            | Short-term assets <sup>(2)</sup> | Financial investments | Trade credits and advances | Other credits | Total                  | Financial debt <sup>(3)</sup> | Shares and other equity | Trade credits and advances | Other credits | Non-financial assets |
|  | Financial assets |                                  |                       |                            |               | Financial liabilities  |                               |                         |                            |               | Memo items:          |
|  |                  |                                  |                       |                            |               | of which:              |                               |                         |                            |               |                      |
|  |                  |                                  |                       |                            |               | Other credits granted  |                               |                         |                            |               |                      |
|  |                  |                                  |                       |                            |               | Other credits received |                               |                         |                            |               |                      |

\*CBA: Central de Balanços anual. / ACB: Annual Central Balance-Sheet Database. CBT: Central de Balanços trimestral. / QCB: Quarterly Central Balance-Sheet Database.

\*\* Indicadores a partir de 2006 apurados com base da Informação Empresarial Simplificada, com significativo aumento de representatividade face aos anos anteriores (cf. Secção G.1). / Indicators since 2006 based on Simplified Corporate Information with a significant increase in representativeness in relation to previous years (cf. Section G.1).

(1) Calculadas com base em saldos em fim de período para as empresas da Central de Balanços comuns em dois anos consecutivos. / Based on end-of-period figures for the same corporations in two consecutive years in the Central Balance-Sheet Database.

(2) Aplicações em depósitos, títulos negociáveis e outras aplicações de tesouraria. / Deposits, negotiable securities and other short-term financial investments.

(3) Títulos excepto ações e empréstimos bancários. / Securities other than shares and bank loans.





## **G.5 Rácios**

*G.5 Ratios*



G.5.1 RÁCIOS DE RENDIBILIDADE E DE DÍVIDA FINANCEIRA<sup>(1)</sup>

RATES OF RETURN AND FINANCIAL DEBT RATIO<sup>(1)</sup>

Fonte / Source: Banco de Portugal; Instituto Nacional de Estatística

Em percentagem / In percentages

|                         | Rendibilidade do capital investido <sup>(2)</sup> |       | Custo da dívida <sup>(3)</sup> |       | Rendibilidade dos capitais próprios <sup>(4)</sup> |       | Rendibilidade do capital investido -<br>Custo da dívida |       | Rácio da dívida financeira <sup>(5)</sup> |       |
|-------------------------|---|-------|--------------------------------|-------|--|-------|---|-------|---|-------|
|                         | ano t - 1   | ano t | ano t - 1                      | ano t | ano t - 1  | ano t | ano t - 1   | ano t | ano t - 1                                 | ano t |
|                         | 1   | 2     | 3                              | 4     | 5  | 6     | 7=1-3   | 8=2-4 | 9   | 10    |
| CBA / ACB <sup>**</sup> | NOVA SÉRIE / NEW SERIES                           |       |                                |       |  |       |   |       |   |       |
| 06                      | 6.4   | 7.0   | 5.5                            | 6.4   | 6.8  | 7.2   | 0.8   | 0.5   | 50.4                                      | 50.1  |
| 07                      | 7.0   | 8.0   | 6.5                            | 7.7   | 7.3  | 8.1   | 0.5   | 0.3   | 48.2                                      | 50.7  |
| 08                      | 7.2   | 4.7   | 7.7                            | 8.2   | 6.9  | 2.6   | -0.5  | -3.5  | 51.8                                      | 57.5  |
| CBT / QCB <sup>*</sup>  |   |       |                                |       |  |       |   |       |   |       |
| 02 Dez                  | 6.5   | 6.1   | 7.5                            | 6.7   | 5.9  | 5.8   | -1.0  | -0.5  | 55.0                                      | 57.8  |
| 03 Dez                  | 6.4   | 7.3   | 6.6                            | 6.0   | 6.2  | 8.2   | -0.3  | 1.3   | 60.9                                      | 61.4  |
| 04 Dez                  | 7.5   | 8.5   | 6.0                            | 5.7   | 8.4  | 10.1  | 1.5   | 2.8   | 61.0                                      | 57.4  |
| 05 Dez                  | 8.1   | 7.7   | 5.6                            | 5.3   | 9.3  | 8.9   | 2.4   | 2.4   | 52.0                                      | 50.4  |
| 06 Dez                  | 7.6   | 8.5   | 5.3                            | 6.1   | 8.8  | 9.7   | 2.3   | 2.4   | 52.7                                      | 53.1  |
| 07 Mar                  | 9.6   | 9.1   | 5.5                            | 6.5   | 11.7   | 10.6  | 4.0   | 2.7   | 53.0                                      | 53.7  |
| Jun                     | 9.1   | 9.7   | 5.7                            | 6.9   | 11.0   | 11.3  | 3.4   | 2.9   | 53.8                                      | 55.4  |
| Set                     | 9.4   | 9.5   | 5.9                            | 7.1   | 11.2   | 10.8  | 3.5   | 2.4   | 53.9                                      | 56.8  |
| Dez                     | 9.1   | 9.4   | 6.3                            | 7.6   | 10.5   | 10.3  | 2.7   | 1.8   | 54.0                                      | 57.2  |
| 08 Mar                  | 9.0   | 8.2   | 6.2                            | 7.2   | 10.6   | 8.8   | 2.8   | 0.9   | 56.7                                      | 64.1  |
| Jun                     | 9.6   | 8.0   | 6.6                            | 7.6   | 11.4   | 8.2   | 3.0   | 0.4   | 58.1                                      | 65.9  |
| Set                     | 9.3   | 8.0   | 7.0                            | 7.8   | 10.7   | 8.1   | 2.3   | 0.2   | 58.8                                      | 66.7  |
| Dez                     | 9.1   | 7.2   | 7.5                            | 8.2   | 10.1   | 6.4   | 1.7   | -1.1  | 59.5                                      | 67.7  |
| 09 Mar                  | 7.8   | 4.0   | 7.0                            | 6.4   | 8.2  | 2.3   | -2.4  | -0.4  | 67.0                                      | 74.6  |
| Jun                     | 7.8   | 5.5   | 7.3                            | 5.9   | 8.2  | 5.1   | 0.5   | -0.4  | 69.0                                      | 76.1  |
| Set                     | 7.5   | 5.8   | 7.5                            | 5.6   | 7.4  | 6.0   | 0.0   | 0.2   | 69.9                                      | 76.9  |
| Dez                     | 6.8   | 6.0   | 7.8                            | 5.5   | 6.1  | 6.4   | -1.0  | 0.5   | 70.8                                      | 76.5  |

\* CBA: Central de Balanços anual. / ACB: Annual Central Balance-Sheet Database. CBT: Central de Balanços trimestral. / QCB: Quarterly Central Balance-Sheet Database.

\*\* Indicadores a partir de 2006 apurados com base na Informação Empresarial Simplificada, com significativo aumento de representatividade face aos anos anteriores (cf. Secção G.1). / Indicators since 2006 based on Simplified Corporate Information with a significant increase in representativeness in relation to previous years (cf. Section G.1).

(1) Com base nas empresas da Central de Balanços comuns em dois anos consecutivos. / Based on the same corporations in two consecutive years in the Central Balance-Sheet Database.

(2) Rendibilidade do capital investido = (resultado corrente + juros suportados) / (ações e outras participações + dívida financeira). / Return on investment = (ordinary profit + interest costs) / (shares and other equity + financial debt).

(3) Custo da dívida = juros suportados / dívida financeira. / Debt cost = interest costs / financial debt.

(4) Rendibilidade dos capitais próprios = resultado corrente / ações e outras participações. / Return on equity = ordinary profit / shares and other equity.

(5) Rácio de dívida financeira = dívida financeira / ações e outras participações. / Financial debt ratio = financial debt / shares and other equity.

G.5.2 PRAZOS MÉDIOS DE RECEBIMENTOS<sup>(1)(2)</sup>

DAYS IN RECEIVABLES<sup>(1)(2)</sup>

Fonte / Source: Banco de Portugal; Instituto Nacional de Estatística

Em número de dias / In number of days

|                         | Total                   |       | do qual:                           |       | Pequenas e médias empresas |       | Grandes empresas |       |
|-------------------------|-------------------------|-------|------------------------------------|-------|----------------------------|-------|------------------|-------|
|                         | ano t - 1               | ano t | Face ao exterior <sup>(3)(4)</sup> |       | ano t - 1                  | ano t | ano t - 1        | ano t |
|                         |                         |       | ano t - 1                          | ano t |                            |       |                  |       |
| 1                       | 2                       | 3     | 4                                  | 5     | 6                          | 7     | 8                |       |
| CBA / ACB <sup>**</sup> | NOVA SÉRIE / NEW SERIES |       |                                    |       |                            |       |                  |       |
| 06                      | 70                      | 69    | .                                  | .     | 78                         | 79    | 56               | 55    |
| 07                      | 69                      | 68    | .                                  | .     | 79                         | 79    | 55               | 53    |
| 08                      | 68                      | 68    | .                                  | .     | 78                         | 80    | 53               | 49    |
| CBT / QCB <sup>*</sup>  |                         |       |                                    |       |                            |       |                  |       |
| 02 Dez                  | 62                      | 66    | 57                                 | 58    | .                          | .     | 59               | 63    |
| 03 Dez                  | 66                      | 65    | 58                                 | 64    | .                          | .     | 63               | 61    |
| 04 Dez                  | 65                      | 63    | 65                                 | 63    | .                          | .     | 61               | 60    |
| 05 Dez                  | 64                      | 62    | 64                                 | 64    | .                          | .     | 59               | 57    |
| 06 Dez                  | 61                      | 60    | 65                                 | 63    | .                          | .     | 56               | 55    |
| 07 Mar                  | 61                      | 62    | 66                                 | 65    | .                          | .     | 56               | 57    |
| Jun                     | 61                      | 61    | 65                                 | 65    | .                          | .     | 56               | 56    |
| Set                     | 61                      | 60    | 66                                 | 65    | .                          | .     | 56               | 55    |
| Dez                     | 59                      | 58    | 63                                 | 62    | .                          | .     | 54               | 53    |
| 08 Mar                  | 61                      | 58    | 65                                 | 66    | .                          | .     | 56               | 53    |
| Jun                     | 60                      | 58    | 64                                 | 66    | .                          | .     | 55               | 53    |
| Set                     | 60                      | 58    | 64                                 | 65    | .                          | .     | 54               | 52    |
| Dez                     | 58                      | 57    | 61                                 | 60    | .                          | .     | 53               | 52    |
| 09 Mar                  | 53                      | 58    | 60                                 | 67    | .                          | .     | 47               | 51    |
| Jun                     | 53                      | 57    | 60                                 | 65    | .                          | .     | 47               | 51    |
| Set                     | 52                      | 57    | 60                                 | 64    | .                          | .     | 46               | 50    |
| Dez                     | 52                      | 55    | 57                                 | 61    | .                          | .     | 46               | 49    |

\* CBA: Central de Balanços anual. / ACB: Annual Central Balance-Sheet Database. CBT: Central de Balanços trimestral. / QCB: Quarterly Central Balance-Sheet Database.

\*\* Indicadores a partir de 2006 apurados com base na Informação Empresarial Simplificada, com significativo aumento de representatividade face aos anos anteriores (cf. Secção G.1). / Indicators since 2006 based on Simplified Corporate Information with a significant increase in representativeness in relation to previous years (cf. Section G.1).

(1) Com base nas empresas da Central de Balanços comuns em dois anos consecutivos. / Based on the same corporations in two consecutive years in the Central Balance-Sheet Database.

(2) Prazos médios de recebimentos = (créditos comerciais e adiantamentos concedidos / vendas e prestações de serviços) x número de dias no período. / Days in receivables = (Total trade credits and advances granted / turnover) x number of days in the period.

(3) Prazos médios de recebimentos com o exterior = (créditos comerciais e adiantamentos concedidos a entidades não residentes / exportações) x número de dias no período. / Days in receivables from non-residents = (trade credits and advances granted to non-residents / exports) x number of days in the period.

(4) Informação não disponível na CBA. / Information not available in the ACB.

Fonte / Source: Banco de Portugal; Instituto Nacional de Estatística

Em número de dias / In number of days

|                          | Total     |       | do qual:                           |       | Pequenas e médias empresas |       | Grandes empresas |       |
|--------------------------|-----------|-------|------------------------------------|-------|----------------------------|-------|------------------|-------|
|                          | ano t - 1 | ano t | Face ao exterior <sup>(3)(4)</sup> |       | ano t - 1                  | ano t | ano t - 1        | ano t |
|                          |           |       | ano t - 1                          | ano t |                            |       |                  |       |
| 1                        | 2         | 3     | 4                                  | 5     | 6                          | 7     | 8                |       |
| CBA / ACB <sup>***</sup> |           |       |                                    |       |                            |       |                  |       |
|                          |           |       | NOVA SÉRIE / NEW SERIES            |       |                            |       |                  |       |
| 06                       | .         | 71    | .                                  | .     | .                          | 80    | .                | 56    |
| 07                       | 71        | 71    | .                                  | .     | 80                         | 80    | 57               | 57    |
| 08                       | 70        | 68    | .                                  | .     | 79                         | 80    | 56               | 52    |
| CBT / QCB <sup>*</sup>   |           |       |                                    |       |                            |       |                  |       |
| 02 Dez                   | 56        | 59    | 48                                 | 50    | .                          | .     | 54               | 58    |
| 03 Dez                   | 58        | 58    | 49                                 | 53    | .                          | .     | 56               | 55    |
| 04 Dez                   | 58        | 57    | 55                                 | 54    | .                          | .     | 56               | 55    |
| 05 Dez                   | 57        | 57    | 54                                 | 51    | .                          | .     | 56               | 55    |
| 06 Dez                   | 55        | 54    | 51                                 | 48    | .                          | .     | 54               | 53    |
| 07 Mar                   | 56        | 56    | 52                                 | 52    | .                          | .     | 53               | 54    |
| Jun                      | 56        | 55    | 50                                 | 50    | .                          | .     | 54               | 53    |
| Set                      | 56        | 55    | 50                                 | 50    | .                          | .     | 54               | 53    |
| Dez                      | 55        | 54    | 49                                 | 48    | .                          | .     | 54               | 52    |
| 08 Mar                   | 55        | 53    | 52                                 | 49    | .                          | .     | 53               | 50    |
| Jun                      | 54        | 52    | 49                                 | 48    | .                          | .     | 52               | 50    |
| Set                      | 54        | 52    | 51                                 | 49    | .                          | .     | 51               | 50    |
| Dez                      | 53        | 52    | 48                                 | 46    | .                          | .     | 51               | 50    |
| 09 Mar                   | 49        | 53    | 47                                 | 51    | .                          | .     | 47               | 50    |
| Jun                      | 48        | 53    | 46                                 | 49    | .                          | .     | 46               | 51    |
| Set                      | 48        | 53    | 47                                 | 49    | .                          | .     | 46               | 51    |
| Dez                      | 48        | 53    | 44                                 | 48    | .                          | .     | 46               | 51    |

|  | 1          | 2      | 3                                  | 4      | 5                                   | 6      | 7                  | 8      |
|--|------------|--------|------------------------------------|--------|-------------------------------------|--------|--------------------|--------|
|  | year t - 1 | year t | year t - 1                         | year t | year t - 1                          | year t | year t - 1         | year t |
|  | Total      |        | To non-residents <sup>(3)(4)</sup> |        | Small and medium-sized corporations |        | Large corporations |        |
|  |            |        | of which:                          |        |                                     |        |                    |        |

\* CBA: Central de Balanços anual. / ACB: Annual Central Balance-Sheet Database. CBT: Central de Balanços trimestral. / QCB: Quarterly Central Balance-Sheet Database.

\*\* Indicadores a partir de 2006 apurados com base na Informação Empresarial Simplificada, com significativo aumento de representatividade face aos anos anteriores (cf. Secção G.1). / Indicators since 2006 based on Simplified Corporate Information with a significant increase in representativeness in relation to previous years (cf. Section G.1).

(1) Com base nas empresas da Central de Balanços comuns em dois anos consecutivos. / Based on the same corporations in two consecutive years in the Central Balance-Sheet Database.

(2) Prazo médio de pagamentos = (créditos comerciais e adiantamentos obtidos / (compras de mercadorias, de matérias primas, subsidiárias e de consumo + fornecimentos e serviços externos)) x número de dias no período. / Days in accounts payable = (Total trade credits and advances received / (purchases of goods for resale, raw materials, secondary and consumables + supplies and external services)) x number of days in the period.

(3) Prazo médio de pagamentos com o exterior = (créditos comerciais e adiantamentos obtidos de entidades não residentes / importações) x número de dias no período. / Days in accounts payable to non-residents = (trade credits and advances received from non-residents / imports) x number of days in the period.

(4) Informação não disponível na CBA. / Information not available in the ACB.



## **H. Estatísticas Gerais**

*H. General Statistics*







## **H.0 Contas nacionais trimestrais**

*H.0 Quarterly national accounts*



**H.0.1 CONTAS NACIONAIS TRIMESTRAIS - ÓPTICA DA DESPESA - base 2000 (PIB pm)**

**QUARTERLY NATIONAL ACCOUNTS - EXPENDITURE APPROACH - 2000 base (GDPmp)**

Fonte/Source: Instituto Nacional de Estatística

10<sup>6</sup> euros

|        | Preços correntes             |                         |                           |                      |                      |          | Dados Encadeados em Volume (Ano de referência = 2000) |                         |                           |                      |                      |          |
|--------|------------------------------|-------------------------|---------------------------|----------------------|----------------------|----------|---|-------------------------|---------------------------|----------------------|----------------------|----------|
|        | Despesas de consumo final    |                         | Formação bruta de capital | Exportações (f.o.b.) | Importações (f.o.b.) | PIB      | Despesas de consumo final                             |                         | Formação bruta de capital | Exportações (f.o.b.) | Importações (f.o.b.) | PIB      |
|        | Famílias residentes e ISFLSF | Administrações Públicas |                           |                      |                      |          | Famílias residentes e ISFLSF                          | Administrações Públicas |                           |                      |                      |          |
| 1      | 2                            | 3                       | 4                         | 5                    | 6                    | 7        | 8   | 9                       | 10                        | 11                   | 12                   |          |
| 07     | 106059.7                     | 33050.2                 | 36197.6                   | 53430.6              | 65686.6              | 163051.5 | 86778.9   | 26216.5                 | 31139.6                   | 48537.6              | 60839.4              | 131881.1 |
| 08     | 110689.2                     | 34516.3                 | 37128.7                   | 54878.3              | 70777.2              | 166435.3 | 88253.1   | 26492.3                 | 31305.3                   | 48298.5              | 62459.1              | 131938.2 |
| 09     | 107864.1                     | 36875.8                 | 31282.2                   | 46218.0              | 58644.7              | 163595.4 | 87556.3   | 27418.0                 | 27369.0                   | 42702.0              | 56687.4              | 128404.6 |
| 05 III | 24168.5                      | 8055.3                  | 8436.6                    | 10813.3              | 14101.1              | 37372.6  | 20814.5   | 6665.6                  | 7515.2                    | 10449.2              | 13604.6              | 31889.4  |
| IV     | 24577.7                      | 8067.9                  | 8558.4                    | 11019.9              | 14306.7              | 37917.2  | 21059.1   | 6641.0                  | 7468.9                    | 10512.7              | 13679.2              | 32041.0  |
| 06 I   | 24960.5                      | 8039.0                  | 8822.4                    | 11485.9              | 15245.6              | 38062.2  | 21237.9   | 6598.6                  | 7747.0                    | 10925.4              | 14353.0              | 32180.5  |
| II     | 25375.9                      | 8019.1                  | 8579.2                    | 11917.7              | 15040.9              | 38851.0  | 21324.8   | 6558.3                  | 7488.1                    | 11176.5              | 14195.7              | 32364.7  |
| III    | 25570.8                      | 8015.2                  | 8563.1                    | 12288.4              | 15426.9              | 39010.6  | 21366.3   | 6531.3                  | 7520.6                    | 11372.3              | 14409.8              | 32386.3  |
| IV     | 25691.9                      | 8059.4                  | 8516.3                    | 12512.3              | 15257.7              | 39522.2  | 21443.3   | 6525.0                  | 7368.3                    | 11542.6              | 14356.7              | 32526.7  |
| 07 I   | 25982.1                      | 8134.0                  | 8693.4                    | 13144.9              | 15778.1              | 40176.3  | 21541.6   | 6534.4                  | 7593.6                    | 12287.9              | 14902.1              | 32862.6  |
| II     | 26501.9                      | 8227.5                  | 8765.8                    | 13293.9              | 16075.2              | 40713.9  | 21699.8   | 6548.8                  | 7598.7                    | 12119.4              | 15003.9              | 32974.0  |
| III    | 26580.0                      | 8307.3                  | 9192.3                    | 13383.5              | 16687.0              | 40781.1  | 21680.3   | 6561.8                  | 7938.0                    | 12117.0              | 15371.2              | 32940.2  |
| IV     | 26990.7                      | 8381.4                  | 9546.1                    | 13608.3              | 17146.3              | 41380.2  | 21857.2   | 6571.5                  | 8009.3                    | 12213.3              | 15562.2              | 33104.3  |
| 08 I   | 27418.1                      | 8478.4                  | 9300.8                    | 14157.6              | 17974.6              | 41380.3  | 22033.5   | 6579.1                  | 7979.6                    | 12565.0              | 16018.5              | 33152.9  |
| II     | 27661.4                      | 8546.2                  | 9544.2                    | 14058.9              | 17942.5              | 41868.2  | 21957.3   | 6594.9                  | 7950.2                    | 12370.0              | 15673.0              | 33211.9  |
| III    | 27997.2                      | 8667.9                  | 9427.0                    | 14108.8              | 18525.1              | 41675.8  | 22167.6   | 6620.8                  | 7931.2                    | 12221.1              | 15892.2              | 33059.5  |
| IV     | 27612.5                      | 8823.8                  | 8856.7                    | 12553.0              | 16335.0              | 41511.0  | 22094.7   | 6697.5                  | 7444.3                    | 11142.4              | 14675.4              | 32513.9  |
| 09 I   | 26773.5                      | 9074.3                  | 7762.5                    | 11036.0              | 14295.4              | 40350.9  | 21716.6   | 6823.8                  | 6856.5                    | 10206.0              | 13729.4              | 31883.9  |
| II     | 26843.3                      | 9071.2                  | 7502.6                    | 11246.6              | 13901.9              | 40761.8  | 21759.7   | 6773.4                  | 6572.1                    | 10478.4              | 13520.4              | 32074.4  |
| III    | 27004.3                      | 9299.3                  | 8110.0                    | 11929.9              | 15345.4              | 40998.1  | 21937.4   | 6887.5                  | 7167.5                    | 11028.4              | 14783.8              | 32249.1  |
| IV     | 27243.0                      | 9431.0                  | 7907.1                    | 12005.5              | 15102.0              | 41484.6  | 22142.6   | 6933.3                  | 6772.9                    | 10989.2              | 14653.8              | 32197.2  |

| 1                             | 2                  | 3                       | 4                | 5                | 6                | 7  | 8                  | 9                       | 10               | 11               | 12  |
|-------------------------------|--------------------|-------------------------|------------------|------------------|------------------|--|--------------------|-------------------------|------------------|------------------|-----|
| Resident households and NPISH | General Government | Gross capital formation | Exports (f.o.b.) | Imports (f.o.b.) | GDP              | Resident households and NPISH                      | General Government | Gross capital formation | Exports (f.o.b.) | Imports (f.o.b.) | GDP |
| Final consumption expenditure |                    | Gross capital formation |                  | Exports (f.o.b.) | Imports (f.o.b.) | Final consumption expenditure                      |                    | Gross capital formation | Exports (f.o.b.) | Imports (f.o.b.) | GDP |
| Current prices                |                    |                         |                  |                  |                  | Volume Chain-linked series (Reference year = 2000) |                    |                         |                  |                  |     |

**H.0.2 CONTAS NACIONAIS TRIMESTRAIS - ÓPTICA DA DESPESA - base 2000 (PIB pm)**

**QUARTERLY NATIONAL ACCOUNTS - EXPENDITURE APPROACH - 2000 base (GDPmp)**

Taxas de variação homóloga

Year-on-year rate of changes

Fonte/Source: Instituto Nacional de Estatística

Em percentagem / In percentages

|        | Preços correntes             |                         |                           |                      |                      |      | Dados Encadeados em Volume (Ano de referência = 2000) |                         |                           |                      |                      |      |
|--------|------------------------------|-------------------------|---------------------------|----------------------|----------------------|------|---|-------------------------|---------------------------|----------------------|----------------------|------|
|        | Despesas de consumo final    |                         | Formação bruta de capital | Exportações (f.o.b.) | Importações (f.o.b.) | PIB  | Despesas de consumo final                             |                         | Formação bruta de capital | Exportações (f.o.b.) | Importações (f.o.b.) | PIB  |
|        | Famílias residentes e ISFLSF | Administrações Públicas |                           |                      |                      |      | Famílias residentes e ISFLSF                          | Administrações Públicas |                           |                      |                      |      |
| 1      | 2                            | 3                       | 4                         | 5                    | 6                    | 7    | 8   | 9                       | 10                        | 11                   | 12                   |      |
| 07     | 4.4                          | 2.9                     | 5.0                       | 10.8                 | 7.7                  | 4.9  | 1.6   | 0.0                     | 3.4                       | 7.8                  | 6.1                  | 1.9  |
| 08     | 4.4                          | 4.4                     | 2.6                       | 2.7                  | 7.7                  | 2.1  | 1.7   | 1.1                     | 0.5                       | -0.5                 | 2.7                  | 0.0  |
| 09     | -2.6                         | 6.8                     | -15.7                     | -15.8                | -17.1                | -1.7 | -0.8  | 3.5                     | -12.6                     | -11.6                | -9.2                 | -2.7 |
| 05 III | 3.8                          | 7.4                     | -0.1                      | 6.3                  | 6.6                  | 3.3  | 0.9   | 3.0                     | -2.5                      | 3.8                  | 2.6                  | 0.8  |
| IV     | 4.7                          | 5.0                     | -0.3                      | 6.9                  | 6.0                  | 3.7  | 1.6   | 1.4                     | -2.9                      | 4.1                  | 1.3                  | 1.4  |
| 06 I   | 5.2                          | 2.3                     | 6.7                       | 12.6                 | 12.4                 | 4.3  | 1.9   | -0.2                    | 1.6                       | 8.5                  | 6.2                  | 1.6  |
| II     | 4.7                          | 0.4                     | 2.3                       | 13.1                 | 8.9                  | 4.1  | 1.1   | -1.5                    | -1.7                      | 7.5                  | 3.5                  | 0.8  |
| III    | 5.8                          | -0.5                    | 1.5                       | 13.6                 | 9.4                  | 4.4  | 2.7   | -2.0                    | 0.1                       | 8.8                  | 5.9                  | 1.6  |
| IV     | 4.5                          | -0.1                    | -0.5                      | 13.5                 | 6.6                  | 4.2  | 1.8   | -1.7                    | -1.3                      | 9.8                  | 5.0                  | 1.5  |
| 07 I   | 4.1                          | 1.2                     | -1.5                      | 14.4                 | 3.5                  | 5.6  | 1.4   | -1.0                    | -2.0                      | 10.6                 | 3.8                  | 2.1  |
| II     | 4.4                          | 2.6                     | 2.2                       | 11.5                 | 6.9                  | 4.8  | 1.8   | -0.1                    | 1.5                       | 8.4                  | 5.7                  | 1.9  |
| III    | 4.0                          | 3.6                     | 7.3                       | 8.9                  | 8.2                  | 4.5  | 1.5   | 0.5                     | 5.6                       | 6.5                  | 6.7                  | 1.7  |
| IV     | 5.1                          | 4.0                     | 12.1                      | 8.8                  | 12.4                 | 4.7  | 1.9   | 0.7                     | 8.7                       | 5.8                  | 8.4                  | 1.8  |
| 08 I   | 5.5                          | 4.2                     | 7.0                       | 7.7                  | 13.9                 | 3.0  | 2.3   | 0.7                     | 5.1                       | 3.9                  | 7.5                  | 0.9  |
| II     | 4.4                          | 3.9                     | 8.9                       | 5.8                  | 11.6                 | 2.8  | 1.2   | 0.7                     | 4.6                       | 2.1                  | 4.5                  | 0.7  |
| III    | 5.3                          | 4.3                     | 2.6                       | 5.4                  | 11.0                 | 2.2  | 2.2   | 0.9                     | -0.1                      | 0.9                  | 3.4                  | 0.4  |
| IV     | 2.3                          | 5.3                     | -7.2                      | -7.8                 | -4.7                 | 0.3  | 1.1   | 1.9                     | -7.1                      | -8.8                 | -4.4                 | -1.8 |
| 09 I   | -2.4                         | 7.0                     | -16.5                     | -22.0                | -20.5                | -2.5 | -1.4  | 3.7                     | -14.1                     | -18.8                | -14.3                | -3.8 |
| II     | -3.0                         | 6.1                     | -21.4                     | -20.0                | -22.5                | -2.6 | -0.9  | 2.7                     | -17.3                     | -15.3                | -13.7                | -3.4 |
| III    | -3.5                         | 7.3                     | -14.0                     | -15.4                | -17.2                | -1.6 | -1.0  | 4.0                     | -9.6                      | -9.8                 | -7.0                 | -2.5 |
| IV     | -1.3                         | 6.9                     | -10.7                     | -4.4                 | -7.5                 | -0.1 | 0.2   | 3.5                     | -9.0                      | -1.4                 | -1.5                 | -1.0 |

| 1                             | 2                  | 3                       | 4                | 5                | 6                | 7  | 8                  | 9                       | 10               | 11               | 12  |
|-------------------------------|--------------------|-------------------------|------------------|------------------|------------------|--|--------------------|-------------------------|------------------|------------------|-----|
| Resident households and NPISH | General Government | Gross capital formation | Exports (f.o.b.) | Imports (f.o.b.) | GDP              | Resident households and NPISH                      | General Government | Gross capital formation | Exports (f.o.b.) | Imports (f.o.b.) | GDP |
| Final consumption expenditure |                    | Gross capital formation |                  | Exports (f.o.b.) | Imports (f.o.b.) | Final consumption expenditure                      |                    | Gross capital formation | Exports (f.o.b.) | Imports (f.o.b.) | GDP |
| Current prices                |                    |                         |                  |                  |                  | Volume Chain-linked series (Reference year = 2000) |                    |                         |                  |                  |     |





## **H.1 Indicadores de actividade económica**

*H.1 Economic activity indicators*



**H.1.1 ÍNDICES DE PRODUÇÃO INDUSTRIAL<sup>(1)</sup>****Corrigido dos efeitos de calendário ,  
base 2005=100****INDUSTRIAL PRODUCTION INDICES<sup>(1)</sup>****Calendar adjusted,  
2005=100**

Fonte / Source: Instituto Nacional de Estatística

|           | Total geral<br>(100.00%)<br>1 | Indústrias<br>extrativas<br>(3.21%)<br>2 | Indústrias<br>transformador<br>as<br>(81.27%)<br>3 | Electricidade,<br>gás, vapor,<br>água quente e<br>fria e ar frio<br>(15.05%)<br>4 | Captação,<br>tratamento e<br>distribuição de<br>água,<br>saneamento,<br>gestão de<br>resíduos e<br>despoluição<br>(0.47%)<br>5 | Bens de<br>consumo<br>(31.69%)<br>6 | Bens de<br>consumo<br>duradouro<br>(4.00%)<br>7 | Bens de<br>consumo não<br>duradouro<br>(27.68%)<br>8 | Bens<br>intermédios<br>(37.02%)<br>9 | Bens de<br>investimento<br>(12.20%)<br>10 | Energia<br>(18.62%)<br>11 | Outros<br>(0.47%)<br>12 |
|-----------|-------------------------------|--|--|---|--|-------------------------------------|---|--|--------------------------------------|---|---------------------------|-------------------------|
| <b>07</b> | 103.0                         | 100.5                                    | 104.0  | 98.4  | 101.7  | 101.3                               | 88.7  | 103.1  | 107.2                                | 102.8                                     | 97.9                      | 101.7                   |
| <b>08</b> | 98.8                          | 105.9                                    | 99.9   | 91.3  | 107.1  | 96.6                                | 81.0  | 98.9   | 104.3                                | 98.9                                      | 91.4                      | 107.1                   |
| <b>09</b> | 90.6                          | 85.0                                     | 89.8   | 95.6  | 107.6  | 92.3                                | 71.8  | 95.3   | 91.0                                 | 81.5                                      | 92.6                      | 107.6                   |
| <b>08</b> |                               |  |  |   |  |                                     |   |  |                                      |   |                           |                         |
| Set       | 101.7                         | 114.3                                    | 102.7  | 93.1  | 110.2  | 99.0                                | 79.5  | 101.9  | 111.1                                | 102.0                                     | 87.1                      | 110.2                   |
| Out       | 102.4                         | 95.9                                     | 104.5  | 92.6  | 109.3  | 103.6                               | 86.3  | 106.1  | 109.7                                | 106.0                                     | 83.6                      | 109.3                   |
| Nov       | 99.1                          | 98.7                                     | 99.8   | 95.5  | 107.2  | 95.1                                | 81.0  | 97.1   | 99.7                                 | 116.3                                     | 93.6                      | 107.2                   |
| Dez       | 88.9                          | 96.5                                     | 84.7   | 109.6   | 101.5  | 91.4                                | 75.3  | 93.7   | 78.9                                 | 79.7                                      | 110.3                     | 101.5                   |
| <b>09</b> |                               |  |  |   |  |                                     |   |  |                                      |   |                           |                         |
| Jan       | 90.4                          | 71.3                                     | 86.8   | 112.9   | 107.1  | 90.2                                | 70.6  | 93.0   | 85.2                                 | 86.1                                      | 103.2                     | 107.1                   |
| Fev       | 85.8                          | 82.3                                     | 80.8   | 113.3   | 103.2  | 82.0                                | 67.6  | 84.1   | 85.1                                 | 80.0                                      | 97.1                      | 103.2                   |
| Mar       | 93.9                          | 98.0                                     | 92.2   | 102.0   | 107.8  | 92.5                                | 73.9  | 95.2   | 97.0                                 | 89.5                                      | 92.8                      | 107.8                   |
| Abr       | 89.9                          | 95.7                                     | 89.6   | 89.4  | 105.1  | 88.8                                | 69.8  | 91.5   | 92.4                                 | 85.0                                      | 89.4                      | 105.1                   |
| Mai       | 92.7                          | 86.6                                     | 93.1   | 91.5  | 106.3  | 91.3                                | 73.9  | 93.8   | 95.1                                 | 88.6                                      | 92.8                      | 106.3                   |
| Jun       | 89.8                          | 81.1                                     | 90.2   | 88.8  | 107.1  | 91.9                                | 68.7  | 95.3   | 90.9                                 | 82.1                                      | 88.4                      | 107.1                   |
| Jul       | 96.8                          | 80.1                                     | 99.2   | 87.0  | 108.6  | 103.6                               | 74.3  | 107.8  | 99.7                                 | 83.0                                      | 88.2                      | 108.6                   |
| Ago       | 74.6                          | 83.1                                     | 71.7   | 88.3  | 96.7   | 80.3                                | 46.4  | 85.2   | 70.2                                 | 52.4                                      | 87.7                      | 96.7                    |
| Set       | 95.7                          | 86.0                                     | 96.5   | 92.7  | 110.6  | 97.8                                | 71.9  | 101.5  | 97.6                                 | 85.1                                      | 94.7                      | 110.6                   |
| Out       | 97.4                          | 86.2                                     | 99.2   | 89.0  | 117.0  | 100.0                               | 87.8  | 101.8  | 101.0                                | 87.7                                      | 91.4                      | 117.0                   |
| Nov       | 93.9                          | 96.5                                     | 95.7   | 82.7  | 114.9  | 98.8                                | 83.4  | 101.1  | 98.0                                 | 86.1                                      | 81.9                      | 114.9                   |
| Dez       | 86.8                          | 73.5                                     | 82.9   | 110.0   | 106.5  | 90.9                                | 73.7  | 93.4   | 79.3                                 | 72.7                                      | 103.5                     | 106.5                   |
| <b>10</b> |                               |  |  |   |  |                                     |   |  |                                      |   |                           |                         |
| Jan       | 93.8                          | 60.2                                     | 89.8   | 121.9   | 116.8  | 89.0                                | 70.9  | 91.6   | 90.8                                 | 84.1                                      | 113.9                     | 116.8                   |
| Fev       | 88.9                          | 50.9                                     | 87.9   | 102.0   | 113.5  | 85.6                                | 71.8  | 87.6   | 88.5                                 | 83.2                                      | 98.6                      | 113.5                   |

|  | 1       | 2                       | 3             | 4   | 5   | 6                    | 7                               | 8                                   | 9                     | 10                  | 11     | 12    |
|--|---------|-------------------------|---------------|---|---|----------------------|---------------------------------|-------------------------------------|-----------------------|---------------------|--------|-------|
|  | Overall | Mining and<br>quarrying | Manufacturing | Electricity, gas<br>, steam and air<br>conditioning<br>supply | Water supply,<br>sewerage,<br>waste<br>management<br>and<br>remediation<br>activities | Consumption<br>goods | Durable<br>consumption<br>goods | Non-durable<br>consumption<br>goods | Intermediate<br>goods | Investment<br>goods | Energy | Other |

(1) Entre parêntesis, os pesos de cada sector. / Sectoral weights presented in brackets.

**H.1.2 ÍNDICES DE VOLUME DE NEGÓCIOS NA INDÚSTRIA<sup>(1)</sup>****base 2005=100****INDUSTRIAL TURNOVER INDICES<sup>(1)</sup>****2005=100**

Fonte / Source: Instituto Nacional de Estatística

|           | Total geral<br>(100.00%)<br>1 | Indústria<br>extractiva<br>(1.38%)<br>2 | Indústria<br>transforma-<br>dora<br>(84.72%)<br>3 | Electricidade,<br>gás, vapor,<br>água quente e<br>fria e ar frio<br>(12.23%)<br>4 | Captação,<br>tratamento e<br>distribuição de<br>água, saneame<br>nto, gestão de<br>resíduos e<br>despoluição<br>(1.67%)<br>5 | Bens de<br>consumo<br>(27.92%)<br>6 | Bens de<br>consumo<br>duradouro<br>(3.69%)<br>7 | Bens de<br>consumo não<br>duradouro<br>(24.22%)<br>8 | Bens<br>intermédios<br>(33.16%)<br>9 | Bens de<br>investimento<br>(13.02%)<br>10 | Energia<br>(24.23%)<br>11 | Outos<br>(1.67%)<br>12 |
|-----------|-------------------------------|---|---|---|--|-------------------------------------|---|--|--------------------------------------|---|---------------------------|------------------------|
| <b>07</b> | 108.6                         | 128.9                                   | 112.8   | 75.9  | 118.7  | 103.0                               | 92.5  | 104.6  | 128.9                                | 121.0                                     | 95.0                      | 118.7                  |
| <b>08</b> | 110.0                         | 115.8                                   | 113.8   | 79.5  | 132.1  | 102.3                               | 83.8  | 105.1  | 115.8                                | 115.6                                     | 104.6                     | 132.1                  |
| <b>09</b> | 92.0                          | 91.3                                    | 95.0  | 68.6  | 111.1  | 95.7                                | 75.8  | 98.7   | 91.3                                 | 97.7                                      | 80.6                      | 111.1                  |
| <b>08</b> |                               |   |   |   |  |                                     |   |  |                                      |   |                           |                        |
| Set       | 115.4                         | 180.7                                   | 118.3   | 80.7  | 168.4  | 106.8                               | 90.5  | 109.2  | 180.7                                | 126.5                                     | 103.2                     | 168.4                  |
| Out       | 113.3                         | 99.6                                    | 118.4   | 80.9  | 101.4  | 112.2                               | 91.6  | 115.4  | 99.6                                 | 123.2                                     | 95.0                      | 101.4                  |
| Nov       | 100.0                         | 77.0                                    | 103.3   | 80.4  | 94.3   | 100.0                               | 82.7  | 102.6  | 77.0                                 | 114.8                                     | 89.4                      | 94.3                   |
| Dez       | 91.4                          | 54.1                                    | 92.3  | 87.4  | 102.7  | 101.8                               | 73.3  | 106.1  | 54.1                                 | 92.7                                      | 89.1                      | 102.7                  |
| <b>09</b> |                               |   |   |   |  |                                     |   |  |                                      |   |                           |                        |
| Jan       | 83.5                          | 52.1                                    | 85.6  | 68.9  | 105.1  | 89.8                                | 66.4  | 93.4   | 52.1                                 | 81.8                                      | 73.1                      | 105.1                  |
| Fev       | 81.6                          | 59.0                                    | 83.2  | 71.9  | 91.0   | 86.7                                | 63.4  | 90.2   | 59.0                                 | 88.6                                      | 70.9                      | 91.0                   |
| Mar       | 91.2                          | 98.6                                    | 94.3  | 68.2  | 95.5   | 98.2                                | 75.3  | 101.7  | 98.6                                 | 99.4                                      | 72.6                      | 95.5                   |
| Abr       | 89.3                          | 80.3                                    | 93.7  | 58.7  | 98.1   | 95.2                                | 73.2  | 98.5   | 80.3                                 | 97.1                                      | 70.7                      | 98.1                   |
| Mai       | 90.8                          | 92.4                                    | 94.5  | 62.8  | 107.3  | 92.0                                | 76.4  | 94.3   | 92.4                                 | 100.7                                     | 78.4                      | 107.3                  |
| Jun       | 94.0                          | 106.2                                   | 97.7  | 65.6  | 102.9  | 97.5                                | 76.4  | 100.8  | 106.2                                | 102.1                                     | 81.4                      | 102.9                  |
| Jul       | 103.3                         | 89.6                                    | 108.6   | 65.9  | 117.7  | 111.1                               | 84.2  | 115.2  | 89.6                                 | 105.8                                     | 83.9                      | 117.7                  |
| Ago       | 78.1                          | 83.2                                    | 79.2  | 62.8  | 130.4  | 81.2                                | 54.5  | 85.3   | 83.2                                 | 64.9                                      | 85.8                      | 130.4                  |
| Set       | 100.0                         | 106.5                                   | 103.9   | 69.1  | 120.8  | 101.0                               | 83.7  | 103.7  | 106.5                                | 111.9                                     | 85.1                      | 120.8                  |
| Out       | 101.2                         | 113.5                                   | 105.2   | 67.0  | 137.6  | 101.6                               | 92.8  | 103.0  | 113.5                                | 112.5                                     | 86.9                      | 137.6                  |
| Nov       | 95.2                          | 102.4                                   | 98.7  | 68.0  | 111.6  | 95.5                                | 86.3  | 96.9   | 102.4                                | 105.7                                     | 80.3                      | 111.6                  |
| Dez       | 96.0                          | 112.2                                   | 95.6  | 94.0  | 115.1  | 98.6                                | 77.6  | 101.8  | 112.2                                | 102.1                                     | 98.8                      | 115.1                  |
| <b>10</b> |                               |   |   |   |  |                                     |   |  |                                      |   |                           |                        |
| Jan       | 93.3                          | 67.1                                    | 93.2  | 94.8  | 106.6  | 88.0                                | 76.9  | 89.6   | 67.1                                 | 100.8                                     | 98.9                      | 106.6                  |
| Fev       | 92.1                          | 58.2                                    | 92.7  | .   | .  | 87.8                                | 77.4  | 89.4   | 58.2                                 | 93.8                                      | 94.8                      | .                      |

(1) Entre parêntesis, os pesos de cada sector. / Sectoral weights presented in brackets.

### H.1.3 INQUÉRITO DE CONJUNTURA À INDÚSTRIA TRANSFORMADORA<sup>(1)</sup>

Total, saldos de respostas extremas  
Valores não corrigidos de sazonalidade

### MANUFACTURING SURVEY<sup>(1)</sup>

Total, balance of respondents  
Not seasonally adjusted

Fonte / Source: Instituto Nacional de Estatística

|    | Produção actual | Procura global | Procura interna | Procura externa | Produção prevista | Stocks de produtos acabados | Preços de venda previstos |
|----|-----------------|----------------|-----------------|-----------------|-------------------|-----------------------------|---------------------------|
|    | 1               | 2              | 3               | 4               | 5                 | 6                           | 7                         |
| 07 |                 | 6              | -7              | -20             | -4                | 5                           | 4                         |
| 08 |                 | -12            | -27             | -29             | -23               | -3                          | 5                         |
| 09 |                 | -18            | -61             | -56             | -53               | -11                         | 9                         |
| 08 | Out             | -14            | -42             | -29             | -45               | -17                         | 12                        |
|    | Nov             | -50            | -60             | -56             | -55               | -29                         | -5                        |
|    | Dez             | -26            | -63             | -57             | -59               | -30                         | 10                        |
| 09 | Jan             | -34            | -71             | -64             | -69               | -30                         | 5                         |
|    | Fev             | -45            | -72             | -66             | -68               | -28                         | 8                         |
|    | Mar             | -35            | -68             | -63             | -61               | -10                         | 11                        |
|    | Abr             | -30            | -73             | -67             | -75               | -22                         | 15                        |
|    | Mai             | -22            | -64             | -61             | -62               | -9                          | 9                         |
|    | Jun             | -9             | -66             | -46             | -61               | -12                         | 13                        |
|    | Jul             | -11            | -69             | -63             | -63               | -14                         | 9                         |
|    | Ago             | -8             | -50             | -45             | -45               | -5                          | 6                         |
|    | Set             | -13            | -43             | -42             | -35               | 6                           | -4                        |
|    | Out             | 3              | -48             | -43             | -29               | -8                          | 17                        |
|    | Nov             | -12            | -53             | -57             | -35               | 4                           | 4                         |
|    | Dez             | 3              | -52             | -51             | -36               | -7                          | 10                        |
| 10 | Jan             | -28            | -44             | -41             | -26               | -10                         | -7                        |
|    | Fev             | -2             | -45             | -46             | -26               | -3                          | 3                         |
|    | Mar             | -4             | -48             | -34             | -30               | 8                           | -3                        |

|  | Production trend | Order books | Domestic order books | Export order books | Production expectations | Finished products stocks | Selling-price expectations |
|--|------------------|-------------|----------------------|--------------------|-------------------------|--------------------------|----------------------------|
|  | 1                | 2           | 3                    | 4                  | 5                       | 6                        | 7                          |

(1) Os saldos de respostas extremas correspondem à diferença entre as percentagens de resposta positiva e negativa. / Percentage balance is the difference between positive and negative answers.

### H.1.4 INQUÉRITO DE CONJUNTURA À INDÚSTRIA TRANSFORMADORA<sup>(1)</sup>

Bens de consumo, saldos de respostas extremas  
Valores não corrigidos de sazonalidade

### MANUFACTURING SURVEY<sup>(1)</sup>

Consumption, balance of respondents  
Not seasonally adjusted

Fonte / Source: Instituto Nacional de Estatística

|    | Produção actual | Procura global | Procura interna | Procura externa | Produção prevista | Stocks de produtos acabados | Preços de venda previstos |
|----|-----------------|----------------|-----------------|-----------------|-------------------|-----------------------------|---------------------------|
|    | 1               | 2              | 3               | 4               | 5                 | 6                           | 7                         |
| 07 |                 | -3             | -14             | -22             | -11               | 3                           | 6                         |
| 08 |                 | -12            | -25             | -29             | -27               | -7                          | 3                         |
| 09 |                 | -28            | -49             | -48             | -51               | -19                         | -1                        |
| 08 | Out             | -23            | -28             | -35             | -39               | -20                         | 12                        |
|    | Nov             | -28            | -38             | -39             | -47               | -30                         | -1                        |
|    | Dez             | -32            | -41             | -40             | -48               | -25                         | -2                        |
| 09 | Jan             | -37            | -52             | -50             | -56               | -24                         | -8                        |
|    | Fev             | -42            | -50             | -52             | -58               | -27                         | -5                        |
|    | Mar             | -44            | -57             | -55             | -58               | -24                         | -5                        |
|    | Abr             | -28            | -57             | -49             | -66               | -18                         | 1                         |
|    | Mai             | -31            | -50             | -51             | -63               | -14                         | 4                         |
|    | Jun             | -28            | -57             | -54             | -60               | -21                         | 4                         |
|    | Jul             | -32            | -53             | -51             | -55               | -17                         | 3                         |
|    | Ago             | -18            | -39             | -33             | -50               | -15                         | 8                         |
|    | Set             | -24            | -43             | -42             | -50               | -18                         | 5                         |
|    | Out             | -8             | -44             | -42             | -34               | -13                         | 2                         |
|    | Nov             | -25            | -42             | -49             | -25               | -15                         | -9                        |
|    | Dez             | -21            | -43             | -43             | -41               | -17                         | -6                        |
| 10 | Jan             | -19            | -45             | -39             | -38               | -13                         | -9                        |
|    | Fev             | -12            | -32             | -37             | -35               | -18                         | -8                        |
|    | Mar             | -19            | -38             | -41             | -40               | -13                         | -21                       |

|  | Production trend | Order books | Domestic order books | Export order books | Production expectations | Finished products stocks | Selling-price expectations |
|--|------------------|-------------|----------------------|--------------------|-------------------------|--------------------------|----------------------------|
|  | 1                | 2           | 3                    | 4                  | 5                       | 6                        | 7                          |

(1) Os saldos de respostas extremas correspondem à diferença entre as percentagens de resposta positiva e negativa. / Percentage balance is the difference between positive and negative answers.



**H.1.5 INQUÉRITO DE CONJUNTURA À INDÚSTRIA TRANSFORMADORA<sup>(1)</sup>**
**Bens intermédios, saldos de respostas extremas  
Valores não corrigidos de sazonalidade**
**MANUFACTURING SURVEY<sup>(1)</sup>**
**Intermediate goods, balance of respondents  
Not seasonally adjusted**

Fonte / Source: Instituto Nacional de Estatística

|    | Produção actual | Procura global | Procura interna | Procura externa | Produção prevista | Stocks de produtos acabados | Preços de venda previstos |
|----|-----------------|----------------|-----------------|-----------------|-------------------|-----------------------------|---------------------------|
|    | 1               | 2              | 3               | 4               | 5                 | 6                           | 7                         |
| 07 |                 | 5              | -10             | -22             | -2                | 4                           | 3                         |
| 08 |                 | -16            | -36             | -33             | -24               | -6                          | 3                         |
| 09 |                 | -15            | -73             | -67             | -60               | -5                          | 11                        |
| 08 | Out             | -21            | -60             | -29             | -39               | -18                         | 12                        |
|    | Nov             | -60            | -70             | -65             | -49               | -18                         | -13                       |
|    | Dez             | -38            | -75             | -64             | -60               | -25                         | 15                        |
| 09 | Jan             | -33            | -80             | -71             | -71               | -23                         | 28                        |
|    | Fev             | -36            | -83             | -74             | -69               | -18                         | 17                        |
|    | Mar             | -32            | -86             | -77             | -79               | -11                         | 22                        |
|    | Abr             | -30            | -83             | -76             | -78               | -11                         | 28                        |
|    | Mai             | -18            | -80             | -77             | -78               | -5                          | 14                        |
|    | Jun             | -10            | -81             | -45             | -75               | -3                          | 5                         |
|    | Jul             | -9             | -72             | -68             | -54               | -1                          | 13                        |
|    | Ago             | -1             | -59             | -57             | -46               | 3                           | 1                         |
|    | Set             | -7             | -56             | -60             | -44               | 13                          | -1                        |
|    | Out             | -3             | -66             | -63             | -48               | -2                          | 12                        |
|    | Nov             | -4             | -66             | -71             | -43               | 4                           | -7                        |
|    | Dez             | 5              | -62             | -61             | -29               | -2                          | 5                         |
| 10 | Jan             | -39            | -63             | -59             | -42               | -28                         | 4                         |
|    | Fev             | -4             | -58             | -57             | -16               | 8                           | 7                         |
|    | Mar             | -4             | -58             | -28             | -23               | 12                          | -7                        |

|  | 1                | 2           | 3                    | 4                  | 5                       | 6                        | 7                          |
|--|------------------|-------------|----------------------|--------------------|-------------------------|--------------------------|----------------------------|
|  | Production trend | Order books | Domestic order books | Export order books | Production expectations | Finished products stocks | Selling-price expectations |

(1) Os saldos de respostas extremas correspondem à diferença entre as percentagens de resposta positiva e negativa. / Percentage balance is the difference between positive and negative answers.

**H.1.6 INQUÉRITO DE CONJUNTURA À INDÚSTRIA TRANSFORMADORA<sup>(1)</sup>**
**Fabricação de automóveis, saldos de respostas extremas  
Valores não corrigidos de sazonalidade**
**MANUFACTURING SURVEY<sup>(1)</sup>**
**Vehicles manufacturing, balance of respondents  
Not seasonally adjusted**

Fonte / Source: Instituto Nacional de Estatística

|    | Produção actual | Procura global | Procura interna | Procura externa | Produção prevista | Stocks de produtos acabados | Preços de venda previstos |
|----|-----------------|----------------|-----------------|-----------------|-------------------|-----------------------------|---------------------------|
|    | 1               | 2              | 3               | 4               | 5                 | 6                           | 7                         |
| 07 |                 | 32             | 14              | -2              | 8                 | 5                           | -1                        |
| 08 |                 | -2             | -16             | -19             | -21               | 12                          | 5                         |
| 09 |                 | 4              | -41             | -42             | -32               | -13                         | 21                        |
| 08 | Out             | 49             | -31             | -20             | -91               | -14                         | 15                        |
|    | Nov             | -89            | -89             | -89             | -91               | -89                         | 15                        |
|    | Dez             | 49             | -89             | -89             | -91               | -83                         | 20                        |
| 09 | Jan             | -31            | -100            | -100            | -100              | -80                         | -66                       |
|    | Fev             | -100           | -100            | -100            | -91               | -80                         | 3                         |
|    | Mar             | -25            | -31             | -31             | -20               | 44                          | 3                         |
|    | Abr             | -31            | -100            | -100            | -100              | -94                         | 3                         |
|    | Mai             | -11            | -31             | -31             | -20               | -11                         | 3                         |
|    | Jun             | 58             | -25             | -31             | -20               | -17                         | 76                        |
|    | Jul             | 55             | -100            | -100            | -20               | -69                         | 15                        |
|    | Ago             | 0              | -31             | -31             | -20               | 0                           | 15                        |
|    | Set             | 0              | 38              | 38              | 60                | 69                          | -58                       |
|    | Out             | 69             | 38              | 38              | 60                | -14                         | 88                        |
|    | Nov             | 0              | -19             | -19             | -18               | 81                          | 86                        |
|    | Dez             | 69             | -31             | -31             | -20               | 11                          | 88                        |
| 10 | Jan             | -6             | 60              | 49              | 78                | 69                          | -73                       |
|    | Fev             | 69             | -20             | -20             | -11               | 0                           | 15                        |
|    | Mar             | 55             | -20             | -31             | -2                | 80                          | 58                        |

|  | 1                | 2           | 3                    | 4                  | 5                       | 6                        | 7                          |
|--|------------------|-------------|----------------------|--------------------|-------------------------|--------------------------|----------------------------|
|  | Production trend | Order books | Domestic order books | Export order books | Production expectations | Finished products stocks | Selling-price expectations |

(1) Os saldos de respostas extremas correspondem à diferença entre as percentagens de resposta positiva e negativa. / Percentage balance is the difference between positive and negative answers.

**H.1.7 INQUÉRITO DE CONJUNTURA À INDÚSTRIA TRANSFORMADORA<sup>(1)</sup>**
**Outros bens de equipamento, saldos de respostas extremas  
Valores não corrigidos de sazonalidade**
**MANUFACTURING SURVEY<sup>(1)</sup>**
**Other equipment goods, balance of respondents  
Not seasonally adjusted**

Fonte / Source: Instituto Nacional de Estatística

|    | Produção actual | Procura global | Procura interna | Procura externa | Produção prevista | Stocks de produtos acabados | Preços de venda previstos |
|----|-----------------|----------------|-----------------|-----------------|-------------------|-----------------------------|---------------------------|
|    | 1               | 2              | 3               | 4               | 5                 | 6                           | 7                         |
| 07 | 11              | 14             | -17             | 8               | 18                | 5                           | -1                        |
| 08 | -3              | 3              | -14             | -11             | 11                | 21                          | 5                         |
| 09 | -22             | -58            | -39             | -66             | -19               | 9                           | -24                       |
| 08 | Out             | -14            | 3               | -12             | -29               | 3                           | 6                         |
|    | Nov             | -25            | -39             | -20             | -58               | -10                         | 14                        |
|    | Dez             | -32            | -40             | -34             | -62               | -6                          | 7                         |
| 09 | Jan             | -33            | -41             | -30             | -66               | -23                         | 2                         |
|    | Fev             | -40            | -52             | -34             | -73               | -32                         | 5                         |
|    | Mar             | -41            | -52             | -45             | -68               | -15                         | 3                         |
|    | Abr             | -32            | -49             | -35             | -66               | -10                         | 8                         |
|    | Mai             | -27            | -53             | -39             | -55               | -15                         | 9                         |
|    | Jun             | -18            | -61             | -42             | -72               | -24                         | 14                        |
|    | Jul             | -15            | -73             | -37             | -74               | -14                         | 3                         |
|    | Ago             | -17            | -57             | -34             | -54               | -29                         | 18                        |
|    | Set             | -19            | -68             | -40             | -72               | -17                         | 16                        |
|    | Out             | -1             | -61             | -30             | -61               | -15                         | 6                         |
|    | Nov             | -15            | -66             | -54             | -61               | -21                         | 9                         |
|    | Dez             | -10            | -62             | -53             | -64               | -14                         | 10                        |
| 10 | Jan             | -27            | -61             | -51             | -58               | 15                          | 11                        |
|    | Fev             | -39            | -57             | -48             | -57               | -8                          | 4                         |
|    | Mar             | -16            | -61             | -53             | -59               | -14                         | 12                        |

| 1                | 2           | 3                    | 4                  | 5                       | 6                        | 7                          |
|------------------|-------------|----------------------|--------------------|-------------------------|--------------------------|----------------------------|
| Production trend | Order books | Domestic order books | Export order books | Production expectations | Finished products stocks | Selling-price expectations |

(1) Os saldos de respostas extremas correspondem à diferença entre as percentagens de resposta positiva e negativa. / Percentage balance is the difference between positive and negative answers.

**H.1.8 CAPACIDADE PRODUTIVA NA INDÚSTRIA TRANSFORMADORA**
**Grau de utilização total e por tipo de bens  
Valores não corrigidos de sazonalidade**
**RATE OF CAPACITY UTILIZATION IN MANUFACTURING**
**Breakdown by type of goods  
Not seasonally adjusted**

Fonte / Source: Instituto Nacional de Estatística

|    | Total | Por tipo de bens |             |                          |                            |    |
|----|-------|------------------|-------------|--------------------------|----------------------------|----|
|    |       | Consumo          | Intermédios | Fabricação de automóveis | Outros bens de equipamento |    |
|    | 1     | 2                | 3           | 4                        | 5                          |    |
| 04 | III   | 82               | 77          | 83                       | 93                         | 84 |
|    | IV    | 81               | 75          | 84                       | 93                         | 79 |
| 05 | I     | 78               | 72          | 78                       | 95                         | 81 |
|    | II    | 80               | 75          | 82                       | 93                         | 79 |
|    | III   | 82               | 77          | 83                       | 93                         | 87 |
|    | IV    | 78               | 76          | 82                       | 62                         | 82 |
| 06 | I     | 76               | 73          | 77                       | 78                         | 78 |
|    | II    | 79               | 78          | 80                       | 82                         | 78 |
|    | III   | 80               | 80          | 82                       | 67                         | 82 |
|    | IV    | 80               | 80          | 81                       | 69                         | 80 |
| 07 | I     | 80               | 79          | 82                       | 71                         | 82 |
|    | II    | 84               | 82          | 88                       | 75                         | 88 |
|    | III   | 83               | 80          | 86                       | 70                         | 87 |
|    | IV    | 77               | 80          | 75                       | 70                         | 87 |
| 08 | I     | 81               | 78          | 84                       | 71                         | 86 |
|    | II    | 81               | 78          | 84                       | 68                         | 85 |
|    | III   | 81               | 80          | 81                       | 76                         | 86 |
|    | IV    | 75               | 77          | 73                       | 76                         | 82 |
| 09 | I     | 69               | 73          | 65                       | 65                         | 75 |
|    | II    | 73               | 73          | 75                       | 59                         | 78 |
|    | III   | 74               | 76          | 75                       | 63                         | 78 |
|    | IV    | 75               | 77          | 75                       | 64                         | 79 |

| 1                | 2           | 3            | 4                      | 5               |
|------------------|-------------|--------------|------------------------|-----------------|
| Total            | Consumption | Intermediate | Vehicles manufacturing | Other equipment |
| By type of goods |             |              |                        |                 |

## H.1.9 CONSTRUÇÃO E OBRAS PÚBLICAS

## CONSTRUCTION AND PUBLIC WORKS

Fonte / Source: coluna/column (1) Cimpor e Secil; (2), (3) AECOPS; (4), (5) ANEOP

|     | 1                                     | 2  | 3                                 | 4   | 5  |
|-----|---------------------------------------|--|-----------------------------------|---|--|
|     | Vendas de cimento<br>(média 1990=100) | Capacidade produtiva utilizada<br>(em %) | Carteira de encomendas<br>(meses) | Obras públicas adjudicadas<br>(10 <sup>3</sup> euros) | Promoções de obras públicas<br>(10 <sup>3</sup> euros) |
| 07  | 103.0                                 | 73.8                                     | 10.5                              | 3 092 801   | 3 259 042  |
| 08  | 96.3                                  | 75.7                                     | 10.0                              | 4 006 002   | 4 670 204  |
| 09  | 81.3                                  | 73.0                                     | 9.1                               | 4 278 157   | 3 291 171  |
| 08  | 104.7                                 | 76.2                                     | 9.5                               | 483 447   | 72 420   |
| Nov | 85.0                                  | 74.5                                     | 9.4                               | 269 334   | 107 632  |
| Dez | 74.8                                  | 75.5                                     | 10.2                              | 562 243   | 123 560  |
| 09  | 69.4                                  | 74.8                                     | 9.3                               | 521 203   | 79 236   |
| Fev | 73.0                                  | 71.9                                     | 10.9                              | 469 277   | 528 637  |
| Mar | 92.8                                  | 71.4                                     | 8.6                               | 489 339   | 739 888  |
| Abr | 89.9                                  | 70.6                                     | 9.5                               | 243 155   | 198 816  |
| Mai | 87.0                                  | 72.8                                     | 9.0                               | 558 554   | 273 923  |
| Jun | 85.1                                  | 70.4                                     | 8.6                               | 358 775   | 279 565  |
| Jul | 93.2                                  | 73.6                                     | 8.0                               | 622 874   | 314 962  |
| Ago | 76.6                                  | 73.8                                     | 9.6                               | 498 929   | 356 173  |
| Sét | 85.3                                  | 73.4                                     | 8.4                               | 143 199   | 194 700  |
| Out | 85.8                                  | 73.7                                     | 8.5                               | 150 982   | 168 375  |
| Nov | 80.4                                  | 74.2                                     | 9.5                               | 221 870   | 156 896  |
| Dez | 57.0                                  | 75.8                                     | 9.4                               | .   | .  |
| 10  | 64.3                                  | 73.2                                     | 9.6                               | .   | .  |
| Fev | 66.9                                  | 71.4                                     | 8.4                               | .   | .  |
| Mar | 82.1                                  | 69.0                                     | 8.6                               | .   | .  |

| 1                                     | 2                                   | 3                       | 4   | 5   |
|---------------------------------------|-------------------------------------|-------------------------|---|---|
| Sales of Cement<br>(average 1990=100) | Rate of capacity utilization<br>(%) | Order books<br>(months) | Government contracts<br>(10 <sup>3</sup> euros) | Public works procurement<br>(10 <sup>3</sup> euros) |

## H.1.10 LICENÇAS DE CONSTRUÇÃO E OBRAS CONCLUÍDAS<sup>(1)</sup>

## PERMITS ISSUED AND BUILDING COMPLETIONS<sup>(1)</sup>

Fonte / Source: Instituto Nacional de Estatística

|    | Licenças de construção |        |           |        | Obras concluídas |        |           |        |       |        |
|----|------------------------|--------|-----------|--------|------------------|--------|-----------|--------|-------|--------|
|    | Total                  | Novas  | Habitação |        | Número           | Novas  | Habitação |        |       |        |
|    |                        |        | Total     | Novas  |                  |        | Número    | Novas  |       |        |
|    |                        |        |           |        |                  |        |           | Número | Fogos |        |
| 1  | 2                      | 3      | 4         | 5      | 6                | 7      | 8         | 9      |       |        |
| 04 | III                    | 13 215 | 9 998     | 10 230 | 8 228            | 10 983 | 8 865     | 9 194  | 7 550 | 17 727 |
|    | IV                     | 12 563 | 9 689     | 9 903  | 8 131            | 13 197 | 10 769    | 11 042 | 9 171 | 19 916 |
| 05 | I                      | 12 898 | 9 933     | 10 244 | 8 385            | 12 301 | 10 212    | 10 385 | 8 741 | 19 569 |
|    | II                     | 13 248 | 10 119    | 10 374 | 8 454            | 11 554 | 9 540     | 9 750  | 8 190 | 18 556 |
|    | III                    | 12 375 | 9 495     | 9 707  | 7 894            | 11 741 | 9 556     | 9 899  | 8 194 | 19 054 |
|    | IV                     | 12 254 | 9 378     | 9 727  | 7 993            | 11 400 | 9 270     | 9 587  | 7 970 | 17 419 |
| 06 | I                      | 13 253 | 9 951     | 10 328 | 8 395            | 10 538 | 8 473     | 8 814  | 7 224 | 15 580 |
|    | II                     | 12 813 | 9 648     | 9 955  | 8 132            | 10 656 | 8 602     | 8 922  | 7 333 | 16 898 |
|    | III                    | 11 766 | 8 725     | 9 047  | 7 309            | 10 842 | 8 729     | 9 056  | 7 459 | 17 430 |
|    | IV                     | 11 358 | 8 517     | 8 731  | 7 072            | 11 292 | 9 072     | 9 285  | 7 631 | 17 617 |
| 07 | I                      | 12 030 | 9 134     | 9 289  | 7 606            | 12 316 | 9 851     | 10 072 | 8 250 | 19 122 |
|    | II                     | 11 591 | 8 696     | 8 820  | 7 150            | 12 352 | 9 836     | 10 186 | 8 332 | 19 623 |
|    | III                    | 11 220 | 8 312     | 8 588  | 6 915            | 12 919 | 10 404    | 10 583 | 8 709 | 20 082 |
|    | IV                     | 10 751 | 8 004     | 8 113  | 6 581            | 13 205 | 10 532    | 10 650 | 8 650 | 18 963 |
| 08 | I                      | 10 857 | 8 251     | 8 184  | 6 723            | 12 485 | 9 942     | 10 081 | 8 210 | 17 012 |
|    | II                     | 10 270 | 7 407     | 7 509  | 5 935            | 12 970 | 10 423    | 10 438 | 8 631 | 20 293 |
|    | III                    | 9 210  | 6 592     | 6 671  | 5 195            | 13 783 | 11 074    | 11 284 | 9 295 | 20 585 |
|    | IV                     | 8 214  | 5 623     | 5 834  | 4 388            | 14 358 | 11 409    | 11 775 | 9 608 | 21 675 |
| 09 | I                      | 7 802  | 5 247     | 5 447  | 4 083            | 14 252 | 11 322    | 11 860 | 9 717 | 23 693 |
|    | II                     | 7 955  | 5 261     | 5 548  | 4 078            | .      | .         | .      | .     | .      |
|    | III                    | 7 758  | 5 111     | 5 353  | 3 956            | .      | .         | .      | .     | .      |
|    | IV                     | 7 010  | 4 751     | 4 960  | 3 777            | .      | .         | .      | .     | .      |

(1) Colunas/Columns (1, 3, 5, 7) Inclui construções novas, ampliações, transformações e restaurações de edifícios. / includes new buildings, additions and alterations to existing buildings.

**H.1.11 INQUÉRITO DE CONJUNTURA À CONSTRUÇÃO E OBRAS PÚBLICAS<sup>(1)</sup>**  
**(continua)**  
**Saldos de respostas extremas, novas séries**  
**Valores não corrigidos de sazonalidade**

**CONSTRUCTION AND PUBLIC WORKS SURVEY<sup>(1)</sup>**  
**(to be continued)**  
**Balance of respondents, new series**  
**Not seasonally adjusted**

Fonte / Source: Instituto Nacional de Estatística

|           | Apreciação da actividade |           |                            |                | Carteira de encomendas |           |                            |                |     |
|-----------|--------------------------|-----------|----------------------------|----------------|------------------------|-----------|----------------------------|----------------|-----|
|           | Total                    | Habitação | Edifícios não residenciais | Obras públicas | Total                  | Habitação | Edifícios não residenciais | Obras públicas |     |
|           | 1                        | 2         | 3                          | 4              | 5                      | 6         | 7                          | 8              |     |
| <b>07</b> |                          | -25       | -30                        | -9             | -24                    | -61       | -64                        | -47            | -64 |
| <b>08</b> |                          | -26       | -38                        | -1             | -16                    | -59       | -68                        | -38            | -55 |
| <b>09</b> |                          | -34       | -51                        | -19            | -8                     | -63       | -76                        | -47            | -47 |
| <b>08</b> |                          |           |                            |                |                        |           |                            |                |     |
| Out       |                          | -30       | -47                        | 4              | -17                    | -61       | -72                        | -34            | -56 |
| Nov       |                          | -31       | -47                        | 0              | -19                    | -65       | -79                        | -40            | -51 |
| Dez       |                          | -37       | -50                        | -11            | -24                    | -64       | -78                        | -38            | -53 |
| <b>09</b> |                          |           |                            |                |                        |           |                            |                |     |
| Jan       |                          | -38       | -50                        | -19            | -26                    | -61       | -74                        | -39            | -52 |
| Fev       |                          | -40       | -59                        | -11            | -20                    | -64       | -76                        | -44            | -53 |
| Mar       |                          | -37       | -51                        | -25            | -14                    | -65       | -78                        | -38            | -56 |
| Abr       |                          | -40       | -60                        | -18            | -15                    | -64       | -79                        | -47            | -47 |
| Mai       |                          | -38       | -60                        | -32            | 2                      | -62       | -76                        | -43            | -48 |
| Jun       |                          | -35       | -55                        | -22            | -3                     | -61       | -77                        | -47            | -41 |
| Jul       |                          | -33       | -53                        | -10            | -9                     | -66       | -82                        | -53            | -43 |
| Ago       |                          | -24       | -38                        | -12            | -5                     | -62       | -74                        | -47            | -49 |
| Set       |                          | -29       | -46                        | -27            | 5                      | -62       | -76                        | -47            | -45 |
| Out       |                          | -28       | -43                        | -22            | -1                     | -61       | -73                        | -57            | -42 |
| Nov       |                          | -28       | -47                        | -8             | -2                     | -61       | -73                        | -46            | -47 |
| Dez       |                          | -34       | -51                        | -25            | -7                     | -61       | -75                        | -53            | -42 |
| <b>10</b> |                          |           |                            |                |                        |           |                            |                |     |
| Jan       |                          | -30       | -47                        | -20            | -3                     | -64       | -79                        | -53            | -42 |
| Fev       |                          | -35       | -47                        | -29            | -13                    | -62       | -76                        | -45            | -45 |
| Mar       |                          | -34       | -46                        | -28            | -16                    | -68       | -79                        | -57            | -53 |

|  | 1                  | 2                     | 3                         | 4            | 5           | 6                     | 7                         | 8            |
|--|--------------------|-----------------------|---------------------------|--------------|-------------|-----------------------|---------------------------|--------------|
|  | Total              | Residencial buildings | Non-residential buildings | Public works | Total       | Residencial buildings | Non-residential buildings | Public works |
|  | Activity appraisal |                       |                           |              | Order books |                       |                           |              |

**H.1.11 INQUÉRITO DE CONJUNTURA À CONSTRUÇÃO E OBRAS PÚBLICAS<sup>(1)</sup>**  
**(continuação)**  
**Saldos de respostas extremas, novas séries**  
**Valores não corrigidos de sazonalidade**

**CONSTRUCTION AND PUBLIC WORKS SURVEY<sup>(1)</sup>**  
**(continued)**  
**Balance of respondents, new series**  
**Not seasonally adjusted**

Fonte / Source: Instituto Nacional de Estatística

|           | Perspectivas de emprego |           |                            |                | Perspectivas de preços |           |                            |                |     |
|-----------|-------------------------|-----------|----------------------------|----------------|------------------------|-----------|----------------------------|----------------|-----|
|           | Total                   | Habitação | Edifícios não residenciais | Obras públicas | Total                  | Habitação | Edifícios não residenciais | Obras públicas |     |
|           | 1                       | 2         | 3                          | 4              | 5                      | 6         | 7                          | 8              |     |
| <b>07</b> |                         | -22       | -23                        | -16            | -24                    | -17       | -16                        | -18            | -20 |
| <b>08</b> |                         | -21       | -31                        | -8             | -10                    | -16       | -20                        | -11            | -10 |
| <b>09</b> |                         | -30       | -43                        | -23            | -9                     | -25       | -34                        | -18            | -13 |
| <b>08</b> |                         |           |                            |                |                        |           |                            |                |     |
| Out       |                         | -24       | -35                        | -10            | -10                    | -24       | -36                        | -14            | -5  |
| Nov       |                         | -29       | -42                        | -20            | -11                    | -28       | -35                        | -23            | -18 |
| Dez       |                         | -34       | -44                        | -26            | -19                    | -27       | -32                        | -21            | -22 |
| <b>09</b> |                         |           |                            |                |                        |           |                            |                |     |
| Jan       |                         | -35       | -48                        | -16            | -20                    | -24       | -33                        | -18            | -11 |
| Fev       |                         | -33       | -46                        | -20            | -14                    | -30       | -43                        | -20            | -10 |
| Mar       |                         | -33       | -44                        | -23            | -17                    | -30       | -41                        | -23            | -16 |
| Abr       |                         | -36       | -50                        | -31            | -12                    | -33       | -45                        | -25            | -13 |
| Mai       |                         | -24       | -38                        | -17            | 1                      | -27       | -38                        | -17            | -13 |
| Jun       |                         | -28       | -45                        | -18            | -3                     | -24       | -32                        | -14            | -14 |
| Jul       |                         | -27       | -44                        | -19            | 2                      | -25       | -34                        | -16            | -14 |
| Ago       |                         | -25       | -42                        | -16            | 2                      | -20       | -28                        | -15            | -9  |
| Set       |                         | -32       | -46                        | -28            | -9                     | -23       | -31                        | -17            | -12 |
| Out       |                         | -29       | -37                        | -29            | -14                    | -20       | -26                        | -15            | -12 |
| Nov       |                         | -28       | -35                        | -27            | -13                    | -20       | -24                        | -14            | -14 |
| Dez       |                         | -33       | -42                        | -32            | -16                    | -25       | -30                        | -22            | -19 |
| <b>10</b> |                         |           |                            |                |                        |           |                            |                |     |
| Jan       |                         | -29       | -35                        | -25            | -22                    | -22       | -26                        | -20            | -14 |
| Fev       |                         | -33       | -44                        | -26            | -19                    | -23       | -28                        | -23            | -15 |
| Mar       |                         | -31       | -42                        | -28            | -15                    | -21       | -27                        | -13            | -15 |

|  | 1                       | 2                     | 3                         | 4            | 5                  | 6                     | 7                         | 8            |
|--|-------------------------|-----------------------|---------------------------|--------------|--------------------|-----------------------|---------------------------|--------------|
|  | Total                   | Residencial buildings | Non-residential buildings | Public works | Total              | Residencial buildings | Non-residential buildings | Public works |
|  | Employment expectations |                       |                           |              | Price expectations |                       |                           |              |

(1) Os saldos de respostas extremas correspondem à diferença entre as percentagens de resposta positiva e negativa. / Percentage balance is the difference between positive and negative answers.

Fonte / Source: coluna / column (1-6) Rede Eléctrica Nacional; (7-10) Direcção-Geral de Energia

|        | Electricidade  |                     |                  |                     |                     |                  | Gasolina<br>(ton) | Gasóleo<br>(ton) | Fuelóleo<br>(ton) | Fuelóleo,<br>excepto para<br>centrais térmicas<br>(ton) |
|--------|----------------|---------------------|------------------|---------------------|---------------------|------------------|-------------------|------------------|-------------------|---|
|        | Produção       |                     |                  | Importação<br>(GWh) | Exportação<br>(GWh) | Consumo<br>(GWh) |                   |                  |                   |   |
|        | Total<br>(GWh) | Hidráulica<br>(GWh) | Térmica<br>(GWh) |                     |                     |                  |                   |                  |                   |   |
| 1      | 2              | 3                   | 4                | 5                   | 6                   | 7                | 8                 | 9                | 10                |   |
| 07     | 32 950         | 9 523               | 23 427           | 9 088               | 1 591               | 50 058           | 1 589 475         | 5 379 518        | 1 679 355         | 1 309 840   |
| 08     | 30 237         | 6 441               | 23 796           | 9 480               | 40                  | 50 596           | 1 487 880         | 5 282 207        | 1 464 785         | 1 185 058   |
| 09     | 31 597         | 7 891               | 23 706           | 5 616               | 826                 | 49 865           | 1 458 591         | 5 366 668        | 1 056 485         | 900 431   |
| 08 Jul | 2 813          | 555                 | 2 258            | 735                 | 2                   | 4 341            | 130 315           | 465 304          | 126 493           | 112 458   |
| Ago    | 2 441          | 393                 | 2 048            | 610                 | 4                   | 3 906            | 139 016           | 436 840          | 103 606           | 93 061  |
| Set    | 2 656          | 450                 | 2 206            | 648                 | 8                   | 4 001            | 120 527           | 438 679          | 120 013           | 111 498   |
| Out    | 2 447          | 404                 | 2 043            | 773                 | 1                   | 4 113            | 121 266           | 458 797          | 122 438           | 106 488   |
| Nov    | 2 470          | 292                 | 2 178            | 880                 | 1                   | 4 311            | 118 199           | 434 940          | 168 886           | 102 337   |
| Dez    | 2 680          | 646                 | 2 034            | 828                 | 7                   | 4 712            | 131 554           | 446 968          | 163 922           | 86 347  |
| 09 Jan | 3 072          | 889                 | 2 183            | 636                 | 41                  | 4 865            | 114 501           | 431 998          | 140 921           | 85 978  |
| Fev    | 2 958          | 1 425               | 1 533            | 246                 | 110                 | 4 106            | 107 539           | 398 479          | 79 395            | 70 082  |
| Mar    | 2 672          | 752                 | 1 920            | 379                 | 116                 | 4 068            | 122 435           | 466 141          | 88 641            | 80 896  |
| Abr    | 2 291          | 490                 | 1 801            | 618                 | 20                  | 3 835            | 118 655           | 432 845          | 75 809            | 67 087  |
| Mai    | 2 443          | 476                 | 1 967            | 553                 | 17                  | 3 905            | 120 710           | 438 072          | 81 739            | 72 951  |
| Jun    | 2 499          | 389                 | 2 110            | 606                 | 5                   | 3 906            | 124 012           | 452 496          | 84 085            | 75 568  |
| Jul    | 2 575          | 369                 | 2 206            | 609                 | 11                  | 4 182            | 138 316           | 504 769          | 85 630            | 77 450  |
| Ago    | 2 663          | 389                 | 2 274            | 475                 | 93                  | 3 968            | 132 514           | 445 504          | 93 468            | 86 359  |
| Set    | 2 857          | 433                 | 2 424            | 375                 | 72                  | 4 062            | 120 747           | 441 569          | 89 915            | 80 930  |
| Out    | 2 547          | 447                 | 2 100            | 471                 | 41                  | 4 128            | 120 716           | 466 962          | 85 366            | 76 873  |
| Nov    | 2 097          | 607                 | 1 490            | 482                 | 29                  | 4 180            | 113 726           | 439 094          | 80 653            | 71 227  |
| Dez    | 2 923          | 1 225               | 1 698            | 166                 | 271                 | 4 660            | 124 720           | 448 739          | 70 863            | 55 029  |

| 1              | 2              | 3                | 4                | 5                | 6                    | 7                 | 8               | 9             | 10  |
|----------------|----------------|------------------|------------------|------------------|----------------------|-------------------|-----------------|---------------|---|
| Total<br>(GWh) | Hydro<br>(GWh) | Thermal<br>(GWh) | Imports<br>(GWh) | Exports<br>(GWh) | Consumption<br>(GWh) | Gasoline<br>(ton) | Diesel<br>(ton) | Fuel<br>(ton) | Industry<br>consumption of<br>fuel<br>(ton) |
| Production     |                |                  | Electricity      |                  |                      |                   |                 |               |   |

(1) (1-3) Emissão. / Power emission. (6) Consumo total, referido a emissão (inclui emissão total, trocas com o estrangeiro, recepção de autoprodutores, abatidos do consumo em bombagem hidro-eléctrica). / Total consumption, emission related (including total power emission, power imports and exports, power surplus from energy self-sufficient plants fed into the national grid, deducted from consumption for hydroelectric pumping).

H.1.13 INQUÉRITO DE CONJUNTURA AO COMÉRCIO<sup>(1)</sup>TRADE SURVEY<sup>(1)</sup>Saldos de respostas extremas, novas séries  
Valores não corrigidos de sazonalidadeBalance of respondents, new series  
Not seasonally adjusted

Fonte / Source: Instituto Nacional de Estatística

|        | Vendas |         | Existências |         | Persp.encomendas a fornecedores |         | Preços de venda |         | Actividade no mês |         | Actividade próximos 6 meses |         | Perspectivas de volume de venda |         | Perspectivas de preços de venda |         |
|--------|--------|---------|-------------|---------|---------------------------------|---------|-----------------|---------|-------------------|---------|-----------------------------|---------|---------------------------------|---------|---------------------------------|---------|
|        | Grosso | Retalho | Grosso      | Retalho | Grosso                          | Retalho | Grosso          | Retalho | Grosso            | Retalho | Grosso                      | Retalho | Grosso                          | Retalho | Grosso                          | Retalho |
| 1      | 2      | 3       | 4           | 5       | 6                               | 7       | 8               | 9       | 10                | 11      | 12                          | 13      | 14                              | 15      | 16                              |         |
| 07     | -2     | -6      | 3           | 9       | -7                              | -9      | 8               | 9       | -10               | -30     | 6                           | 3       | 3                               | 2       | 12                              | 16      |
| 08     | -11    | -20     | 4           | 12      | -12                             | -20     | 7               | 11      | -15               | -34     | 0                           | -4      | -4                              | -12     | 6                               | 10      |
| 09     | -23    | -31     | -2          | 5       | -19                             | -27     | -10             | -5      | -29               | -42     | -6                          | -10     | -9                              | -8      | -4                              | 1       |
| 08 Out | -22    | -20     | 2           | 17      | -17                             | -29     | -4              | 0       | -16               | -38     | -3                          | -12     | -5                              | -10     | -4                              | 6       |
| Nov    | -22    | -34     | -2          | 20      | -20                             | -35     | -15             | 2       | -20               | -39     | -10                         | -15     | -                               | -       | -                               | -       |
| Dez    | -21    | -41     | 1           | 18      | -28                             | -42     | -16             | 0       | -20               | -37     | -17                         | -28     | -                               | -       | -                               | -       |
| 09 Jan | -23    | -21     | 0           | 9       | -26                             | -33     | -10             | 4       | -22               | -38     | -15                         | -27     | -20                             | -31     | -1                              | 4       |
| Fev    | -37    | -47     | 4           | 11      | -26                             | -36     | -8              | 2       | -28               | -43     | -14                         | -31     | -                               | -       | -                               | -       |
| Mar    | -44    | -51     | 1           | 8       | -26                             | -40     | -13             | -5      | -36               | -49     | -12                         | -19     | -                               | -       | -                               | -       |
| Abr    | -35    | -56     | -2          | 9       | -27                             | -35     | -15             | -10     | -32               | -50     | -4                          | -12     | -12                             | -15     | -12                             | -6      |
| Mai    | -26    | -58     | -2          | 5       | -19                             | -34     | -10             | -5      | -30               | -46     | -4                          | -7      | -                               | -       | -                               | -       |
| Jun    | -26    | -37     | -3          | 3       | -23                             | -27     | -10             | -8      | -33               | -44     | -2                          | -2      | -                               | -       | -                               | -       |
| Jul    | -22    | -24     | -3          | 5       | -20                             | -26     | -11             | -8      | -33               | -45     | -6                          | -6      | -9                              | -10     | -6                              | -2      |
| Ago    | -15    | -26     | 1           | -2      | -13                             | -24     | -7              | -5      | -25               | -37     | 1                           | -6      | -                               | -       | -                               | -       |
| Set    | -13    | -14     | -2          | 0       | -9                              | -18     | -11             | -8      | -27               | -44     | -3                          | -3      | -                               | -       | -                               | -       |
| Out    | -11    | -11     | -4          | -1      | -8                              | -15     | -6              | -5      | -29               | -35     | 1                           | 2       | -2                              | 4       | -8                              | 2       |
| Nov    | -15    | -10     | -6          | -1      | -12                             | -19     | -8              | -2      | -28               | -39     | -2                          | -4      | -                               | -       | -                               | -       |
| Dez    | -18    | -11     | -6          | 12      | -19                             | -19     | -10             | -7      | -24               | -32     | -7                          | -6      | -                               | -       | -                               | -       |
| 10 Jan | -14    | -1      | -4          | -4      | -10                             | -16     | 8               | 0       | -21               | -28     | -5                          | -4      | -14                             | -10     | 11                              | 8       |
| Fev    | -17    | -11     | -9          | -1      | -18                             | -15     | 2               | 5       | -22               | -32     | -4                          | -7      | -                               | -       | -                               | -       |
| Mar    | -24    | -14     | -8          | -1      | -8                              | -9      | 7               | 1       | -22               | -29     | -1                          | 6       | -                               | -       | -                               | -       |

(1) Os saldos de respostas extremas correspondem à diferença entre as percentagens de resposta positiva e negativa. / Percentage balance is the difference between positive and negative answers.

**H.1.14 ÍNDICE DE VOLUME DE NEGÓCIOS NO COMÉRCIO A RETALHO<sup>(1)</sup>**

**RETAIL TRADE INDEX<sup>(1)</sup>**

Base 2005 = 100

2005=100

Fonte / Source: Instituto Nacional de Estatística

|           | Índice geral<br>(100.00%)<br>1 | Produtos alimentares, bebidas e tabaco<br>(43.98%)<br>2 | Produtos não alimentares<br>(56.02%)<br>3 | Produtos alimentares, bebidas e tabaco                  |  |  |   | Produtos não alimentares                     |  |   |   |   | Total excepto combustíveis<br>(85.48%)<br>13 |
|-----------|--------------------------------|---|---|---|--|--|---|--|--|---|---|---|--|
|           |                                |   |   | Em estabelecimentos não especializados<br>(34.26%)<br>4 | Em estabelecimentos especializados<br>(9.72%)<br>5 | Em estabelecimentos não especializados<br>(1.95%)<br>6 | Comércio a retalho de combustíveis para veículos a motor, em estabelecimentos especializados<br>(14.52%)<br>7 | Bens para o lar e similares<br>(11.84%)<br>8 | Têxteis, vestuário, calçado e artigos de couro<br>(6.85%)<br>9 | Computadores, equipamentos de telecomunicações, livros e outros produtos em estabelecimentos especializados<br>(15.00%)<br>10 | Produtos farmacêuticos, médicos, cosméticos e de higiene<br>(5.08%)<br>11 | Comércio a retalho por correspondência ou via internet<br>(0.78%)<br>12 |  |
| <b>07</b> | 105.9                          | 106.6   | 105.3                                     | 108.0   | 101.7  | 108.2  | 109.3   | 104.9  | 101.3  | 107.1   | 96.1  | 88.6  | 105.3  |
| <b>08</b> | 108.3                          | 112.8   | 104.8                                     | 117.0   | 97.9   | 105.6  | 108.7   | 105.2  | 101.0  | 106.2   | 97.1  | 79.9  | 108.2  |
| <b>09</b> | 102.5                          | 111.2   | 95.7                                      | 116.2   | 93.7   | 128.7  | 90.2  | 96.5   | 94.7   | 98.2  | 95.0  | 72.0  | 104.6  |
| <b>08</b> |                                |   |   |   |  |  |   |  |  |   |   |   |  |
| Set       | 109.3                          | 112.2   | 107.1                                     | 115.9   | 99.2   | 95.4   | 108.0   | 104.3  | 94.9   | 119.8   | 97.8  | 85.0  | 109.6  |
| Out       | 109.1                          | 113.4   | 105.6                                     | 117.2   | 100.0  | 99.0   | 106.2   | 105.9  | 105.3  | 107.5   | 102.2   | 95.7  | 109.6  |
| Nov       | 106.9                          | 112.3   | 102.6                                     | 119.4   | 87.3   | 119.2  | 96.5  | 107.6  | 110.5  | 101.7   | 94.7  | 97.8  | 108.6  |
| Dez       | 131.8                          | 133.2   | 130.8                                     | 139.4   | 111.2  | 204.2  | 92.2  | 132.5  | 169.8  | 148.2   | 110.5   | 89.8  | 138.5  |
| <b>09</b> |                                |   |   |   |  |  |   |  |  |   |   |   |  |
| Jan       | 95.6                           | 104.2   | 88.9                                      | 108.9   | 87.4   | 122.0  | 87.6  | 83.6   | 100.0  | 85.6  | 91.2  | 63.7  | 97.0   |
| Fev       | 87.1                           | 94.8  | 81.0                                      | 98.9  | 80.3   | 97.8   | 83.8  | 79.8   | 69.0   | 81.5  | 86.4  | 67.4  | 87.6   |
| Mar       | 96.1                           | 105.3   | 88.9                                      | 110.2   | 88.0   | 107.0  | 89.3  | 88.6   | 81.2   | 88.0  | 96.8  | 74.2  | 97.3   |
| Abr       | 98.8                           | 109.6   | 90.4                                      | 113.3   | 96.3   | 111.6  | 93.1  | 88.9   | 84.9   | 88.3  | 93.9  | 71.7  | 99.8   |
| Mai       | 97.6                           | 107.5   | 89.9                                      | 111.9   | 92.2   | 109.7  | 89.2  | 88.5   | 86.5   | 90.4  | 92.5  | 74.5  | 99.1   |
| Jun       | 98.3                           | 109.5   | 89.5                                      | 114.6   | 91.4   | 107.6  | 89.9  | 90.1   | 84.0   | 88.8  | 91.4  | 72.2  | 99.7   |
| Jul       | 108.6                          | 117.1   | 102.0                                     | 121.0   | 103.2  | 135.3  | 98.1  | 106.3  | 97.9   | 101.9   | 100.7   | 68.9  | 110.4  |
| Ago       | 107.2                          | 122.1   | 95.6                                      | 128.5   | 99.6   | 115.3  | 99.3  | 99.0   | 82.5   | 97.0  | 87.7  | 63.6  | 108.6  |
| Set       | 102.5                          | 108.9   | 97.4                                      | 113.0   | 94.7   | 113.5  | 90.7  | 97.4   | 82.4   | 110.4   | 96.4  | 71.9  | 104.5  |
| Out       | 102.9                          | 110.4   | 97.1                                      | 115.5   | 92.4   | 121.6  | 89.4  | 100.6  | 98.1   | 99.1  | 97.2  | 76.4  | 105.2  |
| Nov       | 102.1                          | 108.1   | 97.4                                      | 114.9   | 84.1   | 146.2  | 83.5  | 104.7  | 103.1  | 97.6  | 95.1  | 85.7  | 105.3  |
| Dez       | 133.7                          | 137.3   | 130.8                                     | 143.6   | 114.8  | 256.7  | 88.1  | 130.4  | 166.5  | 149.4   | 111.0   | 73.9  | 141.4  |
| <b>10</b> |                                |   |   |   |  |  |   |  |  |   |   |   |  |
| Jan       | 94.9                           | 102.2   | 89.1                                      | 108.8   | 79.1   | 127.7  | 83.5  | 87.3   | 99.5   | 87.0  | 90.5  | 60.5  | 96.8   |
| Fev       | 86.8                           | 96.4  | 79.3                                      | 101.9   | 76.7   | 103.3  | 77.1  | 82.7   | 66.0   | 80.0  | 86.1  | 69.9  | 88.5   |

|  | 1             | 2                                 | 3                                     | 4                                 | 5                          | 6                                     | 7  | 8                   | 9  | 10   | 11   | 12  | 13                   |
|--|---------------|-----------------------------------|---------------------------------------|-----------------------------------|----------------------------|---------------------------------------|--|---------------------|--|--|--|---|----------------------|
|  | Overall index | Foodstuffs, beverages and tobacco | Non-foodstuffs, beverages and tobacco | Non-specialised establishments    | Specialised establishments | Other retail sale in non-specialised  | Retail sale of automotive fuel in specialised stores | Household equipment | Textile, clothing, footwear and leather products | Retail sale of computers communication equipment, books and other products in specialised stores | Chemists, medical products, cosmetics and hygiene products | Retail sale via mail order houses or via internet | Total excluding fuel |
|  |               |                                   |                                       | Foodstuffs, beverages and tobacco |                            | Non-foodstuffs, beverages and tobacco |  |                     |  |  |  |   |                      |

(1) Entre parêntesis, os pesos de cada sector. / Sectoral weights presented in brackets.

**H.1.15 TURISMO: DORMIDAS NA HOTELARIA**

**TOURISM: NUMBER OF NIGHTS SPENT**

Por país de residencia habitual

By country of main residence

Fonte / Source: Instituto Nacional de Estatística

Milhares - Thousands

|           | Estrangeiro |        |        |                               |          |         |        |        |               |             |         |        |        |     |        |                |       |
|-----------|-------------|--------|--------|-------------------------------|----------|---------|--------|--------|---------------|-------------|---------|--------|--------|-----|--------|----------------|-------|
|           | Portugal    | Europa |        |                               |          |         |        |        |               |             | América |        |        |     | África | Ásia e Oceânia |       |
|           |             | Total  | Total  | União Europeia <sup>(1)</sup> | Alemanha | Espanha | França | Itália | Países Baixos | Reino Unido | Total   | Brasil | Canadá | EUA |        | Total          | Japão |
| 1         | 2           | 3      | 4      | 5                             | 6        | 7       | 8      | 9      | 10            | 11          | 12      | 13     | 14     | 15  | 16     | 17             |       |
| <b>07</b> | 12 968      | 26 769 | 24 420 | 23 328                        | 3 851    | 3 381   | 1 442  | 1 011  | 1 826         | 7 705       | 1 632   | 559    | 291    | 653 | 241    | 476            | 131   |
| <b>08</b> | 13 024      | 26 204 | 23 804 | 22 722                        | 3 658    | 3 069   | 1 590  | 929    | 1 974         | 7 302       | 1 674   | 673    | 292    | 568 | 236    | 491            | 120   |
| <b>09</b> | 13 304      | 23 388 | 21 149 | 20 210                        | 3 338    | 3 233   | 1 615  | 808    | 1 799         | 5 728       | 1 501   | 602    | 212    | 538 | 264    | 437            | 110   |
| <b>08</b> |             |        |        |                               |          |         |        |        |               |             |         |        |        |     |        |                |       |
| Set       | 1 319       | 2 919  | 2 657  | 2 522                         | 400      | 302     | 182    | 85     | 209           | 864         | 189     | 74     | 23     | 73  | 21     | 52             | 10    |
| Out       | 987         | 2 353  | 2 116  | 2 018                         | 375      | 196     | 123    | 60     | 169           | 730         | 168     | 71     | 23     | 59  | 24     | 45             | 9     |
| Nov       | 823         | 1 289  | 1 147  | 1 083                         | 229      | 126     | 58     | 35     | 78            | 357         | 89      | 34     | 11     | 35  | 20     | 33             | 9     |
| Dez       | 753         | 1 003  | 893    | 851                           | 146      | 160     | 48     | 41     | 70            | 247         | 70      | 34     | 6      | 22  | 16     | 24             | 10    |
| <b>09</b> |             |        |        |                               |          |         |        |        |               |             |         |        |        |     |        |                |       |
| Jan       | 638         | 1 026  | 902    | 862                           | 161      | 105     | 45     | 39     | 89            | 290         | 83      | 41     | 12     | 21  | 17     | 24             | 8     |
| Fev       | 732         | 1 209  | 1 083  | 1 036                         | 212      | 117     | 63     | 29     | 121           | 323         | 89      | 34     | 29     | 21  | 14     | 23             | 8     |
| Mar       | 809         | 1 625  | 1 459  | 1 394                         | 325      | 161     | 75     | 50     | 138           | 388         | 109     | 26     | 39     | 37  | 18     | 36             | 9     |
| Abr       | 1 058       | 2 118  | 1 931  | 1 851                         | 328      | 349     | 169    | 63     | 132           | 463         | 130     | 51     | 19     | 47  | 20     | 35             | 10    |
| Mai       | 1 078       | 2 281  | 2 069  | 1 980                         | 317      | 200     | 227    | 70     | 192           | 565         | 146     | 53     | 17     | 64  | 22     | 41             | 10    |
| Jun       | 1 313       | 2 294  | 2 094  | 2 003                         | 313      | 206     | 174    | 63     | 181           | 642         | 134     | 49     | 13     | 57  | 22     | 42             | 9     |
| Jul       | 1 529       | 2 759  | 2 518  | 2 394                         | 321      | 421     | 176    | 88     | 245           | 647         | 166     | 73     | 17     | 61  | 27     | 42             | 6     |
| Ago       | 2 329       | 3 074  | 2 862  | 2 760                         | 298      | 731     | 270    | 192    | 227           | 624         | 123     | 46     | 14     | 48  | 37     | 46             | 8     |
| Set       | 1 286       | 2 681  | 2 434  | 2 319                         | 384      | 321     | 182    | 79     | 193           | 729         | 166     | 67     | 20     | 62  | 29     | 47             | 12    |
| Out       | 995         | 2 150  | 1 911  | 1 821                         | 345      | 266     | 125    | 59     | 141           | 572         | 170     | 77     | 17     | 60  | 22     | 43             | 10    |
| Nov       | 785         | 1 210  | 1 055  | 995                           | 211      | 154     | 61     | 33     | 75            | 290         | 102     | 43     | 10     | 37  | 20     | 32             | 11    |
| Dez       | 752         | 961    | 832    | 795                           | 122      | 205     | 46     | 44     | 64            | 196         | 83      | 42     | 5      | 24  | 17     | 28             | 9     |
| <b>10</b> |             |        |        |                               |          |         |        |        |               |             |         |        |        |     |        |                |       |
| Jan       | 686         | 1 006  | 873    | 830                           | 164      | 117     | 46     | 44     | 91            | 247         | 98      | 57     | 9      | 22  | 11     | 23             | 8     |
| Fev       | 730         | 1 232  | 1 086  | 1 043                         | 217      | 131     | 56     | 35     | 123           | 321         | 106     | 49     | 25     | 25  | 12     | 27             | 9     |

(1) Excepto Portugal. / Excluding Portugal.

**H.1.16 VIATURAS**
**VEHICLES**

Fonte / Source: Associação do Comércio Automóvel de Portugal

|     | Vendas de viaturas                        |  |         | Matrículas de viaturas |            |         |
|-----|---|--|---------|------------------------|------------|---------|
|     | Passageiros<br>(incluindo todo-o-terreno) | Comerciais                             |         | Passageiros            | Comerciais |         |
|     |   | Ligeiras<br>(excluindo todo-o-terreno) | Pesadas |                        | Ligeiras   | Pesadas |
| 1   | 2   | 3                                      | 4       | 5                      | 6          |         |
| 07  | 201 816                                   | 68 421                                 | 6 369   | 232 564                | 66 277     | 8 916   |
| 08  | 213 389                                   | 55 404                                 | 6 334   | 214 681                | 53 322     | 8 613   |
| 09  | 161 013                                   | 38 906                                 | 3 841   | 139 275                | 37 509     | 6 557   |
| 08  |   |  |         |                        |            |         |
| Out | 14 674                                    | 4 526                                  | 526     | 15 426                 | 4 395      | 720     |
| Nov | 15 386                                    | 4 533                                  | 431     | 15 145                 | 4 413      | 559     |
| Dez | 21 164                                    | 5 728                                  | 401     | 17 067                 | 5 427      | 543     |
| 09  |   |  |         |                        |            |         |
| Jan | 8 995                                     | 2 362                                  | 524     | 11 402                 | 2 392      | 654     |
| Fev | 10 030                                    | 2 731                                  | 327     | 8 377                  | 2 045      | 431     |
| Mar | 12 758                                    | 3 226                                  | 321     | 14 161                 | 3 744      | 591     |
| Abr | 12 191                                    | 3 185                                  | 255     | 10 923                 | 3 149      | 413     |
| Mai | 13 113                                    | 3 132                                  | 338     | 11 955                 | 3 089      | 586     |
| Jun | 16 013                                    | 2 959                                  | 289     | 13 845                 | 2 905      | 468     |
| Jul | 17 151                                    | 3 155                                  | 427     | 14 573                 | 2 991      | 686     |
| Ago | 10 512                                    | 2 389                                  | 198     | 8 651                  | 2 311      | 449     |
| Set | 12 094                                    | 3 460                                  | 465     | 10 422                 | 3 382      | 719     |
| Out | 15 182                                    | 3 663                                  | 280     | 11 639                 | 3 439      | 604     |
| Nov | 15 588                                    | 4 058                                  | 183     | 12 178                 | 3 895      | 431     |
| Dez | 17 386                                    | 4 586                                  | 234     | 11 149                 | 4 167      | 525     |
| 10  |   |  |         |                        |            |         |
| Jan | 14 559                                    | 2 955                                  | 301     | 13 167                 | 2 831      | 571     |
| Fev | 15 360                                    | 3 105                                  | 220     | 16 549                 | 3 111      | 499     |
| Mar | 23 837                                    | 3 886                                  | 229     | 24 333                 | 3 716      | 543     |

| 1                            | 2                                | 3             | 4             | 5             | 6             |
|------------------------------|----------------------------------|---------------|---------------|---------------|---------------|
| Passenger<br>(including 4x4) | Under 3.5 ton<br>(excluding 4x4) | Above 3.5 ton | Passengers    | Under 3.5 ton | Above 3.5 ton |
| Commercial                   |                                  |               | Commercial    |               |               |
| Sales of vehicles            |                                  |               | Registrations |               |               |

**H.1.17 INDICADORES DE CONFIANÇA**

 Saldos de respostas extremas  
 Valores corrigidos de sazonalidade

**CONFIDENCE INDICATORS**

 Balance of respondents  
 Seasonally adjusted

Fonte / Source: Comissão Europeia / European Commission

|     | Indicador de sentimento económico<br>(índice) | Indicador de confiança dos<br>consumidores | Indicador de confiança na indústria | Indicador de confiança na construção | Indicador de confiança no comércio<br>a retalho |
|-----|---|--|-------------------------------------|--------------------------------------|---|
| 1   | 2   | 3  | 4                                   | 5                                    |   |
| 07  | 102.9   | -29  | -2                                  | -37                                  | -12   |
| 08  | 94.3  | -39  | -11                                 | -37                                  | -16   |
| 09  | 79.3  | -39  | -29                                 | -44                                  | -20   |
| 08  |   |  |                                     |                                      |   |
| Out | 84.6  | -40  | -22                                 | -37                                  | -22   |
| Nov | 83.6  | -42  | -26                                 | -42                                  | -22   |
| Dez | 77.8  | -46  | -31                                 | -41                                  | -29   |
| 09  |   |  |                                     |                                      |   |
| Jan | 72.2  | -49  | -35                                 | -42                                  | -27   |
| Fev | 68.6  | -54  | -37                                 | -55                                  | -30   |
| Mar | 73.0  | -50  | -31                                 | -48                                  | -26   |
| Abr | 68.9  | -47  | -38                                 | -43                                  | -28   |
| Mai | 76.3  | -46  | -30                                 | -46                                  | -20   |
| Jun | 76.8  | -41  | -32                                 | -39                                  | -18   |
| Jul | 80.9  | -34  | -33                                 | -42                                  | -19   |
| Ago | 85.5  | -31  | -27                                 | -41                                  | -15   |
| Set | 90.8  | -30  | -18                                 | -43                                  | -15   |
| Out | 85.1  | -27  | -25                                 | -40                                  | -13   |
| Nov | 87.4  | -30  | -19                                 | -42                                  | -13   |
| Dez | 86.6  | -33  | -21                                 | -48                                  | -17   |
| 10  |   |  |                                     |                                      |   |
| Jan | 92.6  | -29  | -16                                 | -49                                  | -11   |
| Fev | 91.0  | -33  | -17                                 | -52                                  | -12   |
| Mar | 95.2  | -35  | -14                                 | -50                                  | -8  |

| 1                                       | 2                             | 3                               | 4                                 | 5                           |
|---|-------------------------------|---------------------------------|-----------------------------------|-----------------------------|
| Economic sentiment indicator<br>(index) | Consumer confidence indicator | Industrial confidence indicator | Construction confidence indicator | Retail confidence indicator |







## **H.2 Emprego e salários**

*H.2 Employment and wages*





## H.2.3 EMPREGO POR SITUAÇÃO NA PROFISSÃO

## EMPLOYMENT BY CONTRACTUAL RELATIONSHIP

Fonte / Source: Instituto Nacional de Estatística e Banco de Portugal

Milhares/Thousands

|        | Trabalho por conta própria |                        |                        |         |                     |                         | Trabalho por conta de outrém |  | Outros casos |
|--------|----------------------------|------------------------|------------------------|---------|---------------------|-------------------------|------------------------------|--|--------------|
|        | Total                      | Com pessoal ao serviço | Sem pessoal ao serviço | Total   | do qual:            |                         |                              |  |              |
|        |                            |                        |                        |         | Contrato permanente | Contrato não permanente |                              |  |              |
| 1      | 2                          | 3                      | 4                      | 5       | 6                   | 7                       |                              |  |              |
| 05 I   | 1 218.2                    | 316.3                  | 901.9                  | 3 767.5 | 3 047.4             | 720.0                   | 108.8                        |  |              |
| 05 II  | 1 213.3                    | 302.9                  | 910.4                  | 3 813.3 | 3 071.5             | 741.8                   | 105.5                        |  |              |
| 05 III | 1 198.3                    | 294.6                  | 903.7                  | 3 831.3 | 3 067.5             | 763.9                   | 100.4                        |  |              |
| 05 IV  | 1 186.2                    | 287.2                  | 899.0                  | 3 843.1 | 3 095.6             | 747.5                   | 104.6                        |  |              |
| 06 I   | 1 168.3                    | 282.7                  | 885.6                  | 3 864.9 | 3 122.8             | 742.1                   | 93.7                         |  |              |
| 06 II  | 1 193.3                    | 284.2                  | 909.1                  | 3 895.1 | 3 109.1             | 786.0                   | 92.5                         |  |              |
| 06 III | 1 166.7                    | 275.9                  | 890.8                  | 3 934.7 | 3 086.2             | 848.3                   | 86.0                         |  |              |
| 06 IV  | 1 157.5                    | 277.4                  | 880.1                  | 3 897.6 | 3 068.9             | 828.6                   | 87.7                         |  |              |
| 07 I   | 1 170.0                    | 286.4                  | 883.6                  | 3 883.2 | 3 047.7             | 835.4                   | 82.5                         |  |              |
| 07 II  | 1 182.6                    | 286.3                  | 896.3                  | 3 895.3 | 3 031.5             | 863.7                   | 76.8                         |  |              |
| 07 III | 1 199.6                    | 277.2                  | 922.5                  | 3 921.4 | 3 025.7             | 895.6                   | 79.2                         |  |              |
| 07 IV  | 1 195.0                    | 297.0                  | 898.0                  | 3 909.0 | 3 012.9             | 896.0                   | 84.2                         |  |              |
| 08 I   | 1 204.1                    | 292.8                  | 911.3                  | 3 925.4 | 3 024.8             | 900.5                   | 61.5                         |  |              |
| 08 II  | 1 199.2                    | 288.2                  | 911.0                  | 3 978.3 | 3 053.4             | 925.0                   | 50.5                         |  |              |
| 08 III | 1 203.1                    | 285.8                  | 917.3                  | 3 942.0 | 3 041.0             | 901.0                   | 50.6                         |  |              |
| 08 IV  | 1 183.9                    | 282.0                  | 902.0                  | 3 953.1 | 3 070.4             | 882.7                   | 39.3                         |  |              |
| 09 I   | 1 169.3                    | 281.6                  | 887.7                  | 3 884.5 | 3 047.5             | 837.0                   | 45.3                         |  |              |
| 09 II  | 1 162.1                    | 272.6                  | 889.5                  | 3 873.6 | 3 030.5             | 843.0                   | 40.5                         |  |              |
| 09 III | 1 134.7                    | 267.7                  | 867.0                  | 3 837.8 | 2 991.8             | 846.0                   | 45.0                         |  |              |
| 09 IV  | 1 148.5                    | 270.9                  | 877.6                  | 3 827.1 | 2 957.5             | 869.6                   | 48.0                         |  |              |

| 1             | 2              | 3                 | 4         | 5                  | 6          | 7           |
|---------------|----------------|-------------------|-----------|--------------------|------------|-------------|
| Total         | With employees | Without employees | Total     | Permanent contract | Fixed term | Other cases |
| Self-employed |                |                   | Employee  |                    |            |             |
|               |                |                   | of which: |                    |            |             |

## H.2.4 EMPREGO POR NÚMERO DE HORAS SEMANAIS TRABALHADAS

## EMPLOYMENT BY WEEKLY LABOUR TIME

Fonte / Source: Instituto Nacional de Estatística

Milhares / Thousands

|        | Total   | 1-5 horas | 6-10 horas | 11-20 horas | 21-25 horas | 26-30 horas | 31-35 horas | 36-40 horas | 41-45 horas | 46-50 horas | >50 horas |
|--------|---------|-----------|------------|-------------|-------------|-------------|-------------|-------------|-------------|-------------|-----------|
|        | 1       | 2         | 3          | 4           | 5           | 6           | 7           | 8           | 9           | 10          | 11        |
| 05 I   | 5 094.4 | 25.0      | 91.1       | 271.0       | 97.8        | 167.3       | 698.5       | 2 755.8     | 331.8       | 312.5       | 292.7     |
| 05 II  | 5 132.0 | 21.6      | 82.8       | 279.0       | 109.2       | 163.7       | 690.1       | 2 734.5     | 346.1       | 346.7       | 304.9     |
| 05 III | 5 130.0 | 23.2      | 82.0       | 251.6       | 105.0       | 161.0       | 692.9       | 2 766.3     | 342.5       | 341.8       | 315.8     |
| 05 IV  | 5 133.8 | 22.3      | 81.1       | 259.9       | 88.6        | 171.5       | 692.4       | 2 825.6     | 319.5       | 330.3       | 289.1     |
| 06 I   | 5 126.9 | 27.6      | 85.5       | 254.2       | 99.6        | 162.8       | 692.3       | 2 815.0     | 332.9       | 330.0       | 272.7     |
| 06 II  | 5 180.8 | 24.9      | 85.1       | 274.6       | 84.6        | 172.4       | 692.6       | 2 827.6     | 323.3       | 345.3       | 294.2     |
| 06 III | 5 187.3 | 25.8      | 84.3       | 254.0       | 98.8        | 164.8       | 676.1       | 2 875.2     | 312.4       | 334.7       | 295.5     |
| 06 IV  | 5 142.8 | 29.1      | 82.7       | 258.9       | 103.5       | 168.9       | 663.9       | 2 857.2     | 321.4       | 333.8       | 258.4     |
| 07 I   | 5 135.7 | 28.1      | 93.0       | 270.1       | 111.3       | 161.0       | 643.9       | 2 859.7     | 317.7       | 317.6       | 267.9     |
| 07 II  | 5 154.6 | 27.4      | 85.4       | 282.2       | 102.9       | 172.7       | 634.3       | 2 861.4     | 288.2       | 315.3       | 301.4     |
| 07 III | 5 200.3 | 30.5      | 84.2       | 266.6       | 102.7       | 183.4       | 625.9       | 2 899.1     | 295.0       | 313.0       | 304.1     |
| 07 IV  | 5 188.2 | 30.3      | 89.2       | 271.5       | 101.5       | 181.7       | 621.8       | 2 920.4     | 289.3       | 307.1       | 287.3     |
| 08 I   | 5 191.0 | 32.9      | 94.0       | 270.5       | 107.6       | 155.5       | 622.3       | 2 898.5     | 288.1       | 332.5       | 292.4     |
| 08 II  | 5 228.1 | 27.4      | 95.4       | 261.2       | 101.5       | 176.6       | 656.4       | 2 903.0     | 271.7       | 338.5       | 295.9     |
| 08 III | 5 195.8 | 29.4      | 84.8       | 263.6       | 106.1       | 175.4       | 629.2       | 2 894.3     | 284.5       | 341.7       | 290.4     |
| 08 IV  | 5 176.3 | 34.0      | 89.3       | 262.3       | 84.8        | 188.2       | 610.5       | 2 906.6     | 283.1       | 333.6       | 285.1     |
| 09 I   | 5 099.1 | 30.5      | 86.1       | 269.7       | 88.7        | 174.5       | 607.8       | 2 854.8     | 293.1       | 312.5       | 274.2     |
| 09 II  | 5 076.2 | 32.6      | 78.1       | 261.8       | 92.5        | 165.4       | 594.6       | 2 861.5     | 284.3       | 326.7       | 257.3     |
| 09 III | 5 017.5 | 27.8      | 68.6       | 251.4       | 81.7        | 146.1       | 618.6       | 2 807.6     | 288.4       | 314.8       | 266.9     |
| 09 IV  | 5 023.5 | 37.9      | 82.0       | 267.1       | 86.2        | 142.8       | 604.7       | 2 811.6     | 272.3       | 327.3       | 232.5     |

| 1     | 2         | 3          | 4           | 5           | 6           | 7           | 8           | 9           | 10          | 11        |
|-------|-----------|------------|-------------|-------------|-------------|-------------|-------------|-------------|-------------|-----------|
| Total | 1-5 hours | 6-10 hours | 11-20 hours | 21-25 hours | 26-30 hours | 31-35 hours | 36-40 hours | 41-45 hours | 46-50 hours | >50 hours |

## H.2.5 DESEMPREGO POR DURAÇÃO DA PROCURA DE EMPREGO<sup>(1)</sup>

## UNEMPLOYMENT BY JOB SEEKING TIME<sup>(1)</sup>

Fonte / Source: Instituto Nacional de Estatística

Milhares / Thousands

|      | Total | Menos de 1 mês | 1-3 meses | 4-6 meses | 7-11 meses | 12-18 meses | 19-24 meses | 25 meses e mais |  |
|------|-------|----------------|-----------|-----------|------------|-------------|-------------|-----------------|--|
|      | 1     | 2              | 3         | 4         | 5          | 6           | 7           | 8               |  |
| 05 I | 412.6 | 21.1           | 75.9      | 55.6      | 51.7       | 71.2        | 27.3        | 106.0           |  |
| II   | 399.3 | 17.1           | 59.2      | 55.5      | 62.7       | 72.0        | 30.9        | 99.8            |  |
| III  | 429.9 | 33.6           | 71.6      | 41.2      | 68.9       | 67.1        | 39.5        | 104.5           |  |
| IV   | 447.3 | 22.8           | 87.3      | 47.3      | 63.3       | 64.7        | 47.5        | 112.7           |  |
| 06 I | 429.7 | 23.1           | 67.6      | 58.7      | 49.2       | 65.4        | 34.2        | 130.6           |  |
| II   | 405.6 | 18.7           | 52.4      | 57.0      | 60.6       | 60.8        | 30.3        | 123.7           |  |
| III  | 417.4 | 22.5           | 80.7      | 36.3      | 72.3       | 49.3        | 38.2        | 116.7           |  |
| IV   | 458.6 | 27.2           | 89.8      | 49.7      | 54.0       | 58.8        | 36.8        | 139.6           |  |
| 07 I | 469.9 | 26.3           | 89.1      | 75.2      | 46.0       | 65.2        | 31.1        | 134.9           |  |
| II   | 440.5 | 22.4           | 69.8      | 60.0      | 68.9       | 58.5        | 29.8        | 128.0           |  |
| III  | 444.4 | 28.2           | 77.5      | 45.3      | 73.9       | 55.4        | 38.3        | 122.4           |  |
| IV   | 439.5 | 27.0           | 90.1      | 40.1      | 65.0       | 55.8        | 47.2        | 111.6           |  |
| 08 I | 427.0 | 24.2           | 78.4      | 58.1      | 42.6       | 67.3        | 31.4        | 123.1           |  |
| II   | 409.9 | 24.2           | 65.7      | 44.4      | 67.2       | 58.6        | 27.9        | 119.1           |  |
| III  | 433.7 | 37.8           | 86.1      | 34.6      | 57.6       | 62.7        | 34.1        | 117.0           |  |
| IV   | 437.6 | 24.3           | 107.3     | 43.4      | 51.4       | 49.2        | 37.5        | 122.6           |  |
| 09 I | 495.8 | 27.9           | 115.9     | 76.7      | 58.0       | 65.1        | 27.6        | 122.3           |  |
| II   | 507.7 | 26.9           | 83.6      | 84.5      | 77.0       | 68.4        | 28.3        | 138.5           |  |
| III  | 547.7 | 42.1           | 79.6      | 59.9      | 109.3      | 64.0        | 45.4        | 144.0           |  |
| IV   | 563.3 | 23.4           | 112.4     | 59.0      | 86.5       | 83.4        | 40.6        | 155.5           |  |

|  | Total | Less than 1 month | 1-3 months | 4-6 months | 7-11 months | 12-18 months | 19-24 months | 25 months or more |
|--|-------|-------------------|------------|------------|-------------|--------------|--------------|-------------------|
|--|-------|-------------------|------------|------------|-------------|--------------|--------------|-------------------|

(1) O desemprego é tomado em sentido restrito: apenas são considerados como desempregados os indivíduos que fizeram diligências concretas para procurar emprego no período de quatro semanas anteriores ao inquérito. / Unemployment considered in narrow sense: only individuals who sought work actively in the four weeks before survey are included in the labour force as unemployed.

## H.2.6 DESEMPREGO REGISTADO E OFERTAS DE EMPREGO

## REGISTERED UNEMPLOYMENT AND NEW JOB VACANCIES

Fonte / Source: Instituto do Emprego e Formação Profissional

|        | Pedidos de emprego relativos a desempregados no final do período |                  |              | Pedidos de emprego relativos a desempregados ao longo do período | Ofertas de emprego por satisfazer no final do período | Ofertas ao longo do período | Colocações efectuadas ao longo do período |
|--------|--|------------------|--------------|--|---|-----------------------------|---|
|        | Total  | Primeiro emprego | Novo emprego |  |   |                             |   |
|        | 1  | 2                | 3            | 4  | 5   | 6                           | 7   |
| 07     | 390 280  | 36 599           | 353 681      | 547 159  | 13 756  | 120 038                     | 60 387                                    |
| 08     | 416 005  | 33 370           | 382 635      | 608 096  | 15 251  | 126 669                     | 64 621                                    |
| 09     | 524 674  | 39 128           | 485 546      | 717 588  | 18 139  | 123 078                     | 63 104                                    |
| 08 Set | 395 243  | 37 566           | 357 677      | 65 895   | 19 019  | 13 013                      | 6 785                                     |
| Out    | 400 814  | 38 112           | 362 702      | 66 002   | 17 556  | 12 210                      | 6 716                                     |
| Nov    | 408 598  | 36 465           | 372 133      | 59 307   | 16 714  | 10 370                      | 5 689                                     |
| Dez    | 416 005  | 33 370           | 382 635      | 48 603   | 15 251  | 8 330                       | 3 721                                     |
| 09 Jan | 447 966  | 35 802           | 412 164      | 70 334   | 14 608  | 8 821                       | 4 219                                     |
| Fev    | 469 299  | 36 160           | 433 139      | 60 577   | 14 067  | 6 912                       | 3 533                                     |
| Mar    | 484 131  | 36 446           | 447 685      | 65 743   | 14 654  | 9 731                       | 4 824                                     |
| Abr    | 491 635  | 35 404           | 456 231      | 58 212   | 14 200  | 9 318                       | 5 213                                     |
| Mai    | 489 115  | 33 551           | 455 564      | 51 866   | 15 654  | 11 041                      | 5 600                                     |
| Jun    | 489 820  | 32 626           | 457 194      | 52 831   | 18 509  | 11 710                      | 5 531                                     |
| Jul    | 496 683  | 34 857           | 461 826      | 60 160   | 19 978  | 13 191                      | 6 462                                     |
| Ago    | 501 663  | 37 401           | 464 262      | 50 729   | 21 067  | 10 206                      | 5 030                                     |
| Sét    | 510 356  | 42 156           | 468 200      | 72 586   | 22 002  | 13 631                      | 7 021                                     |
| Out    | 517 526  | 43 023           | 474 503      | 65 481   | 21 380  | 11 161                      | 5 980                                     |
| Nov    | 523 680  | 41 856           | 481 824      | 61 204   | 20 179  | 9 896                       | 5 549                                     |
| Dez    | 524 674  | 39 128           | 485 546      | 47 865   | 18 139  | 7 460                       | 4 142                                     |
| 10 Jan | 560 312  | 42 576           | 517 736      | 69 597   | 19 033  | 10 147                      | 4 570                                     |
| Fev    | 561 315  | 40 996           | 520 319      | 54 980   | 18 340  | 8 485                       | 4 499                                     |

|  | Total | First job | New job | Applications for employment by the unemployed along the period | Stock of vacancies at the end of period | New vacancies along the period | Placements along the period |
|--|-------|-----------|---------|--|---|--------------------------------|-----------------------------|
|--|-------|-----------|---------|--|---|--------------------------------|-----------------------------|

Applications for employment by the unemployed at the end-of-period

**H.2.7 SALÁRIOS: CONTRATAÇÃO COLECTIVA<sup>(1)</sup>**  
**Trabalhadores abrangidos e remunerações médias implícitas**

**WAGES: COLLECTIVE SETTLEMENTS<sup>(1)</sup>**  
**Number of workers and implicit average wage growth**

Fonte / Source: Ministério do Trabalho e da Solidariedade Social

|    | Sector privado |         | Sectores de actividade |        |                                      |         |               |         |               |         |
|----|----------------|---------|------------------------|--------|--------------------------------------|---------|---------------|---------|---------------|---------|
|    |                |         | Agricultura            |        | Indústria, electricidade, gás e água |         | Construção    |         | Serviços      |         |
|    | Trabalhadores  | Taxa    | Trabalhadores          | Taxa   | Trabalhadores                        | Taxa    | Trabalhadores | Taxa    | Trabalhadores | Taxa    |
| 1  | 2              | 3       | 4                      | 5      | 6                                    | 7       | 8             | 9       | 10            |         |
| 07 | 1 539 433      | 2.9     | 26 018                 | 3.2    | 557 489                              | 3.0     | 308 436       | 2.6     | 647 490       | 3.0     |
| 08 | 1 747 392      | 3.1     | 29 164                 | 2.0    | 556 418                              | 3.5     | 321 832       | 3.0     | 839 978       | 2.8     |
| 09 | 1 211 187      | 2.8     | 22 105                 | 4.5    | 406 908                              | 3.2     | 323 235       | 2.3     | 458 939       | 2.7     |
| 08 | Out            | 13 495  | 2.6                    | -      | -                                    | -       | -             | -       | 13 495        | 2.6     |
|    | Nov            | -       | -                      | -      | -                                    | -       | -             | -       | -             | -       |
|    | Dez            | -       | -                      | -      | -                                    | -       | -             | -       | -             | -       |
| 09 | Jan            | 888 100 | 2.6                    | 21 187 | 4.5                                  | 135 411 | 2.8           | 323 235 | 2.3           | 408 267 |
|    | Fev            | 4 058   | 4.0                    | 825    | 6.0                                  | 1 187   | 4.6           | -       | -             | 2 046   |
|    | Mar            | 147 178 | 4.8                    | -      | -                                    | 138 686 | 4.9           | -       | -             | 8 492   |
|    | Abr            | 131 329 | 1.8                    | 93     | 2.4                                  | 129 998 | 1.8           | -       | -             | 1 238   |
|    | Mai            | 1 520   | 2.7                    | -      | -                                    | 1 474   | 2.8           | -       | -             | 46      |
|    | Jun            | 8 440   | 2.7                    | -      | -                                    | 152     | 1.8           | -       | -             | 8 288   |
|    | Jul            | 28 618  | 1.9                    | -      | -                                    | -       | -             | -       | -             | 28 618  |
|    | Ago            | 58      | 3.1                    | -      | -                                    | -       | -             | -       | -             | 58      |
|    | Set            | 1 886   | 2.7                    | -      | -                                    | -       | -             | -       | -             | 1 886   |
|    | Out            | -       | -                      | -      | -                                    | -       | -             | -       | -             | -       |
|    | Nov            | -       | -                      | -      | -                                    | -       | -             | -       | -             | -       |
|    | Dez            | -       | -                      | -      | -                                    | -       | -             | -       | -             | -       |
| 10 | Jan            | 481 288 | 1.9                    | 559    | 2.0                                  | 5 990   | 2.1           | 331 695 | 1.9           | 143 044 |
|    | Fev            | -       | -                      | -      | -                                    | -       | -             | -       | -             | -       |
|    | Mar            | 2 661   | 2.4                    | -      | -                                    | -       | -             | -       | -             | 2 661   |

| 1                               | 2    | 3           | 4    | 5                                    | 6    | 7            | 8    | 9        | 10   |
|---------------------------------|------|-------------|------|--------------------------------------|------|--------------|------|----------|------|
| Workers                         | Rate | Workers     | Rate | Workers                              | Rate | Workers      | Rate | Workers  | Rate |
| Private sector                  |      | Agriculture |      | Industry, electricity, gas and water |      | Construction |      | Services |      |
| Breakdown by branch of activity |      |             |      |                                      |      |              |      |          |      |

(1) As taxas apresentadas para cada mês correspondem às variações intertabelas anualizadas ponderadas pelo número de trabalhadores abrangidos. As taxas apresentadas para cada ano correspondem à média das taxas mensais, ponderada pelo número de trabalhadores abrangidos. / Rates provided for each month are based on the annual increase of the wage settlements weighted by the number of workers covered. Rates provided for each year are based on monthly data, weighted by the number of workers covered each month.

**H.2.8 VARIAÇÃO DAS REMUNERAÇÕES DECLARADAS À SEGURANÇA SOCIAL<sup>(1)</sup>**

**CHANGES IN COMPENSATION OF EMPLOYEES DECLARED TO SOCIAL SECURITY<sup>(1)</sup>**

Fonte / Source: Instituto de Informática do Ministério do Trabalho e da Solidariedade Social (MTSS)

|   | 1   | 2  |
|---|---|--|
|   | Número médio de beneficiários com remuneração     | Taxa de variação homóloga das remunerações médias declaradas     |
| 1 | 2008  | 3 281 038  |
| 2 | 2009  | 3 210 499  |
| 3 | Janeiro 2010                                      | 3 136 787  |
| 4 | Janeiro a Fevereiro 2010                          | 3 109 677  |
|   | 1   | 2  |
|   | Average number of beneficiaries with compensation | Year-on-year rate of change of the average declared compensation |

(1) As remunerações consideradas contemplam todos os tipos de remuneração existentes no Sistema de Gestão de Remunerações do MTSS relativas a Trabalhadores por Conta de Outrém e Membros de Órgãos Estatutários que estejam identificados no Sistema de Identificação e Qualificação da Segurança Social (IDQ). Os tipos de remuneração existentes incluem: Remuneração de carácter permanente, Subsídios de Férias e Natal e Outros tipos de remuneração (nomeadamente comissões, promoções, remuneração variável e outros subsídios). A base de dados de GR é um repositório em permanente actualização, existindo sempre uma percentagem de declarações de remunerações por entregar, principalmente nos últimos 6 meses. Total compensations include all types of payments to salaried workers reported in the Compensations Management System of MTSS and identified in the Identification and Qualification System of the Social Security (IDQ). The categories of compensations included are: compensations with a permanent nature, Vacations and Christmas subsidies and Other categories of compensations (namely bonuses, promotions, variable income and other subsidies). The GR database is permanently updated, nevertheless there is a fraction of delayed declarations that affect mainly the previous 6 months.



## **I. Estatísticas de Emissão Monetária**

### *I. Statistics on Currency Issuance*







**I.1 Emissão de notas**

*I.1 Banknotes issuance*







**I.1.5 SISTEMAS DE ESCOLHA DE NOTAS DO BANCO DE PORTUGAL**

Por denominação: Euros (€)

**BANCO DE PORTUGAL'S BANKNOTES SORTING SYSTEMS**

By denomination: Euros (€)

Fonte / Source: Banco de Portugal

 10<sup>3</sup> notas / 10<sup>3</sup> banknotes

|           | 500              |                            | 200              |                            | 100              |                            | 50               |                            | 20               |                            | 10               |                            | 5                |                            | Total            |                            |         |
|-----------|------------------|----------------------------|------------------|----------------------------|------------------|----------------------------|------------------|----------------------------|------------------|----------------------------|------------------|----------------------------|------------------|----------------------------|------------------|----------------------------|---------|
|           | Processa-<br>das | Das<br>quais:<br>incapazes | Processa-<br>das | Das<br>quais:<br>incapazes | Processa-<br>das | Das<br>quais:<br>incapazes | Processa-<br>das | Das<br>quais:<br>incapazes | Processa-<br>das | Das<br>quais:<br>incapazes | Processa-<br>das | Das<br>quais:<br>incapazes | Processa-<br>das | Das<br>quais:<br>incapazes | Processa-<br>das | Das<br>quais:<br>incapazes |         |
|           | 1                | 2                          | 3                | 4                          | 5                | 6                          | 7                | 8                          | 9                | 10                         | 11               | 12                         | 13               | 14                         | 15               | 16                         |         |
| <b>04</b> |                  | 582                        | 87               | 592                        | 122              | 8 746                      | 2 074            | 74 240                     | 14 855           | 256 289                    | 89 366           | 185 091                    | 58 165           | 143 399                    | 87 987           | 668 938                    | 252 656 |
| <b>05</b> |                  | 538                        | 62               | 495                        | 85               | 7 209                      | 1 734            | 69 230                     | 17 674           | 285 920                    | 95 749           | 220 429                    | 70 164           | 144 142                    | 103 651          | 727 963                    | 289 118 |
| <b>06</b> |                  | 755                        | 76               | 562                        | 99               | 7 123                      | 2 159            | 64 491                     | 21 650           | 294 373                    | 105 447          | 230 398                    | 90 463           | 114 381                    | 77 762           | 712 084                    | 297 655 |
| <b>07</b> |                  | 896                        | 115              | 730                        | 139              | 7 203                      | 1 936            | 67 633                     | 24 458           | 336 318                    | 99 664           | 262 219                    | 87 042           | 95 896                     | 54 996           | 770 896                    | 268 351 |
| <b>08</b> |                  | 1 127                      | 185              | 923                        | 177              | 7 871                      | 2 142            | 71 408                     | 28 230           | 321 542                    | 102 044          | 270 659                    | 98 141           | 110 283                    | 78 211           | 783 812                    | 309 131 |
| <b>09</b> |                  | 837                        | 263              | 663                        | 224              | 6 516                      | 2 921            | 61 812                     | 27 845           | 312 454                    | 102 648          | 287 285                    | 109 532          | 90 054                     | 69 627           | 759 622                    | 313 060 |

|  | 1         | 2                  | 3         | 4                  | 5         | 6                  | 7         | 8                  | 9         | 10                 | 11        | 12                 | 13        | 14                 | 15        | 16                 |
|--|-----------|--------------------|-----------|--------------------|-----------|--------------------|-----------|--------------------|-----------|--------------------|-----------|--------------------|-----------|--------------------|-----------|--------------------|
|  | Processed | Of which:<br>Unfit | Processed | Of which:<br>Unfit | Processed | Of which:<br>Unfit | Processed | Of which:<br>Unfit | Processed | Of which:<br>Unfit | Processed | Of which:<br>Unfit | Processed | Of which:<br>Unfit | Processed | Of which:<br>Unfit |
|  | 500       |                    | 200       |                    | 100       |                    | 50        |                    | 20        |                    | 10        |                    | 5         |                    | Total     |                    |

**I.1.6 NOTAS CONTRAFEITAS DETECTADAS EM PORTUGAL**

Por denominação: Euros (€)

**COUNTERFEIT BANKNOTES DETECTED IN PORTUGAL**

By denomination: Euros (€)

Fonte / Source: Sistema de monitorização de notas contrafeitas / Counterfeit monitoring system\*

Número de notas / number of banknotes

|           | 1   | 2   | 3   | 4     | 5     | 6     | 7   | 8     |
|-----------|-----|-----|-----|-------|-------|-------|-----|-------|
|           | 500 | 200 | 100 | 50    | 20    | 10    | 5   | Total |
| <b>04</b> |     | 2   | 109 | 4 681 | 1 717 | 880   | 175 | 7 715 |
| Jun       |     | 2   | 109 | 4 681 | 1 717 | 880   | 175 | 7 715 |
| Dez       |     | 8   | 72  | 1 833 | 2 188 | 871   | 184 | 5 329 |
| <b>05</b> |     | 19  | 99  | 1 201 | 2 835 | 1 271 | 500 | 6 051 |
| Jun       |     | 19  | 99  | 1 201 | 2 835 | 1 271 | 500 | 6 051 |
| Dez       |     | 13  | 128 | 680   | 1 898 | 953   | 85  | 4 087 |
| <b>06</b> |     | 45  | 68  | 342   | 1 803 | 1 079 | 385 | 3 854 |
| Jun       |     | 45  | 68  | 342   | 1 803 | 1 079 | 385 | 3 854 |
| Dez       |     | 50  | 155 | 439   | 1 783 | 1 880 | 224 | 4 858 |
| <b>07</b> |     | 53  | 443 | 406   | 1 735 | 1 781 | 237 | 4 892 |
| Jun       |     | 53  | 443 | 406   | 1 735 | 1 781 | 237 | 4 892 |
| Dez       |     | 22  | 466 | 328   | 1 841 | 1 438 | 612 | 4 833 |
| <b>08</b> |     | 9   | 296 | 335   | 2 227 | 1 528 | 774 | 5 215 |
| Jun       |     | 9   | 296 | 335   | 2 227 | 1 528 | 774 | 5 215 |
| Dez       |     | 11  | 219 | 442   | 1 721 | 2 860 | 658 | 6 028 |
| <b>09</b> |     | 2   | 163 | 423   | 2 367 | 1 490 | 288 | 4 827 |
| Jun       |     | 2   | 163 | 423   | 2 367 | 1 490 | 288 | 4 827 |
| Dez       |     | 252 | 113 | 528   | 2 708 | 1 741 | 223 | 5 643 |

|  | 1   | 2   | 3   | 4  | 5  | 6  | 7 | 8     |
|--|-----|-----|-----|----|----|----|---|-------|
|  | 500 | 200 | 100 | 50 | 20 | 10 | 5 | Total |

\* Sistema de informação do BCE sobre contrafações./ ECB's information system on counterfeits.

**I.1.7 NOTAS DE ESCUDO POR RECOLHER\***

**BANKNOTES DENOMINATED IN ESCUDO TO BE WITHDRAWN FROM CIRCULATION\***

Por denominação: Escudos (\$)

By denomination: Escudos (\$)

Fonte / Source: Banco de Portugal

10<sup>3</sup> notas / 10<sup>3</sup> banknotes

|           | 1      | 2     | 3     | 4     | 5      | 6      | 7     | 8      | 9      |
|-----------|--------|-------|-------|-------|--------|--------|-------|--------|--------|
|           | 10 000 | 5 000 | 2 000 | 1 000 | 500    | 100    | 50    | 20     | Total  |
| <b>04</b> | 775    | 3 198 | 2 655 | 9 267 | 10 389 | 19 241 | 9 151 | 27 121 | 81 698 |
| <b>05</b> | 725    | 3 040 | 2 507 | 9 140 | 10 326 | 19 196 | 9 134 | 27 081 | 81 150 |
| <b>06</b> | 686    | 2 913 | 2 468 | 9 048 | 10 269 | 19 150 | 9 115 | .      | 53 649 |
| <b>07</b> | 654    | 2 818 | 2 436 | 8 300 | 10 224 | 16 112 | .     | .      | 40 543 |
| <b>08</b> | 630    | 2 736 | 2 408 | 8 238 | 9 438  | 16 082 | .     | .      | 39 532 |
| <b>09</b> | 611    | 2 671 | 2 389 | 8 190 | 9 408  | 16 055 | .     | .      | 39 325 |

|  | 1      | 2     | 3     | 4     | 5   | 6   | 7  | 8  | 9     |
|--|--------|-------|-------|-------|-----|-----|----|----|-------|
|  | 10,000 | 5,000 | 2,000 | 1,000 | 500 | 100 | 50 | 20 | Total |

\* Incluem todas as chapas cujo prazo de recolha de 20 anos, contados a partir da data da sua retirada de circulação, ainda não expirou./ Includes all the banknotes for which the redemption period of 20 years from the date of its withdrawal from circulation has not yet expired.



## **I.2 Emissão de moedas**

### *I.2 Coins issuance*





**I.2.1 MOEDAS COLOCADAS EM CIRCULAÇÃO PELO BANCO DE PORTUGAL**

**COINS PUT INTO CIRCULATION BY THE BANCO DE PORTUGAL**

Por denominação: Euros (€)

By denomination: Euros (€)

Fonte / Source: Banco de Portugal

Quantidade (10<sup>6</sup> moedas) / Valor (10<sup>6</sup> euros) / Quantity (10<sup>6</sup> coins) / Value (10<sup>6</sup> euros)

|           | 2.00*      | 1.00       | 0.50       | 0.20       | 0.10       | 0.05       | 0.02       | 0.01       | Total      |       |     |
|-----------|------------|------------|------------|------------|------------|------------|------------|------------|------------|-------|-----|
|           | Quantidade | Quantidade | Quantidade | Quantidade | Quantidade | Quantidade | Quantidade | Quantidade | Quantidade | Valor |     |
|           | 1          | 2          | 3          | 4          | 5          | 6          | 7          | 8          | 9          | 10    |     |
| <b>04</b> |            | 50         | 124        | 117        | 146        | 159        | 239        | 257        | 298        | 1 389 | 347 |
| <b>05</b> |            | 47         | 133        | 121        | 150        | 177        | 267        | 281        | 350        | 1 525 | 356 |
| <b>06</b> |            | 43         | 146        | 130        | 162        | 189        | 299        | 306        | 413        | 1 688 | 373 |
| <b>07</b> |            | 44         | 159        | 143        | 179        | 199        | 325        | 336        | 481        | 1 866 | 401 |
| <b>08</b> |            | 41         | 167        | 157        | 193        | 208        | 347        | 367        | 533        | 2 013 | 417 |
| <b>09</b> |            | 41         | 183        | 167        | 202        | 216        | 367        | 396        | 583        | 2 156 | 443 |
| <b>08</b> | Out        | 43         | 166        | 154        | 192        | 207        | 345        | 364        | 527        | 1 997 | 418 |
|           | Nov        | 42         | 167        | 157        | 193        | 207        | 347        | 367        | 533        | 2 013 | 420 |
|           | Dez        | 41         | 167        | 157        | 193        | 208        | 347        | 367        | 533        | 2 013 | 417 |
| <b>09</b> | Jan        | 41         | 167        | 158        | 194        | 209        | 348        | 368        | 535        | 2 021 | 418 |
|           | Fev        | 41         | 168        | 159        | 195        | 209        | 349        | 370        | 538        | 2 029 | 420 |
|           | Mar        | 41         | 170        | 157        | 194        | 209        | 349        | 371        | 543        | 2 034 | 419 |
|           | Abr        | 41         | 171        | 158        | 195        | 209        | 350        | 369        | 544        | 2 037 | 422 |
|           | Mai        | 40         | 172        | 160        | 195        | 209        | 352        | 370        | 545        | 2 044 | 423 |
|           | Jun        | 41         | 174        | 160        | 196        | 209        | 353        | 375        | 551        | 2 060 | 427 |
|           | Jul        | 41         | 176        | 157        | 194        | 211        | 356        | 379        | 557        | 2 071 | 427 |
|           | Ago        | 41         | 179        | 161        | 197        | 214        | 359        | 383        | 563        | 2 095 | 433 |
|           | Set        | 40         | 180        | 163        | 199        | 214        | 361        | 386        | 568        | 2 111 | 435 |
|           | Out        | 40         | 180        | 163        | 199        | 215        | 363        | 387        | 571        | 2 116 | 434 |
|           | Nov        | 41         | 181        | 164        | 201        | 215        | 365        | 392        | 577        | 2 135 | 438 |
|           | Dez        | 41         | 183        | 167        | 202        | 216        | 367        | 396        | 583        | 2 156 | 443 |
| <b>10</b> | Jan        | 40         | 182        | 168        | 203        | 217        | 368        | 398        | 587        | 2 161 | 439 |
|           | Fev        | 40         | 180        | 168        | 204        | 216        | 369        | 400        | 589        | 2 165 | 438 |
|           | Mar        | 40         | 181        | 166        | 205        | 215        | 370        | 401        | 591        | 2 168 | 438 |

| 1        | 2        | 3        | 4        | 5        | 6        | 7        | 8        | 9        | 10       |       |
|----------|----------|----------|----------|----------|----------|----------|----------|----------|----------|-------|
| Quantity | Quantity | Quantity | Quantity | Quantity | Quantity | Quantity | Quantity | Quantity | Quantity | Value |
| 2.00*    | 1.00     | 0.50     | 0.20     | 0.10     | 0.05     | 0.02     | 0.01     | Total    |          |       |

\* Inclui as moedas comemorativas de 2.00€ as quais, por terem uma face comum à moeda corrente, não se distinguem daquelas e, por isso, podem ser usadas em pagamentos. Este facto justifica o curso legal em todo o Eurosistema (contrariamente à moeda de colecção). / It includes the commemorative coins of 2.00€ which are treated as current coins because one of the sides is equal to those and, for that reason, may be used in payments and have legal tender across the Eurosystem (unlike the collector coins).

**I.2.2 MOEDAS DE COLECÇÃO COLOCADAS EM CIRCULAÇÃO PELO BANCO DE PORTUGAL**

**COLLECTOR COINS PUT INTO CIRCULATION BY THE BANCO DE PORTUGAL**

Por denominação: Euros (€)

By denomination: Euros (€)

Fonte / Source: Banco de Portugal

Quantidade (10<sup>3</sup> moedas) / Valor (10<sup>3</sup> euros) / Quantity (10<sup>3</sup> coins) / Value (10<sup>3</sup> euros)

|           | OURO       |            |            |            |            | PRATA      |            |            |            |            | CUPRONÍQUEL |            | Total      |        |
|-----------|------------|------------|------------|------------|------------|------------|------------|------------|------------|------------|-------------|------------|------------|--------|
|           | 0.25       | 1.50       | 2.50       | 5.00       | 8.00       | 1.50       | 2.50       | 5.00       | 8.00       | 10.00      | 1.50        | 2.50       | Total      |        |
|           | Quantidade | Quantidade | Quantidade | Quantidade | Quantidade | Quantidade | Quantidade | Quantidade | Quantidade | Quantidade | Quantidade  | Quantidade | Quantidade | Valor  |
|           | 1          | 2          | 3          | 4          | 5          | 6          | 7          | 8          | 9          | 10         | 11          | 12         | 13         | 14     |
| <b>04</b> | .          | .          | .          | 3          | 19         | .          | .          | 732        | 7 393      | 506        | .           | .          | 8 652      | 68 028 |
| <b>05</b> | .          | .          | .          | 4          | 19         | .          | .          | 1 094      | 7 582      | 641        | .           | .          | 9 339      | 72 700 |
| <b>06</b> | 16         | .          | .          | 5          | 22         | .          | .          | 1 264      | 7 755      | 862        | .           | .          | 9 924      | 77 185 |
| <b>07</b> | 31         | .          | .          | 5          | 22         | .          | .          | 1 512      | 7 849      | 1 003      | .           | .          | 10 422     | 80 593 |
| <b>08</b> | 49         | .          | .          | 5          | 22         | 4          | 21         | 1 531      | 7 256      | 1 012      | 153         | 755        | 10 807     | 78 211 |
| <b>09</b> | 63         | 2          | 2          | 5          | 22         | 4          | 41         | 1 537      | 7 259      | 1 014      | 273         | 998        | 11 220     | 79 140 |

| 1        | 3        | 3        | 4        | 5        | 6        | 7        | 8        | 9        | 10       | 11            | 12       | 13       | 14    |
|----------|----------|----------|----------|----------|----------|----------|----------|----------|----------|---------------|----------|----------|-------|
| Quantity | Quantity | Quantity | Quantity | Quantity | Quantity | Quantity | Quantity | Quantity | Quantity | Quantity      | Quantity | Quantity | Value |
| 0.25     | 1.50     | 2.50     | 5.00     | 8.00     | 1.50     | 2.50     | 5.00     | 8.00     | 10.00    | 1.50          | 2.50     | Total    |       |
| GOLD     |          |          |          |          | SILVER   |          |          |          |          | COPPER-NICKEL |          |          |       |

**I.2.3 DEPÓSITOS DE MOEDAS REALIZADOS NO BANCO DE PORTUGAL\***

**DEPOSITS OF COINS IN THE BANCO DE PORTUGAL \***

Por denominação: Euros (€)

By denomination: Euros (€)

Fonte / Source: Banco de Portugal

Quantidade (10<sup>3</sup> moedas) / Valor (10<sup>3</sup> euros) / Quantity (10<sup>3</sup> coins) / Value (10<sup>3</sup> euros)

|               | 2.00       | 1.00       | 0.50       | 0.20       | 0.10       | 0.05       | 0.02       | 0.01       | Total      |        |
|---------------|------------|------------|------------|------------|------------|------------|------------|------------|------------|--------|
|               | Quantidade | Quantidade | Quantidade | Quantidade | Quantidade | Quantidade | Quantidade | Quantidade | Quantidade | Valor  |
|               | 1          | 2          | 3          | 4          | 5          | 6          | 7          | 8          | 9          | 10     |
| <b>04</b>     | 9 958      | 7 187      | 6 450      | 5 671      | 3 154      | 3 958      | 4 986      | 2 086      | 43 450     | 32 097 |
| <b>05</b>     | 6 743      | 12 230     | 10 060     | 11 460     | 3 955      | 1 321      | 1 328      | 756        | 47 854     | 33 533 |
| <b>06</b>     | 7 810      | 7 901      | 9 717      | 5 896      | 8 625      | 1 000      | 774        | 678        | 42 401     | 30 494 |
| <b>07</b>     | 6 624      | 10 781     | 11 305     | 6 008      | 10 239     | 1 192      | 1 632      | 960        | 48 740     | 32 009 |
| <b>08</b>     | 8 805      | 25 225     | 13 952     | 7 687      | 10 893     | 5 513      | 4 812      | 3 344      | 80 231     | 52 843 |
| <b>09</b>     | 6 408      | 20 228     | 22 528     | 13 096     | 5 805      | 4 732      | 4 824      | 4 581      | 82 203     | 47 887 |
| <b>08</b> Out | 1 505      | 4 410      | 1 106      | 1 040      | 336        | 388        | 360        | 162        | 9 307      | 8 243  |
| Nov           | 1 033      | 365        | 346        | 282        | 262        | 160        | 144        | 138        | 2 728      | 2 697  |
| Dez           | 1 959      | 3 688      | 2 956      | 1 703      | 1 517      | 2 388      | 336        | 1 358      | 15 904     | 9 716  |
| <b>09</b> Jan | 602        | 1 773      | 302        | 333        | 390        | 256        | 132        | 162        | 3 951      | 3 252  |
| Fev           | 371        | 2 450      | 816        | 288        | 176        | 104        | 72         | 126        | 4 404      | 3 684  |
| Mar           | 558        | 824        | 4 476      | 2 832      | 301        | 1 508      | 672        | 828        | 11 998     | 4 871  |
| Abr           | 475        | 992        | 482        | 240        | 890        | 232        | 2 298      | 1 134      | 6 743      | 2 388  |
| Mai           | 675        | 1 838      | 996        | 961        | 1 052      | 76         | 222        | 522        | 6 342      | 3 997  |
| Jun           | 572        | 2 034      | 3 029      | 832        | 717        | 628        | 258        | 186        | 8 255      | 4 968  |
| Jul           | 405        | 2 167      | 6 472      | 4 403      | 599        | 380        | 336        | 390        | 15 151     | 7 183  |
| Ago           | 88         | 1 049      | 1 152      | 198        | 195        | 112        | 72         | 104        | 2 969      | 1 867  |
| Set           | 1 624      | 1 636      | 742        | 182        | 112        | 80         | 60         | 61         | 4 497      | 5 308  |
| Out           | 349        | 2 286      | 2 357      | 2 064      | 554        | 480        | 294        | 426        | 8 809      | 4 664  |
| Nov           | 128        | 2 221      | 1 651      | 714        | 778        | 792        | 354        | 594        | 7 233      | 3 576  |
| Dez           | 562        | 958        | 53         | 48         | 42         | 84         | 54         | 48         | 1 850      | 2 129  |
| <b>10</b> Jan | 1 609      | 2 612      | 768        | 422        | 408        | 358        | 192        | 338        | 6 708      | 6 364  |
| Fev           | 135        | 2 999      | 1 382      | 205        | 2 029      | 177        | 165        | 252        | 7 344      | 4 218  |
| Mar           | 236        | 1 252      | 3 759      | 401        | 1 696      | 182        | 138        | 180        | 7 845      | 3 867  |

|  | 1        | 2        | 3        | 4        | 5        | 6        | 7        | 8        | 9        | 10    |
|--|----------|----------|----------|----------|----------|----------|----------|----------|----------|-------|
|  | Quantity | Quantity | Quantity | Quantity | Quantity | Quantity | Quantity | Quantity | Quantity | Value |
|  | 2.00     | 1.00     | 0.50     | 0.20     | 0.10     | 0.05     | 0.02     | 0.01     | Total    |       |

\* Este indicador pode apresentar valores negativos devido a regularizações relativas a períodos passados. / This indicators may record negative values due to past periods settlements.

**I.2.4 LEVANTAMENTOS DE MOEDAS REALIZADOS NO BANCO DE PORTUGAL**

**WITHDRAWALS OF COINS IN THE BANCO DE PORTUGAL**

Por denominação: Euros (€)

By denomination: Euros (€)

Fonte / Source: Banco de Portugal

Quantidade (10<sup>3</sup> moedas) / Valor (10<sup>3</sup> euros) / Quantity (10<sup>3</sup> coins) / Value (10<sup>3</sup> euros)

|               | 2.00       | 1.00       | 0.50       | 0.20       | 0.10       | 0.05       | 0.02       | 0.01       | Total      |        |
|---------------|------------|------------|------------|------------|------------|------------|------------|------------|------------|--------|
|               | Quantidade | Quantidade | Quantidade | Quantidade | Quantidade | Quantidade | Quantidade | Quantidade | Quantidade | Valor  |
|               | 1          | 2          | 3          | 4          | 5          | 6          | 7          | 8          | 9          | 10     |
| <b>04</b>     | 6 828      | 19 054     | 11 368     | 15 371     | 14 506     | 35 190     | 37 121     | 45 681     | 185 119    | 45 877 |
| <b>05</b>     | 1 873      | 16 282     | 10 225     | 11 382     | 18 001     | 25 961     | 22 716     | 50 810     | 157 250    | 31 478 |
| <b>06</b>     | 2 350      | 15 671     | 15 571     | 12 316     | 16 530     | 29 348     | 23 945     | 62 405     | 178 136    | 34 844 |
| <b>07</b>     | 3 548      | 18 388     | 20 492     | 18 901     | 16 418     | 22 550     | 29 763     | 67 217     | 197 277    | 43 547 |
| <b>08</b>     | 3 652      | 27 352     | 25 049     | 16 693     | 15 939     | 23 775     | 34 766     | 54 002     | 201 227    | 54 537 |
| <b>09</b>     | 3 821      | 30 628     | 29 726     | 18 342     | 11 333     | 21 394     | 31 811     | 53 978     | 201 030    | 60 179 |
| <b>08</b> Out | 221        | 1 155      | 334        | 1 118      | 532        | 1 540      | 360        | 1 223      | 6 482      | 2 137  |
| Nov           | 242        | 1 643      | 2 816      | 1 267      | 302        | 1 831      | 3 014      | 5 324      | 16 437     | 4 022  |
| Dez           | 285        | 2 807      | 2 822      | 1 346      | 1 907      | 1 600      | 1 073      | 1 628      | 13 467     | 5 366  |
| <b>09</b> Jan | 270        | 1 042      | 1 520      | 960        | 1 127      | 1 441      | 957        | 2 676      | 9 993      | 2 765  |
| Fev           | 254        | 2 940      | 1 710      | 1 343      | 392        | 980        | 1 388      | 2 325      | 11 332     | 4 711  |
| Mar           | 137        | 2 309      | 1 338      | 799        | 356        | 895        | 2 258      | 6 375      | 14 467     | 3 601  |
| Abr           | 203        | 1 787      | 1 667      | 1 326      | 394        | 1 153      | 203        | 1 350      | 8 081      | 3 405  |
| Mai           | 167        | 2 910      | 2 456      | 872        | 334        | 1 180      | 1 005      | 1 883      | 10 806     | 4 777  |
| Jun           | 341        | 3 672      | 3 237      | 1 322      | 1 014      | 1 526      | 4 878      | 6 111      | 22 102     | 6 573  |
| Jul           | 362        | 3 117      | 2 819      | 1 798      | 2 002      | 2 877      | 4 538      | 6 360      | 23 872     | 6 107  |
| Ago           | 407        | 3 296      | 4 772      | 2 574      | 2 511      | 2 619      | 3 645      | 5 655      | 25 479     | 7 521  |
| Set           | 333        | 2 822      | 2 543      | 2 489      | 574        | 2 159      | 2 978      | 4 868      | 18 765     | 5 531  |
| Out           | 153        | 1 552      | 2 043      | 958        | 434        | 1 947      | 1 358      | 3 533      | 11 976     | 3 273  |
| Nov           | 501        | 2 744      | 2 731      | 2 448      | 1 432      | 2 416      | 5 123      | 6 645      | 24 040     | 6 034  |
| Dez           | 695        | 2 438      | 2 888      | 1 453      | 762        | 2 201      | 3 483      | 6 198      | 20 119     | 5 881  |
| <b>10</b> Jan | 129        | 718        | 1 318      | 965        | 431        | 854        | 2 783      | 3 780      | 10 977     | 2 007  |
| Fev           | 172        | 729        | 1 538      | 1 036      | 1 006      | 1 123      | 1 781      | 2 477      | 9 861      | 2 266  |
| Mar           | 270        | 1 722      | 1 153      | 861        | 434        | 789        | 1 286      | 1 788      | 8 302      | 3 138  |

|  | 1        | 2        | 3        | 4        | 5        | 6        | 7        | 8        | 9        | 10    |
|--|----------|----------|----------|----------|----------|----------|----------|----------|----------|-------|
|  | Quantity | Quantity | Quantity | Quantity | Quantity | Quantity | Quantity | Quantity | Quantity | Value |
|  | 2.00     | 1.00     | 0.50     | 0.20     | 0.10     | 0.05     | 0.02     | 0.01     | Total    |       |



## **J. Sistemas de Pagamentos**

*J. Payment Systems*





## **J.1 Caracterização geral do sistema de pagamentos português**

*J.1 Overall characterization of the portuguese payment system*



**J.1.1 QUANTIDADE DE PARTICIPANTES NOS SISTEMAS DE COMPENSAÇÃO E LIQUIDAÇÃO EM PORTUGAL<sup>(1) (2)</sup>**

**NUMBER OF PARTICIPANTS IN THE PORTUGUESE CLEARING AND SETTLEMENT SYSTEMS<sup>(1) (2)</sup>**

Valores em fim de período

End-of-period figures

Fonte / Source: Banco de Portugal

Unidades / Units

| 1  | Sistema de Compensação Interbancária (SICOI) |                          |                        |                          |                        |                          |                        |                          |   |                          |   |                          | Sistema de liquidação de grandes montantes |    |
|----|--|--------------------------|------------------------|--------------------------|------------------------|--------------------------|------------------------|--------------------------|---|--------------------------|---|--------------------------|--|----|
|    | Cheques                                      |                          | Débitos directos       |                          | Efeitos                |                          | Multibanco             |                          | Transferências Electrónicas Interbancárias verrente tradicional |                          | Transferências Electrónicas Interbancárias verrente SEPA <sup>(4)</sup> |                          | TARGET2-PT <sup>(5)</sup>                  |    |
|    | Participantes directos                       | Participantes indirectos | Participantes directos | Participantes indirectos | Participantes directos | Participantes indirectos | Participantes directos | Participantes indirectos | Participantes directos  | Participantes indirectos | Participantes directos  | Participantes indirectos |  |    |
| 2  | 3  | 4                        | 5                      | 6                        | 7                      | 8                        | 9                      | 10                       | 11  | 12                       | 13  | 14                       |  |    |
| 01 | 59   | 33                       | 23                     | 20                       | 5                      | 22                       | 11                     | 23                       | 6   | 37                       | 17  | .                        | .  | 38 |
| 02 | 60   | 31                       | 25                     | 20                       | 7                      | 21                       | 14                     | 23                       | 8   | 38                       | 17  | .                        | .  | 39 |
| 03 | 65   | 29                       | 29                     | 25                       | 10                     | 21                       | 15                     | 23                       | 8   | 39                       | 19  | .                        | .  | 39 |
| 04 | 63   | 29                       | 30                     | 25                       | 11                     | 21                       | 15                     | 23                       | 7   | 39                       | 20  | .                        | .  | 40 |
| 05 | 62   | 29                       | 29                     | 26                       | 11                     | 21                       | 13                     | 23                       | 9   | 40                       | 18  | .                        | .  | 37 |
| 06 | 62   | 29                       | 29                     | 25                       | 13                     | 21                       | 13                     | 23                       | 9   | 40                       | 18  | .                        | .  | 37 |
| 07 | 63   | 30                       | 28                     | 26                       | 14                     | 21                       | 12                     | 23                       | 10  | 40                       | 18  | .                        | .  | 36 |
| 08 | 62   | 28                       | 28                     | 25                       | 14                     | 19                       | 12                     | 20                       | 11  | 37                       | 19  | 14                       | 15   | 36 |

| 1                                 | 2                   | 3                     | 4                   | 5                     | 6                   | 7                     | 8   | 9                     | 10                             | 11                    | 12  | 13                    | 14                            |
|-----------------------------------|---------------------|-----------------------|---------------------|-----------------------|---------------------|-----------------------|---|-----------------------|--------------------------------|-----------------------|---|-----------------------|-------------------------------|
| Total <sup>(3)</sup>              | Direct participants | Indirect participants | Direct participants | Indirect participants | Direct participants | Indirect participants | Direct participants                         | Indirect participants | Direct participants            | Indirect participants | Direct participants                         | Indirect participants | TARGET2-PT <sup>(5)</sup>     |
|                                   | Cheques             |                       | Direct debits       |                       | Bills of exchange   |                       | Multibanco (nationwide ATM and POS network) |                       | Credit transfers legacy scheme |                       | Credit transfers SEPA scheme <sup>(4)</sup> |                       |                               |
| Interbank clearing system (SICOI) |                     |                       |                     |                       |                     |                       |   |                       |                                |                       |   |                       | Large-value settlement system |

(1) As Caixas de Crédito Agrícola Mútuo que integram o SICAM são contabilizadas como uma única instituição de crédito. / The mutual agricultural credit banks belonging to SICAM (Integrated Mutual Agricultural Credit Scheme) are counted as one institution.

(2) Os participantes directos nos sistemas de compensação e liquidação interbancária são as instituições de crédito responsáveis pela liquidação financeira das suas próprias operações. Os participantes indirectos não assumem a responsabilidade na liquidação financeira das suas operações, sendo esta responsabilidade assumida por um participante directo. / Direct participants in the clearing and settlement systems are those whose transactions are settled in their own account. Indirect participant's transactions are settled in a direct participant's account.

(3) Não corresponde à soma do número de participantes em todos os subsistemas do SICOI, dado que, uma mesma instituição pode participar em vários. / It does not correspond to the sum of all participants in SICOI subsystems, since the same institution may participate in several subsystems.

(4) Subsistema do SICOI que processa as transferências a crédito ordenadas entre bancos da comunidade bancária nacional, de acordo com o definido no Modelo de Transferências a Crédito SEPA do European Payments Council. / SICOI subsystem that processes SEPA credit transfers ordered within the Portuguese banking community, as defined in the SEPA Credit Transfer Scheme Rulebook of the European Payments Council.

(5) Número de participantes directos no TARGET2-PT (componente portuguesa do TARGET2) e nos seus antecessores SPGT e SPGT2. / Number of direct participants in TARGET2-PT (the Portuguese component of TARGET2) and in its predecessors, SPGT and SPGT2.

**J.1.2 INSTITUIÇÕES QUE OFERECEM SERVIÇOS DE PAGAMENTO EM PORTUGAL**

**INSTITUTIONS OFFERING PAYMENT SERVICES IN PORTUGAL**

Valores em fim de período

End-of-period figures

Fonte / Source: Banco de Portugal

Unidades / Units

| 1  | Número de instituições |                         | Número de balcões |                         | Número de contas de depósito à ordem <sup>(10)</sup> |                         |
|----|------------------------|-------------------------|-------------------|-------------------------|--|-------------------------|
|    | Total                  | Das quais:              | Total             | Dos quais:              | Total  | Das quais:              |
|    |                        | Instituições de crédito |                   | Instituições de crédito |  | Com acesso por internet |
| 2  | 3                      | 4                       | 5                 | 6                       |  |                         |
| 01 | 214                    | 212                     | 6 448             | 5 654                   | 20 618   | 547                     |
| 02 | 204                    | 202                     | 6 486             | 5 735                   | 22 111   | 1 210                   |
| 03 | 202                    | 200                     | 6 543             | 5 855                   | 22 455   | 2 254                   |
| 04 | 199                    | 197                     | 6 488             | 5 833                   | 20 274   | 3 243                   |
| 05 | 188                    | 186                     | 6 012             | 6 001                   | 21 730   | 3 402                   |
| 06 | 180                    | 178                     | 6 255             | 6 244                   | 24 701   | 4 083                   |
| 07 | 177                    | 175                     | 6 657             | 6 646                   | 25 635   | 4 799                   |
| 08 | 177                    | 175                     | 7 124             | 7 113                   | 26 334   | 5 285                   |

| 1                      | 2                   | 3                         | 4                   | 5  | 6                       |
|------------------------|---------------------|---------------------------|---------------------|--|-------------------------|
| Total                  | Credit institutions | Total                     | Credit institutions | Total                                      | With internet/PC-linked |
|                        | Of which:           |                           | Of which:           |  | Of which:               |
| Number of institutions |                     | Number of branch counters |                     | Number of deposit accounts <sup>(10)</sup> |                         |

**J.1.3 TRANSAÇÕES POR TIPO DE INSTRUMENTO DE PAGAMENTO<sup>(1)</sup>**  
(continua)

**TRANSACTIONS PER TYPE OF PAYMENT INSTRUMENT<sup>(1)</sup>**  
(to be continued)

Fonte / Source: Banco de Portugal

Quantidade / Volume: 10<sup>6</sup> - Valor / Value: 10<sup>9</sup> euros

|           | Transferências a crédito |            |                                 |            |                                       |            | Débitos directos |            |
|-----------|--------------------------|------------|---------------------------------|------------|---------------------------------------|------------|------------------|------------|
|           | Total                    |            | Em suporte papel <sup>(2)</sup> |            | Em suporte electrónico <sup>(3)</sup> |            |                  |            |
|           | 1<br>Quantidade          | 2<br>Valor | 3<br>Quantidade                 | 4<br>Valor | 5<br>Quantidade                       | 6<br>Valor | 7<br>Quantidade  | 8<br>Valor |
| <b>01</b> | 41.0                     | 572.9      | 4.4                             | 48.5       | 36.7                                  | 524.4      | 119.1            | 30.5       |
| <b>02</b> | 62.0                     | 512.8      | 8.2                             | 56.4       | 53.9                                  | 456.4      | 121.5            | 22.8       |
| <b>03</b> | 90.2                     | 596.9      | 8.1                             | 72.4       | 82.0                                  | 524.5      | 143.0            | 22.0       |
| <b>04</b> | 76.0                     | 781.5      | 5.2                             | 133.1      | 70.8                                  | 648.4      | 144.6            | 24.2       |
| <b>05</b> | 111.1                    | 822.6      | 13.6                            | 251.6      | 97.5                                  | 571.0      | 139.0            | 22.1       |
| <b>06</b> | 125.1                    | 848.1      | 13.0                            | 166.3      | 112.1                                 | 681.9      | 140.4            | 23.9       |
| <b>07</b> | 131.9                    | 1 002.3    | 14.1                            | 150.4      | 117.8                                 | 851.9      | 162.8            | 27.3       |
| <b>08</b> | 136.2                    | 1 061.1    | 11.6                            | 83.0       | 124.7                                 | 978.0      | 190.7            | 34.8       |

| 1      | 2     | 3                          | 4     | 5                              | 6     | 7             | 8     |
|--------|-------|----------------------------|-------|--------------------------------|-------|---------------|-------|
| Volume | Value | Volume                     | Value | Volume                         | Value | Volume        | Value |
| Total  |       | Paper-based <sup>(2)</sup> |       | Non-paper-based <sup>(3)</sup> |       | Direct debits |       |
|        |       | Credit transfers           |       |                                |       |               |       |

(1) Contempla operações com carácter interbancário (em que os bancos ordenante e destinatário são distintos) e intrabancário (em que o banco ordenante e destinatário são o mesmo). / Includes interbank (between different payer and payee banks) and intrabank (the bank is the same for both payer and payee) transactions.

(2) Operações ordenadas através de um documento em formato papel, obrigando a uma intervenção manual para transformar a ordem num formato electrónico. / Transactions, which the payer submits in paper-based form, requiring manual intervention in order to be transformed into an electronic payment.

(3) Operações processadas sem intervenção manual na instituição ordenante. Tipicamente estão incluídas neste conceito transferências ordenadas através de canais automáticos, tais como, internet, Caixas Automáticas (CA) e ficheiros entregues na instituição em formato acordado. / Credit transfer which the payer submits without the use of paper forms, i.e. electronically. Includes automated submissions such as those made through the internet, an ATM or a file in a pre-agreed format.

**J.1.3 TRANSAÇÕES POR TIPO DE INSTRUMENTO DE PAGAMENTO<sup>(1)</sup>**  
(continuação)

**TRANSACTIONS PER TYPE OF PAYMENT INSTRUMENT<sup>(1)</sup>**  
(continued)

Fonte / Source: Banco de Portugal

Quantidade / Volume: 10<sup>6</sup> - Valor / Value: 10<sup>9</sup> euros

|           | Transações com cartões de pagamento <sup>(2)</sup> |            |                                     |            |                                      |            | Cheques         |            | Efeitos comerciais |             |
|-----------|--|------------|-------------------------------------|------------|--------------------------------------|------------|-----------------|------------|--------------------|-------------|
|           | Total  |            | Com função de débito <sup>(3)</sup> |            | Com função de crédito <sup>(4)</sup> |            |                 |            |                    |             |
|           | 1<br>Quantidade                                    | 2<br>Valor | 3<br>Quantidade                     | 4<br>Valor | 5<br>Quantidade                      | 6<br>Valor | 7<br>Quantidade | 8<br>Valor | 9<br>Quantidade    | 10<br>Valor |
| <b>01</b> | 558.8  | 17.1       | 458.9                               | 12.2       | 99.5                                 | 4.9        | 273.6           | 427.1      | 16.6               | 27.3        |
| <b>02</b> | 630.5  | 19.8       | 523.6                               | 14.5       | 106.5                                | 5.3        | 258.8           | 395.2      | 15.8               | 28.2        |
| <b>03</b> | 674.2  | 21.6       | 561.5                               | 16.0       | 112.7                                | 5.6        | 242.6           | 361.6      | 13.0               | 21.1        |
| <b>04</b> | 704.7  | 22.4       | 553.5                               | 16.1       | 151.3                                | 6.3        | 230.6           | 361.4      | 2.4                | 14.9        |
| <b>05</b> | 745.9  | 24.6       | 579.9                               | 17.6       | 166.0                                | 7.0        | 209.9           | 361.9      | 1.4                | 13.7        |
| <b>06</b> | 791.4  | 26.9       | 609.1                               | 19.0       | 182.2                                | 7.9        | 186.1           | 342.5      | 1.2                | 12.8        |
| <b>07</b> | 843.1  | 29.2       | 640.9                               | 20.3       | 202.2                                | 8.9        | 183.1           | 363.1      | 1.1                | 12.3        |
| <b>08</b> | 893.6  | 31.1       | 675.9                               | 21.5       | 217.7                                | 9.6        | 173.3           | 355.0      | 0.9                | 11.5        |

| 1      | 2     | 3  | 4     | 5                                     | 6     | 7       | 8     | 9                 | 10    |
|--------|-------|--|-------|---------------------------------------|-------|---------|-------|-------------------|-------|
| Volume | Value | Volume                                   | Value | Volume                                | Value | Volume  | Value | Volume            | Value |
| Total  |       | With a debit function <sup>(3)</sup>     |       | With a credit function <sup>(4)</sup> |       | Cheques |       | Bills of exchange |       |
|        |       | Payment card transactions <sup>(2)</sup> |       |                                       |       |         |       |                   |       |

(1) Contempla operações com carácter interbancário (em que os bancos ordenante e destinatário são distintos) e intrabancário (em que o banco ordenante e destinatário são o mesmo). / Includes interbank (between different payer and payee banks) and intrabank (the bank is the same for both payer and payee) transactions.

(2) São consideradas as operações efectuadas com cartões de pagamento, excluindo os levantamentos. Alguns emissores de cartões não possuem informação desagregada por função, pelo que algumas transacções são duplamente contabilizadas. / Withdrawals are not included. Some card issuers do not provide data on transactions by type of function; thus, some transactions are counted twice.

(3) O movimento financeiro é reflectido imediatamente (ou com um pequeno desfasamento temporal) na conta à ordem do cliente. / Transactions are charged directly (or with a slight time lag) on the customer's deposit account with a credit institution.

(4) O movimento financeiro é reflectido na conta à ordem do cliente numa data acordada entre este e a instituição de crédito. Existe possibilidade de extensão de crédito. / Transactions are charged on the customer's deposit account with a credit institution, at a date agreed upon by them. Credit extensions are possible.



**J.1.4 QUANTIDADE DE CARTÕES DE PAGAMENTO EMITIDOS EM PORTUGAL**

**NUMBER OF PAYMENT CARDS ISSUED IN PORTUGAL**

Valores em fim de período

End-of-period figures

Fonte / Source: Banco de Portugal

10<sup>3</sup>

| 1  | Total de cartões de pagamento <sup>(1)</sup> | Cartões de pagamento com função de: |                          |
|----|--|-------------------------------------|--------------------------|
|    |  | 2 Débito <sup>(2)</sup>             | 3 Crédito <sup>(3)</sup> |
| 01 | 13 250                                       | 12 301                              | 2 853                    |
| 02 | 14 574                                       | 13 384                              | 3 575                    |
| 03 | 14 688                                       | 13 308                              | 4 143                    |
| 04 | 16 306                                       | 14 416                              | 5 442                    |
| 05 | 16 535                                       | 14 326                              | 6 265                    |
| 06 | 17 908                                       | 15 338                              | 7 186                    |
| 07 | 18 538                                       | 15 740                              | 7 683                    |
| 08 | 20 186                                       | 16 858                              | 9 157                    |

| 1 | Total number of payment cards <sup>(1)</sup> | 2 Debit <sup>(2)</sup>              | 3 Credit <sup>(3)</sup> |
|---|--|-------------------------------------|-------------------------|
|   |  | Payment cards with the function of: |                         |

(1) As instituições de crédito emitem cartões de pagamento com mais do que uma função, pelo que o número total de cartões não corresponde à soma das diferentes funções. / Credit institutions issue payment cards with more than one payment function, therefore the sum of payment cards by functions does not add up to the total number of payment cards.

(2) O movimento financeiro é reflectido imediatamente (ou com um pequeno desfasamento temporal) na conta à ordem do cliente. / Transactions are charged directly (or with a slight time lag) on the customer's deposit account with a credit institution.

(3) O movimento financeiro é reflectido na conta à ordem do cliente numa data acordada entre este e a instituição de crédito. Existe possibilidade de extensão de crédito. / Transactions are charged on the customer's deposit account with a credit institution, at a date agreed upon by them. Credit extensions are possible.

**J.1.5 QUANTIDADE DE CAIXAS AUTOMÁTICAS E DE TERMINAIS DE PAGAMENTO AUTOMÁTICO EM PORTUGAL<sup>(1)</sup>**

**NUMBER OF ATMs AND POS TERMINALS IN PORTUGAL<sup>(1)</sup>**

Valores em fim de período

End-of-period figures

Fonte / Source: Banco de Portugal

10<sup>3</sup>

| 1  | Caixas Automáticas (CA) |                              |                                       | 4 Terminais de Pagamento Automático (TPA) |
|----|-------------------------|------------------------------|---------------------------------------|---|
|    | 2 Total                 | Dos quais:                   |                                       |   |
|    |                         | 3 Com função de levantamento | Com função de transferência a crédito |   |
| 01 | 10.5                    | 10.5                         | 10.5                                  | 103.6                                     |
| 02 | 11.1                    | 11.1                         | 11.1                                  | 113.7                                     |
| 03 | 12.0                    | 12.0                         | 11.8                                  | 125.5                                     |
| 04 | 12.6                    | 12.6                         | 12.5                                  | 137.1                                     |
| 05 | 13.8                    | 12.7                         | 13.7                                  | 147.1                                     |
| 06 | 14.7                    | 13.4                         | 14.7                                  | 173.7                                     |
| 07 | 15.9                    | 14.6                         | 15.6                                  | 202.4                                     |
| 08 | 16.9                    | 15.5                         | 16.7                                  | 226.1                                     |

| 1 | 2 Total                          | 3 With a cash withdrawal function | 3 With a credit transfer function | 4                    |
|---|----------------------------------|-----------------------------------|-----------------------------------|----------------------|
|   |                                  | Of which:                         |                                   | Points of Sale (POS) |
|   | Automated Teller Machines (ATMs) |                                   |                                   |                      |

(1) Incluí os caixas automáticos de redes privadas. / Includes all ATM terminals belonging to private networks.

**J.1.6 TRANSAÇÕES EFECTUADAS COM CARTÕES**  
**Por localização do terminal e origem do cartão**

**PAYMENT CARD TRANSACTIONS**  
**By location of the terminal and card issuing country**

Fonte / Source: Banco de Portugal

Quantidade / Volume: 10<sup>6</sup> - Valor / Value: 10<sup>9</sup> euros

|           | Transações com cartões emitidos em Portugal em terminais localizados em Portugal |            |                                    |            |   |            | Transações com cartões emitidos no estrangeiro em terminais localizados em Portugal |            |   |             | Transações com cartões emitidos em Portugal em terminais localizados fora de Portugal |             |   |             |
|-----------|--|------------|------------------------------------|------------|---|------------|---|------------|---|-------------|---|-------------|---|-------------|
|           | Levantamentos em Caixa Automático (CA)   |            | Depósitos em Caixa Automático (CA) |            | Transações em Terminais de Pagamento Automático (TPA) |            | Levantamentos em Caixa Automático (CA)  |            | Transações em Terminais de Pagamento Automático (TPA) |             | Levantamentos em Caixa Automático (CA)  |             | Transações em Terminais de Pagamento Automático (TPA) |             |
|           | Quantidade<br>1  | Valor<br>2 | Quantidade<br>3                    | Valor<br>4 | Quantidade<br>5                                       | Valor<br>6 | Quantidade<br>7   | Valor<br>8 | Quantidade<br>9                                       | Valor<br>10 | Quantidade<br>11  | Valor<br>12 | Quantidade<br>13                                      | Valor<br>14 |
| <b>01</b> | 293.4  | 16.8       | 12.4                               | 13.3       | 483.1   | 13.0       | 5.9   | 0.7        | 11.6  | 0.9         | 2.2   | 0.2         | 2.6   | 0.2         |
| <b>02</b> | 316.0  | 18.8       | 16.6                               | 16.6       | 546.5   | 15.3       | 5.8   | 0.7        | 10.1  | 0.9         | 2.3   | 0.2         | 3.5   | 0.3         |
| <b>03</b> | 334.6  | 20.2       | 18.4                               | 17.7       | 595.1   | 16.9       | 6.2   | 0.8        | 10.3  | 0.9         | 2.6   | 0.2         | 4.0   | 0.3         |
| <b>04</b> | 359.5  | 21.9       | 19.1                               | 18.2       | 700.1   | 22.0       | 6.9   | 0.9        | 11.6  | 1.1         | 2.9   | 0.3         | 4.7   | 0.4         |
| <b>05</b> | 380.9  | 24.2       | 20.7                               | 20.0       | 740.1   | 24.2       | 7.5   | 1.0        | 12.3  | 1.1         | 3.5   | 0.3         | 6.0   | 0.5         |
| <b>06</b> | 401.1  | 26.1       | 22.3                               | 22.3       | 782.4   | 26.3       | 7.6   | 1.0        | 12.5  | 1.3         | 3.8   | 0.4         | 7.1   | 0.6         |
| <b>07</b> | 420.0  | 27.8       | 22.8                               | 21.2       | 832.5   | 28.4       | 8.5   | 1.1        | 14.8  | 1.5         | 4.3   | 0.4         | 8.3   | 0.7         |
| <b>08</b> | 435.7  | 28.9       | 22.6                               | 14.2       | 881.4   | 30.2       | 9.1   | 1.2        | 16.0  | 1.6         | 4.2   | 0.4         | 9.5   | 0.8         |

| 1   | 2     | 3                 | 4     | 5                | 6     | 7  | 8     | 9                | 10    | 11   | 12    | 13               | 14    |
|---|-------|-------------------|-------|------------------|-------|--|-------|------------------|-------|--|-------|------------------|-------|
| Volume  | Value | Volume            | Value | Volume           | Value | Volume   | Value | Volume           | Value | Volume   | Value | Volume           | Value |
| ATM cash withdrawals  |       | ATM cash deposits |       | POS transactions |       | ATM cash withdrawals   |       | POS transactions |       | ATM cash withdrawals   |       | POS transactions |       |
| Transactions at terminals located in Portugal with cards issued in Portugal |       |                   |       |                  |       | Transactions at terminals located in Portugal with cards issued abroad |       |                  |       | Transactions at terminals located abroad with cards issued in Portugal |       |                  |       |



## **J.2 Sistemas de compensação e liquidação interbancária em Portugal**

*J.2 Interbank clearing and settlement systems in Portugal*



## J.2.1 MOVIMENTO GLOBAL DOS SISTEMAS DE LIQUIDAÇÃO POR BRUTO

## TRANSACTIONS IN THE GROSS SETTLEMENT SYSTEMS

Fonte / Source: Banco de Portugal

Quantidade / Volume: 10<sup>3</sup> - Valor / Value: 10<sup>6</sup> euros

| TARGET2-PT <sup>(1)</sup> |         |                               |         |                         |         |   |        |                               |         |                         |         |         |        |
|---------------------------|---------|-------------------------------|---------|-------------------------|---------|---|--------|-------------------------------|---------|-------------------------|---------|---------|--------|
| Operações nacionais       |         |                               |         |                         |         | Operações transnacionais <sup>(4)</sup> |        |                               |         |                         |         |         |        |
| Total                     |         | Das quais:                    |         |                         |         | Total                                   |        | Das quais:                    |         |                         |         |         |        |
|                           |         | Interbancárias <sup>(2)</sup> |         | Clientes <sup>(3)</sup> |         |   |        | Interbancárias <sup>(2)</sup> |         | Clientes <sup>(3)</sup> |         |         |        |
| Quantidade                | Valor   | Quantidade                    | Valor   | Quantidade              | Valor   | Quantidade                              | Valor  | Quantidade                    | Valor   | Quantidade              | Valor   |         |        |
| 1                         | 2       | 3                             | 4       | 5                       | 6       | 7                                       | 8      | 9                             | 10      | 11                      | 12      |         |        |
| <b>07</b>                 | 1 002.4 | 1 878 053                     | 775.6   | 1 489 368               | 226.8   | 388 685                                 | 577.3  | 3 164 031                     | 226.5   | 3 090 167               | 350.9   | 73 864  |        |
| <b>08</b>                 | 1 097.1 | 2 399 535                     | 817.8   | 1 933 640               | 279.3   | 465 895                                 | 561.1  | 3 327 229                     | 233.4   | 3 226 139               | 327.6   | 101 091 |        |
| <b>09</b>                 | 749.1   | 2 799 939                     | 478.4   | 2 440 681               | 270.7   | 359 258                                 | 772.9  | 2 917 565                     | 422.0   | 2 744 397               | 350.9   | 173 169 |        |
| <b>08</b>                 | Out     | 107.5                         | 222 329 | 80.7                    | 178 501 | 26.8                                    | 43 828 | 50.5                          | 275 290 | 21.3                    | 266 585 | 29.2    | 8 705  |
|                           | Nov     | 87.1                          | 206 772 | 64.1                    | 167 699 | 23.0                                    | 39 073 | 42.0                          | 238 510 | 17.4                    | 232 397 | 24.7    | 6 113  |
|                           | Dez     | 97.0                          | 275 047 | 68.9                    | 231 918 | 28.1                                    | 43 128 | 45.7                          | 263 004 | 18.3                    | 252 463 | 27.3    | 10 541 |
| <b>09</b>                 | Jan     | 86.6                          | 244 701 | 62.5                    | 203 461 | 24.1                                    | 41 239 | 41.5                          | 258 489 | 17.4                    | 249 914 | 24.1    | 8 575  |
|                           | Fev     | 77.5                          | 197 380 | 55.9                    | 157 854 | 21.6                                    | 39 526 | 39.8                          | 194 029 | 16.0                    | 186 425 | 23.7    | 7 604  |
|                           | Mar     | 59.4                          | 186 403 | 36.2                    | 157 992 | 23.1                                    | 28 411 | 68.4                          | 241 502 | 39.3                    | 223 321 | 29.1    | 18 180 |
|                           | Abr     | 57.6                          | 171 632 | 35.2                    | 144 014 | 22.4                                    | 27 618 | 65.5                          | 221 047 | 35.5                    | 201 340 | 30.0    | 19 707 |
|                           | Mai     | 55.2                          | 164 043 | 34.2                    | 133 727 | 21.0                                    | 30 316 | 65.6                          | 201 134 | 36.0                    | 182 370 | 29.6    | 18 763 |
|                           | Jun     | 61.0                          | 228 282 | 38.8                    | 201 981 | 22.2                                    | 26 302 | 72.0                          | 298 613 | 42.3                    | 283 747 | 29.8    | 14 866 |
|                           | Jul     | 61.9                          | 427 345 | 38.9                    | 395 937 | 23.0                                    | 31 408 | 73.3                          | 326 843 | 39.3                    | 311 583 | 33.9    | 15 260 |
|                           | Ago     | 54.1                          | 260 416 | 33.8                    | 237 115 | 20.3                                    | 23 301 | 63.4                          | 247 823 | 42.3                    | 235 340 | 27.2    | 12 482 |
|                           | Set     | 57.5                          | 268 278 | 35.9                    | 244 093 | 21.6                                    | 24 185 | 70.6                          | 259 602 | 40.8                    | 245 679 | 29.8    | 13 923 |
|                           | Out     | 59.2                          | 228 462 | 36.3                    | 201 289 | 22.8                                    | 27 173 | 72.1                          | 225 791 | 40.6                    | 210 741 | 31.5    | 15 050 |
|                           | Nov     | 56.7                          | 184 169 | 34.1                    | 155 393 | 22.6                                    | 28 776 | 68.0                          | 226 086 | 38.0                    | 213 585 | 29.9    | 12 501 |
|                           | Dez     | 62.5                          | 238 828 | 36.5                    | 207 826 | 26.0                                    | 31 002 | 72.7                          | 216 608 | 40.5                    | 200 352 | 32.2    | 16 572 |
| <b>10</b>                 | Jan     | 54.8                          | 325 375 | 33.3                    | 297 780 | 21.5                                    | 27 595 | 64.8                          | 250 567 | 37.1                    | 237 361 | 27.7    | 13 206 |
|                           | Fev     | 53.2                          | 258 348 | 32.5                    | 231 412 | 20.7                                    | 26 936 | 67.4                          | 246 987 | 39.6                    | 234 145 | 27.8    | 12 842 |
|                           | Mar     | 61.0                          | 284 863 | 35.9                    | 257 137 | 25.1                                    | 27 726 | 75.7                          | 243 161 | 42.3                    | 227 880 | 33.5    | 15 280 |

| 1                         | 2     | 3                        | 4     | 5                        | 6     | 7  | 8     | 9                        | 10    | 11                       | 12    |
|---------------------------|-------|--------------------------|-------|--------------------------|-------|--|-------|--------------------------|-------|--------------------------|-------|
| Volume                    | Value | Volume                   | Value | Volume                   | Value | Volume                                   | Value | Volume                   | Value | Volume                   | Value |
| Total                     |       | Interbank <sup>(2)</sup> |       | Customers <sup>(3)</sup> |       | Total                                    |       | Interbank <sup>(2)</sup> |       | Customers <sup>(3)</sup> |       |
|                           |       | Of which:                |       |                          |       |  |       | Of which:                |       |                          |       |
| National transactions     |       |                          |       |                          |       | Cross-border transactions <sup>(4)</sup> |       |                          |       |                          |       |
| TARGET2-PT <sup>(1)</sup> |       |                          |       |                          |       |  |       |                          |       |                          |       |

(1) Operações processadas no TARGET2-PT (componente portuguesa do TARGET2), nos seus antecessores SPGT/SPGT2 e no SLOD. / Number of transactions processed in TARGET2-PT (the Portuguese component of TARGET2), in its predecessors SPGT/SPGT2 and in SLOD.

(2) Transferências resultantes do desenvolvimento da actividade bancária das diversas instituições de crédito. / Credit transfers as a result of transactions between banks.

(3) Transferências efectuadas pelas instituições de crédito em nome de clientes. / Credit transfers by a credit institution on behalf of a customer.

(4) As operações transnacionais incluem o agregado de operações enviadas e recebidas. / Cross-border transactions include the sum of sent and received credit transfers.

## J.2.2 OPERAÇÕES TRANSNACIONAIS ENVIADAS E RECEBIDAS ATRAVÉS DO TARGET2-PT

## CROSS-BORDER TRANSACTIONS SENT AND RECEIVED THROUGH TARGET2-PT

Por tipo de operação

By type of transaction

Fonte / Source: Banco de Portugal

Quantidade / Volume: 10<sup>3</sup> - Valor / Value: 10<sup>6</sup> euros

| Enviadas através do TARGET2-PT <sup>(1)</sup> |       |                               |         |                         |         | Recebidas através do TARGET2-PT <sup>(1)</sup> |       |                               |         |                         |         |        |        |
|---|-------|-------------------------------|---------|-------------------------|---------|--|-------|-------------------------------|---------|-------------------------|---------|--------|--------|
| Total   |       | Das quais:                    |         |                         |         | Total  |       | Das quais:                    |         |                         |         |        |        |
|   |       | Interbancárias <sup>(2)</sup> |         | Clientes <sup>(3)</sup> |         |  |       | Interbancárias <sup>(2)</sup> |         | Clientes <sup>(3)</sup> |         |        |        |
| Quantidade                                    | Valor | Quantidade                    | Valor   | Quantidade              | Valor   | Quantidade                                     | Valor | Quantidade                    | Valor   | Quantidade              | Valor   |        |        |
| 1   | 2     | 3                             | 4       | 5                       | 6       | 7  | 8     | 9                             | 10      | 11                      | 12      |        |        |
| <b>07</b>                                     | 215.0 | 1 581 818                     | 110.6   | 1 547 740               | 104.5   | 34 078   | 362.3 | 1 582 213                     | 115.9   | 1 542 427               | 246.4   | 39 786 |        |
| <b>08</b>                                     | 202.1 | 1 669 996                     | 113.1   | 1 618 209               | 89.0    | 51 786   | 358.9 | 1 657 233                     | 120.3   | 1 607 929               | 238.6   | 49 304 |        |
| <b>09</b>                                     | 325.1 | 1 460 909                     | 217.1   | 1 376 789               | 108.0   | 84 119   | 447.7 | 1 456 657                     | 204.9   | 1 367 607               | 242.9   | 89 049 |        |
| <b>08</b>                                     | Out   | 18.3                          | 139 114 | 10.4                    | 134 595 | 7.9  | 4 518 | 32.2                          | 136 176 | 10.9                    | 131 990 | 21.4   | 4 186  |
|   | Nov   | 15.5                          | 120 013 | 8.4                     | 116 091 | 7.1  | 3 922 | 26.5                          | 118 496 | 9.0                     | 116 306 | 17.5   | 2 191  |
|   | Dez   | 17.3                          | 131 645 | 8.4                     | 126 531 | 8.9  | 5 113 | 28.4                          | 131 359 | 9.9                     | 125 932 | 18.5   | 5 427  |
| <b>09</b>                                     | Jan   | 15.9                          | 127 716 | 8.2                     | 123 464 | 7.7  | 4 253 | 25.6                          | 130 773 | 9.2                     | 126 450 | 16.4   | 4 323  |
|   | Fev   | 14.6                          | 97 139  | 7.5                     | 93 924  | 7.1  | 3 215 | 25.2                          | 96 889  | 8.5                     | 92 500  | 16.6   | 4 389  |
|   | Mar   | 29.1                          | 121 146 | 20.0                    | 111 873 | 9.1  | 9 273 | 39.3                          | 120 355 | 19.3                    | 111 448 | 20.0   | 8 907  |
|   | Abr   | 27.3                          | 109 974 | 18.0                    | 100 831 | 9.2  | 9 143 | 38.2                          | 111 073 | 17.4                    | 100 509 | 20.8   | 10 564 |
|   | Mai   | 28.6                          | 100 495 | 18.9                    | 91 770  | 9.6  | 8 725 | 37.0                          | 100 639 | 17.1                    | 90 601  | 20.0   | 10 038 |
|   | Jun   | 32.0                          | 148 175 | 22.3                    | 140 515 | 9.7  | 7 660 | 40.0                          | 150 438 | 20.0                    | 143 233 | 20.0   | 7 206  |
|   | Jul   | 30.5                          | 165 536 | 20.1                    | 158 063 | 10.4   | 7 473 | 42.8                          | 161 307 | 19.2                    | 153 520 | 23.5   | 7 786  |
|   | Ago   | 27.2                          | 124 784 | 18.8                    | 118 838 | 8.4  | 5 945 | 36.2                          | 123 039 | 17.4                    | 116 502 | 18.8   | 6 537  |
|   | Set   | 30.1                          | 130 129 | 21.1                    | 124 418 | 9.0  | 5 711 | 40.5                          | 129 473 | 19.7                    | 121 261 | 20.8   | 8 212  |
|   | Out   | 30.4                          | 113 854 | 21.0                    | 105 735 | 9.5  | 8 120 | 41.7                          | 111 937 | 19.6                    | 105 006 | 22.1   | 6 931  |
|   | Nov   | 28.7                          | 113 696 | 20.0                    | 108 101 | 8.7  | 5 595 | 39.3                          | 112 389 | 18.0                    | 105 484 | 21.3   | 6 905  |
|   | Dez   | 30.8                          | 108 264 | 21.2                    | 99 258  | 9.6  | 9 005 | 41.9                          | 108 345 | 19.3                    | 101 093 | 22.6   | 7 251  |
| <b>10</b>                                     | Jan   | 27.7                          | 124 654 | 18.9                    | 118 548 | 8.7  | 6 105 | 37.1                          | 125 914 | 18.1                    | 118 813 | 19.0   | 7 101  |
|   | Fev   | 29.1                          | 126 723 | 20.7                    | 119 523 | 8.4  | 7 201 | 38.3                          | 120 264 | 19.0                    | 114 623 | 19.4   | 5 641  |
|   | Mar   | 32.0                          | 121 119 | 22.0                    | 114 139 | 10.0   | 6 980 | 43.7                          | 122 042 | 20.2                    | 113 741 | 23.5   | 8 301  |

| 1                                      | 2     | 3                        | 4     | 5                        | 6     | 7  | 8     | 9                        | 10    | 11                       | 12    |
|--|-------|--------------------------|-------|--------------------------|-------|--|-------|--------------------------|-------|--------------------------|-------|
| Volume                                 | Value | Volume                   | Value | Volume                   | Value | Volume                                     | Value | Volume                   | Value | Volume                   | Value |
| Total                                  |       | Interbank <sup>(2)</sup> |       | Customers <sup>(3)</sup> |       | Total                                      |       | Interbank <sup>(2)</sup> |       | Customers <sup>(3)</sup> |       |
|  |       | Of which:                |       |                          |       |  |       | Of which:                |       |                          |       |
| Sent through TARGET2-PT <sup>(1)</sup> |       |                          |       |                          |       | Received through TARGET2-PT <sup>(1)</sup> |       |                          |       |                          |       |

(1) Operações processadas no TARGET2-PT (componente portuguesa do TARGET2), nos seus antecessores SPGT/SPGT2 e no SLOD. / Number of transactions processed in TARGET2-PT (the Portuguese component of TARGET2), in its predecessors SPGT/SPGT2 and in SLOD.

(2) Transferências resultantes do desenvolvimento da actividade bancária das diversas instituições de crédito. / Credit transfers as a result of transactions between banks.

(3) Transferências efectuadas pelas instituições de crédito em nome de clientes. / Credit transfers by a credit institution on behalf of a customer.

**J.2.3 MOVIMENTO GLOBAL DO SISTEMA DE LIQUIDAÇÃO POR COMPENSAÇÃO<sup>(1)</sup>**

**TRANSACTIONS IN THE CLEARING SYSTEM<sup>(1)</sup>**

Apresentados por tipo de sistema

Submitted by type of system

Fonte / Source: Banco de Portugal

Quantidade / Volume: 10<sup>3</sup> - Valor / Value: 10<sup>6</sup> euros

| Sistema de Compensação Interbancária (SICOI) |         |   |          |   |          |                                 |         |            |           |                                   |         |         |       |
|--|---------|---|----------|---|----------|---------------------------------|---------|------------|-----------|-----------------------------------|---------|---------|-------|
| Cheques                                      |         | Transferências Electrónicas Interbancárias vertente tradicional |          | Transferências Electrónicas Interbancárias vertente SEPA <sup>(2)</sup> |          | Débitos directos <sup>(3)</sup> |         | Multibanco |           | Efeitos comerciais <sup>(2)</sup> |         |         |       |
| Quantidade                                   | Valor   | Quantidade  | Valor    | Quantidade  | Valor    | Quantidade                      | Valor   | Quantidade | Valor     | Quantidade                        | Valor   |         |       |
| 1  | 2       | 3   | 4        | 5   | 6        | 7                               | 8       | 9          | 10        | 11                                | 12      |         |       |
| <b>07</b>                                    | 141 216 | 174 326.8   | 62 858   | 87 562.0  | .        | .                               | 86 731  | 12 137.8   | 1 383 966 | 70 208.7                          | 373     | 2 247.7 |       |
| <b>08</b>                                    | 126 477 | 162 031.5   | 70 322   | 100 282.4   | 112      | 640.8                           | 97 447  | 14 521.8   | 1 458 639 | 76 480.2                          | 317     | 2 076.2 |       |
| <b>09</b>                                    | 108 869 | 133 776.6   | 78 839   | 106 975.3   | 277      | 2 548.8                         | 109 991 | 14 565.0   | 1 532 475 | 80 064.5                          | 254     | 1 604.2 |       |
| <b>08</b>                                    | Out     | 10 748  | 14 309.1 | 6 304   | 8 989.9  | 14                              | 88.8    | 9 285      | 1 353.4   | 125 954                           | 6 509.2 | 26      | 181.7 |
|  | Nov     | 9 455   | 12 053.3 | 5 731   | 8 898.0  | 12                              | 74.6    | 8 043      | 1 176.3   | 117 276                           | 6 277.1 | 23      | 156.4 |
|  | Dez     | 10 530  | 13 129.2 | 7 193   | 9 977.7  | 14                              | 61.9    | 8 959      | 1 309.0   | 138 515                           | 7 428.0 | 23      | 145.2 |
| <b>09</b>                                    | Jan     | 9 259   | 11 847.2 | 5 824   | 8 084.8  | 14                              | 66.1    | 8 389      | 1 167.1   | 116 959                           | 5 891.0 | 24      | 151.1 |
|  | Fev     | 8 646   | 10 667.3 | 5 706   | 7 517.7  | 14                              | 81.5    | 7 871      | 1 041.6   | 111 651                           | 5 643.3 | 21      | 135.4 |
|  | Mar     | 9 800   | 11 705.6 | 6 488   | 8 575.4  | 17                              | 166.4   | 9 620      | 1 232.8   | 123 806                           | 6 201.5 | 23      | 146.2 |
|  | Abr     | 9 170   | 10 944.8 | 6 895   | 8 916.2  | 17                              | 185.4   | 8 519      | 1 159.3   | 123 625                           | 6 384.6 | 21      | 129.9 |
|  | Mai     | 9 295   | 10 847.6 | 6 534   | 8 529.7  | 16                              | 207.8   | 9 176      | 1 152.0   | 128 650                           | 6 630.9 | 20      | 126.4 |
|  | Jun     | 9 138   | 10 895.4 | 6 703   | 9 451.3  | 18                              | 237.0   | 9 169      | 1 200.6   | 125 398                           | 6 365.4 | 21      | 128.1 |
|  | Jul     | 9 990   | 12 193.1 | 7 119   | 9 889.0  | 19                              | 216.2   | 10 400     | 1 308.6   | 140 244                           | 7 366.9 | 22      | 136.7 |
|  | Ago     | 8 197   | 10 485.9 | 5 965   | 8 192.0  | 15                              | 271.8   | 9 189      | 1 164.6   | 129 339                           | 7 236.8 | 19      | 115.9 |
|  | Set     | 8 685   | 10 849.4 | 6 548   | 8 703.6  | 16                              | 193.4   | 9 651      | 1 358.4   | 127 993                           | 7 100.3 | 20      | 127.9 |
|  | Out     | 8 777   | 11 057.8 | 6 638   | 8 996.0  | 18                              | 212.2   | 9 612      | 1 291.6   | 131 568                           | 6 640.5 | 21      | 143.2 |
|  | Nov     | 8 692   | 10 795.9 | 6 668   | 9 873.5  | 49                              | 322.1   | 9 154      | 1 232.6   | 125 294                           | 6 652.0 | 20      | 131.9 |
|  | Dez     | 9 220   | 11 486.8 | 7 753   | 10 246.2 | 64                              | 388.9   | 9 241      | 1 255.7   | 147 946                           | 7 951.5 | 21      | 131.7 |
| <b>10</b>                                    | Jan     | 7 766   | 9 878.3  | 6 260   | 8 309.6  | 56                              | 277.6   | 9 400      | 1 200.6   | 124 759                           | 6 347.2 | 20      | 127.3 |
|  | Fev     | 7 601   | 9 628.3  | 6 340   | 8 174.1  | 57                              | 240.5   | 9 037      | 1 134.7   | 116 309                           | 6 038.2 | 19      | 126.8 |
|  | Mar     | 8 841   | 10 843.8 | 7 468   | 9 654.4  | 75                              | 340.4   | 11 218     | 1 428.1   | 133 115                           | 6 836.2 | 20      | 136.7 |

| 1                                 | 2     | 3                              | 4     | 5                            | 6     | 7                            | 8     | 9   | 10    | 11                               | 12    |
|-----------------------------------|-------|--------------------------------|-------|------------------------------|-------|------------------------------|-------|---|-------|----------------------------------|-------|
| Volume                            | Value | Volume                         | Value | Volume                       | Value | Volume                       | Value | Volume                                      | Value | Volume                           | Value |
| Cheques                           |       | Credit transfers legacy scheme |       | Credit transfers SEPA scheme |       | Direct debits <sup>(3)</sup> |       | Multibanco (nationwide ATM and POS network) |       | Bills of exchange <sup>(2)</sup> |       |
| Interbank clearing system (SICOI) |       |                                |       |                              |       |                              |       |   |       |                                  |       |

(1) São processadas por compensação operações de valor inferior a 100 mil euros. / Transactions below 100 thousand euros are processed through the interbank clearing system.  
 (2) São também consideradas as operações de valor igual ou superior a 100 mil euros. / Operations equal to or higher than 100 thousand euros are also considered.  
 (3) Instruções de débito directo (IDD) apresentadas à cobrança e não anuladas. São também consideradas as IDD de valor igual ou superior a 100 mil euros. / Direct debit instructions that were not cancelled by the creditor before settlement. Debit instructions issued for a value equal to or higher than 100 thousand euros are also considered.

**J.2.4 MOVIMENTO GLOBAL DO SISTEMA DE LIQUIDAÇÃO POR COMPENSAÇÃO<sup>(1)</sup>**

**TRANSACTIONS IN THE CLEARING SYSTEM<sup>(1)</sup>**

Devolvidos por tipo de sistema

Returned by type of system

Fonte / Source: Banco de Portugal

Quantidade / Volume: 10<sup>3</sup> - Valor / Value: 10<sup>6</sup> euros

| Sistema de Compensação Interbancária (SICOI) |       |   |       |   |       |                                 |          |            |       |       |     |  |
|--|-------|---|-------|---|-------|---------------------------------|----------|------------|-------|-------|-----|--|
| Cheques                                      |       | Transferências Electrónicas Interbancárias vertente tradicional |       | Transferências Electrónicas Interbancárias vertente SEPA <sup>(2)</sup> |       | Débitos directos <sup>(3)</sup> |          | Multibanco |       |       |     |  |
| Quantidade                                   | Valor | Quantidade  | Valor | Quantidade  | Valor | Quantidade                      | Valor    | Quantidade | Valor |       |     |  |
| 1  | 2     | 3   | 4     | 5   | 6     | 7                               | 8        | 9          | 10    |       |     |  |
| <b>07</b>                                    | 869.8 | 2 636.6   | 65.2  | 67.8  | .     | .                               | 6 482.0  | 1 422.9    | 597.1 | 58.8  |     |  |
| <b>08</b>                                    | 955.0 | 2 987.6   | 74.3  | 72.6  | 0.4   | 24.7                            | 9 156.5  | 2 132.0    | 763.7 | 67.8  |     |  |
| <b>09</b>                                    | 847.5 | 2 523.7   | 88.3  | 81.2  | 0.5   | 4.3                             | 10 807.9 | 2 199.5    | 934.2 | 75.8  |     |  |
| <b>08</b>                                    | Out   | 88.2  | 284.4 | 6.6   | 6.8   | 0.1                             | 0.5      | 865.2      | 208.5 | 65.6  | 6.1 |  |
|  | Nov   | 77.0  | 236.4 | 5.8   | 5.3   | 0.0                             | 0.2      | 836.7      | 193.8 | 71.4  | 5.7 |  |
|  | Dez   | 84.6  | 259.8 | 7.1   | 7.3   | 0.0                             | 0.2      | 889.4      | 222.7 | 97.6  | 7.6 |  |
| <b>09</b>                                    | Jan   | 80.0  | 262.9 | 6.9   | 7.0   | 0.0                             | 0.2      | 881.3      | 187.1 | 96.0  | 6.6 |  |
|  | Fev   | 71.4  | 225.0 | 6.1   | 5.5   | 0.0                             | 0.0      | 812.3      | 169.2 | 65.2  | 5.3 |  |
|  | Mar   | 84.6  | 249.7 | 6.7   | 5.7   | 0.0                             | 0.7      | 952.5      | 192.2 | 68.0  | 5.7 |  |
|  | Abr   | 79.5  | 234.6 | 6.7   | 5.8   | 0.0                             | 1.1      | 919.7      | 180.6 | 67.4  | 5.9 |  |
|  | Mai   | 74.5  | 213.7 | 8.3   | 6.9   | 0.0                             | 0.4      | 865.1      | 171.3 | 72.9  | 5.9 |  |
|  | Jun   | 75.2  | 215.3 | 8.9   | 8.3   | 0.0                             | 0.1      | 874.3      | 178.8 | 73.8  | 5.9 |  |
|  | Jul   | 74.7  | 212.5 | 8.7   | 9.7   | 0.0                             | 0.6      | 913.7      | 186.0 | 89.9  | 7.1 |  |
|  | Ago   | 56.2  | 167.3 | 6.5   | 6.2   | 0.0                             | 0.3      | 794.6      | 159.7 | 70.8  | 6.1 |  |
|  | Set   | 60.5  | 174.0 | 6.6   | 6.4   | 0.0                             | 0.3      | 862.8      | 177.5 | 66.3  | 6.1 |  |
|  | Out   | 65.0  | 186.2 | 6.7   | 6.2   | 0.1                             | 0.1      | 898.0      | 181.3 | 74.8  | 6.2 |  |
|  | Nov   | 60.5  | 173.6 | 8.3   | 7.5   | 0.0                             | 0.3      | 978.9      | 185.0 | 79.4  | 6.4 |  |
|  | Dez   | 65.4  | 208.8 | 8.0   | 6.0   | 0.1                             | 0.2      | 1 054.6    | 230.8 | 109.7 | 8.6 |  |
| <b>10</b>                                    | Jan   | 54.0  | 166.0 | 8.8   | 5.2   | 0.1                             | 0.3      | 1 007.2    | 194.5 | 108.6 | 7.3 |  |
|  | Fev   | 53.9  | 158.0 | 7.6   | 4.7   | 0.1                             | 0.2      | 962.7      | 180.7 | 75.3  | 5.8 |  |
|  | Mar   | 65.5  | 183.5 | 7.9   | 6.7   | 0.1                             | 0.7      | 1 166.8    | 222.9 | 77.3  | 6.7 |  |

(1) São processadas por compensação operações de valor inferior a 100 mil euros. / Transactions below 100 thousand euros are processed through the interbank clearing system.  
 (2) São também consideradas as transferências de valor igual ou superior a 100 mil euros. / Credit transfers equal to or higher than 100 thousand euros are also considered.  
 (3) Instruções de débito directo rejeitadas ou revogadas. São também consideradas as rejeições e revogações de valor igual ou superior a 100 mil euros. / Direct debit instructions rejected or refunded. Rejections or refunds equal to or higher than 100 thousand euros are also considered.

**J.2.5 OPERAÇÕES DE GRANDE MONTANTE<sup>(1)</sup>**
**LARGE-VALUE TRANSACTIONS<sup>(1)</sup>**

Fonte / Source: Banco de Portugal

 Quantidade / Volume: unidades / units - Valor / Value: 10<sup>6</sup> euros

|    | Cheques         |            | Débitos directos |            |
|----|-----------------|------------|------------------|------------|
|    | 1<br>Quantidade | 2<br>Valor | 3<br>Quantidade  | 4<br>Valor |
| 07 | 295 605         | 115 262    | 3 757            | 978        |
| 08 | 278 713         | 109 672    | 4 916            | 1 330      |
| 09 | 226 833         | 93 214     | 4 706            | 1 194      |
| 08 | Out             | 25 990     | 10 154           | 467        |
|    | Nov             | 20 157     | 8 100            | 432        |
|    | Dez             | 22 395     | 9 601            | 406        |
| 09 | Jan             | 21 532     | 9 719            | 378        |
|    | Fev             | 17 777     | 7 070            | 287        |
|    | Mar             | 18 919     | 6 892            | 359        |
|    | Abr             | 18 211     | 7 056            | 394        |
|    | Mai             | 17 518     | 6 761            | 318        |
|    | Jun             | 18 242     | 7 528            | 364        |
|    | Jul             | 21 083     | 8 528            | 390        |
|    | Ago             | 17 826     | 7 425            | 387        |
|    | Set             | 18 338     | 7 761            | 564        |
|    | Out             | 19 167     | 7 873            | 471        |
|    | Nov             | 18 117     | 7 891            | 444        |
|    | Dez             | 20 103     | 8 710            | 350        |
| 10 | Jan             | 18 433     | 7 250            | 344        |
|    | Fev             | 16 617     | 6 717            | 305        |
|    | Mar             | 18 572     | 7 205            | 404        |

|  | 1<br>Volume | 2<br>Value | 3<br>Volume   | 4<br>Value |
|--|-------------|------------|---------------|------------|
|  | Cheques     |            | Direct debits |            |

(1) Operações de cheques e débitos directos de valor igual ou superior a 100 mil euros, efectivamente liquidadas. Não são apresentadas as transferências e os efeitos comerciais de valor igual ou superior a 100 mil euros. Todas estas operações são consideradas operações de grande montante, pelo que, de forma a minimizar o risco sistémico, são liquidadas individualmente através do TARGET2. / Includes cheques and direct debits equal to or higher than 100 thousand euros. Credit transfers and bills of exchange of an equal or higher amount than 100 thousand euros are not presented. All these transactions are considered large-value transactions and therefore are settled one by one in TARGET2, in order to minimize systemic risk.







### **J.3 Instrumentos de pagamento nos sistemas de compensação e liquidação**

*J.3 Payment instruments in the interbank clearing and settlement systems*



### J.3.1 CHEQUES DEVOLVIDOS (DESAGREGADOS POR MOTIVO DE DEVOUÇÃO)<sup>(1)</sup>

### RETURNED CHEQUES (BY REASON OF RETURN)<sup>(1)</sup>

Fonte / Source: Banco de Portugal

Quantidade / Volume: 10<sup>3</sup> - Valor / Value: 10<sup>6</sup> euros

|           | Insuficiência de provisão |       |                |       | Cheques revogados <sup>(2)</sup> |       | Irregularidades com os cheques <sup>(3)</sup> |       | Cheques apresentados fora de prazo |       | Impossibilidade de movimentar a conta <sup>(4)</sup> |       | Devoluções técnicas <sup>(5)</sup> |       |       |
|-----------|---------------------------|-------|----------------|-------|----------------------------------|-------|---|-------|------------------------------------|-------|--|-------|------------------------------------|-------|-------|
|           | Quantidade                | Valor | % apresentados |       | Quantidade                       | Valor | Quantidade                                    | Valor | Quantidade                         | Valor | Quantidade   | Valor | Quantidade                         | Valor |       |
|           |                           |       | Quantidade     | Valor |                                  |       |   |       |                                    |       |  |       |                                    |       |       |
|           | 1                         | 2     | 3              | 4     | 5                                | 6     | 7   | 8     | 9                                  | 10    | 11   | 12    | 13                                 | 14    |       |
| <b>07</b> |                           | 655.0 | 1 862.2        | 0.46  | 0.64                             | 115.3 | 427.7   | 13.5  | 268.7                              | 20.5  | 23.7   | 15.5  | 129.8                              | 52.4  | 754.7 |
| <b>08</b> |                           | 718.5 | 2 048.2        | 0.57  | 0.75                             | 113.1 | 506.2   | 13.7  | 305.3                              | 40.2  | 115.3  | 15.4  | 62.5                               | 57.1  | 885.6 |
| <b>09</b> |                           | 637.9 | 1 792.2        | 0.58  | 0.79                             | 69.5  | 230.6   | 15.6  | 216.4                              | 42.2  | 84.0   | 24.1  | 52.5                               | 60.4  | 685.9 |
| <b>08</b> | Out                       | 66.2  | 200.6          | 0.61  | 0.82                             | 9.3   | 37.1  | 1.3   | 21.8                               | 4.9   | 8.8  | 1.3   | 3.2                                | 5.5   | 71.6  |
|           | Nov                       | 60.2  | 173.2          | 0.64  | 0.86                             | 7.4   | 25.2  | 0.9   | 17.1                               | 3.4   | 6.0  | 1.2   | 16.2                               | 4.2   | 48.3  |
|           | Dez                       | 65.9  | 203.0          | 0.62  | 0.89                             | 8.0   | 27.6  | 1.0   | 18.9                               | 3.7   | 7.0  | 1.7   | 18.7                               | 4.6   | 59.2  |
| <b>09</b> | Jan                       | 61.0  | 187.2          | 0.66  | 0.87                             | 7.1   | 25.7  | 1.1   | 23.7                               | 3.5   | 7.1  | 2.3   | 4.6                                | 5.3   | 77.4  |
|           | Fev                       | 54.5  | 165.3          | 0.63  | 0.93                             | 6.1   | 21.2  | 1.1   | 17.9                               | 3.0   | 6.0  | 2.0   | 8.5                                | 4.8   | 47.7  |
|           | Mar                       | 65.2  | 182.4          | 0.66  | 0.98                             | 7.1   | 25.0  | 1.5   | 18.7                               | 3.5   | 7.0  | 2.2   | 3.3                                | 5.3   | 56.1  |
|           | Abr                       | 60.8  | 164.1          | 0.66  | 0.91                             | 6.6   | 28.1  | 1.3   | 23.5                               | 3.7   | 6.3  | 2.2   | 3.9                                | 5.1   | 47.9  |
|           | Mai                       | 57.4  | 159.2          | 0.62  | 0.90                             | 6.0   | 19.4  | 1.3   | 14.1                               | 3.2   | 6.6  | 2.1   | 4.3                                | 4.7   | 45.5  |
|           | Jun                       | 57.7  | 160.5          | 0.63  | 0.87                             | 5.7   | 19.2  | 2.0   | 16.3                               | 3.4   | 7.3  | 1.9   | 3.4                                | 4.6   | 44.7  |
|           | Jul                       | 55.5  | 155.7          | 0.55  | 0.75                             | 6.1   | 19.7  | 1.5   | 22.9                               | 4.1   | 8.0  | 2.4   | 3.6                                | 5.4   | 56.4  |
|           | Ago                       | 40.9  | 110.2          | 0.50  | 0.62                             | 4.6   | 13.4  | 1.1   | 18.9                               | 3.6   | 8.1  | 1.8   | 5.3                                | 4.3   | 45.6  |
|           | Set                       | 44.1  | 114.6          | 0.51  | 0.62                             | 4.9   | 14.7  | 1.3   | 18.2                               | 3.9   | 7.0  | 1.8   | 4.9                                | 4.6   | 55.5  |
|           | Out                       | 47.9  | 129.2          | 0.54  | 0.68                             | 5.3   | 14.8  | 1.2   | 11.7                               | 3.5   | 6.4  | 1.9   | 4.3                                | 5.3   | 45.1  |
|           | Nov                       | 44.7  | 122.4          | 0.51  | 0.65                             | 4.8   | 14.3  | 1.2   | 14.5                               | 3.5   | 7.2  | 1.6   | 3.1                                | 4.9   | 40.7  |
|           | Dez                       | 48.1  | 141.4          | 0.52  | 0.70                             | 5.0   | 15.0  | 1.1   | 15.8                               | 3.4   | 7.1  | 1.9   | 3.3                                | 6.2   | 123.3 |
| <b>10</b> | Jan                       | 40.2  | 130.7          | 0.52  | 0.76                             | 4.3   | 15.2  | 1.0   | 16.5                               | 2.9   | 5.7  | 1.5   | 2.5                                | 4.1   | 45.2  |
|           | Fev                       | 39.6  | 113.2          | 0.52  | 0.69                             | 4.0   | 13.6  | 1.4   | 10.8                               | 2.6   | 6.5  | 1.6   | 2.5                                | 4.9   | 36.6  |
|           | Mar                       | 47.8  | 128.7          | 0.54  | 0.71                             | 4.4   | 15.1  | 1.9   | 13.9                               | 3.5   | 7.6  | 2.1   | 3.2                                | 6.0   | 56.6  |

|  | 1                                 | 2     | 3      | 4              | 5                              | 6     | 7  | 8     | 9                                | 10    | 11   | 12    | 13                               | 14    |
|--|-----------------------------------|-------|--------|----------------|--------------------------------|-------|--|-------|----------------------------------|-------|--|-------|----------------------------------|-------|
|  | Volume                            | Value | Volume | Value          | Volume                         | Value | Volume   | Value | Volume                           | Value | Volume   | Value | Volume                           | Value |
|  | Insufficient funds in the account |       |        | % of presented | Revoked cheques <sup>(2)</sup> |       | Irregularities with the cheques <sup>(3)</sup> |       | Cheques presented after due date |       | Inability to make account movements <sup>(4)</sup> |       | Technical reasons <sup>(5)</sup> |       |

- (1) Contempla o total de cheques devolvidos (incluindo os de valor igual ou superior a 100 mil euros). / Includes all returned cheques (also with a value equal to or higher than 100 thousand euros).  
 (2) Cheques devolvidos por furto, roubo, extraviado, coação moral, incapacidade accidental, falta ou vício na formação da vontade e apresentação fora de prazo (iniciativa do devedor). / Returned cheques due to larceny, theft, loss, embezzlement, accidental disability, causes beyond control, revoked because of submission after due date (on the payers' initiative).  
 (3) Cheques devolvidos por falta de requisito principal, saque irregular, endosso irregular, número de cheque inexistente, cheque viciado e não compensável por emenda ou rasura em qualquer das menções impressas. / Returned cheques by lack of main requirement, irregular cashing or endorsement, non-existent cheque number, altered cheque and not cleared due to changes to any printed data.  
 (4) Cheques devolvidos por conta bloqueada, conta suspensa, conta encerrada e número de conta inexistente. / Returned cheques due to blocked, suspended or closed account, or non-existent account number.  
 (5) Devoluções de cheques por motivos técnicos inerentes ao funcionamento do sistema (sem reflexo junto do cliente bancário). / Returned cheques for technical reasons (with no impact on the customer).

### J.3.2 TRANSFERÊNCIAS ELECTRÓNICAS INTERBANCÁRIAS (TEI) POR TIPO DE OPERAÇÃO<sup>(1)</sup>

### CREDIT TRANSFERS BY TYPE OF OPERATION<sup>(1)</sup>

Fonte / Source: Banco de Portugal

Quantidade / Volume: 10<sup>3</sup> - Valor / Value: 10<sup>6</sup> euros

|           | Nacionais  |       |                       |       |                          |       |                             |       |   |       |                                  |       |                                    |       | Transnacionais <sup>(8)</sup> |       |       |       |       |       |       |       |       |       |       |       |       |       |       |       |
|-----------|------------|-------|-----------------------|-------|--------------------------|-------|-----------------------------|-------|---|-------|----------------------------------|-------|------------------------------------|-------|-------------------------------|-------|-------|-------|-------|-------|-------|-------|-------|-------|-------|-------|-------|-------|-------|-------|
|           | Total      |       | Das quais:            |       |                          |       |                             |       |   |       |                                  |       |                                    |       |                               |       |       |       |       |       |       |       |       |       |       |       |       |       |       |       |
|           | Quantidade | Valor | Rendas <sup>(2)</sup> |       | Ordenados <sup>(3)</sup> |       | Fornecedores <sup>(4)</sup> |       | Prestações da Segurança Social <sup>(5)</sup> |       | Pensões nacionais <sup>(6)</sup> |       | Reembolso do Estado <sup>(7)</sup> |       |                               |       |       |       |       |       |       |       |       |       |       |       |       |       |       |       |
|           | 1          | 2     | 3                     | 4     | 5                        | 6     | 7                           | 8     | 9   | 10    | 11                               | 12    | 13                                 | 14    | 15                            | 16    |       |       |       |       |       |       |       |       |       |       |       |       |       |       |
| <b>07</b> | 61         | 153.8 | 84                    | 833.4 | 155.2                    | 150.7 | 19                          | 131.2 | 20  | 670.2 | 3                                | 929.7 | 13                                 | 980.3 | 9                             | 647.5 | 1     | 794.7 | 1     | 301.2 | 909.0 | 1     | 460.5 | 2     | 415.6 | 1     | 703.9 | 2     | 728.6 |       |
| <b>08</b> | 68         | 557.9 | 97                    | 677.0 | 176.4                    | 186.5 | 20                          | 705.0 | 22  | 985.6 | 5                                | 111.1 | 17                                 | 153.6 | 10                            | 333.6 | 2     | 543.2 | 1     | 537.6 | 1     | 131.7 | 1     | 391.6 | 2     | 624.2 | 1     | 764.2 | 2     | 605.4 |
| <b>09</b> | 77         | 089.4 | 104                   | 580.3 | 180.9                    | 183.5 | 22                          | 265.0 | 25  | 093.5 | 6                                | 088.3 | 17                                 | 820.5 | 11                            | 783.3 | 3     | 176.8 | 1     | 742.4 | 1     | 301.0 | 1     | 737.9 | 3     | 121.1 | 1     | 749.9 | 2     | 395.0 |
| <b>08</b> | Out        | 6     | 120.3                 | 8     | 728.5                    | 15.7  | 16.3                        | 1     | 757.3   | 1     | 788.7                            | 496.0 | 1                                  | 677.4 | 909.2                         | 241.5 | 133.1 | 88.3  | 15.4  | 125.1 | 183.5 | 261.4 | 15.2  | 114.8 | 129.9 | 210.0 |       |       |       |       |
|           | Nov        | 5     | 601.5                 | 8     | 687.9                    | 14.4  | 17.6                        | 1     | 727.3   | 2     | 645.8                            | 451.8 | 1                                  | 431.5 | 895.7                         | 230.0 | 137.8 | 146.1 | 15.2  | 114.8 | 129.9 | 210.0 |       |       |       |       |       |       |       |       |
|           | Dez        | 7     | 055.0                 | 9     | 740.0                    | 16.3  | 17.4                        | 2     | 221.1   | 2     | 157.1                            | 499.6 | 1                                  | 583.4 | 911.8                         | 242.7 | 136.9 | 113.2 | 14.9  | 107.1 | 137.7 | 237.8 |       |       |       |       |       |       |       |       |
| <b>09</b> | Jan        | 5     | 645.9                 | 7     | 876.0                    | 15.0  | 16.2                        | 1     | 703.6   | 1     | 776.7                            | 444.8 | 1                                  | 439.0 | 869.0                         | 224.3 | 135.9 | 84.8  | 9.7   | 86.1  | 178.2 | 208.8 |       |       |       |       |       |       |       |       |
|           | Fev        | 5     | 577.0                 | 7     | 327.1                    | 13.5  | 15.6                        | 1     | 712.3   | 1     | 821.4                            | 419.1 | 1                                  | 302.8 | 923.4                         | 237.8 | 137.1 | 89.2  | 9.8   | 90.6  | 128.6 | 190.6 |       |       |       |       |       |       |       |       |
|           | Mar        | 6     | 352.1                 | 8     | 360.3                    | 16.8  | 16.2                        | 1     | 850.0   | 1     | 956.4                            | 514.6 | 1                                  | 494.3 | 956.4                         | 251.4 | 137.7 | 88.3  | 10.2  | 150.9 | 136.2 | 215.1 |       |       |       |       |       |       |       |       |
|           | Abr        | 6     | 715.1                 | 8     | 694.2                    | 14.2  | 14.7                        | 1     | 799.8   | 1     | 939.0                            | 496.3 | 1                                  | 418.4 | 943.7                         | 248.9 | 142.3 | 93.2  | 575.7 | 646.3 | 179.4 | 222.0 |       |       |       |       |       |       |       |       |
|           | Mai        | 6     | 408.5                 | 8     | 347.6                    | 15.0  | 14.9                        | 1     | 762.0   | 1     | 909.9                            | 496.1 | 1                                  | 441.1 | 974.8                         | 257.1 | 142.3 | 93.2  | 345.3 | 424.1 | 125.3 | 182.1 |       |       |       |       |       |       |       |       |
|           | Jun        | 6     | 573.2                 | 9     | 258.5                    | 14.9  | 15.1                        | 1     | 846.6   | 2     | 636.0                            | 496.7 | 1                                  | 381.8 | 974.8                         | 260.6 | 143.6 | 96.1  | 356.2 | 509.3 | 129.9 | 192.8 |       |       |       |       |       |       |       |       |
|           | Jul        | 6     | 936.7                 | 9     | 646.3                    | 15.5  | 15.5                        | 1     | 926.2   | 2     | 155.5                            | 563.9 | 1                                  | 684.9 | 998.0                         | 266.6 | 143.9 | 174.4 | 307.9 | 454.1 | 182.4 | 242.7 |       |       |       |       |       |       |       |       |
|           | Ago        | 5     | 839.4                 | 8     | 011.1                    | 14.7  | 14.6                        | 1     | 786.8   | 1     | 868.9                            | 443.3 | 1                                  | 373.5 | 1                             | 006.5 | 271.8 | 145.9 | 96.8  | 38.8  | 174.8 | 125.2 | 180.9 |       |       |       |       |       |       |       |
|           | Set        | 6     | 420.5                 | 8     | 522.3                    | 15.2  | 15.2                        | 1     | 800.1   | 1     | 866.0                            | 519.3 | 1                                  | 485.2 | 980.1                         | 288.3 | 148.9 | 95.1  | 24.3  | 193.1 | 127.4 | 181.4 |       |       |       |       |       |       |       |       |
|           | Out        | 6     | 456.8                 | 8     | 777.7                    | 15.4  | 15.2                        | 1     | 839.5   | 1     | 904.7                            | 557.5 | 1                                  | 639.7 | 1                             | 040.8 | 282.4 | 152.3 | 98.0  | 18.9  | 124.7 | 181.2 | 218.3 |       |       |       |       |       |       |       |
|           | Nov        | 6     | 540.5                 | 9     | 701.2                    | 15.1  | 15.1                        | 1     | 899.4   | 2     | 919.7                            | 549.7 | 1                                  | 557.5 | 1                             | 050.0 | 286.3 | 156.6 | 161.4 | 25.1  | 134.8 | 127.2 | 172.2 |       |       |       |       |       |       |       |
|           | Dez        | 7     | 623.6                 | 10    | 057.9                    | 15.5  | 15.4                        | 2     | 338.6   | 2     | 339.4                            | 586.9 | 1                                  | 602.4 | 1                             | 065.9 | 301.3 | 155.9 | 130.3 | 15.9  | 128.8 | 129.0 | 188.2 |       |       |       |       |       |       |       |
| <b>10</b> | Jan        | 6     | 086.4                 | 8     | 147.2                    | 15.0  | 14.9                        | 1     | 723.0   | 1     | 816.7                            | 494.7 | 1                                  | 528.0 | 985.0                         | 264.5 | 157.1 | 100.6 | 9.7   | 85.3  | 173.2 | 162.4 |       |       |       |       |       |       |       |       |
|           | Fev        | 6     | 219.2                 | 8     | 028.9                    | 13.4  | 14.0                        | 1     | 777.7   | 1     | 879.2                            | 504.2 | 1                                  | 480.6 | 1                             | 025.8 | 287.2 | 156.8 | 101.4 | 47.2  | 101.7 | 120.6 | 145.3 |       |       |       |       |       |       |       |
|           | Mar        | 7     | 340.5                 | 9     | 479.7                    | 17.7  | 16.1                        | 1     | 960.5   | 2     | 087.3                            | 630.3 | 1                                  | 697.5 | 1                             | 051.7 | 291.9 | 161.6 | 105.7 | 172.5 | 362.5 | 127.5 | 174.7 |       |       |       |       |       |       |       |

- (1) Contempla apenas as operações liquidadas por compensação através do subsistema do SICOI de Transferências Electrónicas Interbancárias vertente tradicional. A desagregação apresentada resulta da classificação da operação efectuada pelo banco ou pela entidade ordenante. / Includes only transfers cleared through SICOI's credit transfers legacy scheme. Operations are classified by the issuer or its bank.  
 (2) Transferência a crédito nacional relativa ao pagamento do arrendamento de habitações ou espaços para serviços, comércio ou indústria. / National credit transfers issued as payment for housing, commercial or industrial rents.  
 (3) Transferência a crédito nacional relativa ao pagamento de remunerações de trabalho. / National credit transfers related to wages and other compensations of employees.  
 (4) Transferência a crédito nacional para liquidação de facturas ou recibos relativos à actividade comercial, designadamente, pagamentos de bens ou serviços. / National credit transfers issued for the settlement of commercial bills or invoices, namely for the payment of goods or services.  
 (5) Transferência a crédito nacional relativa a pagamentos emitidos por Instituições de Segurança Social nacionais (por exemplo subsídio de desemprego ou de doença). / National credit transfers related to social security payments (for example: unemployment or sickness benefits).  
 (6) Transferência a crédito nacional relativa ao pagamento de pensões emitidas por Instituições de Segurança Social nacionais ou fundos de pensões. / National credit transfers related to the payment of pensions by social security institutions or pension funds.  
 (7) Transferência a crédito nacional relativa a verbas de acerto de pagamentos ao Estado (por exemplo: reembolso de impostos). / National credit transfers related to State Treasury payments (for example: tax reimbursements).  
 (8) Transferência a crédito originalmente ordenada no exterior e recebida por um banco a operar em Portugal como intermediário para entregar a uma outra instituição de crédito. / Credit transfer received by a bank in Portugal that operates as an entry point for the national market.

**J.3.3 DÉBITOS DIRECTOS (DESAGREGADOS POR TIPO DE OPERAÇÃO)<sup>(1)</sup>**

**DIRECT DEBITS (BY TYPE OF OPERATION)<sup>(1)</sup>**

Fonte / Source: Banco de Portugal

Quantidade / Volume: 10<sup>3</sup> - Valor / Value: 10<sup>6</sup> euros

|           | Instruções de Débito Directo (IDD) <sup>(2)</sup> |          | Rejeições <sup>(3)</sup> |         | Revogações <sup>(4)</sup> |       | Reversões <sup>(5)</sup> |       |     |
|-----------|---|----------|--------------------------|---------|---------------------------|-------|--------------------------|-------|-----|
|           | Quantidade  | Valor    | Quantidade               | Valor   | Quantidade                | Valor | Quantidade               | Valor |     |
| 1         | 2   | 3        | 4                        | 5       | 6                         | 7     | 8                        |       |     |
| <b>07</b> | 86 797.3  | 12 152.6 | 6 407.1                  | 1 400.4 | 74.9                      | 22.5  | 565.2                    | 48.4  |     |
| <b>08</b> | 97 464.1  | 14 527.7 | 9 022.7                  | 2 090.7 | 133.8                     | 41.3  | 690.4                    | 55.5  |     |
| <b>09</b> | 109 999.4   | 14 569.8 | 10 595.6                 | 2 140.8 | 212.2                     | 58.8  | 704.7                    | 52.3  |     |
| <b>08</b> | Out   | 9 284.8  | 1 353.8                  | 855.9   | 205.6                     | 9.2   | 2.9                      | 53.5  | 4.6 |
|           | Nov   | 8 045.3  | 1 176.5                  | 825.4   | 190.1                     | 11.3  | 3.7                      | 40.7  | 4.8 |
|           | Dez   | 8 959.4  | 1 309.1                  | 846.5   | 210.7                     | 42.9  | 12.0                     | 47.9  | 4.8 |
| <b>09</b> | Jan   | 8 389.4  | 1 167.2                  | 843.8   | 177.8                     | 37.5  | 9.3                      | 73.0  | 6.4 |
|           | Fev   | 7 871.1  | 1 041.7                  | 803.1   | 166.7                     | 9.2   | 2.5                      | 51.0  | 3.9 |
|           | Mar   | 9 620.6  | 1 232.9                  | 941.4   | 189.1                     | 11.1  | 3.1                      | 66.5  | 4.7 |
|           | Abr   | 8 518.9  | 1 159.3                  | 910.1   | 178.3                     | 9.7   | 2.4                      | 56.3  | 3.7 |
|           | Mai   | 9 176.3  | 1 152.5                  | 851.6   | 168.0                     | 13.5  | 3.3                      | 53.3  | 4.0 |
|           | Jun   | 9 169.3  | 1 200.7                  | 852.7   | 173.4                     | 21.6  | 5.4                      | 51.7  | 3.6 |
|           | Jul   | 10 399.9 | 1 308.6                  | 901.9   | 182.7                     | 11.8  | 3.3                      | 59.9  | 4.5 |
|           | Ago   | 9 189.2  | 1 165.5                  | 786.1   | 156.8                     | 8.5   | 2.9                      | 51.3  | 3.7 |
|           | Sét   | 9 651.6  | 1 358.4                  | 852.9   | 173.7                     | 9.9   | 3.8                      | 54.2  | 4.1 |
|           | Out   | 9 612.6  | 1 294.1                  | 886.7   | 176.8                     | 11.3  | 4.5                      | 59.3  | 4.4 |
|           | Nov   | 9 159.4  | 1 233.2                  | 963.0   | 179.7                     | 15.9  | 5.4                      | 58.8  | 4.1 |
|           | Dez   | 9 241.0  | 1 255.7                  | 1 002.4 | 217.9                     | 52.2  | 12.9                     | 69.5  | 5.2 |
| <b>10</b> | Jan   | 9 408.4  | 1 200.7                  | 975.0   | 186.1                     | 32.2  | 8.4                      | 63.4  | 6.4 |
|           | Fev   | 9 036.8  | 1 134.7                  | 941.2   | 176.3                     | 21.5  | 4.4                      | 50.5  | 3.6 |
|           | Mar   | 11 257.9 | 1 430.8                  | 1 150.5 | 218.1                     | 16.2  | 4.7                      | 68.7  | 5.1 |

| 1  | 2     | 3                         | 4     | 5                      | 6     | 7                        | 8     |
|--|-------|---------------------------|-------|------------------------|-------|--------------------------|-------|
| Volume                                   | Value | Volume                    | Value | Volume                 | Value | Volume                   | Value |
| Direct debit instructions <sup>(2)</sup> |       | Rejections <sup>(3)</sup> |       | Refunds <sup>(4)</sup> |       | Reversals <sup>(5)</sup> |       |

(1) Débitos directos compensados através do SICOI e liquidados directamente no TARGET2. O Sistema de Débitos Directos (SDD) permite ainda às instituições de crédito efectuarem anulações de IDD e devoluções de reversão que, no entanto, apresentam um grau de utilização residual. / Direct debits cleared through SICOI (interbank clearing system) and settled directly in TARGET2. Albeit marginally used, credit institutions may also cancel direct debit instructions, before settlement, or reject reversals initiated by the creditor.

(2) Instrução de débito enviada pelo banco do credor ao banco do devedor, com base numa Autorização de Débito em Conta (ADC) assinada pelo cliente devedor. / Debit instruction issued by the creditor's bank to the debtor's bank based on a direct debit authorisation signed by the debtor.

(3) A instrução de débito directo é rejeitada pelo banco do devedor, sempre que, por exemplo: o saldo da conta seja insuficiente, a autorização de débito não exista, esteja cancelada, fora de validade ou o montante exceda o limite máximo indicado pelo devedor. / The direct debit instruction is rejected by the debtor's bank before settlement, due to, for example, insufficient funds in the account, non-existent, cancelled or expired authorisation, or because the value is higher than the maximum limit authorised by the debtor.

(4) A revogação corresponde a um movimento a débito da iniciativa do devedor, desencadeado em momento posterior ao prazo da rejeição, que visa repor as consequências do lançamento de uma instrução de débito directo (pressupostamente indevida), anteriormente apresentada pelo credor. / Direct debit refund requested by the debtor, after settlement, as a result of an incorrect collection by the creditor.

(5) Transferência a crédito que possibilita ao credor efectuar a reposição de montantes cobrados em excesso ou erradamente, resultantes do lançamento de uma instrução de débito directo efectuada anteriormente. / Reimbursement by the creditor on behalf of the debtor in order to return values that were excessively or incorrectly charged to the debtor.

**J.3.4 DÉBITOS DIRECTOS (DESAGREGADOS POR MOTIVOS DE REJEIÇÃO)<sup>(1)</sup>**

**DIRECT DEBITS (BY REASON OF REJECTION)<sup>(1)</sup>**

Fonte / Source: Banco de Portugal

Quantidade / Volume: 10<sup>3</sup> - Valor / Value: 10<sup>6</sup> euros

|           | Insuficiência de provisão |         | Recusa da operação <sup>(2)</sup> |       |                            |       | Impossibilidade de movimentar a conta <sup>(3)</sup> |       |  |       | Violação de limites da autorização e outros <sup>(4)</sup> |       |     |
|-----------|---------------------------|---------|-----------------------------------|-------|----------------------------|-------|--|-------|--|-------|--|-------|-----|
|           |                           |         | Total                             |       | Das quais:<br>Pelo devedor |       | Total  |       | Das quais:<br>Dados do NIB da conta do devedor inválidos |       |  |       |     |
|           | Quantidade                | Valor   | Quantidade                        | Valor | Quantidade                 | Valor | Quantidade   | Valor | Quantidade   | Valor | Quantidade   | Valor |     |
| 1         | 2                         | 3       | 4                                 | 5     | 6                          | 7     | 8  | 9     | 10   | 11    | 12   |       |     |
| <b>07</b> | 5 889.8                   | 1 232.8 | 300.9                             | 116.8 | 71.0                       | 39.4  | 268.1  | 54.9  | 29.9   | 4.8   | 23.3   | 18.4  |     |
| <b>08</b> | 8 422.8                   | 1 866.4 | 335.4                             | 155.9 | 106.1                      | 103.4 | 370.0  | 82.2  | 34.2   | 7.8   | 28.3   | 27.4  |     |
| <b>09</b> | 9 841.8                   | 1 941.6 | 424.0                             | 141.6 | 141.1                      | 82.7  | 509.3  | 95.9  | 43.4   | 7.3   | 32.8   | 20.4  |     |
| <b>08</b> | Out                       | 797.2   | 180.7                             | 30.5  | 16.0                       | 10.7  | 10.9   | 35.0  | 8.0  | 3.3   | 0.8  | 2.5   | 3.8 |
|           | Nov                       | 769.3   | 168.7                             | 29.5  | 13.5                       | 9.9   | 8.2  | 35.5  | 7.6  | 3.3   | 0.9  | 2.3   | 4.0 |
|           | Dez                       | 812.3   | 195.1                             | 34.6  | 15.1                       | 11.2  | 9.5  | 39.8  | 9.4  | 3.9   | 1.4  | 2.7   | 3.1 |
| <b>09</b> | Jan                       | 809.3   | 163.8                             | 32.6  | 15.1                       | 11.7  | 10.7   | 36.6  | 6.3  | 3.1   | 0.5  | 2.8   | 1.8 |
|           | Fev                       | 745.7   | 149.8                             | 29.8  | 11.5                       | 10.8  | 7.6  | 34.5  | 6.4  | 3.1   | 0.5  | 2.3   | 1.6 |
|           | Mar                       | 874.5   | 171.1                             | 35.9  | 12.0                       | 12.6  | 7.1  | 39.4  | 7.3  | 3.4   | 0.5  | 2.7   | 1.9 |
|           | Abr                       | 842.7   | 161.0                             | 34.6  | 10.9                       | 11.5  | 5.8  | 40.0  | 7.1  | 3.5   | 0.6  | 2.6   | 1.7 |
|           | Mai                       | 791.8   | 154.1                             | 34.3  | 9.5                        | 11.9  | 5.1  | 36.4  | 6.6  | 3.4   | 0.5  | 2.5   | 1.1 |
|           | Jun                       | 799.1   | 160.2                             | 36.0  | 10.7                       | 11.9  | 5.2  | 36.7  | 6.5  | 3.3   | 0.5  | 2.4   | 1.4 |
|           | Jul                       | 828.9   | 164.3                             | 37.1  | 11.3                       | 11.5  | 5.7  | 45.0  | 8.7  | 3.7   | 0.6  | 2.7   | 1.7 |
|           | Ago                       | 719.1   | 138.6                             | 32.0  | 11.4                       | 9.8   | 6.8  | 41.1  | 8.2  | 3.3   | 0.5  | 2.4   | 1.6 |
|           | Sét                       | 780.2   | 154.6                             | 34.8  | 11.6                       | 11.2  | 6.6  | 45.0  | 8.9  | 3.7   | 0.6  | 2.8   | 2.3 |
|           | Out                       | 815.2   | 158.7                             | 35.1  | 11.9                       | 11.8  | 7.3  | 44.6  | 8.7  | 3.7   | 0.6  | 3.0   | 2.0 |
|           | Nov                       | 893.2   | 162.8                             | 34.9  | 11.3                       | 11.2  | 6.8  | 47.7  | 8.9  | 3.7   | 0.6  | 3.1   | 1.9 |
|           | Dez                       | 942.0   | 202.5                             | 46.9  | 14.3                       | 15.3  | 7.9  | 62.4  | 12.4   | 5.4   | 1.2  | 3.3   | 1.5 |
| <b>10</b> | Jan                       | 907.9   | 171.6                             | 42.1  | 12.8                       | 13.8  | 7.3  | 53.9  | 8.9  | 4.5   | 0.8  | 3.2   | 1.2 |
|           | Fev                       | 866.3   | 159.9                             | 40.7  | 11.3                       | 12.8  | 5.7  | 52.8  | 8.5  | 4.2   | 0.7  | 2.8   | 0.9 |
|           | Mar                       | 1 053.6 | 198.2                             | 48.0  | 13.3                       | 15.3  | 6.8  | 61.6  | 10.4   | 5.0   | 0.8  | 3.5   | 1.0 |

| 1                                 | 2     | 3                                | 4     | 5  | 6     | 7      | 8     | 9  | 10    | 11   | 12    |
|-----------------------------------|-------|----------------------------------|-------|--|-------|--------|-------|--|-------|--|-------|
| Volume                            | Value | Volume                           | Value | Volume   | Value | Volume | Value | Volume                                     | Value | Volume   | Value |
| Insufficient funds in the account |       | Total                            |       | By the debtor                                      |       | Total  |       | Invalid debtor's basic bank account number |       | Debit authorisation limits exceeded and other <sup>(4)</sup> |       |
|                                   |       |                                  |       | Of which:  |       |        |       | Of which:                                  |       |  |       |
|                                   |       | Operation refused <sup>(2)</sup> |       | Inability to make account movements <sup>(3)</sup> |       |        |       |  |       |  |       |

(1) Rejeições e revogações de débitos directos compensados através do SICOI e liquidados directamente no TARGET2. / Direct debit instructions rejected or refunded that were cleared through SICOI (interbank clearing system) and settled directly in TARGET2.

(2) Instruções de débito rejeitadas por recusa do débito pelo banco do devedor, recusa da operação pelo cliente, não aceitação das instruções pelo banco e suspensão de ADC. / Debit instructions rejected, due to refusal of the debit by the debtor's bank, refusal of the operation by the customer, non-acceptance of instructions by the bank, and suspension of the debit authorisation.

(3) Instruções de débito rejeitadas por conta inexistente, dados do NIB da conta do devedor inválidos e conta destinatário não movimentável. / Debit instructions rejected, due to non-existent account, wrong basic bank account number of the debtor's account and blocked payee's account.

(4) Instruções de débito rejeitadas por cancelamento da autorização pelo cliente devedor, cancelamento da autorização pelo banco do devedor, valor superior ao montante máximo autorizado, autorização caducada e outros motivos residuais. / Debit instructions rejected, due to expired authorisation or cancellation of the authorisation by the debtor or by the debtor's bank, or because the value is higher than the maximum limit authorised by the debtor, or for other residual reasons.

**J.3.5 DÉBITOS DIRECTOS - CREDORES ACTIVOS E AUTORIZAÇÕES DE DÉBITO EM CONTA (ADC)<sup>(1)</sup>**

**DIRECT DEBITS - ACTIVE CREDITORS AND DEBIT AUTHORISATIONS<sup>(1)</sup>**

Fonte / Source: Banco de Portugal

10<sup>3</sup>

|    | Credores activos <sup>(2)</sup> | ADC activas | ADC concedidas                    |                    | ADC canceladas     |                    |         |
|----|---------------------------------|-------------|-----------------------------------|--------------------|--------------------|--------------------|---------|
|    |                                 |             | Na rede Multibanco <sup>(3)</sup> | Ao balcão do banco | Na rede Multibanco | Ao balcão do banco |         |
|    | 1                               | 2           | 3                                 | 4                  | 5                  | 6                  |         |
| 07 |                                 | 1.70        | 22 227.9                          | 198.3              | 4 524.1            | 312.7              | 1 055.0 |
| 08 |                                 | 2.07        | 26 807.0                          | 272.5              | 6 577.0            | 572.8              | 1 697.1 |
| 09 |                                 | 2.37        | 29 812.3                          | 304.8              | 5 157.8            | 696.9              | 1 759.8 |
| 08 | Out                             | 2.04        | 25 538.9                          | 24.8               | 785.3              | 59.7               | 176.4   |
|    | Nov                             | 1.99        | 25 919.2                          | 22.3               | 537.5              | 48.2               | 131.3   |
|    | Dez                             | 2.07        | 26 807.0                          | 21.2               | 1 064.0            | 50.9               | 146.5   |
| 09 | Jan                             | 2.08        | 26 981.5                          | 25.8               | 455.0              | 62.9               | 243.5   |
|    | Fev                             | 2.07        | 27 407.8                          | 23.4               | 616.8              | 54.9               | 159.0   |
|    | Mar                             | 2.17        | 27 981.7                          | 27.7               | 798.6              | 74.9               | 177.2   |
|    | Abr                             | 2.21        | 28 212.0                          | 26.5               | 401.7              | 60.4               | 137.4   |
|    | Mai                             | 2.17        | 28 368.1                          | 26.1               | 326.0              | 56.3               | 139.6   |
|    | Jun                             | 2.18        | 28 573.4                          | 25.6               | 355.1              | 55.1               | 120.3   |
|    | Jul                             | 2.26        | 28 782.4                          | 27.1               | 374.2              | 58.3               | 133.9   |
|    | Ago                             | 2.11        | 28 976.8                          | 25.6               | 343.5              | 53.1               | 121.6   |
|    | Set                             | 2.22        | 29 166.3                          | 25.8               | 357.0              | 54.2               | 139.1   |
|    | Out                             | 2.29        | 29 350.4                          | 24.7               | 356.8              | 56.8               | 140.6   |
|    | Nov                             | 2.37        | 29 566.2                          | 24.4               | 375.6              | 56.0               | 128.2   |
|    | Dez                             | 2.37        | 29 812.3                          | 22.2               | 397.4              | 54.0               | 119.5   |
| 10 | Jan                             | 2.38        | 30 004.4                          | 25.8               | 376.2              | 63.4               | 146.4   |
|    | Fev                             | 2.39        | 30 215.6                          | 22.9               | 378.6              | 53.0               | 137.3   |
|    | Mar                             | 2.48        | 30 468.4                          | 27.0               | 463.1              | 62.2               | 174.8   |

|  | 1                               | 2                           | 3                                 |                       | 4                  |                       | 5                              |                       | 6                  |                       |
|--|---------------------------------|-----------------------------|-----------------------------------|-----------------------|--------------------|-----------------------|--------------------------------|-----------------------|--------------------|-----------------------|
|  | Active creditors <sup>(2)</sup> | Active debit authorisations | On the ATM network <sup>(3)</sup> | At the branch counter | On the ATM network | At the branch counter | On the ATM network             | At the branch counter | On the ATM network | At the branch counter |
|  |                                 |                             | Debit authorisations granted      |                       |                    |                       | Debit authorisations cancelled |                       |                    |                       |

(1) A Autorização de Débito em Conta (ADC) é concedida pelo devedor ao seu banco de forma a possibilitar o processamento de instruções de débito directo ordenadas por determinado credor. Esta autorização pode ser limitada em termos de montante ou de prazo. / The direct debit authorization is granted by the debtor to his/her bank in order to allow the debit of values presented by a creditor. A debit cap and an expiry date may be set.

(2) Os credores activos são aqueles que foram responsáveis pela emissão de instruções de débito directo, no respectivo período. / Active creditors are those that issued direct debit instructions during the period.

(3) Inclui autorizações de débito directo concedidas através de portais bancários disponibilizados pelas instituições de crédito. / Includes direct debit authorisations granted through homebanking.

**J.3.6 OPERAÇÕES COM CARTÕES PROCESSADAS NA REDE MULTIBANCO - OPERAÇÕES COM IMPACTO FINANCEIRO<sup>(1)</sup>**

**CARD TRANSACTIONS PROCESSED THROUGH THE MULTIBANCO NETWORK - OPERATIONS WITH FINANCIAL IMPACT<sup>(1)</sup>**

Por tipo de operação

By type of operation

Fonte / Source: Banco de Portugal

Quantidade / Volume: 10<sup>3</sup> - Valor / Value: 10<sup>6</sup> euros

|    | Levantamentos <sup>(2)</sup> |          | Depósitos  |         | Transferências |         | Pagamentos <sup>(3)</sup> |          | Compras <sup>(2)</sup> |          | Operações de baixo valor |        | Outras operações |       |     |
|----|------------------------------|----------|------------|---------|----------------|---------|---------------------------|----------|------------------------|----------|--------------------------|--------|------------------|-------|-----|
|    | Quantidade                   | Valor    | Quantidade | Valor   | Quantidade     | Valor   | Quantidade                | Valor    | Quantidade             | Valor    | Quantidade               | Valor  | Quantidade       | Valor |     |
|    | 1                            | 2        | 3          | 4       | 5              | 6       | 7                         | 8        | 9                      | 10       | 11                       | 12     | 13               | 14    |     |
| 07 | 396 895                      | 25 631.0 | 5 292      | 2 606.8 | 11 255         | 4 817.7 | 160 606                   | 10 978.1 | 571 798                | 25 491.8 | 238 088                  | 661.9  | 33               | 21.4  |     |
| 08 | 414 338                      | 26 951.8 | 6 067      | 3 040.4 | 13 866         | 5 973.1 | 169 561                   | 12 760.7 | 611 361                | 27 045.8 | 243 601                  | 685.1  | 45               | 23.2  |     |
| 09 | 423 887                      | 27 268.2 | 6 622      | 3 139.2 | 15 979         | 6 948.6 | 180 565                   | 14 063.8 | 659 595                | 27 921.6 | 245 769                  | 697.1  | 58               | 26.0  |     |
| 08 | Out                          | 35 856   | 2 284.4    | 534     | 265.4          | 1 233   | 542.4                     | 14 701   | 1 125.7                | 50 952   | 2 228.4                  | 22 673 | 60.6             | 6     | 2.3 |
|    | Nov                          | 33 717   | 2 157.0    | 522     | 254.2          | 1 199   | 531.4                     | 13 487   | 1 051.8                | 51 542   | 2 234.8                  | 16 803 | 45.6             | 6     | 2.2 |
|    | Dez                          | 35 905   | 2 494.0    | 591     | 304.5          | 1 288   | 570.2                     | 15 677   | 1 105.0                | 63 593   | 2 895.4                  | 21 455 | 56.8             | 7     | 2.1 |
| 09 | Jan                          | 32 153   | 2 038.4    | 530     | 258.5          | 1 223   | 512.5                     | 14 015   | 986.7                  | 49 635   | 2 041.9                  | 19 397 | 51.1             | 6     | 1.8 |
|    | Fev                          | 31 557   | 1 967.9    | 511     | 238.5          | 1 171   | 480.9                     | 13 453   | 1 047.5                | 46 132   | 1 856.3                  | 18 821 | 50.4             | 6     | 1.8 |
|    | Mar                          | 35 575   | 2 195.9    | 573     | 267.5          | 1 328   | 551.3                     | 15 383   | 1 064.1                | 51 074   | 2 067.0                  | 19 866 | 53.5             | 6     | 2.2 |
|    | Abr                          | 34 258   | 2 202.4    | 555     | 261.4          | 1 281   | 541.8                     | 15 221   | 1 157.3                | 51 102   | 2 159.4                  | 21 203 | 60.3             | 6     | 2.0 |
|    | Mai                          | 36 588   | 2 273.4    | 562     | 259.1          | 1 315   | 558.6                     | 14 884   | 1 253.8                | 54 344   | 2 225.5                  | 20 950 | 58.3             | 7     | 2.2 |
|    | Jun                          | 35 476   | 2 243.8    | 543     | 253.9          | 1 332   | 593.9                     | 14 848   | 995.4                  | 53 520   | 2 219.0                  | 19 673 | 57.0             | 6     | 2.2 |
|    | Jul                          | 38 496   | 2 538.2    | 582     | 279.9          | 1 452   | 674.1                     | 16 257   | 1 240.0                | 59 734   | 2 562.5                  | 23 718 | 69.6             | 6     | 2.7 |
|    | Ago                          | 37 014   | 2 536.2    | 532     | 255.5          | 1 273   | 582.8                     | 14 846   | 1 239.2                | 58 114   | 2 558.6                  | 17 566 | 62.2             | 4     | 2.2 |
|    | Set                          | 35 102   | 2 246.8    | 545     | 257.0          | 1 343   | 597.2                     | 15 309   | 1 552.7                | 54 671   | 2 381.1                  | 21 020 | 63.2             | 3     | 2.3 |
|    | Out                          | 36 267   | 2 276.1    | 560     | 263.5          | 1 399   | 602.9                     | 14 927   | 1 085.5                | 55 900   | 2 348.1                  | 22 512 | 62.0             | 3     | 2.4 |
|    | Nov                          | 34 425   | 2 178.9    | 543     | 256.9          | 1 396   | 609.6                     | 14 893   | 1 217.5                | 54 837   | 2 335.4                  | 19 197 | 51.4             | 3     | 2.2 |
|    | Dez                          | 36 976   | 2 570.0    | 584     | 287.4          | 1 467   | 642.9                     | 16 529   | 1 224.0                | 70 532   | 3 166.8                  | 21 854 | 58.2             | 3     | 2.1 |
| 10 | Jan                          | 33 199   | 2 094.9    | 536     | 245.0          | 1 400   | 585.5                     | 14 846   | 1 107.1                | 55 880   | 2 263.1                  | 18 896 | 49.6             | 3     | 2.0 |
|    | Fev                          | 31 746   | 1 985.4    | 509     | 230.9          | 1 304   | 536.4                     | 13 866   | 1 193.7                | 50 906   | 2 041.7                  | 17 975 | 48.1             | 2     | 1.8 |
|    | Mar                          | 36 795   | 2 301.7    | 582     | 261.1          | 1 542   | 633.1                     | 16 197   | 1 212.7                | 58 042   | 2 372.9                  | 19 953 | 52.9             | 3     | 1.8 |

(1) Operações liquidadas por compensação através do SICOI. / Transactions cleared through SICOI (interbank clearing system).

(2) Operações processadas na rede Multibanco com cartões registados ou não nesta rede. / Transactions processed through the Multibanco network with payment cards belonging or not to this network.

(3) Operações de pagamento de serviços ou compras, de telecomunicações, ao Estado e à Segurança Social. / Transactions for the payment of services or purchases, telecommunications, taxes and social security contributions.

(4) Operações de pagamento de baixo valor de portagens, de parques de estacionamento e de telefones públicos. Tipicamente estas operações não exigem a introdução de PIN. / Payment of low-value transactions, which do not require the use of a personal identification number (PIN), for example: tolls, parking lots and pay phones.

**J.3.6.1 OPERAÇÕES COM CARTÕES PROCESSADAS NA REDE MULTIBANCO - LEVANTAMENTOS DE NUMERÁRIO<sup>(1)</sup>**

**CARD TRANSACTIONS PROCESSED THROUGH THE MULTIBANCO NETWORK - CASH WITHDRAWALS<sup>(1)</sup>**

Por tipo

By type

Fonte / Source: Banco de Portugal

Quantidade / Volume: 10<sup>3</sup> - Valor / Value: 10<sup>6</sup> euros

|           | Nacionais <sup>(2)</sup> |            | Internacionais <sup>(3)</sup> |            | No estrangeiro <sup>(4)</sup> |            |      |
|-----------|--------------------------|------------|-------------------------------|------------|-------------------------------|------------|------|
|           | 1<br>Quantidade          | 2<br>Valor | 3<br>Quantidade               | 4<br>Valor | 5<br>Quantidade               | 6<br>Valor |      |
| <b>07</b> | 384 097                  | 24 044.9   | 8 471                         | 1 149.4    | 4 327                         | 436.7      |      |
| <b>08</b> | 401 068                  | 25 295.6   | 9 048                         | 1 215.1    | 4 222                         | 441.1      |      |
| <b>09</b> | 410 963                  | 25 672.1   | 9 145                         | 1 201.0    | 3 779                         | 395.0      |      |
| <b>08</b> | Out                      | 34 851     | 2 158.6                       | 654        | 89.1                          | 351        | 36.8 |
|           | Nov                      | 32 942     | 2 063.7                       | 455        | 59.8                          | 320        | 33.5 |
|           | Dez                      | 35 038     | 2 387.1                       | 556        | 73.2                          | 311        | 33.7 |
| <b>09</b> | Jan                      | 31 407     | 1 948.0                       | 473        | 61.5                          | 273        | 28.9 |
|           | Fev                      | 30 840     | 1 882.6                       | 426        | 55.3                          | 292        | 30.0 |
|           | Mar                      | 34 748     | 2 096.9                       | 511        | 66.6                          | 316        | 32.4 |
|           | Abr                      | 33 274     | 2 082.6                       | 655        | 86.4                          | 328        | 33.5 |
|           | Mai                      | 35 599     | 2 153.7                       | 675        | 87.7                          | 314        | 31.9 |
|           | Jun                      | 34 443     | 2 118.4                       | 692        | 90.7                          | 341        | 34.8 |
|           | Jul                      | 36 995     | 2 348.6                       | 1 157      | 153.5                         | 343        | 36.1 |
|           | Ago                      | 34 658     | 2 238.2                       | 1 960      | 256.0                         | 395        | 42.0 |
|           | Set                      | 33 933     | 2 100.0                       | 852        | 113.2                         | 318        | 33.7 |
|           | Out                      | 35 291     | 2 155.0                       | 669        | 89.0                          | 307        | 32.1 |
|           | Nov                      | 33 664     | 2 086.9                       | 486        | 63.2                          | 275        | 28.8 |
|           | Dez                      | 36 111     | 2 461.2                       | 589        | 77.9                          | 276        | 30.9 |
| <b>10</b> | Jan                      | 32 456     | 2 002.9                       | 496        | 64.7                          | 247        | 27.4 |
|           | Fev                      | 31 036     | 1 898.4                       | 450        | 58.9                          | 260        | 28.2 |
|           | Mar                      | 35 938     | 2 195.5                       | 563        | 74.7                          | 295        | 31.5 |

|  | 1<br>Volume             | 2<br>Value | 3<br>Volume                             | 4<br>Value | 5<br>Volume           | 6<br>Value |
|--|-------------------------|------------|---|------------|-----------------------|------------|
|  | National <sup>(2)</sup> |            | With cards issued abroad <sup>(3)</sup> |            | Abroad <sup>(4)</sup> |            |

- (1) Operações liquidadas por compensação através do SICOI. / Multibanco transactions cleared through SICOI (interbank clearing system).  
 (2) Levantamentos efectuados na rede Multibanco com cartões emitidos em Portugal. / Withdrawals in the Multibanco network with payment cards issued in Portugal.  
 (3) Levantamentos efectuados na rede Multibanco com cartões emitidos no estrangeiro. / Withdrawals in the Multibanco network with payment cards issued abroad.  
 (4) Levantamentos efectuados no estrangeiro com cartões registados na rede Multibanco. / Withdrawals abroad with payment cards belonging to the Multibanco network.

**J.3.6.2 OPERAÇÕES COM CARTÕES PROCESSADAS NA REDE MULTIBANCO - LEVANTAMENTOS DE NUMERÁRIO<sup>(1)</sup>**

**CARD TRANSACTIONS PROCESSED THROUGH THE MULTIBANCO NETWORK - CASH WITHDRAWALS<sup>(1)</sup>**

Por denominação

By denomination

Fonte / Source: Banco de Portugal

Quantidade / Volume: 10<sup>6</sup> - Valor / Value: 10<sup>6</sup> euros

|           | 5 euros         |            | 10 euros        |            | 20 euros        |            | 50 euros        |            |       |
|-----------|-----------------|------------|-----------------|------------|-----------------|------------|-----------------|------------|-------|
|           | 1<br>Quantidade | 2<br>Valor | 3<br>Quantidade | 4<br>Valor | 5<br>Quantidade | 6<br>Valor | 7<br>Quantidade | 8<br>Valor |       |
| <b>07</b> | 227.1           | 1 135.4    | 590.9           | 5 909.0    | 848.2           | 16 964.3   | 24.4            | 1 218.1    |       |
| <b>08</b> | 188.8           | 944.2      | 653.2           | 6 532.1    | 892.7           | 17 853.1   | 22.5            | 1 123.6    |       |
| <b>09</b> | 167.8           | 839.2      | 679.4           | 6 794.1    | 912.8           | 18 255.3   | 19.0            | 948.7      |       |
| <b>08</b> | Out             | 16.3       | 81.7            | 55.5       | 555.4           | 76.0       | 1 519.3         | 1.7        | 85.0  |
|           | Nov             | 14.4       | 72.1            | 51.2       | 511.5           | 69.2       | 1 384.8         | 1.5        | 75.6  |
|           | Dez             | 16.7       | 83.4            | 61.7       | 617.2           | 86.5       | 1 731.0         | 2.0        | 99.8  |
| <b>09</b> | Jan             | 13.7       | 68.6            | 48.3       | 483.4           | 66.8       | 1 336.7         | 1.4        | 71.8  |
|           | Fev             | 13.3       | 66.6            | 48.5       | 484.9           | 65.2       | 1 304.4         | 1.4        | 68.8  |
|           | Mar             | 15.2       | 76.0            | 56.2       | 562.2           | 74.7       | 1 494.2         | 1.5        | 77.0  |
|           | Abr             | 14.5       | 72.6            | 54.7       | 546.6           | 74.1       | 1 481.3         | 1.6        | 78.5  |
|           | Mai             | 14.0       | 69.8            | 55.3       | 552.8           | 72.5       | 1 450.3         | 1.5        | 76.1  |
|           | Jun             | 14.5       | 72.7            | 58.4       | 583.5           | 77.3       | 1 545.0         | 1.6        | 81.8  |
|           | Jul             | 15.1       | 75.6            | 63.3       | 633.2           | 85.2       | 1 703.7         | 1.9        | 93.3  |
|           | Ago             | 14.5       | 72.3            | 61.4       | 613.6           | 84.5       | 1 689.9         | 2.1        | 105.8 |
|           | Set             | 13.1       | 65.6            | 55.6       | 556.0           | 75.1       | 1 502.9         | 1.5        | 76.9  |
|           | Out             | 13.1       | 65.5            | 56.9       | 569.4           | 75.0       | 1 500.3         | 1.4        | 70.7  |
|           | Nov             | 12.9       | 64.6            | 56.6       | 566.3           | 74.9       | 1 497.3         | 1.3        | 67.0  |
|           | Dez             | 13.8       | 69.1            | 64.2       | 642.2           | 87.5       | 1 749.4         | 1.6        | 80.9  |
| <b>10</b> | Jan             | 11.1       | 55.7            | 51.0       | 509.8           | 67.6       | 1 352.7         | 1.2        | 60.1  |
|           | Fev             | 11.0       | 55.1            | 51.3       | 513.4           | 66.5       | 1 329.6         | 1.2        | 57.5  |
|           | Mar             | 13.1       | 65.3            | 61.6       | 616.0           | 79.7       | 1 594.4         | 1.4        | 68.0  |

|  | 1<br>Volume | 2<br>Value | 3<br>Volume | 4<br>Value | 5<br>Volume | 6<br>Value | 7<br>Volume | 8<br>Value |
|--|-------------|------------|-------------|------------|-------------|------------|-------------|------------|
|  | 5 euros     |            | 10 euros    |            | 20 euros    |            | 50 euros    |            |

- (1) Levantamentos efectuados por portugueses e estrangeiros na rede Multibanco. / Withdrawals by Portuguese citizens and foreigners in the Multibanco network.

**J.3.6.3 OPERAÇÕES COM CARTÕES PROCESSADAS NA REDE MULTIBANCO - PAGAMENTOS <sup>(1)</sup>**

**CARD TRANSACTIONS PROCESSED THROUGH THE MULTIBANCO NETWORK - PAYMENTS <sup>(1)</sup>**

Por tipo

By type

Fonte / Source: Banco de Portugal

Quantidade / Volume: 10<sup>3</sup> - Valor / Value: 10<sup>6</sup> euros

|           | Serviços / Compras |            | Telecomunicações |            | Estado / Segurança Social |            |       |
|-----------|--------------------|------------|------------------|------------|---------------------------|------------|-------|
|           | 1<br>Quantidade    | 2<br>Valor | 3<br>Quantidade  | 4<br>Valor | 5<br>Quantidade           | 6<br>Valor |       |
| <b>07</b> | 66 520             | 6 546.4    | 88 233           | 1 033.3    | 5 853                     | 3 398.5    |       |
| <b>08</b> | 75 853             | 7 489.0    | 86 735           | 990.1      | 6 974                     | 4 281.7    |       |
| <b>09</b> | 87 563             | 8 154.4    | 84 599           | 962.8      | 8 403                     | 4 946.7    |       |
| <b>08</b> | Out                | 7 036      | 678.8            | 7 138      | 80.7                      | 527        | 366.2 |
|           | Nov                | 6 331      | 611.3            | 6 682      | 75.7                      | 474        | 364.8 |
|           | Dez                | 6 860      | 657.9            | 8 335      | 95.6                      | 481        | 351.5 |
| <b>09</b> | Jan                | 7 028      | 659.1            | 6 569      | 73.5                      | 417        | 254.1 |
|           | Fev                | 6 607      | 608.5            | 6 362      | 70.9                      | 484        | 368.1 |
|           | Mar                | 7 631      | 729.2            | 7 190      | 80.6                      | 562        | 254.3 |
|           | Abr                | 6 940      | 659.3            | 6 887      | 77.5                      | 1 394      | 420.4 |
|           | Mai                | 7 176      | 675.4            | 7 033      | 78.5                      | 675        | 499.9 |
|           | Jun                | 7 127      | 659.9            | 7 137      | 80.1                      | 584        | 255.4 |
|           | Jul                | 7 822      | 725.5            | 7 727      | 89.4                      | 708        | 425.1 |
|           | Ago                | 7 072      | 642.8            | 7 027      | 86.9                      | 746        | 509.5 |
|           | Set                | 7 446      | 680.8            | 6 773      | 77.2                      | 1 091      | 794.7 |
|           | Out                | 7 403      | 690.2            | 6 953      | 78.2                      | 571        | 317.1 |
|           | Nov                | 7 551      | 696.0            | 6 741      | 76.4                      | 601        | 445.1 |
|           | Dez                | 7 759      | 727.4            | 8 199      | 93.5                      | 571        | 403.1 |
| <b>10</b> | Jan                | 7 704      | 724.6            | 6 633      | 74.3                      | 509        | 308.2 |
|           | Fev                | 7 054      | 672.7            | 6 242      | 70.2                      | 570        | 450.8 |
|           | Mar                | 8 348      | 811.0            | 7 130      | 80.3                      | 719        | 321.3 |

| 1                    | 2     | 3                  | 4     | 5                            | 6     |
|----------------------|-------|--------------------|-------|------------------------------|-------|
| Volume               | Value | Volume             | Value | Volume                       | Value |
| Services / Purchases |       | Telecommunications |       | Government / Social security |       |

(1) Operações realizadas através de uma funcionalidade disponibilizada na rede Multibanco, em que o devedor para efectuar determinado pagamento insere uma referência que lhe foi fornecida pelo credor (empresa ou Estado). / Transactions made through a functionality available in the Multibanco network, in which the debtor in order to pay for a certain good or service inserts a specific reference number given by the creditor (company or Government).

**J.3.6.4 OPERAÇÕES COM CARTÕES PROCESSADAS NA REDE MULTIBANCO - COMPRAS <sup>(1)</sup>**

**CARD TRANSACTIONS PROCESSED THROUGH THE MULTIBANCO NETWORK - PURCHASES <sup>(1)</sup>**

Por tipo

By type

Fonte / Source: Banco de Portugal

Quantidade / Volume: 10<sup>3</sup> - Valor / Value: 10<sup>6</sup> euros

|           | Nacionais <sup>(2)</sup> |            | Internacionais <sup>(3)</sup> |            | No estrangeiro <sup>(4)</sup> |            |      |
|-----------|--------------------------|------------|-------------------------------|------------|-------------------------------|------------|------|
|           | 1<br>Quantidade          | 2<br>Valor | 3<br>Quantidade               | 4<br>Valor | 5<br>Quantidade               | 6<br>Valor |      |
| <b>07</b> | 549 619                  | 23 388.2   | 13 871                        | 1 435.5    | 8 308                         | 668.2      |      |
| <b>08</b> | 587 702                  | 24 870.8   | 14 205                        | 1 419.6    | 9 454                         | 755.4      |      |
| <b>09</b> | 634 746                  | 25 805.8   | 14 482                        | 1 316.6    | 10 366                        | 799.2      |      |
| <b>08</b> | Out                      | 49 030     | 2 049.1                       | 1 117      | 114.5                         | 805        | 64.7 |
|           | Nov                      | 50 025     | 2 100.7                       | 764        | 74.7                          | 752        | 59.4 |
|           | Dez                      | 61 902     | 2 755.6                       | 820        | 75.3                          | 871        | 64.5 |
| <b>09</b> | Jan                      | 48 161     | 1 917.3                       | 684        | 64.5                          | 790        | 60.1 |
|           | Fev                      | 44 721     | 1 738.0                       | 653        | 59.7                          | 757        | 58.6 |
|           | Mar                      | 49 444     | 1 926.9                       | 814        | 75.9                          | 815        | 64.1 |
|           | Abr                      | 49 095     | 1 985.4                       | 1 135      | 106.6                         | 872        | 67.4 |
|           | Mai                      | 52 404     | 2 056.8                       | 1 117      | 104.9                         | 824        | 63.8 |
|           | Jun                      | 51 514     | 2 046.1                       | 1 126      | 105.2                         | 880        | 67.7 |
|           | Jul                      | 56 989     | 2 329.4                       | 1 841      | 164.1                         | 904        | 69.0 |
|           | Ago                      | 54 404     | 2 257.5                       | 2 730      | 227.5                         | 980        | 73.6 |
|           | Set                      | 52 400     | 2 179.7                       | 1 387      | 131.5                         | 884        | 69.9 |
|           | Out                      | 53 795     | 2 163.3                       | 1 212      | 115.0                         | 892        | 69.8 |
|           | Nov                      | 53 187     | 2 194.9                       | 836        | 77.1                          | 815        | 63.4 |
|           | Dez                      | 68 631     | 3 010.5                       | 948        | 84.5                          | 954        | 71.9 |
| <b>10</b> | Jan                      | 54 228     | 2 125.2                       | 779        | 70.2                          | 872        | 67.6 |
|           | Fev                      | 49 290     | 1 904.3                       | 778        | 70.5                          | 838        | 66.9 |
|           | Mar                      | 56 112     | 2 206.3                       | 1 004      | 92.5                          | 926        | 74.1 |

| 1                       | 2     | 3                                       | 4     | 5                     | 6     |
|-------------------------|-------|---|-------|-----------------------|-------|
| Volume                  | Value | Volume                                  | Value | Volume                | Value |
| National <sup>(2)</sup> |       | With cards issued abroad <sup>(3)</sup> |       | Abroad <sup>(4)</sup> |       |

(1) Contempla apenas as operações liquidadas por compensação através do SICOI. / Includes only transactions cleared through SICOI (interbank clearing system).

(2) Compras efectuadas na rede Multibanco com cartões emitidos em Portugal. / Purchases in the Multibanco network with payment cards issued in Portugal.

(3) Compras efectuadas na rede Multibanco com cartões emitidos no estrangeiro. / Purchases in the Multibanco network with payment cards issued abroad.

(4) Compras efectuadas no estrangeiro com cartões registados na rede Multibanco. / Purchases abroad with payment cards belonging to the Multibanco network.

**J.3.7 OPERAÇÕES COM CARTÕES PROCESSADAS NA REDE MULTIBANCO - OPERAÇÕES SEM IMPACTO FINANCEIRO**

**CARD TRANSACTIONS PROCESSED THROUGH THE MULTIBANCO NETWORK - OPERATIONS WITHOUT FINANCIAL IMPACT**

Fonte / Source: Banco de Portugal

10<sup>3</sup>

|           | Consultas   |                 | 3       | Outras operações <sup>(1)</sup> |
|-----------|-------------|-----------------|---------|---------------------------------|
|           | 1 De saldos | 2 De movimentos |         |                                 |
| <b>07</b> |             | 86 804          | 168 984 | 10 570                          |
| <b>08</b> |             | 92 181          | 179 451 | 12 315                          |
| <b>09</b> |             | 92 679          | 183 264 | 12 726                          |
| <b>08</b> | Out         | 8 083           | 15 501  | 1 162                           |
|           | Nov         | 7 456           | 14 401  | 1 037                           |
|           | Dez         | 8 303           | 16 084  | 1 071                           |
| <b>09</b> | Jan         | 7 715           | 15 196  | 1 083                           |
|           | Fev         | 6 938           | 13 806  | 992                             |
|           | Mar         | 7 821           | 15 462  | 1 171                           |
|           | Abr         | 8 218           | 15 803  | 1 081                           |
|           | Mai         | 7 791           | 15 509  | 1 090                           |
|           | Jun         | 7 686           | 15 107  | 1 049                           |
|           | Jul         | 8 101           | 16 209  | 1 105                           |
|           | Ago         | 7 499           | 15 023  | 1 002                           |
|           | Sét         | 7 613           | 15 048  | 1 066                           |
|           | Out         | 7 710           | 15 269  | 1 030                           |
|           | Nov         | 7 366           | 14 659  | 999                             |
|           | Dez         | 8 221           | 16 173  | 1 059                           |
| <b>10</b> | Jan         | 7 392           | 14 917  | 992                             |
|           | Fev         | 6 902           | 13 647  | 904                             |
|           | Mar         | 8 027           | 15 841  | 1 064                           |

|  | 1               | 2                    | 3 | Other operations <sup>(1)</sup> |
|--|-----------------|----------------------|---|---------------------------------|
|  | Account balance | Account transactions |   |                                 |
|  | Enquiries       |                      |   |                                 |

(1) Por exemplo, pedidos de livros de cheques, alteração de PIN, autorização de débitos directos, adesão ao MBNet, entre outros. / For example, cheque requests, change of PIN, direct debit authorisations, MBNet adherence.





**K. Notas Explicativas**

*K. Explanatory Notes*



## NOTAS EXPLICATIVAS

### B. ESTATÍSTICAS MONETÁRIAS E FINANCEIRAS

#### Emissão monetária

Até Dezembro de 2001, o valor de emissão monetária divulgada no Balanço do Banco de Portugal corresponde à responsabilidade pela emissão de notas e moedas denominadas em escudos. A partir de Janeiro de 2002, com a entrada em circulação do euro, a emissão monetária divulgada, passa a relevar as seguintes responsabilidades:

- Até Dezembro 2002 inclui notas e moedas denominadas em escudos, ainda não recolhidas.

- Moedas denominadas em euros colocadas pelo Banco de Portugal, cujo volume anual de emissão se encontra sujeito a aprovação prévia do Banco Central Europeu (BCE).

- Responsabilidade legalmente atribuída pela emissão de notas denominadas em euros, cuja forma de determinação é em seguida referida.

Método de determinação da responsabilidade pela emissão de notas denominadas em euros

Mensalmente, o total de notas em circulação é afectado aos bancos centrais pertencentes ao Eurosistema, de acordo com a seguinte tabela de repartição, que consta da decisão do Banco Central Europeu (BCE) de 12 de Dezembro de 2008 (alterando a decisão de BCE/2001/15 de 12 de Dezembro de 2001) relativa à emissão de notas de euro (BCE/2008/26):

| Membros do Eurosistema*                                  | %        |
|--|----------|
| Banco Central Europeu**                                  | 8.0000%  |
| National Bank van België / Banque Nationale de Belgique  | 3.1975%  |
| Deutsche Bundesbank                                      | 24.9630% |
| Central Bank and Financial Services Authority of Ireland | 1.4640%  |
| Bank of Greece   | 2.5900%  |
| Banco de España  | 10.9465% |
| Banque de France   | 18.7465% |
| Banca d'Italia   | 16.4730% |
| Central Bank of Cyprus                                   | 0.1805%  |
| Banque Centrale du Luxembourg                            | 0.2305%  |
| Central Bank of Malta                                    | 0.0835%  |
| De Nederlandsche Bank                                    | 5.2575%  |
| Oesterreichische Nationalbank                            | 2.5595%  |
| Banco de Portugal  | 2.3075%  |
| Banka Slovenije  | 0.4335%  |
| Národná banka Slovenska                                  | 0.9140%  |
| Suomen Pankki  | 1.6530%  |

\* As percentagens atribuídas aos Bancos Centrais Nacionais (BCN) correspondem à afectação de 92% do total de notas emitidas, de acordo com a participação no capital social do BCE.

\*\* As tarefas de colocação em circulação e retirada de circulação de todas as notas de euros encontram-se confiadas aos BCN.

A contrapartida deste ajustamento, isto é, a diferença entre o valor de notas legalmente emitidas e o montante de notas efectivamente colocado, dá origem a uma posição Intra-Eurosistema, que para efeitos de reporte estatístico, é reflectida, em termos líquidos, em activos ou passivos diversos, consoante o respectivo sinal.

## EXPLANATORY NOTES

### B. MONETARY AND FINANCIAL STATISTICS

#### Notes and coins

Up to December 2001, the value of notes and coins shown in the Balance Sheet of the Banco de Portugal corresponds to the liabilities in respect of the issue of banknotes and coins denominating in escudos. From January 2002 onwards, with the introduction of the euro banknotes and coins, the notes and coins item includes the following liabilities:

- Up to December 2002 includes notes and coins denominating in escudos, not yet withdrawn from circulation.

- Euro-denominated coins put into circulation by Banco de Portugal, whose annual volume of issue must be previously approved by the European Central Bank (ECB).

- Legal liability in respect of the issue of euro-denominated banknotes, which is determined as follows.

Calculation method of liabilities in respect of the issue of euro-denominated banknotes

On a monthly basis, the total value of banknotes in circulation is assigned to central banks participating in the Eurosystem, according to the banknotes allocation key mentioned in the Decision of the European Central Bank of 12 December 2008 (changing the decision of (ECB/2001/15) of 12 December 2001) on the issue of euro banknotes (ECB/2008/26):

| Members of the Eurosystem*                               | %        |
|--|----------|
| European Central Bank**                                  | 8.0000%  |
| National Bank van België / Banque Nationale de Belgique  | 3.1975%  |
| Deutsche Bundesbank                                      | 24.9630% |
| Central Bank and Financial Services Authority of Ireland | 1.4640%  |
| Bank of Greece   | 2.5900%  |
| Banco de España  | 10.9465% |
| Banque de France   | 18.7465% |
| Banca d'Italia   | 16.4730% |
| Central Bank of Cyprus                                   | 0.1805%  |
| Banque Centrale du Luxembourg                            | 0.2305%  |
| Central Bank of Malta                                    | 0.0835%  |
| De Nederlandsche Bank                                    | 5.2575%  |
| Oesterreichische Nationalbank                            | 2.5595%  |
| Banco de Portugal  | 2.3075%  |
| Banka Slovenije  | 0.4335%  |
| Národná banka Slovenska                                  | 0.9140%  |
| Suomen Pankki  | 1.6530%  |

\* National central bank's percentage shares correspond to the assignment of 92% of the total value of banknotes issued, in accordance with the key for subscription of the ECB's capital.

\*\* NCBs are entrusted with putting into and withdrawing from circulation all euro banknotes.

The counterpart to this adjustment, i.e. the difference between the value of legally issued banknotes and the amount of banknotes actually placed, gives rise to an intra-Eurosystem position, which, for statistical reporting purposes, is reflected, in net terms, in remaining assets or liabilities, according to the respective sign.

## B.0.1 e B.0.3

- (a) Para uma definição pormenorizada dos agregados monetários da área do euro, aconselha-se a consulta do artigo publicado no Boletim Mensal do BCE de Fevereiro de 1999, "Agregados monetários da área do euro e o seu papel na estratégia de política monetária do Eurosistema".

## B.0.2 e B.0.4

- (a) As contribuições nacionais, tal como o nome indica, reflectem o contributo do sector monetário residente (Banco de Portugal e outras IFM residentes) para os agregados monetários da área do euro, não podendo ser interpretados como correspondendo a valores autónomos nacionais. O respectivo cálculo, efectuado de acordo com um método harmonizado ao nível da área do euro, caracteriza-se por garantir que a agregação das contribuições nacionais e da contribuição do Banco Central Europeu é idêntica ao valor obtido para o conjunto da área do euro. Em termos práticos, este método de cálculo corresponde a consolidar / anular as posições face ao sector monetário residente, em Portugal e nos outros países da área do euro, no balanço agregado do sector monetário residente (nacional). Em seguida, a título ilustrativo, apresenta-se o conteúdo das diversas componentes das contribuições nacionais para os agregados monetários:

**Contribuição nacional para a circulação monetária:** corresponde à emissão monetária do Banco de Portugal deduzida de notas e moedas denominadas em euros. A partir de Janeiro de 2002 com a entrada em circulação do euro, a contribuição nacional para a moeda em circulação passa a incluir a responsabilidade legalmente atribuída pela emissão de notas denominadas em euros (vide conceito de "emissão monetária") que corresponde a uma percentagem fixa do total de notas denominadas em euros em circulação.

**Contribuição nacional para as componentes relativas a depósitos e equiparados** (passivos à vista; outros depósitos e equiparados até dois anos (excepto passivos à vista, depósitos com pré aviso e acordos de recompra); depósitos com pré-aviso até 3 meses, acordos de recompra): corresponde às responsabilidades do sector monetário residente face ao sector não monetário (excluindo administração central) residente na área do euro.

**Contribuição nacional para as componentes que representam responsabilidades pela emissão de títulos:** corresponde à responsabilidade do sector monetário residente pela emissão de títulos, deduzida dos montantes na posse de residentes em países fora da área do euro e dos títulos de natureza idêntica emitidos por IFM residentes em países da área do euro em carteira do sector monetário residente (nacional).

## B.0.5

- (a) Para uma definição pormenorizada dos agregados monetários da área do euro, aconselha-se a consulta do artigo publicado no Boletim Mensal do BCE de Fevereiro de 1999, "Agregados monetários da área do euro e o seu papel na estratégia de política monetária do Eurosistema".
- (b) Relativamente à forma de cálculo das contribuições nacionais para os agregados monetários, vide notas relativas ao quadro B.0.2.

## A.2.2, B.0.5, B.1.3, B.4.1.5 e B.4.2.3

- (a) As taxas de variação anual são calculadas com base na relação entre saldos em fim de mês e transacções mensais. As transacções mensais  $F_t$  são calculadas a partir das diferenças entre saldos em fim de mês corrigidos de reclassificações, de abatimentos ao activo, de reavaliações cambiais e de preço e de quaisquer outras variações que não sejam devidas a transacções financeiras:

$$F_t = (L_t - L_{t-1}) - C_t - E_t - V_t$$

Em que:

$L_t$  é o saldo no final do mês  $t$

$C_t$  é a correcção de reclassificações no mês  $t$

## B.0.1 e B.0.3

- (a) For a detailed definition of euro area monetary aggregates, see the article entitled "Euro area monetary aggregates and their role in the Eurosystem's monetary policy strategy", published in the February 1999 issue of the ECB Monthly Bulletin.

## B.0.2 e B.0.4

- (a) National contributions, as the name suggests, reflect the contribution of the resident monetary sector (Banco de Portugal and other resident MFIs) to the euro area monetary aggregates, and cannot be interpreted as corresponding to national autonomous amounts. Their calculation, which is harmonized across the euro area, ensures that the aggregation of the national contributions and the contribution of the European Central Bank, is identical to the amount calculated for the euro area as a whole. In practical terms, this calculation method corresponds to the consolidation / netting out of the positions vis-à-vis the resident monetary sector, in Portugal and in the other euro area countries, in the aggregated balance sheet of the (national) resident monetary sector. For explanatory purposes, the content of the various components of national contributions to monetary aggregates is presented below:

**National contribution to currency in circulation:** corresponds to the issue of currency by Banco de Portugal minus banknotes and coins denominated in euro. From January 2002 onwards, with the introduction of the euro banknotes and coins, national contribution to the currency in circulation includes legal liabilities in respect of the issue of euro-denominated banknotes (see the "notes and coins" concept), which corresponds to a fixed percentage of euro-denominated banknotes in circulation.

**National contribution to deposits and deposit-like instruments components** (overnight deposits; other deposits and deposit-like instruments up to two years (except overnight deposits, deposits redeemable at notice and repurchase agreements); deposits redeemable at notice up to 3 months, repurchase agreements): corresponds to the resident monetary sector liabilities vis-à-vis the euro area resident non-monetary sector (excluding central government).

**National contribution to components representing liabilities in respect of securities issued:** corresponds to the resident monetary sector liability in respect of securities issued, minus amounts held by non-euro area residents and securities of a similar nature issued by euro area MFIs held by the (national) resident monetary sector.

## B.0.5

- (a) For a detailed definition of euro area monetary aggregate, see the article entitled "Euro area monetary aggregates and their role in the Eurosystem's monetary policy strategy", published in the February 1999 issue of the ECB Monthly Bulletin.
- (b) With respect to the calculation method of national contributions to monetary aggregates, see notes to Table B.0.2.

## A.2.2, B.0.5, B.1.3, B.4.1.5 e B.4.2.3

- (a) The annual growth rates are calculated on the basis of the relationship between end-of-month stocks and monthly transactions. The monthly transactions  $F_t$  are calculated from differences in stocks corrected of reclassifications, write-offs/write-downs, exchange rate changes and price revaluation and any other changes which do not arise from transactions:

$$F_t = (L_t - L_{t-1}) - C_t - E_t - V_t$$

Where:

$L_t$  is the stock at the end of the month  $t$

$C_t$  is the reclassification adjustment in month  $t$

$E_t$  é a correcção da taxa de câmbio no mês  $t$   
 $V_t$  é a correcção de preço, abatimentos ao activo e outras variações no mês  $t$

A taxa de variação anual  $\alpha_t$ , para o mês  $t$  é calculada utilizando a fórmula seguinte:

$$\alpha_t = \left[ \prod_{i=0}^{11} \left( 1 + \frac{F_{t-i}}{L_{t-1-i}} \right) - 1 \right] * 100$$

B.3.0

Este quadro constitui um **balanço consolidado das outras instituições financeiras monetárias (OIFM) residentes**. O conceito estatístico de instituição financeira monetária (IFM) é aplicado de forma harmonizada em todos os países da União Europeia. O sector das OIFM é constituído pelas IFM excluindo os bancos centrais nacionais. Assim, em Portugal, o sector das OIFM não inclui o Banco de Portugal, sendo constituído por todos os outros bancos (incluindo a Caixa Geral de Depósitos), caixas económicas, caixas de crédito agrícola mútuo e fundos do mercado monetário. Note-se que as restantes instituições de crédito (sociedades de investimento, sociedades de locação financeira, sociedades de *factoring* e sociedades financeiras para aquisições a crédito) encontram-se classificadas do ponto de vista estatístico como outros intermediários financeiros (um subgrupo estatístico das instituições financeiras não monetárias (IFNM)), não sendo, desta forma, abrangidas pelo conceito de OIFM.

A.2.1 e B.7.1.1 a B.7.1.8

#### Definições gerais

- i) As estatísticas de taxas de juro das instituições financeiras monetárias (IFM) apresentadas no Boletim Estatístico têm subjacente uma metodologia harmonizada, válida para toda a área do euro, a qual se encontra definida no Regulamento N.º 63/2002 do Banco Central Europeu, de 20 de Dezembro de 2001 (BCE/2001/18). As estatísticas de taxas de juro cobrem as operações de empréstimos e depósitos denominados em euros face a particulares e sociedades não financeiras residentes em países pertencentes à União Monetária. Estas estatísticas são calculadas a partir das taxas de juro praticadas por uma amostra representativa das IFM residentes (excluindo o Banco de Portugal e os Fundos do Mercado Monetário) ponderadas pelos respectivos montantes associados.
- ii) O conceito de particulares abrange os sectores agrupados das famílias e das instituições sem fim lucrativo ao serviço das famílias.
- iii) As estatísticas de taxas de juro abrangem as estatísticas de taxas de juro sobre novas operações e de saldos.

Por "novas operações" entende-se qualquer novo acordo entre uma família ou sociedade não financeira e a instituição monetária. As prorrogações automáticas de depósitos e de contratos de empréstimo preexistentes, ou seja, que não exijam qualquer envolvimento activo por parte do particular ou da sociedade não financeira e que não envolvam qualquer renegociação dos termos e condições do contrato, incluindo a taxa de juro, não são considerados novas operações. As alterações das taxas de juro variáveis que derivem de ajustamentos automáticos de taxa de juro efectuados pela IFM não constituem novos acordos e, portanto, não são consideradas novas operações. A taxa de juro das novas operações reflecte a média ponderada das taxas de juro aplicadas aos depósitos e empréstimos no que respeita aos novos acordos celebrados durante o período de referência.

Saliente-se, contudo, que as taxas de juro das novas operações apresentadas, por serem agregadas com recurso exclusivo aos montantes das operações e por estarem desagregadas por prazo de fixação inicial de taxa e não por prazo contratual, não podem ser interpretadas como o contributo na margem para as taxas de juro dos saldos. Tal implica, nomeadamente, que se perde o significado habitual dos *spreads* face aos indexantes relevantes (ver nota introdutória ao Boletim Estatístico de Dezembro de 2003).

$E_t$  is the exchange rate adjustment in month  $t$   
 $V_t$  is the price revaluation, write-offs/write-downs and any other adjustments in month  $t$

The annual growth rate  $\alpha_t$ , for month  $t$  is calculated according to the following formula:

$$\alpha_t = \left[ \prod_{i=0}^{11} \left( 1 + \frac{F_{t-i}}{L_{t-1-i}} \right) - 1 \right] * 100$$

B.3.0

This table is a **consolidated balance sheet of resident other monetary financial institutions (OMFIs)**. The statistical concept of monetary financial institution (MFI) has been harmonised across all European Union countries. The OMFIs sector consists of MFIs excluding national central banks. Therefore, in Portugal, the OMFIs sector does not include the Banco de Portugal and consists of all other banks (including the Caixa Geral de Depósitos), savings banks, mutual agricultural credit banks and money market funds. It should be noted that the other credit institutions (investment companies, financial leasing companies, factoring companies and credit-purchase financing companies), from a statistical perspective, are classified as other financial intermediaries (a statistical subgroup of non-monetary financial institutions (NMFIs)) and therefore are not covered by the OMFIs concept.

A.2.1 e B.7.1.1 a B.7.1.8

#### General definitions

- i) Statistics on interest rates, applied by monetary financial institutions (MFIs) and published in the Statistical Bulletin, are based on the euro area harmonised methodology set by Regulation No. 63/2002 of the European Central Bank, of 20 December 2001 (ECB/2001/18). Interest rate statistics cover euro-denominated deposits and loans vis-à-vis private individuals and non-financial corporations resident in Monetary Union countries. These statistics are calculated based on interest rates applied by a representative sample of resident MFIs (excluding Banco de Portugal and Money Market Funds) weighted by their corresponding amounts.
- ii) The concept of private individuals covers the household sector and the sector of non-profit institutions serving households.
- iii) Statistics on interest rates cover interest rate statistics on *new business* and *outstanding amounts*.

*New business* means any new agreement between a household or a non-financial corporation and the monetary institution. Rollovers of existing deposits and loan contracts that are carried out automatically - i.e., without any active involvement of the household or non-financial corporation, and that do not involve any renegotiation of the terms and conditions of the contract, including the interest rate - shall not be considered as new business. Changes in variable interest rates in the sense of automatic adjustments of the interest rate performed by a MFI are not new agreements and shall therefore not be considered as new business. Interest rates on *new business* shall reflect the weighted average interest rate applied to the deposits and loans in respect of new agreements made during the reference time period.

However, it should be noted that interest rates on *new business* cannot be interpreted as the margin contribution to interest rates on *outstanding amounts* because they are aggregated using business amounts as single weights, and they are broken down by initial rate fixation period and not by agreed maturity. This implies, inter alia, that the usual meaning of spreads vis-à-vis the relevant reference rate is lost (see Introductory Note to the December 2003 issue of the Statistical Bulletin).

Por seu turno, a taxa de juro sobre saldos reflecte a média ponderada das taxas de juro aplicadas aos saldos de depósitos ou de empréstimos vivos em fim de mês em relação a determinada categoria de instrumentos. Os créditos de cobrança duvidosa e os empréstimos para reestruturação da dívida a taxas inferiores às normalmente praticadas no mercado não estão incluídos nas taxas de juros médias ponderadas referentes aos saldos. No caso dos descobertos bancários, depósitos transferíveis e depósitos com pré-aviso, entende-se que o conceito de saldo coincide com o de novas operações dada a natureza destes instrumentos financeiros.

## Notas técnicas

- (1) As taxas de juro apresentadas são taxas acordadas anualizadas (TAA) e correspondem à média ponderada das taxas de juro individualmente acordadas entre a instituição monetária e o particular ou sociedade não financeira em relação a um dado depósito ou empréstimo, convertidas numa base anual e cotada como percentagem ao ano. A TAA cobre apenas os pagamentos de juros sobre depósitos ou empréstimos, mas não os outros encargos eventualmente aplicáveis. Para as novas operações de empréstimos ao consumo e habitação, é apresentada adicionalmente a taxa anual de encargos efectiva global, TAEG (Directiva n.º 87/2002/CEE e Directiva n.º 98/7/CE; Decreto-Lei n.º 359/91, de 21 de Setembro e Decreto-Lei n.º 101/2000, de 2 de Junho), que engloba todos os encargos com os empréstimos para além do pagamento dos juros.
- (2) Os montantes de novas operações são extrapolados para o conjunto das instituições de crédito a partir das que pertencem à amostra, com base no estimador *Horvitz-Thompson*.
- (3) A desagregação por prazo contratual das novas operações de empréstimos baseia-se no prazo de fixação inicial de taxa. Por exemplo, um novo empréstimo ao consumo a três anos com taxa de juro indexada, revista de 6 em 6 meses, é classificado em termos de novas operações no segmento “Empréstimos a particulares para consumo com prazo de fixação inicial de taxa até 1 ano”, enquanto que um outro novo empréstimo ao consumo a três anos com taxa de juro fixa é classificado no segmento “Empréstimos a particulares para consumo com prazo de fixação inicial de taxa de 1 a 5 anos”; no âmbito dos saldos estas duas operações são, em ambos os casos, classificadas no segmento “Empréstimos a particulares para consumo e outros fins – operações de 1 a 5 anos”. Por convenção, as operações a taxa variável estão classificadas no período de fixação inicial de taxa inferior a 1 ano. Para as novas operações de depósitos e para os saldos o critério subjacente é o prazo original da operação. As taxas de juro de novas operações apresentadas, por serem agregadas com recurso exclusivo aos montantes das operações e por estarem desagregadas por prazo de fixação inicial de taxa e não por prazo contratual, não podem ser interpretadas como o contributo na margem para as taxas de juro dos saldos. Tal implica, nomeadamente, que se perde o significado habitual dos *spreads* calculados face aos indexantes relevantes (ver nota introdutória ao Boletim Estatístico de Dezembro de 2003).
- (4) Os empréstimos a famílias para a compra de habitação são definidos como empréstimos concedidos para possibilitar o investimento na habitação, incluindo construção e melhoramentos. As estatísticas de taxas de juro das IFM cobrem indistintamente os créditos à habitação com e sem garantia. Os empréstimos às famílias para consumo (crédito ao consumo), são definidos como empréstimos concedidos para utilização pessoal no consumo de bens e serviços. Os novos empréstimos às famílias para outros fins são definidos como empréstimos, com excepção dos descobertos bancários, concedidos para finalidades tais como negócios, consolidação de dívida, educação, etc.

Interest rates on *outstanding amounts* shall reflect the weighted average interest rate applied to deposits or loans in the relevant instrument category as at the end of the month. Non-performing loans and restructured loans at rates below standard market conditions are not included in the weighted average interest rates on *outstanding amounts*.

In the case of bank overdrafts, transferable deposits and deposits redeemable at notice, the concept of new business shall be extended to the whole stock, given the nature of these financial instruments.

## Technical notes

- (1) The interest rates presented here are annualised agreed rates (AAR) and correspond to the weighted average of the interest rates that are individually agreed between the monetary institution and the household or non-financial corporation for a deposit or loan, converted to an annual basis and quoted in percentages per annum. Any AAR only covers interest rate payments on deposits and loans, but no other charges that may apply. A different rate is calculated for new consumer credit or new loans for house purchases, the annual percentage rate of charge (APRC), which covers the total cost of the loans, in addition to interest payments. It is calculated according to Directive No. 87/2002/EEC and Directive No. 98/7/EC as well as Decree-Law No. 359/91 of 21 September 1991 and Decree-Law No. 101/2000 of 2 June 2000.
- (2) The amounts of new business corresponding to credit institutions included in the sample are extrapolated to all credit institutions based on the Horvitz-Thompson estimator.
- (3) The breakdown of new loans by maturity is based on the initial rate fixation period. For instance, a new three-year consumer credit with indexed interest rate, revised half-yearly, is classified in these Tables under the item “Consumer credits to private individuals with up to a 1-year initial rate fixation”, while another new three-year consumer credit with fixed interest rate is classified in these Tables under the item “Consumer credits to private individuals with initial rate fixation from 1 to 5 years”. In the case of interest rates statistics on *outstanding amounts* these credit transactions are, in both cases, classified under the item “Consumer credits and loans to other purposes to private individuals - 1 to 5 years’ maturity.” It has been agreed that variable rate loans are classified under up to a 1-year initial rate fixation. The underlying criterion for new deposits and for outstanding amounts consists of the original agreed maturity. Interest rates on *new business* cannot be interpreted as a contribution at the margin to the interest rates on *outstanding amounts* because they are aggregated using the business volume as a single weight and they are broken down by initial rate fixation period instead of by agreed maturity. In particular, this implies that the usual meaning of the spread vis-à-vis the relevant reference rate is lost (see Introductory Note to the December 2003 issue of the Statistical Bulletin).
- (4) Loans to private individuals for house purchase are defined as loans granted for housing investment, including construction and renovation. MFIs interest rate statistics cover indiscriminately loans for house purchase both with and without collateral. Loans to private individuals for consumption (consumer credit) are defined as loans granted for personal use in consumption of goods and services. New loans to private individuals for other purposes are defined as loans, except bank overdrafts, granted for purposes such as business, debt consolidation, education, etc.

- (5) A desagregação por “escalon de crédito” dos empréstimos concedidos a empresas não financeiras baseia-se no montante de cada transacção individual que é classificada como nova operação e não na totalidade do crédito concedido a essas entidades.
- (6) Os descobertos bancários incluem, para além dos saldos devedores dos depósitos à ordem, os montantes de crédito utilizados com recurso a cartões de crédito e através de linhas de crédito autorizadas.
- (7) As taxas de juro publicadas são médias ponderadas pelos respectivos montantes associados. No que concerne às taxas sobre novas operações deve ter-se presente que estas taxas não são ponderadas pelo prazo contratual das operações.

#### B.8.1.1.2

- (a) Os fundos são classificados em termos de política de investimento, tendo em conta a composição maioritária do activo e a estratégia de investimento indicada no respectivo Regulamento de Gestão. Assim, fundos que investem maioritariamente em acções ou em unidades de participação de fundos de acções, são classificados como “fundos de acções”; fundos que investem maioritariamente em obrigações ou em unidades de participação de fundos de obrigações, são classificados como “fundos de obrigações”; fundos que investem simultaneamente em acções e obrigações, sem prevalência por um deste tipo de activos, são classificados como “fundos mistos”; fundos que investem maioritariamente em imóveis ou em unidades de participação de fundos imobiliários, são classificados como “fundos imobiliários”; os hedge funds são classificados de acordo com a definição estatística estabelecida na Orientação BCE/2007/9, nomeadamente são fundos que seguem estratégias de investimento livres de constrangimentos para obter resultados absolutos positivos; nos restantes casos, os fundos são classificados na categoria residual de “outros fundos”.
- (b) Os fundos são desagregados em termos da variabilidade, ou não, do respectivo capital. As unidades de participação dos fundos abertos podem ser emitidas, revendidas ou resgatadas. Os fundos fechados têm um número fixo de unidades de participação, devendo os seus detentores comprar ou vender as mesmas, caso pretendam investir ou desinvestir neste tipo de fundos.

#### B.8.2.1.1

- (a) Inclui informação dos Intermediários Financeiros supervisionados pelo Banco de Portugal, ou seja, exclui nomeadamente as Sociedades Gestoras de Participações Sociais que controlam as Empresas de Seguros. Adicionalmente, inclui informação de Sociedades e Fundos de Titularização de Créditos supervisionados pela Comissão de Mercados e Valores Mobiliários.

#### B.8.2.1.2

- (a) Inclui informação dos Auxiliares Financeiros supervisionados pelo Banco de Portugal, ou seja, exclui nomeadamente os Auxiliares de Seguros e as Sociedades e as Sociedades Gestoras de Fundos de Pensões.

#### B.8.2.2.1 a B.8.2.3.3

- (a) Inclui informação dos Outros Intermediários Financeiros e Auxiliares Financeiros supervisionados pelo Banco de Portugal, ou seja, exclui nomeadamente as Sociedades Gestoras de Participações Sociais que controlam as Empresas de Seguros, os Auxiliares de Seguros e as Sociedades Gestoras de Fundos de Pensões. Adicionalmente, inclui informação de Sociedades e Fundos de Titularização de Créditos supervisionados pela Comissão de Mercados e Valores Mobiliários.

#### B.8.3.1

- (a) Inclui informação das Sociedades Gestoras de Participações Sociais do Sector Financeiro supervisionados pelo Banco de Portugal, isto é, exclui as Sociedades Gestoras Participações Sociais que controlam empresas de Seguros.

- (5) The breakdown by “credit category” of loans granted to non-financial corporations is based on the amount of each individual transaction that is classified as new business and not on the total credit granted to such entities.
- (6) Bank overdrafts include, in addition to the debit balances of overnight deposits, the amount of credit used through credit cards and by means of authorised credit lines.
- (7) Published interest rates are average rates weighted by their corresponding amounts. In particular, interest rates on *new business* are not weighted by the agreed maturity of the transactions.

#### B.8.1.1.2

- (a) The breakdown by investment policy is generally based on the types of assets in which the investment funds primarily invest, usually on the basis of a stated strategy indicated in the Management Rules and Regulations. Therefore, if the fund primarily invests in shares and other equity or in shares/units issued by equity funds, then it is allocated to the “equity funds” category; if the fund primarily invests in debt securities or in shares/units issued by bond funds, then it is allocated to the “bond funds” category; funds investing in both equity and bonds, without any prevalent policy for either, are allocated to the “mixed funds” category; if the fund primarily invests in real estate or in shares/units issued by real estate funds, then it is allocated to the “real estate” category; Hedge Funds are classified in line with the statistical definition set out in Guideline ECB/2007/9, in particular they cover funds with relatively unconstrained investment strategies and few restrictions on the types of financial instrument in which they may invest; if a fund cannot be classified as an equity, bond, mixed, real estate or hedge fund, it is included in the residual “other funds” category.
- (b) The breakdown by type of fund includes “open-end” funds, whose units or shares can be repurchased or redeemed out of the fund’s assets, and “closed-end” funds with a fixed number of issued shares whose shareholders have to buy or sell existing shares to enter or leave the fund.

#### B.8.2.1.1

- (a) Includes data on Financial Intermediaries supervised by the Banco de Portugal, namely it does not include Financial Holding Companies that control Insurance Companies. Additionally, it includes data on Securitization Societies and Funds supervised by the Portuguese Securities Market Commission.

#### B.8.2.1.2

- (a) Includes data on Financial Auxiliaries supervised by the Banco de Portugal, namely it does not include Insurance Financial Auxiliaries and Pension Fund Managing Companies.

#### B.8.2.2.1 a B.8.2.3.3

- (a) Includes data on Other Financial Intermediaries and Financial Auxiliaries supervised by the Banco de Portugal, namely it does not include Financial Holding Companies that control Insurance Companies, Insurance Financial Auxiliaries and Pension Fund Managing Companies. Additionally, it includes data on Securitization Societies and Funds supervised by the Portuguese Securities Market Commission.

#### B.8.3.1

- (a) Includes data on Financial Holding Companies supervised by the Banco de Portugal, so it excludes Financial Holding Companies that control Insurance Companies.

- (a) Os títulos seleccionados, para os quais se calculam “yields to maturity”, são os que, em cada momento, são considerados como de referência para o prazo dos dez anos pelos intervenientes no mercado. Dado que os momentos de alteração de benchmark não são coincidentes para Portugal e para a área do Euro, os valores apresentados para o respectivo diferencial podem ser afectados pelo facto de, em determinados períodos, estarem em comparação obrigações com prazos residuais diferentes.

### C. ESTATÍSTICAS DA BALANÇA DE PAGAMENTOS E DA POSIÇÃO DE INVESTIMENTO INTERNACIONAL

De acordo com a metodologia seguida nas Estatísticas da Balança de Pagamentos e da Posição de Investimento Internacional deve ter-se em consideração a seguinte sectorização institucional:

Autoridades monetárias - inclui o Banco de Portugal e o Tesouro, até Dezembro de 1998. A partir de Janeiro 1999 inclui, apenas, o Banco de Portugal. Esta alteração surge na sequência do estipulado no Tratado da Comunidade Europeia, cujos artigos 105(2) e 116(3) conferem ao Eurosistema, composto pelo Banco Central Europeu e pelos bancos centrais nacionais da zona do euro, o direito exclusivo de detenção e gestão das reservas oficiais dos Estados membros desde o início da fase III da UEM.

Administrações Públicas - a partir de Janeiro 1999 inclui o Tesouro;  
Outras instituições financeiras monetárias - exclui o Banco de Portugal;  
Outros intermediários financeiros e auxiliares financeiros - inclui, nomeadamente, Sociedades de Investimento, Sociedades financeiras de corretagem, Sociedades gestoras de património e Sociedades de desenvolvimento regional;  
Particulares - inclui as famílias e as instituições sem fim lucrativo ao serviço das famílias.

C.0.1, C.2.0 e C.2.1

- (a) Na balança financeira um sinal negativo (positivo) corresponde a um aumento líquido (diminuição líquida) de activos ou a uma diminuição líquida (aumento líquido) de passivos.
- (b) A análise das rubricas de investimento directo, investimento de carteira e outro investimento em termos líquidos é particularmente relevante quando ocorram operações (sobretudo se forem de elevado montante) que se compensem em termos de activo e passivo, caso em que apenas os valores líquidos explicitarão adequadamente a situação verificada, podendo acontecer uma leitura errónea quando se proceda a uma análise isolada de cada uma das componentes.
- Esta situação tem ocorrido, sobretudo, ao nível da rubrica de investimento directo, caso em que a análise parcelar das operações de investimento de Portugal no exterior, por um lado, e do investimento do exterior em Portugal, por outro, deve ser conjugada com a leitura do comportamento da rubrica de investimento directo em termos líquidos.
- Esta particularidade prende-se com o facto de existirem operações de investimento directo nos dois sentidos que se compensam mutuamente, não correspondendo a investimento líquido na (ou da) economia portuguesa. É o caso de uma empresa constituída em Portugal, que seja apenas um intermediário numa operação de investimento directo entre dois países estrangeiros. Por exemplo, se a empresa não residente A investe na empresa residente B e esta, por sua vez, investe noutra empresa não residente C, na prática, o resultado final consubstanciar-se-á, em termos líquidos, num simples investimento entre empresas não residentes (investimento de em C).

C.2.4.7, C.2.5.7 e C.3.3.3

- (a) / (b) A zona económica *Off-shores* inclui os seguintes países: Andorra, Antígua e Barbuda, Anguila, Antilhas Holandesas, Barbados, Barém,

- (a) The selected securities for which yields to maturity are calculated are those that, at any time, are considered to be a reference for the 10-year maturity by market participants./ The change of benchmark for Portugal and for the Euro area is not simultaneous. Thus the respective differential may be affected by the comparison of bonds with different residual maturities.

### C. BALANCE OF PAYMENTS AND INTERNATIONAL INVESTMENT POSITION STATISTICS

According to the Balance of Payments and International Investment Position methodologies the following institutional sectors coverage should be considered:

Monetary authorities - up to December 1998, includes the Banco de Portugal and the Treasury. From January 1999 onwards, includes only the Banco de Portugal. In accordance with the institutional arrangements in the Treaty establishing the European Community, namely its articles 105(2) and 116(3), only the Eurosystem, composed of the ECB and the national central banks participating in the single currency, has the exclusive right to hold and manage the official foreign reserves of the Member States from the beginning of Stage Three of EMU.

General Government - from January 1999 onwards includes the Treasury.  
Other monetary financial institutions - does not include the Banco de Portugal;  
Other financial intermediaries and financial auxiliaries - includes, namely, Dealers, Wealth managing companies and Regional Development companies;  
Private individuals - includes households and non-profit institutions serving households.

C.0.1, C.2.0 e C.2.1

- (a) A minus (plus) sign means a net increase (net decrease) on the assets and a net decrease (net increase) on the liabilities.
- (b) The analysis of these items in net terms is particularly relevant when there are very significant transactions affecting both assets and liabilities. In these cases, only net figures will appropriately express the correct result, whereas the separate analysis of each component would be misleading.

This situation has occurred mainly at the level of the direct investment item, where the separate analysis of Portuguese direct investment abroad and of foreign direct investment in Portugal has to be supplemented with the analysis of the total net direct investment item. This feature relates to the fact that there are direct investment transactions in both directions that balance each other, not resulting in a net investment in (or from) the Portuguese economy.

This is the case in which a company resident in Portugal acts solely as an intermediary in a direct investment transaction between two foreign countries. For example, if a non resident company A invests in a resident company B and the latter invests in another non resident company C, in practice the final net result will be an investment between non resident companies (investment from A in C).

C.2.4.7, C.2.5.7 e C.3.3.3

- (a) / (b) The economic zone *Off-shores* includes the following countries: Andorra, Antigua and Barbuda, Anguilla, Netherlands Antilles, Barbados,



Bermuda, Bahamas, Belize, Dominica, Granada, Ilha de Guernsey, Gibraltar, Hong Kong, Ilha de Man, Ilha de Jersey, Jamaica, São Cristóvão e Nevis, Ilhas Caimão, Líbano, Santa Lúcia, Liechtenstein, Libéria, Ilhas Marshall, Monserrate, Maldivas, Nauru, Panamá, Filipinas, Singapura, Ilhas Turcos e Caicos, São Vicente e Granadinas, Ilhas Virgens Britânicas, Ilhas Virgens Americanas, Vanuatu e Samoa.

C.2.5.7, C.2.5.8, C.2.5.9 e C.3.3.3

- (a) As estatísticas relativas à zona económica de contrapartida dos passivos de investimento de carteira apresentada no quadro “C.3.3.3 – Investimento de Carteira – passivos, Por zona económica e país de origem, Posições em fim de período” procuram ter por base a residência dos detentores dos títulos. Para o efeito é tida em consideração, designadamente, a informação disponibilizada pelo Fundo Monetário Internacional no âmbito do *Coordinated Portfolio Investment Survey* (CPIS). Neste inquérito os países reportam as posições de activos de investimento de carteira, desagregados por tipo de título e país de contraparte, isto é, de acordo com o país de residência do emitente dos títulos. Pelo facto desta informação apenas estar disponível a partir de 2001, só é possível beneficiar da sua utilização para dados posteriores a essa data. Os valores dos quadros de fluxos, “C.2.5.7 – Investimento de carteira - Passivos, por zona económica de origem”, “C.2.5.8 – Investimento de carteira – Passivos, Com origem em países da área do euro” e “C.2.5.9 – Investimento de carteira – Passivos, com origem em países fora da área do euro”, são obtidos de acordo com a informação reportada directamente ao Banco de Portugal, a qual, na maioria das situações, se refere ao primeiro tomador dos títulos.

#### D. ESTATÍSTICAS CAMBIAIS

D.1.1.1

- (a) Foram introduzidas nestes quadros, a partir de Outubro de 2000, as cotações médias mensais do euro em relação ao rand da África do Sul, won da Coreia do Sul, dólar de Hong Kong, coroa da Islândia, lev da Bulgária, coroa da Eslováquia, lira de Malta, leu da Roménia, lira turca, dólar de Singapura, lats da Letónia e litas da Lituânia, calculadas a partir das cotações de referência diárias do BCE.
- (b) O Banco Central Europeu passou a publicar a partir de 1 de Abril de 2005, taxas de câmbio de referência para o euro, numa base diária, para a Kuna croata (HRK), para o Rublo russo (RUB), para o Yuan renmimbi da China (CNY), para a Rupia indonésia (IDR), para o Ringgit da Malásia (MYR), para o Peso filipino (PHP) e para o Baht da Tailândia (THB). Até esta data, o Banco de Portugal divulgava taxas de câmbio mensais de fim de período para estas moedas.

D.1.2.1

- (a) DSE - Direito de Saque Especial.
- (b) Média dos *fixings* AM e PM de Londres.

D.1.2.3 e D.1.2.4

- (a) Os quadros A.2.3, D.1.2.3 e D.1.2.4 apresentam índices cambiais efectivos para Portugal. Um aumento do índice reflecte uma apreciação do euro. Estes índices são calculados como a média geométrica das taxas de câmbio bilaterais dos principais parceiros comerciais de Portugal, ponderadas pelo peso de cada parceiro nas relações comerciais externas de manufacturas, incluindo efeitos em terceiros mercados e os efeitos da concorrência das produções domésticas de manufacturas dos países parceiros comerciais considerados, no período 2001-2003. Os parceiros comerciais considerados foram Áustria, Bélgica, Brasil, República Checa, Dinamarca, Finlândia, França, Alemanha, Grécia, Hungria, Irlanda, Itália, Japão, Luxemburgo, Países Baixos, Noruega, Polónia, Espanha, Suécia, Suíça, Reino Unido e Estados Unidos que representaram, no triénio 2001-2003, cerca de 92 por cento do comércio externo português de manufacturas. Os índices cambiais efectivos reais foram obtidos deflacionando os índices nominais com índices de preços no consumidor e com deflatores do PIB. A base dos

Bahrain, Bermuda, Bahamas, Belize, Dominica, Grenada, Guernsey, Gibraltar, Hong Kong, Isle of Man, Jersey, Jamaica, St Kitts and Nevis, Cayman Islands, Lebanon, Saint Lucia, Liechtenstein, Liberia, Marshall Islands, Montserrat, Maldives, Nauru, Panama, Philippines, Singapore, Turks and Caicos Islands, Saint Vincent and the Granadines, British Virgin Islands, U.S. Virgin Islands, Vanuatu and Samoa.

C.2.5.7, C.2.5.8, C.2.5.9 e C.3.3.3

- (a) The statistics regarding the geographical breakdown of the liabilities of portfolio investment presented in table “C.3.3.3 – Portfolio investment – liabilities, By economic area and country of origin, End-of-period positions” should be based on the residence of the owners of the securities. To accomplish that it is used information made available by the International Monetary Fund, in the context of the Coordinated Portfolio Investment Survey (CPIS). In this survey the countries report their assets of portfolio investment, with a breakdown by type of security and counterpart country, i.e., accordingly with the residence country of the issuer of the securities. As this information is only available since 2001, it is only possible to benefit from it for figures from that period onwards. The values of tables “C.2.5.7 – Portfolio investment – Liabilities, by economic area”, “C.2.5.8 – Portfolio investment – Liabilities, From euro area countries” and “C.2.5.9 – Portfolio investment – Liabilities From non-euro area countries” are obtained accordingly with the information reported directly to the Banco de Portugal which refers mainly to the first acquirer of the securities.

#### D. EXCHANGE RATE STATISTICS

D.1.1.1

- (a) From October 2000 onwards these tables include the euro average exchange rate against the South African rand, South Korean won, Hong Kong dollar, Iceland krona, Bulgarian lev, Slovak koruna, Maltese lira, Romania leu, Turkish lira, Singapore dollar, Latvian lats and Lithuanian litas, calculated from the daily reference exchange rates of the ECB.
- (b) As from 1<sup>st</sup> April 2005, the European Central Bank started to publish euro reference exchange rates on a daily basis for the (Croatia) kuna (HRK), for the Russian rouble (RUB), for the (China) Renmimbi yuan (CNY), for the Indonesian rupiah (IDR), for the Malaysian ringgit (MYR), for the Philippine peso (PHP) and for the (Thailand) bath (THB). Until this date, the Banco de Portugal published end-of-month euro exchange rates for these currencies.

D.1.2.1

- (a) SDR - Special Drawing Rights.
- (b) Average of the London AM and PM fixings.

D.1.2.3 e D.1.2.4

- (a) The tables A.2.3, D.1.2.3 e D.1.2.4 present effective exchange rate indices for Portugal. An increase in the index reflects an appreciation of the euro. These indices are calculated as the geometric average of the portuguese main trade partners bilateral exchange rates, weighted by the relative importance of each partner in the manufactures external trade, including third market effects and the competition of trade partners domestic production, in 2001-2003. The partner countries included are Austria, Belgium, Brazil, Czech Republic, Denmark, Finland, France, Germany, Greece, Hungary, Ireland, Italy, Japan, Luxemburg, Netherlands, Norway, Poland, Spain, Sweden, Switzerland, United Kingdom and United States that represented 92 per cent of the portuguese manufactures external trade, in the period 2001-2003. The real indices correspond to the nominal index deflated with consumer price indices and GDP deflators. The base period is the first quarter of 1999, as ECB does for euro effective exchange rates. For further details see

índices apresentados é o primeiro trimestre de 1999, coincidindo com a base escolhida pelo BCE para as taxas de câmbio efectivas do euro. Para uma descrição mais pormenorizada da metodologia ver o artigo “Novo índice cambial efectivo para a economia portuguesa”, publicado no *Boletim Económico* do Banco de Portugal de Dezembro de 2004.

the article “The new effective exchange rate index for the portuguese economy”, published in the Banco de Portugal Economic Bulletin, December 2004.

- D.1.2.4
- (b) DSE - Direito de Saque Especial.
  - (c) Média dos *fixings* AM e PM de Londres.
- D.1.3
- (a) Actualmente, com excepção das moedas AOA, RSD e STD, que têm cotação contra o Euro, as restantes moedas têm subjacente as cotações do dólar dos Estados Unidos (USD) face a cada moeda (preços médios recolhidos no último dia útil do mês, cerca das 13.30h) e a taxa de referência do euro face ao USD (fonte: BCE, último dia útil do mês).
  - (b) Em Fevereiro de 2003, data da formação do novo estado Sérvia-Montenegro, introdução do Dinar Sérvio (CSD) para a Sérvia, enquanto que em Montenegro passou a utilizar-se o Euro (EUR). Após a separação da Sérvia e Montenegro, o código ISO do dinar sérvio foi modificado para RSD, com efeitos a partir de 25 de Outubro de 2006. Série descontinuada do Dinar Jugoslavo (YUM) com efeitos a partir de Fevereiro de 2003, data da formação do novo estado Sérvia-Montenegro.
  - (c) Em 1 de Dezembro de 1999, introdução do Kwana (AOA), equivalendo a 1 000 000 do anterior Kwana reajustado (AOR).
  - (d) No final de Março de 1999, o Franco Congolês passou a ser cotado como moeda da República Democrática do Congo, em substituição do anterior Novo Zaire. Foi estabelecida a paridade entre as duas moedas de 1:100 000.
  - (e) Em 1 de Julho de 2007 introdução do Cedi do Gana (GHS), equivalendo a 10 000 do anterior Cedi (GHC).
  - (f) Cotações do Franco malgache (MGF) até Dezembro de 2004. A partir de Janeiro de 2005 cotações da nova moeda Ariary malgache MGA, introduzida em 31 de Julho de 2003, com a paridade de 1 MGA = 5 MGF.
  - (g) O Metical revalorizado (MZN) entrou em circulação em 1 de Julho de 2006, com a paridade de 1 MZN = 1 000 MZM.
  - (h) Em 10 de Janeiro de 2007, foi introduzida a Libra Sudanesa (SDG) equivalendo a 100 Dinares sudaneses (SDD).
  - (i) Franco da Comunidade Financeira Africana (Franco CFA - BEAC) – Autoridade responsável: Banque Centrale des États de l’Afrique Centrale - cotação para: Camarões, República Centro-Africana, Congo, Gabão, Chade e Guiné Equatorial.
  - (j) Franco da Comunidade Financeira Africana (Franco CFA - BEACO) – Autoridade responsável: Banque Centrale des États de l’Afrique de l’Ouest - cotação para: Benim, Costa do Marfim, Burkina-Faso, Senegal, Niger, Togo, Mali e Guiné-Bissau. No caso da Guiné-Bissau, o franco apenas foi introduzido como moeda oficial em 2 de Maio de 1997, em substituição do Peso da Guiné-Bissau.
  - (k) O dólar do Zimbabué (ZWD) foi redenominado em 1 de Agosto de 2006 (1 ZWD novo = 1 000 ZWD antigos). Em 1 de Agosto de 2008 foi alterado o código ISO do dólar do Zimbabué de ZWD para ZWR e redenominado de 1 ZWR = 10 000 000 000 ZWD. Em 1 de Fevereiro de 2009 foi alterado o código ISO do dólar do Zimbabué de ZWR para ZWL e redenominado de 1 ZWL = 1 000 000 000 000 ZWR..
  - (l) Sistema de câmbios múltiplos. Paridade fixa face ao dólar dos Estados Unidos. De Julho de 1999 a Outubro de 2003, paridade fixa face ao euro para as transacções com a Área do euro.
  - (m) Em 1 de Janeiro de 2004, o Dólar do Suriname (SRD) substituiu o Florim do Suriname (SRG), na razão de 1 SRD = 1 000 SRG.
- D.1.2.4
- (b) SDR - Special Drawing Rights.
  - (c) Average of the London AM and PM fixings.
- D.1.3
- (a) Currently, with exception of the currencies AOA, RSD e STD, that have exchange rate against the Euro, the others currencies are based on the US Dollar exchange rate vis-à-vis each currency (average prices on the last working day of the month, at 1:30 PM) and the euro reference rate vis-à-vis the US dollar (source: ECB, last working day of the month).
  - (b) On February 2003, data of the constitution of the new state of Serbia-Montenegro issue of Serbian Dinar (CSD) for Serbia, while Montenegro began using the Euro (EUR). Following the split of Serbia and Montenegro, a new ISO code is effective for the serbian currency since October 25, 2006. The ISO code RSD has replaced the former CSD code. Yugoslavian Dinar (YUM) series discontinued with effects from February 2003, data of the constitution of the new state of Serbia-Montenegro.
  - (c) On 1 December, 1999, issue of Kwana (AOA) equivalent to 1 000 000 of the previous Readjusted Kwana (AOR).
  - (d) At the end of March 1999, the Franc Congolais started to be quoted as the currency of Congo Democratic Republic, replacing the previous New Zaire. A parity of 1:100 000 was established between the two currencies.
  - (e) On July 2007 issue of Ghana Cedi (GHS) equivalent to 10 000 of the previous Cedi (GHC).
  - (f) Malagasy Franc exchange rate until December 2004. Starting on January 2005, exchange rate for the new currency, Malagasy Ariary (MGA), introduced on 31 July 2003 equivalent to 5 of previous Malagasy Franc (MGF).
  - (g) The re-valued Metical (MZN) entered into circulation on 1 July 2006, equivalent to 1 MZN = 1 000 MZM.
  - (h) On 10 January 2007, was issued the Sudanese pound (SDG), equivalent to 100 Sudanese dinars (SDD).
  - (i) African Financial Community Franc (CFA Franc BEACO) – Responsible authority: Banque Centrale des États de l’Afrique de l’Afrique Centrale - quotation for: Cameroon, Central African Republic, Congo, Gabon, Chade and Equatorial Guinea.
  - (j) African Financial Community Franc (CFA Franc BEACO) – Responsible authority: Banque Centrale des États de l’Afrique de l’Ouest - quotation for: Benin, Cote d’Ivoire, Burkina-Faso, Senegal, Niger, Togo, Mali and Guinea-Bissau. In Guinea-Bissau, the franc was only introduced as the official currency on 2 May 1997, replacing the Guinea-Bissau Peso.
  - (k) The Zimbabwé (ZWD) was redenominated on 1st August 2006 (1 new ZWD = 1 000 old ZWD). On 1st August 2008 the ISO code changed from ZWD to ZWR and redenominated to 1 ZWR = 10 000 000 000 ZWD. On 1st February 2009 the ISO code changed from ZWR to ZWL and redenominated to 1 = 1 000 000 000 000 ZWR.
  - (l) Multiple exchange rates system. Fixed parity against the US Dollar. From July 1999 to October 2003, fixed parity against the euro for transactions with the Euro Area.
  - (m) On January 2004, the Suriname Dolar (SRD) replaced the Suriname Guilder (SRG), at the rate of 1 SRD per 1 000 SRG.

- (n) Em 1 de Janeiro de 2008, introdução do Bolívar Forte (VEF), equivalendo a 1 000 do anterior Bolívar (VEB).
- (o) Cotações do Afghani (AFA) até Dezembro 2002. A partir de Janeiro 2003 - cotações da nova moeda - Afghani (AFN) -, introduzida em 7 de Outubro de 2002 com a paridade de 1 AFN = 1 000 AFA.
- (p) Até Fevereiro de 2004 - cotações oficiais para o Dinar Iraquiano. A partir de Março de 2004 - cotação para o novo Dinar Iraquiano com base em leilão do Banco Central do Iraque.

D.2.1, D.2.2, D.2.3, D.2.4

- (a) Valor bruto dos montantes nominais ou nocionais das transacções contratadas durante o mês a que se refere o inquérito, corrigidos da duplicação resultante das transacções efectuadas no mercado interbancário doméstico. Em Abril de 1995, o inquérito à Actividade dos Mercados de Câmbios alargou o seu âmbito, abrangendo informação mais detalhada sobre o mercado de derivados, e a sua periodicidade passou de trimestral a semestral. A partir de Abril de 1999, na sequência da criação do euro, as séries relativas às transacções envolvendo as denominações legais do euro foram descontinuadas. Em Abril de 2001, o inquérito alterou a periodicidade para anual e passou também a cobrir informação individualizada sobre as transacções com contrapartes da zona euro. Nos inquéritos realizados até Janeiro de 1995 (inclusive), as sucursais financeiras nas zonas *off-shore* da Madeira e Açores foram consideradas entidades não residentes, não tendo sido directamente inquiridas. A partir de Abril de 1995, estas sucursais *off-shore* passaram a ser consideradas entidades financeiras residentes e todas as operações que efectuam no âmbito do inquérito são reportadas conjuntamente com as da respectiva sede.
- (b) Valores convertidos em unidades de dólares dos EUA, às taxas de câmbio diárias de referência divulgadas pelo Banco de Portugal do dia da contratação da transacção, e divididos pelo número de dias do mês em que os mercados cambial e de derivados portugueses tenham estado abertos.
- (c) Transaccionados em balcão.
- (d) Incluem os *cross-currency interest rate swaps*.
- (e) Inclui uma categoria residual de outros produtos derivados cambiais OTC, que não surge discriminada nos quadros.
- (f) As transacções de opções e futuros cambiais em bolsa não surgem discriminadas em separado nos quadros, embora sejam cobertas pelo inquérito, devido ao seu peso residual.

D.2.5, D.2.6, D.2.7, D.2.8

- (a) Valores brutos, nominais ou nocionais, dos montantes em carteira, corrigidos da duplicação resultante das posições detidas no mercado interbancário doméstico. Os dados relativos às posições só começaram a ser recolhidos a partir de Abril de 1995, quando o inquérito à Actividade dos Mercados de Câmbios alargou o seu âmbito, abrangendo informação mais detalhada sobre o mercado de derivados, e a sua periodicidade passou de trimestral a semestral. A partir de Abril de 1999, na sequência da criação do euro, as séries relativas às transacções envolvendo as denominações legais do euro foram descontinuadas. Em Abril de 2000, o inquérito passou a cobrir informação sobre as posições em aberto de derivados sobre acções e mercadorias e de derivados de crédito. Em Abril de 2001, o inquérito alterou a periodicidade para anual e passou também a cobrir informação individualizada sobre as posições com contrapartes da zona euro. As posições de opções e futuros cambiais em bolsa não surgem discriminadas em separado nos quadros, embora sejam cobertas pelo inquérito, devido ao seu peso residual. As sucursais financeiras nas zonas *off-shore* da Madeira e Açores são consideradas entidades financeiras residentes e todas as operações que efectuam no âmbito do inquérito são reportadas conjuntamente com as da respectiva sede.
- (b) Transaccionados em balcão.
- (c) Incluem os *cross-currency interest rate swaps*.

- (n) On January 2004, issue of Bolívar fuerte (VEF) equivalent to 1 000 of previous Bolívar (VEB).
- (o) Afghani (AFA) exchange rate till December 2002. Since January 2003, exchange rate for the new Afghani, equivalent 1 AFN = 1 000 AFA, issue on 7 October 2002.
- (p) Until February 2004 - official rate for the Iraquian Dinar. Since March 2004 - new Iraquian Dinar rate based on Iraquian Central Bank auction.

D.2.1, D.2.2, D.2.3, D.2.4

- (a) Gross nominal or notional principal amounts of transactions concluded during the survey's month, net of local inter-dealer double-counting. In April 1995, the survey of Foreign Exchange Market Activity was significantly expanded to include a comprehensive coverage of foreign exchange and interest rate derivatives markets and its frequency was changed from quarterly to semi-annual. As from April 1999, following the creation of the euro, statistical series concerning the euro legacy currencies were discontinued. In April 2001, the survey's frequency was changed to annual and separate data on transactions carried out with euro area counterparties started to be collected. In the surveys undertaken until January 1995 (inclusive), the off-shore branches at Madeira and Azores were considered as non-resident entities. For that reason they did not take part in the survey. As from April 1995, these entities have been considered as residents and all their transactions are jointly reported with those of their head offices.
- (b) Valued converted into US dollars using the reference exchange rates disclosed by Banco de Portugal prevailing on the date of the trade and divided by the number of days in the month when the Portuguese foreign exchange and derivatives markets were open.
- (c) Over-the-counter.
- (d) Include the cross-currency interest rate swaps.
- (e) Includes a residual category of other OTC foreign exchange derivatives instruments, which is not separately disclosed.
- (f) Due to its residual share, the exchange-traded foreign exchange options and futures are not separately disclosed, although they are covered by the survey.

D.2.5, D.2.6, D.2.7, D.2.8

- (a) Gross nominal or notional amounts outstanding net of local inter-dealer double-counting. Data on amounts outstanding only started to be collected as from April 1995, when the survey of Foreign Exchange Market Activity was significantly expanded to include a comprehensive coverage of derivatives market and its frequency was changed from quarterly to semi-annual. As from April 1999, following the creation of the euro, statistical series concerning the euro legacy currencies were discontinued. In April 2000, the survey started to collect data on amounts outstanding of equity, commodity and credit derivatives, although they are not disclosed. In April 2001, the survey's frequency was changed to annual and separate data on amounts outstanding vis-à-vis euro area counterparties started to be collected. The off-shore branches at Madeira and Azores are considered as residents and all their transactions are jointly reported with those of their head offices.
- (b) Over-the-counter.
- (c) Include the cross-currency interest rate swaps.

- (d) Inclui uma categoria residual de outros produtos derivados cambiais OTC, que não surge discriminada nos quadros.
- (e) As transacções de opções e futuros cambiais em bolsa não surgem discriminadas em separado nos quadros, embora sejam cobertas pelo inquérito, devido ao seu peso residual.

D.2.9, D.2.10

- (a) Valor bruto dos montantes nominais ou nocionais das transacções contratadas durante o mês a que se refere o inquérito, corrigidos da duplicação resultante das transacções efectuadas no mercado interbancário doméstico. Os dados relativos às transacções de derivados sobre taxas de juro só começaram a ser recolhidos a partir de Abril de 1995, quando o inquérito à Actividade dos Mercados de Câmbios alargou o seu âmbito, abrangendo informação mais detalhada sobre o mercado de derivados, e a sua periodicidade passou de trimestral a semestral. A partir de Abril de 1999, na sequência da criação do euro, as séries relativas às transacções envolvendo as denominações legais do euro foram descontinuadas. Em Abril de 2001, o inquérito alterou a periodicidade para anual e passou também a cobrir informação individualizada sobre as transacções com contrapartes da zona euro. Nos inquéritos realizados até Janeiro de 1995 (inclusive), as sucursais financeiras nas zonas *off-shore* da Madeira e Açores foram consideradas entidades não residentes, não tendo sido directamente inquiridas. A partir de Abril de 1995 as sucursais financeiras nas zonas *off-shore* da Madeira e Açores são consideradas entidades financeiras residentes e todas as operações que efectuam no âmbito do inquérito são reportadas conjuntamente com as da respectiva sede.
- (b) Valores convertidos em unidades de dólares dos EUA, às taxas de câmbio diárias de referência divulgadas pelo Banco de Portugal do dia da contratação da transacção, e divididos pelo número de dias do mês em que os mercados cambial e de derivados portugueses tenham estado abertos.
- (c) Transaccionados em balcão.
- (d) Inclui uma categoria residual de outros produtos derivados sobre taxas de juro OTC, que não surge discriminada nos quadros.
- (e) Contratos transaccionados na Bolsa de Derivados do Porto, até à sua extinção em 2000.

D.2.11, D.2.12

- (a) Valores brutos, nominais ou nocionais, dos montantes em carteira, corrigidos da duplicação resultante das posições detidas no mercado interbancário doméstico. Os dados relativos às posições só começaram a ser recolhidos a partir de Abril de 1995, quando o inquérito à Actividade dos Mercados de Câmbios alargou o seu âmbito, abrangendo informação mais detalhada sobre o mercado de derivados e tendo a sua periodicidade passado de trimestral a semestral. A partir de Abril de 1999, na sequência da criação do euro, as séries relativas às transacções envolvendo as denominações legais do euro foram descontinuadas. Em Abril de 2000, o inquérito passou a cobrir informação sobre as posições em aberto de derivados sobre acções e mercadorias e de derivados de crédito. Em Abril de 2001, o inquérito alterou a periodicidade para anual e passou também a cobrir informação individualizada sobre as posições com contrapartes da zona euro. As sucursais financeiras nas zonas *off-shore* da Madeira e Açores são consideradas entidades financeiras residentes e todas as operações que efectuam no âmbito do inquérito são reportadas conjuntamente com as da respectiva sede.
- (b) Transaccionadas em balcão.
- (c) Inclui uma categoria residual de outros produtos derivados sobre taxas de juro OTC, que não surge discriminada nos quadros.
- (d) Contratos transaccionados na Bolsa de Derivados do Porto, até à sua extinção em 2000.

- (d) Includes a residual category of other OTC foreign exchange derivatives instruments, which is not separately disclosed.
- (e) Due to its residual share, the exchange-traded foreign exchange options and futures are not separately disclosed, although they are covered by the survey.

D.2.9, D.2.10

- (a) Gross nominal or notional principal amounts of transactions concluded during the survey's month, net of local inter-dealer double-counting. Data on single-currency interest rate derivatives only started to be collected as from April 1995, when the survey of Foreign Exchange Market Activity was significantly expanded to include a comprehensive coverage of derivatives market and its frequency was changed from quarterly to semi-annual. As from April 1999, following the creation of the euro, statistical series concerning the euro legacy currencies were discontinued. In April 2001, the survey's frequency was changed to annual and separate data on transactions carried out with euro area counterparties started to be collected. In the surveys undertaken until January 1995 (inclusive), the off-shore branches at Madeira and Azores were considered as non-resident entities. For that reason they did not take part in the survey. As from April 1995, these entities have been considered as residents and all their transactions are jointly reported with those of their head offices.
- (b) Values converted into US dollars using the reference exchange rates disclosed by Banco de Portugal prevailing on the date of the trade and divided by the number of days in the month on which the Portuguese foreign exchange and derivatives markets were open.
- (c) Over-the-counter.
- (d) Includes a residual category of other OTC foreign exchange derivatives instruments, which is not separately disclosed.
- (e) Contracts traded in the Oporto Derivatives Exchange until their termination in 2000.

D.2.11, D.2.12

- (a) Gross nominal or notional amounts outstanding net of local inter-dealer double-counting. Data on amounts outstanding only started to be collected as from April 1995, when the survey of Foreign Exchange Market Activity was significantly expanded to include a comprehensive coverage of derivatives market and its frequency was changed from quarterly to semi-annual. As from April 1999, following the creation of the euro, statistical series concerning the euro legacy currencies were discontinued. In April 2000, the survey started to collect data on amounts outstanding of equity, commodity and credit derivatives, although they are not disclosed. In April 2001, the survey's frequency was changed to annual and separate data on amounts outstanding vis-à-vis euro area counterparties started to be collected. The off-shore branches at Madeira and Azores are considered as resident and all their transactions are jointly reported with those of their head offices.
- (b) Over-the-counter.
- (c) Includes a residual category of other OTC foreign exchange derivatives instruments, which is not separately disclosed.
- (d) Contracts traded in the Oporto Derivatives Exchange until their termination in 2000.

## SECTOR BREAKDOWN IN MONETARY AND FINANCIAL STATISTICS

| RESIDENT SECTOR  |  |   |  |                 |                     |                       |
|--|--|---|--|-----------------|---------------------|-----------------------|
| Financial corporations   | Monetary financial institutions (MFI)                    | Banco de Portugal   |  | Monetary sector |                     |                       |
|  |  | Other monetary financial institutions                                   | Banks<br>Savings banks<br>Mutual agricultural credit banks<br>Money market funds   |                 |                     |                       |
|  |  | Other financial intermediaries  | Investment funds, except money market funds<br>Risk capital companies<br>Factoring companies<br>Dealers<br>Credit-purchase financing companies<br>Financial holding companies<br>Financial leasing companies<br>Financial Intermediaries - other |                 |                     |                       |
|  |  | Financial auxiliaries   | Exchange offices<br>Brokers<br>Investment fund managing companies<br>Wealth managing companies<br>Financial auxiliaries - other  |                 |                     |                       |
|  |  |   | Insurance corporations and pension funds   |                 |                     |                       |
|  | General Government                                       | Central Government  | State<br>Autonomous funds and services   |                 | Non-monetary sector |                       |
|  |  | Regional Government   | Azores<br>Madeira  |                 |                     |                       |
|  |  | Local Government  | Mainland<br>Azores<br>Madeira  |                 |                     |                       |
|  |  |   |  |                 |                     | Social Security funds |
|  | Non-financial corporations                               | Non-financial public corporations<br>Non-financial private corporations |  |                 |                     |                       |
| Private individuals  | Households<br>Non-profit institutions serving households |   |  |                 |                     |                       |
|  |  | Emigrants   |  |                 |                     |                       |
| NON-RESIDENT SECTOR  |  |   |  |                 |                     |                       |
| <p>Same breakdown as in the resident sector, with the due adjustments, such as:</p> <ul style="list-style-type: none"> <li>* Other monetary financial institutions sector has a breakdown between "departments abroad" and "other";</li> <li>* In non-European Union countries the other monetary financial institutions sector only includes banks;</li> <li>* Includes international organisations.</li> </ul> |  |   |  |                 |                     |                       |

Corresponds to the money-neutral sector.

## FINANCIAL INSTRUMENTS AND OTHER ITEMS IN MONETARY AND FINANCIAL STATISTICS

| ASSETS   |          |   |  |
|--|----------|---|--|
| Monetary gold                                      |          |   |  |
| Special drawing rights (SDR)                       |          |   |  |
| Assets vis-à-vis International Monetary Fund (IMF) |          |   |  |
| Notes and coins                                    |          |   |  |
| Credits and credit-like instruments                | Deposits | Transferable deposits   |  |
|  |          | Other deposits  | Deposits redeemable at notice<br>Deposits with agreed maturity<br>Certificates of deposits |
|  | Loans    | Discount  |  |
|  |          | Loans (except discount) and other assets  | Interbank money market loans<br>Subordinated loans<br>Other loans<br>Other assets          |
|  |          | Non-performing loans  |  |
| Securities other than shares                       |          | Treasury bills<br>Commercial paper<br>Bonds (except subordinated bonds)<br>Subordinated bonds<br>Participating bonds<br>Other debt securities                   |  |
| Remaining assets                                   |          | Shares<br>Investment funds units<br>Other equity<br>Cheques<br>Fixed assets<br>Advances<br>Other accounts receivable<br>Financial derivatives<br>Other accounts |  |

## FINANCIAL INSTRUMENTS AND OTHER ITEMS IN MONETARY AND FINANCIAL STATISTICS

| LIABILITIES                           |                               |                                     |                                    |  |
|---------------------------------------|-------------------------------|-------------------------------------|------------------------------------|--|
| Counterpart of special drawing rights |                               |                                     |                                    |  |
| Currency / Notes and coins            |                               |                                     |                                    |  |
| Deposits and deposit-like instruments | Deposits                      | Transferable deposits               |                                    |  |
|                                       |                               | Deposits redeemable at notice       |                                    |  |
|                                       | Deposits with agreed maturity |                                     |                                    |  |
|                                       | Emigrants' account            |                                     |                                    |  |
|                                       | Housing savings deposits      |                                     |                                    |  |
| Pensioners' savings deposits          |                               |                                     |                                    |  |
| Other savings deposits                |                               |                                     |                                    |  |
| Deposit-like instruments              | Certificates of deposits      |                                     |                                    |  |
|                                       | Repurchase agreements         |                                     |                                    |  |
|                                       | Loans                         | Credits                             | Discount                           |  |
|                                       |                               |                                     | Interbank money market (IMM) loans |  |
|                                       |                               |                                     | Subordinated loans                 |  |
| Other loans                           |                               |                                     |                                    |  |
| Other liabilities                     |                               |                                     |                                    |  |
| Securities other than capital         |                               | Commercial paper                    |                                    |  |
| Securities other than capital         |                               | Bonds (except subordinated bonds)   |                                    |  |
| Securities other than capital         |                               | Subordinated bonds                  |                                    |  |
| Securities other than capital         |                               | Participating bonds                 |                                    |  |
| Securities other than capital         |                               | Other debt securities               |                                    |  |
| Money market funds shares/units       |                               |                                     |                                    |  |
| Capital and reserves                  |                               | Shares                              |                                    |  |
| Capital and reserves                  |                               | Other equity                        |                                    |  |
| Capital and reserves                  |                               | Operating income                    |                                    |  |
| Capital and reserves                  |                               | - Operating costs                   |                                    |  |
| Capital and reserves                  |                               | Profit and loss account             |                                    |  |
| Capital and reserves                  |                               | Reserves                            |                                    |  |
| Capital and reserves                  |                               | Provisions for non-performing loans |                                    |  |
| Capital and reserves                  |                               | Provisions for sundry risks         |                                    |  |
| Remaining liabilities                 |                               | Compulsory deposits                 |                                    |  |
| Remaining liabilities                 |                               | Advances                            |                                    |  |
| Remaining liabilities                 |                               | Other accounts payable              |                                    |  |
| Remaining liabilities                 |                               | Financial derivatives               |                                    |  |
| Remaining liabilities                 |                               | Other accounts                      |                                    |  |

## GLOSSÁRIO

|          |  |
|----------|--|
| ANEOP    | Associação Nacional de Empreiteiros de Obras Públicas              |
| AP       | Administrações Públicas  |
| BCE      | Banco Central Europeu  |
| BT       | Bilhetes do Tesouro  |
| BVL      | Bolsa de Valores de Lisboa   |
| CAE      | Classificação das Actividades Económicas                           |
| CIMPOR   | Cimpor, Cimentos de Portugal, S.A.                                 |
| CLIP     | Crédito em Sistema de Leilão ao Investimento Público               |
| DSE      | Direito de Saque Especial  |
| FECOM    | Fundo Europeu de Cooperação Monetária                              |
| FEDER    | Fundo Europeu para o Desenvolvimento Regional                      |
| FEOGA    | Fundo Europeu de Orientação e Garantia Agrícola                    |
| FMI      | Fundo Monetário Internacional                                      |
| f.o.b.   | free on board  |
| FSE      | Fundo Social Europeu   |
| IME      | Instituto Monetário Europeu  |
| INE      | Instituto Nacional de Estatística                                  |
| IPC      | Índice de Preços no Consumidor                                     |
| IRC      | Imposto sobre o Rendimento das Pessoas Colectivas                  |
| IRS      | Imposto sobre o Rendimento das Pessoas Singulares                  |
| ISFLSF   | Instituições Sem Fins Lucrativos ao Serviço das Famílias           |
| ITCE     | Índice da Taxa de Câmbio Efectiva do Escudo                        |
| IVA      | Imposto sobre o Valor Acrescentado                                 |
| MTC      | Mecanismo de Taxas de Câmbio                                       |
| NIB      | Número de Identificação Bancária                                   |
| n.i.n.r. | não incluído noutra rubrica  |
| OCDE     | Organização para a Cooperação e Desenvolvimento Económicos         |
| PALOP    | Países Africanos de Língua Portuguesa                              |
| PEDIP    | Programa Específico para o Desenvolvimento da Indústria Portuguesa |
| PETROGAL | Petróleos de Portugal, Petrogal, S.A                               |
| PIB      | Produto Interno Bruto  |
| TPA      | Terminais de Pagamento Automático                                  |
| SICAM    | Sistema Integrado do Crédito Agrícola Mútuo                        |
| TAEG     | Taxa anual de encargos efectiva global                             |
| UE       | União Europeia   |
| UM       | União Monetária  |

### Sinais convencionais utilizados nos quadros

|     |                     |
|-----|---------------------|
| "-" | não aplicável       |
| ."  | não disponível      |
| "0" | nulo ou irrelevante |
| "p" | Provisório          |

## GLOSSARY

|          |   |
|----------|---|
| APRC     | Annual percentage rate of charge                              |
| ECB      | European Central Bank   |
| ATM      | Automated Teller Machines                                     |
| BVL      | Bolsa de Valores de Lisboa (Lisbon Stock Exchange)            |
| CEA      | Classification of Economic Activities                         |
| CIMPOR   | Cimpor, Cimentos de Portugal, S.A.                            |
| CG       | Central Government  |
| CLIP     | Auctioned Credit for Public Investment                        |
| CPI      | Consumer Price Index  |
| EAGGF    | European Agricultural Guidance and Guarantee Fund             |
| EERI     | Effective Exchange Rate Index                                 |
| EMCF     | European Monetary Cooperation Fund                            |
| EMI      | European Monetary Institute                                   |
| EMS      | European Monetary System                                      |
| EMU      | European Monetary Union                                       |
| ERDF     | European Regional Development Fund                            |
| ERM      | Exchange Rate Mechanism                                       |
| ESF      | European Social Fund  |
| EU       | European Union  |
| F.o.b.   | free on board   |
| GDP      | Gross Domestic Product  |
| GG       | General Government  |
| IMF      | International Monetary Fund                                   |
| NIB      | Portuguese Basic Bank Account Number (BBAN)                   |
| INE      | Instituto Nacional de Estatística                             |
| n.i.e.   | Not included elsewhere  |
| NPISH    | Non-profit Institutions Serving Households                    |
| OECD     | Organisation for Economic Cooperation and Development         |
| PALOP    | Portuguese Speaking African Countries                         |
| PETROGAL | Petróleos de Portugal, Petrogal, S.A.                         |
| PEDIP    | Specific Programme for the Development of Portuguese Industry |
| POS      | Points Of Sale  |
| SDR      | Special Drawing Right   |
| TB       | Treasury Bills  |

### Conventions used in the tables

|     |                   |
|-----|-------------------|
| "-" | not applicable    |
| ."  | not available     |
| "0" | nil or negligible |
| "p" | provision         |



## Suplementos ao Boletim Estatístico

- 1/98 Informação estatística sobre Instituições Financeiras Não Monetárias, Dezembro de 1998. /  
Statistical information on non-monetary financial institutions, December 1998.
- 2/98 Investimento directo do exterior em Portugal: estatísticas de fluxos e *stocks* para o ano de 1996 e estimativas de *stocks* para 1997, Dezembro de 1998. /  
Foreign direct investment in Portugal: flows and stocks statistics for 1996 and stocks estimates for 1997, December 1998.
- 1/99 Nova apresentação das estatísticas da balança de pagamentos, Fevereiro/Março de 1999. /  
New presentation of the Balance of Payments Statistics, February/March 1999.
- 2/99 Informação estatística sobre fundos de investimento mobiliário (FIM), Dezembro de 1999. /  
Statistical information on mutual funds, December 1999.
- 1/00 Investimento directo de Portugal no exterior, Dezembro de 2000. /  
Portuguese direct investment abroad, December 2000.  
(available only in Portuguese)
- 1/01 “Balanço estatístico” e “Balanço contabilístico” das Outras Instituições Financeiras Monetárias, Agosto de 2001. /  
“Statistical balance sheet” and “Accounting balance sheet” of other monetary financial institutions, August 2001.
- 1/05 Utilização da Central de Responsabilidades de Crédito no Âmbito das Estatísticas Monetárias e Financeiras, Abril de 2005. /  
A new source for Monetary and Financial Statistics: the Central Credit Register, April 2005.
- 2/05 Contas Nacionais Financeiras da Economia Portuguesa. Notas Metodológicas e Apresentação dos Resultados Estatísticos de 2000 a 2004, Junho de 2005. /  
National Financial Accounts for the Portuguese Economy. Methodological Notes and Statistical Results for 2000-2004, June 2005.
- 3/05 Contas Nacionais Financeiras da Economia Portuguesa. Estatísticas sobre Patrimónios Financeiros de 1999 a 2004, Novembro de 2005. /  
National Financial Accounts for the Portuguese Economy. Statistics on financial assets and liabilities for 1999 - 2004, November 2005.
- 4/05 Ajustamento Sazonal de Séries Estatísticas da Balança de Pagamentos, Novembro de 2005. /  
Seasonal adjustment of Balance of Payments Statistics, November 2005.
- 5/05 Estatísticas das Empresas Não Financeiras da Central de Balanços, Dezembro de 2005. /  
Statistics on Non-Financial Corporations from the Central Balance-Sheet Database, December 2005.
- 1/07 Papers presented by Banco de Portugal representatives at the 56<sup>th</sup> Session of the International Statistical Institute, held in Lisbon, 22 - 29 August 2007. (Versão em Inglês).
- 1/08 Reporte simplificado: incorporação da Informação Empresarial Simplificada nas Estatísticas das Empresas não Financeiras da Central de Balanços, Maio de 2008. /  
Simplified reporting: Inclusion of the Simplified Corporate Information in the Statistics on Non-Financial Corporations from the Central Balance-Sheet Database, May 2008.
- 2/08 Estatística de Títulos: Caracterização do Sistema Integrado e Apresentação de Resultados, Junho de 2008. /  
Securities Statistics: Integrated System Features and Main Results.