



*Banco de Portugal*

EUROSISTEMA

Boletim Estatístico | *Statistical Bulletin* | 10 | 2006

Disponível em

*[www.bportugal.pt](http://www.bportugal.pt)*

Publicações e Estatísticas

*Banco de Portugal*

**Departamento de Estatística**

Av. Almirante Reis, 71/3º

1150-012 Lisboa

**Distribuição**

Departamento de Serviços de Apoio

Av. Almirante Reis, 71/2º

1150-012 Lisboa

**Impressão e Acabamento**

Guide - Artes Gráficas

**Tiragem**

1000 exemplares

Depósito Legal nº 86640/95

ISSN 0872-9751

## Notas aos Quadros

---

Os quadros apresentados no Boletim Estatístico incluem dois tipos de notas:

- Notas identificadas por letras, cujo texto informativo é apresentado no Capítulo I – “Notas explicativas”;
- Notas identificadas por números ou outros símbolos, cujo texto informativo é apresentado no final do próprio quadro.

## Special Data Dissemination Standard

---

Em Abril de 1996 o Fundo Monetário Internacional (FMI) criou o ‘Special Data Dissemination Standard’ (SDDS) visando reforçar a transparência, integridade, actualidade e qualidade da informação estatística. No âmbito do SDDS é disponibilizada informação sobre: dados macroeconómicos; política de divulgação ao público; política de revisões; metodologias subjacentes à preparação da informação estatística.

Portugal aderiu ao SDDS em Outubro de 1998, podendo ser consultada a informação relativa a Portugal no ‘Dissemination Standard Bulletin Board’ (DSBB) do FMI, acessível na Internet - <http://dsbb.imf.org>. Em articulação com o calendário de divulgação estabelecido no SDDS, igualmente disponível no referido endereço da Internet, o Banco de Portugal publica, em primeira mão, na Internet - [www.bportugal.pt](http://www.bportugal.pt) - as relevantes estatísticas sobre Contas da Administrações Públicas - Contas Financeiras, Contas da Administração Central - Financiamento, Contas do Sector Bancário e do Banco de Portugal, Taxas de Juro, Balança de Pagamentos, Posição de Investimento Internacional, Reservas Internacionais e Dívida Externa.

A informação estatística abrangida pelo SDDS, relativa a Portugal, é compilada pelo Ministério das Finanças, pelo Instituto Nacional de Estatística, pela Euronext Lisboa e pelo Banco de Portugal.

---

### *Notes in the Tables*

*There are two types of notes to the tables in the Statistical Bulletin:*

- *Notes identified by letters, and these will be found in Chapter I - “Explanatory Notes”; and*
- *Notes identified by figures or other characters, and these will be found at the bottom of the table.*

### *Special Data Dissemination Standard*

---

*In April 1996, the International Monetary Fund (IMF) created the Special Data Dissemination Standard (SDDS) with the objective of improving the dissemination of reliable, comprehensive and timely economic, financial and socio-demographic data. The SDDS provides information on macroeconomic data; release, revision and dissemination practices; and statistical methodologies.*

*Portugal adopted the SDDS in October 1998. Information on Portuguese statistics is provided on the IMF Dissemination Standard Bulletin Board (DSBB) and is available on <http://dsbb.imf.org>.*

*According to the SDDS advance release calendar, also available on the IMF website, the Banco de Portugal publishes the relevant statistics on its website as soon as they are released. These are statistics on General Government Operations–Financial Accounts, Central Government Operations–Financing, Analytical Accounts of the Banking Sector, Analytical Accounts of the Central Bank, Interest Rates, Balance of Payments, International Investment Position, International Reserves and Foreign Currency Liquidity and External Debt.*

*The statistical data for Portugal are compiled by the Ministry of Finance, the National Statistical Institute, Euronext Lisboa and the Banco de Portugal.*

## ÍNDICE

|           |  |   |
|-----------|--|---|
| <b>A.</b> | <b>Principais indicadores</b>  |   |
| <b>B.</b> | <b>Estatísticas monetárias e financeiras</b>   |   |
| B.0       | Agregados monetários e principais contrapartidas   |   |
| B.1       | Síntese monetária  |   |
| B.2       | Balanço do Banco de Portugal   |   |
| B.3       | Balanço das outras instituições financeiras monetárias   |   |
| B.4       | Detalhes dos activos das outras instituições financeiras monetárias face a residentes                |   |
| B.5       | Detalhes dos passivos das outras instituições financeiras monetárias face a residentes               |   |
| B.6       | Detalhes dos activos e passivos das outras instituições financeiras monetárias face a não residentes |   |
| B.7       | Taxas de juro e rentabilidade das instituições financeiras monetárias                                |   |
| B.8       | Informação sobre instituições financeiras não monetárias   |   |
| B.9       | Informação estatística da Central de Responsabilidades de Crédito                                    |   |
| B.10      | Mercado monetário interbancário  |   |
| B.11      | Mercados de títulos  |   |
| B.12      | Sistemas de pagamentos   |   |
| <b>C.</b> | <b>Estatísticas da balança de pagamentos e da posição de investimento internacional</b>              |   |
| C.0       | Estatísticas da balança de pagamentos  |   |
| C.1       | Balanças corrente e de capital   |   |
| C.2       | Balança financeira   |   |
| C.3       | Posição de investimento internacional  |   |
| <b>D.</b> | <b>Estatísticas cambiais</b>   |   |
| D.1       | Taxas de câmbio  |   |
| D.2       | Actividade nos mercados de câmbios e de produtos derivados   |   |
| <b>E.</b> | <b>Estatísticas das finanças públicas</b>  |   |
| E.1       | Financiamento das Administrações Públicas  |   |
| E.2       | Receitas e despesas do Estado e da Segurança Social  |   |
| <b>F.</b> | <b>Contas nacionais financeiras</b>  |   |
| F.1       | Contas nacionais financeiras - Transacções   |   |
| F.2       | Contas nacionais financeiras - Patrimónios financeiros   |   |
| <b>G.</b> | <b>Estatísticas das empresas não financeiras da Central de Balanços</b>                              |   |
| G.1       | Características da informação da Central de Balanços   |   |
| G.2       | Indicadores de actividade  |   |
| G.3       | Número de pessoas ao serviço e remunerações  |   |
| G.4       | Activos e passivos financeiros   |   |
| G.5       | Rácios   |   |
| <b>H.</b> | <b>Estatísticas gerais</b>   |   |
| H.0       | Contas nacionais trimestrais   |   |
| H.1       | Indicadores de actividade económica  |   |
| H.2       | Emprego e salários   |   |
| <b>I.</b> | <b>Notas explicativas</b>  |   |
| <b>A.</b> | <b>PRINCIPAIS INDICADORES</b>  |   |
| A.1.1     | Índice harmonizado de preços no consumidor e índice de preços no consumidor                          | 3 |
| A.1.2     | Índice harmonizado de preços no consumidor por agregados   | 4 |
| A.1.3     | Índice de preços no consumidor por classes   | 5 |
| A.1.4     | Índice harmonizado de preços no consumidor   | 6 |
| A.2.1     | Taxas de juro  | 7 |
| A.2.2     | Agregados de crédito interno   | 7 |
| A.2.3     | Taxas de câmbio de referência do euro e índices cambiais para Portugal                               | 8 |
| A.3.1     | Balança de pagamentos  | 8 |
| A.3.2     | Posição de investimento internacional  | 9 |
| A.4.1     | Financiamento das Administrações Públicas  | 9 |

## CONTENTS

|           |  |   |
|-----------|--|---|
| <b>A.</b> | <b>Main indicators</b>   |   |
| <b>B.</b> | <b>Monetary and financial statistics</b>   |   |
| B.0       | Monetary aggregates and main counterparts  |   |
| B.1       | Monetary survey  |   |
| B.2       | Balance sheet of the Banco de Portugal   |   |
| B.3       | Balance sheet of the other monetary financial institutions   |   |
| B.4       | Details of the assets of other monetary financial institutions vis-à-vis residents                     |   |
| B.5       | Details of the liabilities of other monetary financial institutions vis-à-vis residents                |   |
| B.6       | Details of the assets and liabilities of other monetary financial institutions vis-à-vis non-residents |   |
| B.7       | Monetary financial institutions' interest rates and profitability                                      |   |
| B.8       | Information on non-monetary financial institutions   |   |
| B.9       | Central Credit Register statistical information  |   |
| B.10      | Interbank money market   |   |
| B.11      | Securities markets   |   |
| B.12      | Payment systems  |   |
| <b>C.</b> | <b>Balance of payments and international investment position statistics</b>                            |   |
| C.0       | Balance of payments statistics   |   |
| C.1       | Current and capital accounts   |   |
| C.2       | Financial account  |   |
| C.3       | International investment position  |   |
| <b>D.</b> | <b>Exchange rate statistics</b>  |   |
| D.1       | Exchange rates   |   |
| D.2       | Foreign exchange and derivatives market activity   |   |
| <b>E.</b> | <b>Public finance statistics</b>   |   |
| E.1       | General Government financing   |   |
| E.2       | State and Social Security revenue and expenditure  |   |
| <b>F.</b> | <b>National financial accounts</b>   |   |
| F.1       | National financial accounts - Transactions   |   |
| F.2       | National financial accounts - Financial assets and liabilities   |   |
| <b>G.</b> | <b>Statistics on non-financial corporations from the Central Balance-Sheet Database</b>                |   |
| G.1       | Features of the Central Balance-Sheet Database   |   |
| G.2       | Activity indicators  |   |
| G.3       | Number of employees and wages  |   |
| G.4       | Financial assets and liabilities   |   |
| G.5       | Ratios   |   |
| <b>H.</b> | <b>General statistics</b>  |   |
| H.0       | Quarterly national accounts  |   |
| H.1       | Economic activity indicators   |   |
| H.2       | Employment and wages   |   |
| <b>I.</b> | <b>Explanatory notes</b>   |   |
| <b>A.</b> | <b>MAIN INDICATORS</b>   |   |
| A.1.1     | Harmonized index of consumer prices and consumer price index   | 3 |
| A.1.2     | Harmonized index of consumer prices by aggregates  | 4 |
| A.1.3     | Consumer price index by items  | 5 |
| A.1.4     | Harmonized index of consumer prices  | 6 |
| A.2.1     | Interest rates   | 7 |
| A.2.2     | Domestic credit aggregates   | 7 |
| A.2.3     | Euro reference exchange rates and exchange rates indices for Portugal                                  | 8 |
| A.3.1     | Balance of payments  | 8 |
| A.3.2     | International investment position  | 9 |
| A.4.1     | General Government financing   | 9 |

**B. ESTATÍSTICAS MONETÁRIAS E FINANCEIRAS**

|            |   |    |
|------------|---|----|
| <b>B.0</b> | <b>AGREGADOS MONETÁRIOS E PRINCIPAIS CONTRAPARTIDAS</b>   |    |
| B.0.1      | Agregados monetários da área do euro .....  | 15 |
| B.0.2      | Contribuição nacional para os agregados monetários da área do euro .....  | 15 |
| B.0.3      | Principais contrapartidas do M3 da área do euro .....   | 16 |
| B.0.4      | Contribuição nacional para as principais contrapartidas do M3 da área do euro .....   | 16 |
| B.0.5      | Agregados monetários da área do euro e contribuição nacional .....  | 17 |
| <b>B.1</b> | <b>SÍNTESE MONETÁRIA</b>  |    |
| B.1.1      | Síntese Monetária - Activo .....  | 21 |
| B.1.1      | Síntese Monetária - Passivo .....   | 21 |
| B.1.2      | Contrapartida da variação dos passivos até 2 anos face ao sector não monetário excepto Administração Central .....  | 22 |
| B.1.3      | Agregados de crédito interno .....  | 23 |
| B.1.4      | Passivos até 2 anos face ao sector residente não monetário (excepto Administração Central) .....  | 23 |
| B.1.5      | Por memória: empréstimos cedidos por outras IFM em operações de titularização .....   | 24 |
| <b>B.2</b> | <b>BALANÇO DO BANCO DE PORTUGAL</b>   |    |
| B.2.1      | Balanço do Banco de Portugal .....  | 27 |
| B.2.2.1    | Activos do Banco de Portugal face a residentes .....  | 27 |
| B.2.2.2    | Passivos do Banco de Portugal face a residentes .....   | 28 |
| B.2.3.1    | Activos do Banco de Portugal face a não residentes .....  | 28 |
| B.2.3.2    | Passivos do Banco de Portugal face a não residentes .....   | 29 |
| B.2.4      | Activos e passivos do Banco de Portugal face a não residentes .....   | 29 |
| <b>B.3</b> | <b>BALANÇO DAS OUTRAS INSTITUIÇÕES FINANCEIRAS MONETÁRIAS</b>   |    |
| B.3.0      | Balanço consolidado das outras instituições financeiras monetárias (residentes) - Activo .....  | 33 |
| B.3.0      | Balanço consolidado das outras instituições financeiras monetárias (residentes) - Passivo .....   | 33 |
| B.3.1      | Activos e passivos das outras instituições financeiras monetárias face a instituições financeiras monetárias .....  | 34 |
| B.3.2.1    | Activos e passivos das outras instituições financeiras monetárias face a outros intermediários financeiros e auxiliares financeiros .....                         | 34 |
| B.3.2.2    | Activos e passivos das outras instituições financeiras monetárias face a sociedades de seguros e fundos de pensões .....  | 35 |
| B.3.3.1    | Activos e passivos das outras instituições financeiras monetárias face à Administração Central .....  | 35 |
| B.3.3.2    | Activos das outras instituições financeiras monetárias face às Administrações Públicas excepto Administração Central .....  | 36 |
| B.3.3.3    | Passivos das outras instituições financeiras monetárias face às Administrações Públicas excepto Administração Central .....                                       | 36 |
| B.3.4      | Activos e passivos das outras instituições financeiras monetárias face a sociedades não financeiras .....   | 37 |
| B.3.5      | Activos e passivos das outras instituições financeiras monetárias face a particulares .....   | 37 |
| B.3.6      | Activos e passivos das outras instituições financeiras monetárias face a emigrantes .....   | 38 |
| B.3.7.1    | Activos das outras instituições financeiras monetárias face a não residentes .....  | 38 |
| B.3.7.2    | Passivos das outras instituições financeiras monetárias face a não residentes .....   | 39 |
| B.3.8      | Activos e passivos das outras instituições financeiras monetárias - Sector não especificado .....   | 39 |
| B.3.9.1    | Balanço agregado do sistema bancário - Actividade consolidada .....   | 40 |
| B.3.9.2    | Balanço agregado do sistema bancário - Actividade consolidada - Excluindo instituições com sede e/ou actividade predominante no <i>off-shore</i> da Madeira ..... | 41 |

**B. MONETARY AND FINANCIAL STATISTICS**

|            |  |    |
|------------|--|----|
| <b>B.0</b> | <b>MONETARY AGGREGATES AND MAIN COUNTERPARTS</b>   |    |
| B.0.1      | Euro area monetary aggregates .....  | 15 |
| B.0.2      | National contribution for the euro area monetary aggregates ..   | 15 |
| B.0.3      | Main counterparts of euro area M3 .....  | 16 |
| B.0.4      | National contribution for the main counterparts of euro area M3 .....  | 16 |
| B.0.5      | Monetary aggregates of the euro area and national contribution .....   | 17 |
| <b>B.1</b> | <b>MONETARY SURVEY</b>   |    |
| B.1.1      | Monetary survey - Assets .....   | 21 |
| B.1.1      | Monetary survey - Liabilities .....  | 21 |
| B.1.2      | Counterparts to changes in liabilities up to 2 years vis-à-vis non-monetary sector except Central Government .....   | 22 |
| B.1.3      | Domestic credit aggregates .....   | 23 |
| B.1.4      | Liabilities up to 2 years vis-à-vis non-monetary resident sector (except Central Government) .....   | 23 |
| B.1.5      | Memo items: loans sold by other MFI through securitisation ..  | 24 |
| <b>B.2</b> | <b>BALANCE SHEET OF THE BANCO DE PORTUGAL</b>  |    |
| B.2.1      | Balance sheet of the Banco de Portugal .....   | 27 |
| B.2.2.1    | Assets of the Banco de Portugal vis-à-vis residents .....  | 27 |
| B.2.2.2    | Liabilities of the Banco de Portugal vis-à-vis residents .....   | 28 |
| B.2.3.1    | Assets of the Banco de Portugal vis-à-vis non-residents .....  | 28 |
| B.2.3.2    | Liabilities of the Banco de Portugal vis-à-vis non-residents ..  | 29 |
| B.2.4      | Assets and liabilities of the Banco de Portugal vis-à-vis non-residents .....  | 29 |
| <b>B.3</b> | <b>BALANCE SHEET OF OTHER MONETARY FINANCIAL INSTITUTIONS</b>  |    |
| B.3.0      | Other (resident) monetary financial institutions consolidated balance sheet - Assets .....   | 33 |
| B.3.0      | Other (resident) monetary financial institutions consolidated balance sheet - Liabilities .....  | 33 |
| B.3.1      | Assets and liabilities of other monetary financial institutions vis-à-vis monetary financial institutions .....  | 34 |
| B.3.2.1    | Assets and liabilities of other monetary financial institutions vis-à-vis other financial intermediaries and financial auxiliaries .....   | 34 |
| B.3.2.2    | Assets and liabilities of other monetary financial institutions vis-à-vis insurance corporations and pension funds .....   | 35 |
| B.3.3.1    | Assets and liabilities of other monetary financial institutions vis-à-vis Central Government .....   | 35 |
| B.3.3.2    | Assets of other monetary financial institutions vis-à-vis General Government except Central Government .....   | 36 |
| B.3.3.3    | Liabilities of other monetary financial institutions vis-à-vis General Government except Central Government .....  | 36 |
| B.3.4      | Assets and liabilities of other monetary financial institutions vis-à-vis non-financial corporations .....   | 37 |
| B.3.5      | Assets and liabilities of other monetary financial institutions vis-à-vis private individuals .....  | 37 |
| B.3.6      | Assets and liabilities of other monetary financial institutions vis-à-vis emigrants .....  | 38 |
| B.3.7.1    | Assets of other monetary financial institutions vis-à-vis non-residents .....  | 38 |
| B.3.7.2    | Liabilities of other monetary financial institutions vis-à-vis non-residents .....   | 39 |
| B.3.8      | Assets and liabilities of other monetary financial institutions - Non-specified sector .....   | 39 |
| B.3.9.1    | Aggregated balance sheet of the banking system - Consolidated activity .....   | 40 |
| B.3.9.2    | Aggregated balance sheet of the banking system - Consolidated activity - Excluding institutions with head office and/or carrying on their mainly activities in Madeira <i>off-shore</i> .. | 41 |

|            |  |    |            |  |    |
|------------|--|----|------------|--|----|
| B.3.9.3    | Demonstração de resultados agregada do sistema bancário - Actividade consolidada - Excluindo instituições com sede e/ou actividade predominante no <i>off-shore</i> da Madeira . . . . . | 42 | B.3.9.3    | Profit and loss account of the banking system - Consolidates activity - Excluding institutions with head office and/or carrying on their mainly activities in Madeira <i>off-shore</i> . . . . . | 42 |
| <b>B.4</b> | <b>DETALHES DOS ACTIVOS DAS OUTRAS INSTITUIÇÕES FINANCEIRAS MONETÁRIAS FACE A RESIDENTES</b>   |    | <b>B.4</b> | <b>DETAILS OF THE ASSETS OF OTHER MONETARY FINANCIAL INSTITUTIONS VIS-À-VIS RESIDENTS</b>  |    |
| B.4.1.1    | Empréstimos de outras instituições financeiras monetárias às instituições financeiras não monetárias . . . . .   | 45 | B.4.1.1    | Loans of other monetary financial institutions to non-monetary financial institutions . . . . .  | 45 |
| B.4.1.2    | Empréstimos de outras instituições financeiras monetárias às Administrações Públicas excepto Administração Central . . . . .   | 45 | B.4.1.2    | Loans of other monetary financial institutions to General Government except Central Government . . . . .   | 45 |
| B.4.1.3    | Empréstimos de outras instituições financeiras monetárias às sociedades não financeiras . . . . .  | 46 | B.4.1.3    | Loans of other monetary financial institutions to non-financial corporations . . . . .   | 46 |
| B.4.1.4    | Empréstimos de outras instituições financeiras monetárias a particulares . . . . .   | 46 | B.4.1.4    | Loans of other monetary financial institutions to private individuals . . . . .  | 46 |
| B.4.1.5    | Empréstimos de outras instituições financeiras monetárias a particulares por finalidade . . . . .  | 47 | B.4.1.5    | Loans of other monetary financial institutions to private individuals by purpose . . . . .   | 47 |
| B.4.2.1    | Empréstimos de outras instituições financeiras monetárias a sociedades não financeiras . . . . .   | 48 | B.4.2.1    | Loans of other monetary financial institutions to non-financial corporations . . . . .   | 48 |
| B.4.2.2    | Empréstimos de outras instituições financeiras monetárias a sociedades não financeiras da indústria transformadora . . . . .   | 49 | B.4.2.2    | Loans of other monetary financial institutions to non-financial corporations of the manufacturing . . . . .  | 49 |
| B.4.2.3    | Empréstimos de outras instituições financeiras monetárias a sociedades não financeiras por ramo de actividade . . . . .  | 49 | B.4.2.3    | Loans of other monetary financial institutions to non-financial corporations by branch of activity . . . . .   | 49 |
| B.4.3      | Activos em moeda estrangeira de outras instituições financeiras monetárias face ao sector não monetário . . . . .  | 50 | B.4.3      | Assets denominated in foreign currency of other monetary financial institutions vis-à-vis non-monetary sector . . . . .  | 50 |
| B.4.4      | Empréstimos de outras instituições financeiras monetárias a sociedades não financeiras e particulares . . . . .  | 50 | B.4.4      | Loans of other monetary financial institutions to non-financial corporations and to private individuals . . . . .  | 50 |
| <b>B.5</b> | <b>DETALHES DOS PASSIVOS DE OUTRAS INSTITUIÇÕES FINANCEIRAS MONETÁRIAS FACE A RESIDENTES</b>   |    | <b>B.5</b> | <b>DETAILS OF THE LIABILITIES OF OTHER MONETARY FINANCIAL INSTITUTIONS VIS-À-VIS RESIDENTS</b>   |    |
| B.5.1.1    | Depósitos e equiparados de outros intermediários financeiros e auxiliares financeiros em outras instituições financeiras monetárias . . . . .  | 53 | B.5.1.1    | Deposits and deposit-like instruments of other financial intermediaries and financial auxiliaries with other monetary financial institutions . . . . .   | 53 |
| B.5.1.2    | Depósitos e equiparados de sociedades de seguros e fundos de pensões em outras instituições financeiras monetárias . . . . .   | 53 | B.5.1.2    | Deposits and deposit-like instruments of insurance corporations and pension funds with other monetary financial institutions . . . . .   | 53 |
| B.5.1.3    | Depósitos e equiparados da Administração Central em outras instituições financeiras monetárias . . . . .   | 54 | B.5.1.3    | Deposits and deposit-like instruments of Central Government with other monetary financial institutions . . . . .   | 54 |
| B.5.1.4    | Depósitos e equiparados das Administrações Públicas excepto Administração Central em outras instituições financeiras monetárias . . . . .  | 54 | B.5.1.4    | Deposits and deposit-like instruments of General Government except Central Government with other monetary financial institutions . . . . .   | 54 |
| B.5.1.5    | Depósitos e equiparados de sociedades não financeiras em outras instituições financeiras monetárias . . . . .  | 55 | B.5.1.5    | Deposits and deposit-like instruments of non-financial corporations with other monetary financial institutions . . . . .   | 55 |
| B.5.1.6    | Depósitos e equiparados de particulares em outras instituições financeiras monetárias . . . . .  | 55 | B.5.1.6    | Deposits and deposit-like instruments of private individuals with other monetary financial institutions . . . . .  | 55 |
| B.5.2      | Depósitos e equiparados em moeda estrangeira do sector não monetário em outras instituições financeiras monetárias . . . . .   | 56 | B.5.2      | Foreign currency deposits and deposit-like instruments of non-monetary sector with other monetary and financial institutions . . . . .   | 56 |
| B.5.3.1    | Depósitos e equiparados de instituições financeiras não monetárias, sociedades não financeiras e particulares em outras IFM . . . . .  | 56 | B.5.3.1    | Deposits and deposit-like instruments of non-monetary financial institutions, non-financial corporations and private individuals with other MFI . . . . .  | 56 |
| B.5.3.2    | Depósitos e equiparados de emigrantes em outras instituições financeiras monetárias . . . . .  | 57 | B.5.3.2    | Deposits and deposit-like instruments of emigrants with other monetary and financial institutions . . . . .  | 57 |
| <b>B.6</b> | <b>DETALHES DOS ACTIVOS E PASSIVOS DE OUTRAS INSTITUIÇÕES FINANCEIRAS MONETÁRIAS FACE A NÃO RESIDENTES</b>   |    | <b>B.6</b> | <b>DETAILS OF THE ASSETS AND LIABILITIES OF OTHER MONETARY FINANCIAL INSTITUTIONS VIS-À-VIS NON-RESIDENTS</b>  |    |
| B.6.1.1    | Activos e passivos das outras instituições financeiras monetárias face a instituições financeiras monetárias não residentes . . . . .  | 61 | B.6.1.1    | Assets and liabilities of other monetary financial institutions vis-à-vis non-resident monetary financial institutions . . . . .   | 61 |
| B.6.1.2    | Activos e passivos das outras instituições financeiras monetárias face ao sector não monetário não residente . . . . .   | 61 | B.6.1.2    | Assets and liabilities of other monetary financial institutions vis-à-vis non-resident non-monetary sector . . . . .   | 61 |
| B.6.2      | Activos e passivos das outras instituições financeiras monetárias face a não residentes . . . . .  | 62 | B.6.2      | Assets and liabilities of other monetary financial institutions vis-à-vis non-residents . . . . .  | 62 |
| B.6.3.1    | Activos das outras instituições financeiras monetárias face a instituições financeiras monetárias não residentes . . . . .   | 62 | B.6.3.1    | Assets of other monetary financial institutions vis-à-vis non-resident monetary financial institutions . . . . .   | 62 |
| B.6.3.2    | Passivos das outras instituições financeiras monetárias face a instituições financeiras monetárias não residentes . . . . .  | 63 | B.6.3.2    | Liabilities of other monetary financial institutions vis-à-vis non-resident monetary financial institutions . . . . .  | 63 |
| B.6.3.3    | Activos das outras instituições financeiras monetárias face ao sector não monetário não residente . . . . .  | 63 | B.6.3.3    | Assets of other monetary financial institutions vis-à-vis non-resident non-monetary sector . . . . .   | 63 |
| B.6.3.4    | Passivos das outras instituições financeiras monetárias face ao sector não monetário não residente . . . . .   | 64 | B.6.3.4    | Liabilities of other monetary financial institutions vis-à-vis non-resident non-monetary sector . . . . .  | 64 |

| <b>B.7</b> | <b>TAXAS DE JURO E RENDIBILIDADE DAS INSTITUIÇÕES FINANCEIRAS MONETÁRIAS</b>  | <b>B.7</b> | <b>MONETARY FINANCIAL INSTITUTIONS' INTEREST RATES AND PROFITABILITY</b> | <b>B.7</b>  |    |
|------------|---|------------|--|---|----|
| B.7.0      | Taxas de juro directoras do BCE . . . . .   | 67         | B.7.0  | Key ECB interest rates . . . . .  | 67 |
| B.7.1.1    | Taxas de juro sobre novas operações de empréstimos concedidos por instituições financeiras monetárias a residentes na área do euro . . . . .  | 68         | B.7.1.1  | Interest rates on new loans granted by monetary financial institutions to residents in the euro area . . . . .  | 68 |
| B.7.1.2    | Montantes de novas operações de empréstimos concedidos por instituições financeiras monetárias a residentes na área do euro . . . . .   | 69         | B.7.1.2  | New loans granted by monetary financial institutions to residents in the euro area . . . . .  | 69 |
| B.7.1.3    | Taxas de juro sobre novas operações de depósitos com prazo acordado de residentes na área do euro em instituições financeiras monetárias . . . . .  | 70         | B.7.1.3  | Interest rates on new deposits with agreed maturity placed by residents in the euro area with monetary financial institutions . . . . .                         | 70 |
| B.7.1.4    | Montantes de novas operações de depósitos com prazo acordado de residentes na área do euro em instituições financeiras monetárias . . . . .   | 70         | B.7.1.4  | New deposits with agreed maturity placed by residents in the euro area with monetary financial institutions . . . . .   | 70 |
| B.7.1.5    | Taxas de juro de saldos de empréstimos concedidos por instituições financeiras monetárias a residentes na área do euro . . . . .  | 71         | B.7.1.5  | Interest rates on outstanding amounts of loans granted by monetary financial institutions to residents in the euro area . . . . .                               | 71 |
| B.7.1.6    | Saldos de empréstimos concedidos por instituições financeiras monetárias a residentes na área do euro . . . . .   | 72         | B.7.1.6  | Outstanding amounts of loans granted by monetary financial institutions to residents in the euro area . . . . .   | 72 |
| B.7.1.7    | Taxas de juro de saldos de depósitos com prazo acordado de residentes na área do euro em instituições financeiras monetárias . . . . .  | 73         | B.7.1.7  | Interest rates on outstanding amounts of deposits with agreed maturity placed by residents in the euro area with monetary financial institutions . . . . .      | 73 |
| B.7.1.8    | Saldos de depósitos com prazo acordado de residentes na área do euro em instituições financeiras monetárias . . . . .   | 73         | B.7.1.8  | Outstanding amounts of deposits with agreed maturity placed by residents in the euro area with monetary financial institutions . . . . .                        | 73 |
| B.7.2.1    | Custos por natureza de outras instituições financeiras monetárias . . . . .   | 74         | B.7.2.1  | Other monetary financial institutions operating costs . . . . .   | 74 |
| B.7.2.2    | Proveitos por natureza de outras instituições financeiras monetárias . . . . .  | 75         | B.7.2.2  | Other monetary financial institutions operating income . . . . .  | 75 |
| <b>B.8</b> | <b>INFORMAÇÃO SOBRE INSTITUIÇÕES FINANCEIRAS NÃO MONETÁRIAS</b>   |            | <b>B.8</b>   | <b>INFORMATION ON NON-MONETARY FINANCIAL INSTITUTIONS</b>   |    |
| B.8.1.1    | Balanço dos fundos de investimento mobiliário - Valores líquidos por tipo de fundo . . . . .  | 79         | B.8.1.1  | Balance sheet of mutual funds - Net values broken down by type of funds . . . . .   | 79 |
| B.8.1.2.1  | Composição da carteira de aplicações dos fundos de investimento mobiliário - Montantes aplicados por sector institucional . . . . .   | 79         | B.8.1.2.1  | Composition of the investments portfolio of mutual funds - Amounts invested broken down by institutional sector . . . . .                                       | 79 |
| B.8.1.2.2  | Composição da carteira de aplicações dos fundos de investimento mobiliário - Montantes aplicados por instrumento financeiro e sector . . . . .  | 80         | B.8.1.2.2  | Composition of the investment portfolio of mutual funds - Amounts invested broken down by financial instrument and sector . . . . .                             | 80 |
| B.8.1.2.3  | Composição da carteira de aplicações dos fundos de investimento mobiliário - Montantes aplicados por instrumento financeiro, prazo original e moeda . . . . .                                       | 80         | B.8.1.2.3  | Composition of the investment portfolio of mutual funds - Amounts invested broken down by financial instrument, original maturity and currency . . . . .        | 80 |
| B.8.1.2.4  | Composição da carteira de aplicações dos fundos de investimento mobiliário - Montantes aplicados por país emitente . . . . .  | 81         | B.8.1.2.4  | Composition of the investment portfolio of mutual funds - Amounts invested broken down by issuing country . . . . .   | 81 |
| B.8.2.1.1  | Balanço dos outros intermediários financeiros (excepto fundos de investimento) . . . . .  | 81         | B.8.2.1.1  | Balance sheet of other financial intermediaries (excluding mutual funds) . . . . .  | 81 |
| B.8.2.1.2  | Balanço dos auxiliares financeiros . . . . .  | 82         | B.8.2.1.2  | Balance sheet of financial auxiliaries . . . . .  | 82 |
| B.8.2.2.1  | Activos de outros intermediários financeiros (excepto fundos de investimento) e auxiliares financeiros sob a forma de depósitos e outras aplicações similares em instituições financeiras . . . . . | 82         | B.8.2.2.1  | Deposits and other similar investments of other financial intermediaries (excluding mutual funds) and financial auxiliaries in financial institutions . . . . . | 82 |
| B.8.2.2.2  | Títulos em carteira de outros intermediários financeiros (excepto fundos de investimento) e auxiliares financeiros . . . . .  | 83         | B.8.2.2.2  | Securities of other financial intermediaries (excluding mutual funds) and financial auxiliaries . . . . .   | 83 |
| B.8.2.2.3  | Créditos concedidos por outros intermediários financeiros (excepto fundos de investimento) e auxiliares financeiros . . . . .   | 83         | B.8.2.2.3  | Loans and advances granted by other financial intermediaries (excluding mutual funds) and financial auxiliaries . . . . .                                       | 83 |
| B.8.2.2.4  | Activos diversos de outros intermediários financeiros (excepto fundos de investimento) e auxiliares financeiros . . . . .   | 84         | B.8.2.2.4  | Other assets of other financial intermediaries (excluding mutual funds) and financial auxiliaries . . . . .   | 84 |
| B.8.2.2.5  | Passivos de outros intermediários financeiros (excepto fundos de investimento) e auxiliares financeiros sob a forma de empréstimos e outros recursos similares . . . . .                            | 84         | B.8.2.2.5  | Loans and other similar resources of other financial intermediaries (excluding mutual funds) and financial auxiliaries . . . . .                                | 84 |
| B.8.2.2.6  | Capital e reservas de outros intermediários financeiros (excepto fundos de investimento) e auxiliares financeiros . . . . .   | 85         | B.8.2.2.6  | Capital and reserves of other financial intermediaries (excluding mutual funds) and financial auxiliaries . . . . .   | 85 |
| B.8.2.2.7  | Passivos diversos de outros intermediários financeiros (excepto fundos de investimento) e auxiliares financeiros . . . . .  | 85         | B.8.2.2.7  | Other liabilities of other financial intermediaries (excluding mutual funds) and financial auxiliaries . . . . .  | 85 |
| B.8.2.3.1  | Desenvolvimento de resultados de outros intermediários financeiros (excepto fundos de investimento) e auxiliares financeiros - Custos . . . . .   | 86         | B.8.2.3.1  | Profit and loss account of other financial intermediaries (excluding mutual funds) and financial auxiliaries - Costs and losses . . . . .                       | 86 |
| B.8.2.3.2  | Desenvolvimento de resultados de outros intermediários financeiros (excepto fundos de investimento) e auxiliares financeiros - Proveitos . . . . .  | 87         | B.8.2.3.2  | Profit and loss account of other financial intermediaries (excluding mutual funds) and financial auxiliaries - Income and gains . . . . .                       | 87 |

|             |   |     |             |   |     |
|-------------|---|-----|-------------|---|-----|
| B.8.2.3.3   | Desenvolvimento de resultados de outros intermediários financeiros (excepto fundos de investimento) e auxiliares financeiros – Resultado de exploração . . . . .                                  | 88  | B.8.2.3.3   | Profit and loss account of other financial intermediaries (excluding mutual funds) and financial auxiliaries – Operating profit / loss . . . . .  | 88  |
| B.8.3.1     | Sociedades de capital de risco . . . . .  | 88  | B.8.3.1     | Risk capital companies . . . . .  | 88  |
| B.8.3.2     | Sociedades de factoring . . . . .   | 89  | B.8.3.2     | Factoring companies . . . . .   | 89  |
| B.8.3.3     | Sociedades financeiras de corretagem . . . . .  | 89  | B.8.3.3     | Dealers . . . . .   | 89  |
| B.8.3.4     | Sociedades financeiras para aquisições a crédito . . . . .  | 90  | B.8.3.4     | Credit-purchase financing companies . . . . .   | 90  |
| B.8.3.5     | Sociedades gestoras de participações sociais do sector financeiro . . . . .   | 90  | B.8.3.5     | Financial holding companies . . . . .   | 90  |
| B.8.3.6     | Sociedades de locação financeira . . . . .  | 91  | B.8.3.6     | Financial leasing companies . . . . .   | 91  |
| B.8.3.7     | Intermediários financeiros - Outros . . . . .   | 91  | B.8.3.7     | Financial intermediaries - Other . . . . .  | 91  |
| B.8.3.8     | Agências de câmbios . . . . .   | 92  | B.8.3.8     | Exchange offices . . . . .  | 92  |
| B.8.3.9     | Sociedades corretoras . . . . .   | 92  | B.8.3.9     | Brokers . . . . .   | 92  |
| B.8.3.10    | Sociedades gestoras de fundos de investimento . . . . .   | 93  | B.8.3.10    | Investment fund managing companies . . . . .  | 93  |
| B.8.3.11    | Sociedades gestoras de patrimónios . . . . .  | 93  | B.8.3.11    | Wealth managing companies . . . . .   | 93  |
| B.8.3.12    | Auxiliares financeiros - Outros . . . . .   | 94  | B.8.3.12    | Financial auxiliaries - Other . . . . .   | 94  |
| <b>B.9</b>  | <b>INFORMAÇÃO ESTATÍSTICA DA CENTRAL DE RESPONSABILIDADES DE CRÉDITO</b>  |     | <b>B.9</b>  | <b>CENTRAL CREDIT REGISTER STATISTICAL INFORMATION</b>  |     |
| B.9.1.1     | Repartição territorial dos empréstimos concedidos a sociedades não financeiras . . . . .  | 97  | B.9.1.1     | Breakdown of loans granted to non-financial corporations by region . . . . .  | 97  |
| B.9.1.2     | Repartição territorial dos rácios de crédito vencido das sociedades não financeiras . . . . .   | 97  | B.9.1.2     | Breakdown of non-performing loans ratio of non-financial corporations by region . . . . .   | 97  |
| B.9.1.3     | Repartição por ramo de actividade económica dos empréstimos concedidos a sociedades não financeiras . . . . .   | 98  | B.9.1.3     | Breakdown of loans granted non-financial corporations by branch of activity . . . . .   | 98  |
| B.9.1.4     | Repartição por ramo de actividade económica dos rácios de crédito vencido das sociedades não financeiras . . . . .  | 98  | B.9.1.4     | Breakdown of non-performing loans ratio of non-financial corporations by branch of activity . . . . .   | 98  |
| B.9.1.5     | Repartição por ramo de actividade económica dos empréstimos concedidos a sociedades não financeiras da indústria transformadora . . . . .   | 99  | B.9.1.5     | Breakdown of loans granted non-financial corporations of the manufacturing industry by branch of activity . . . . .   | 99  |
| B.9.1.6     | Repartição por ramo de actividade económica dos rácios de crédito vencido das sociedades não financeiras da indústria transformadora - . . . . .  | 99  | B.9.1.6     | Breakdown of non-performing loans ratio of non-financial corporations of the manufacturing industry by branch of activity . . . . .   | 99  |
| B.9.1.7     | Percentagem de sociedades não financeiras por escalões de crédito concedido . . . . .   | 100 | B.9.1.7     | Breakdown of the percentage of non-financial corporations by bracket of credit amount . . . . .   | 100 |
| B.9.1.8     | Endividamento médio das sociedades não financeiras por escalões de crédito concedido . . . . .  | 100 | B.9.1.8     | Breakdown of average indebtedness of non-financial corporations by bracket of credit amount . . . . .   | 100 |
| B.9.1.9     | Percentagem de sociedades não financeiras com crédito vencido por escalões de crédito concedido . . . . .   | 101 | B.9.1.9     | Breakdown of the percentage of non-financial corporations with non-performing loans by bracket of credit amount . . . . .   | 101 |
| B.9.1.10    | Rácio de crédito vencido das sociedades não financeiras por escalões de crédito concedido . . . . .   | 101 | B.9.1.10    | Breakdown of non-performing loans ratio of non-financial corporations by bracket of credit amount . . . . .   | 101 |
| <b>B.10</b> | <b>MERCADO MONETÁRIO INTERBANCÁRIO</b>  |     | <b>B.10</b> | <b>INTERBANK MONEY MARKET</b>   |     |
| B.10.1      | Mercado monetário interbancário . . . . .   | 105 | B.10.1      | Interbank money market . . . . .  | 105 |
| <b>B.11</b> | <b>MERCADOS DE TÍTULOS</b>  |     | <b>B.11</b> | <b>SECURITIES MARKET</b>  |     |
| B.11.1.1    | Títulos emitidos - Total de acções e títulos de dívida - Por prazo, moeda, mercado de emissão e sector institucional do emitente - Emissões líquidas . . . . .                                    | 109 | B.11.1.1    | Securities issued - Total shares and debt securities - By maturity, currency, issuance market and issuing sector - Net issues . . . . .   | 109 |
| B.11.1.2    | Títulos emitidos por instituições financeiras monetárias - Total de acções e títulos de dívida - Por prazo, moeda e mercado de emissão - Emissões líquidas . . . . .                              | 109 | B.11.1.2    | Securities issued by monetary financial institutions - Total shares and debt securities - By maturity, currency and issuance market - Net issues . . . . .                                | 109 |
| B.11.1.3    | Títulos emitidos por instituições financeiras não monetárias - Total de acções e títulos de dívida - Por prazo, moeda, mercado de emissão e subsector institucional - Emissões líquidas . . . . . | 110 | B.11.1.3    | Securities issued by non-monetary financial institutions - Total shares and debt securities - By maturity, currency, issuance market and issuing sub-sector - Net issues . . . . .        | 110 |
| B.11.1.4    | Títulos emitidos por Administrações Públicas - Total de títulos de dívida - Por prazo, moeda, mercado de emissão e subsector institucional - Emissões líquidas . . . . .                          | 110 | B.11.1.4    | Securities issued by General Government - Total debt securities - By maturity, currency, issuance market and issuing sub-sector - Net issues . . . . .                                    | 110 |
| B.11.1.5.1  | Títulos emitidos pelo sector não financeiro (excepto Administrações Públicas) - Total de acções e títulos de dívida - Por prazo, moeda e mercado de emissão - Emissões líquidas . . . . .         | 111 | B.11.1.5.1  | Securities issued by non-financial corporations (other than the General Government) - Total shares and debt securities - By maturity, currency and issuance market - Net issues . . . . . | 111 |
| B.11.1.5.2  | Títulos emitidos pelo sector não financeiro (excepto Administrações Públicas) - Total de acções e títulos de dívida - Por ramo de actividade económica - Emissões líquidas . . . . .              | 111 | B.11.1.5.2  | Securities issued by non-financial corporations (other than the General Government) - Total shares and debt securities - By classification of economic activity - Net issues . . . . .    | 111 |
| B.11.2.1    | Títulos emitidos - Total de acções e títulos de dívida - Por prazo, moeda, mercado de emissão e sector institucional do emitente - Saldos em fim de mês . . . . .                                 | 112 | B.11.2.1    | Securities issued - Total shares and debt securities - By maturity, currency and issuance market and issuing sector - End-of-month figures . . . . .                                      | 112 |
| B.11.2.2    | Títulos emitidos por instituições financeiras monetárias - Total de acções e títulos de dívida - Por prazo, moeda e mercado de emissão - Saldos em fim de mês. . . . .                            | 112 | B.11.2.2    | Securities issued by monetary financial institutions - Total shares and debt securities - By maturity, currency and issuance market - End-of-month figures . . . . .                      | 112 |



|  |   |     |  |   |     |
|--|---|-----|--|---|-----|
| B.11.2.3   | Títulos emitidos por instituições financeiras não monetárias - Total de acções e títulos de dívida - Por prazo, moeda e mercado de emissão e subsector institucional - Saldos em fim de mês . . . . . | 113 | B.11.2.3   | Securities issued by non-monetary financial institutions - Total shares and debt securities - By maturity, currency and issuance market and issuing sub-sector - End-of-month figures . . . . .                                       | 113 |
| B.11.2.4   | Títulos emitidos por Administrações Públicas - Total de títulos de dívida - Por prazo, moeda, mercado de emissão e subsector institucional - Saldos em fim de mês . . . . .                           | 113 | B.11.2.4   | Securities issued by the General Government - Total debt securities - By maturity, currency, issuance market and issuing sub-sector - End-of-month figures . . . . .  | 113 |
| B.11.2.5.1   | Títulos emitidos pelo sector não financeiro (excepto Administrações Públicas) - Total de acções e títulos de dívida - Por prazo, moeda e mercado de emissão - Saldos em fim de mês . . . . .          | 114 | B.11.2.5.1   | Securities issued by non-financial corporations (other than the General Government) - Total shares and debt securities - By maturity, currency and issuance market - End-of-month figures . . . . .                                   | 114 |
| B.11.2.5.2   | Títulos emitidos pelo sector não financeiro (excepto Administrações Públicas) - Total de acções e títulos de dívida - Por ramo de actividade económica - Saldos em fim de mês . . . . .               | 114 | B.11.2.5.2   | Securities issued by non-financial corporations (other than the General Government) - Total shares and debt securities - By classification of economic activity of issuing non-financial corporation - End-of-month figures . . . . . | 114 |
| B.11.3.1   | Indexantes . . . . .  | 115 | B.11.3.1   | Reference rates . . . . .   | 115 |
| B.11.3.2   | Taxas de juro de curto prazo (3 meses) e taxas de rentabilidade de longo prazo (10 anos) . . . . .  | 116 | B.11.3.2   | Short-term interest rate (3 months) and long-term yields (10 years) . . . . .   | 116 |
| B.11.3.3   | Taxas de rentabilidade de obrigações do Tesouro . . . . .   | 116 | B.11.3.3   | Yield on Treasury bonds . . . . .   | 116 |
| <b>B.12</b>  | <b>SISTEMAS DE PAGAMENTOS</b>   |     | <b>B.12</b>  | <b>PAYMENT SYSTEMS</b>  |     |
| B.12.1   | Movimento global do sistema de liquidação por compensação - Apresentados por tipo de sistema . . . . .  | 121 | B.12.1   | Transactions in the net settlement system - Submitted by type of system . . . . .   | 121 |
| B.12.2   | Movimento global do sistema de liquidação por compensação - Devolvidos por tipo de sistema . . . . .  | 121 | B.12.2   | Transactions in the net settlement system - Returned by type of system . . . . .  | 121 |
| B.12.3   | Movimento global do sistema de liquidação por bruto . . . . .   | 122 | B.12.3   | Transactions in the gross settlement system . . . . .   | 122 |
| <b>C. ESTATÍSTICAS DA BALANÇA DE PAGAMENTOS E DA POSIÇÃO DE INVESTIMENTO INTERNACIONAL</b> |   |     | <b>C. BALANCE OF PAYMENTS AND INTERNATIONAL INVESTMENT POSITION STATISTICS</b> |   |     |
| <b>C.0</b>   | <b>ESTATÍSTICAS DA BALANÇA DE PAGAMENTOS</b>  |     | <b>C.0</b>   | <b>BALANCE OF PAYMENTS STATISTICS</b>   |     |
| C.01   | Balança de pagamentos . . . . .   | 127 | C.01   | Balance of payments . . . . .   | 127 |
| <b>C.1</b>   | <b>BALANÇAS CORRENTE E DE CAPITAL</b>   |     | <b>C.1</b>   | <b>CURRENT AND CAPITAL ACCOUNTS</b>   |     |
| C.1.0.1  | Balanças corrente e de capital - Valores líquidos . . . . .   | 131 | C.1.0.1  | Current and capital accounts - Net figures . . . . .  | 131 |
| C.1.0.2  | Balanças corrente e de capital - Séries ajustadas de sazonalidade . . . . .   | 132 | C.1.0.2  | Current and capital accounts - Seasonally adjusted series . . . . .   | 132 |
| C.1.1.1  | Balanças corrente e de capital - Principais componentes . . . . .   | 133 | C.1.1.1  | Current and capital accounts - Main items . . . . .   | 133 |
| C.1.1.2  | Balanças corrente e de capital - Com países da área do euro . . . . .   | 133 | C.1.1.2  | Current and capital accounts - Vis-à-vis euro area countries . . . . .  | 133 |
| C.1.1.3  | Balanças corrente e de capital - Com países da UE . . . . .   | 134 | C.1.1.3  | Current and capital accounts - Vis-à-vis EU countries . . . . .   | 134 |
| C.1.2.1  | Serviços - Transportes . . . . .  | 134 | C.1.2.1  | Services - Transport . . . . .  | 134 |
| C.1.2.2  | Serviços - Transportes marítimos . . . . .  | 135 | C.1.2.2  | Services - Sea transport . . . . .  | 135 |
| C.1.2.3  | Serviços - Transportes aéreos . . . . .   | 135 | C.1.2.3  | Services - Air transport . . . . .  | 135 |
| C.1.2.4  | Serviços - Transportes rodoviários . . . . .  | 136 | C.1.2.4  | Services - Road transport . . . . .   | 136 |
| C.1.2.5  | Serviços - Outros transportes . . . . .   | 136 | C.1.2.5  | Services - Other transport . . . . .  | 136 |
| C.1.2.6  | Serviços - Viagens e turismo e serviços de comunicação . . . . .  | 137 | C.1.2.6  | Services - Travel and communication services . . . . .  | 137 |
| C.1.2.7  | Serviços - Construção . . . . .   | 137 | C.1.2.7  | Services - Construction services . . . . .  | 137 |
| C.1.2.8  | Serviços - Seguros . . . . .  | 138 | C.1.2.8  | Services - Insurance . . . . .  | 138 |
| C.1.2.9  | Serviços - Financeiros . . . . .  | 138 | C.1.2.9  | Services - Financial services . . . . .   | 138 |
| C.1.2.10   | Serviços - Informação e informática . . . . .   | 139 | C.1.2.10   | Services - Computer and information services . . . . .  | 139 |
| C.1.2.11   | Serviços - Direitos de utilização . . . . .   | 139 | C.1.2.11   | Services - Royalties and license fees . . . . .   | 139 |
| C.1.2.12   | Serviços - Outros serviços fornecidos por empresas . . . . .  | 140 | C.1.2.12   | Services - Other business services . . . . .  | 140 |
| C.1.2.13   | Serviços - De natureza pessoal, cultural e recreativa . . . . .   | 141 | C.1.2.13   | Services - Personal, cultural and recreational services . . . . .   | 141 |
| C.1.2.14   | Serviços - Operações governamentais (n.i.n.r.) . . . . .  | 141 | C.1.2.14   | Services - Government services (n.i.e.) . . . . .   | 141 |
| C.1.3.1  | Rendimentos . . . . .   | 142 | C.1.3.1  | Income . . . . .  | 142 |
| C.1.3.2  | Rendimentos de investimento directo . . . . .   | 142 | C.1.3.2  | Direct investment income . . . . .  | 142 |
| C.1.3.3  | Rendimentos de investimento de carteira . . . . .   | 143 | C.1.3.3  | Portfolio investment income . . . . .   | 143 |
| C.1.4.1  | Transferências correntes . . . . .  | 143 | C.1.4.1  | Current transfers . . . . .   | 143 |
| C.1.4.2  | Transferências correntes - Remessas de emigrantes . . . . .   | 144 | C.1.4.2  | Emigrants' remittances . . . . .  | 144 |
| C.1.5  | Balança de capital . . . . .  | 144 | C.1.5  | Capital account . . . . .   | 144 |
| C.1.6  | Transferências com a União Europeia . . . . .   | 145 | C.1.6  | Transfers with the European Union . . . . .   | 145 |
| C.1.7  | Balança de pagamentos tecnológica . . . . .   | 145 | C.1.7  | Technological balance of payments . . . . .   | 145 |
| <b>C.2</b>   | <b>BALANÇA FINANCEIRA</b>   |     | <b>C.2</b>   | <b>FINANCIAL ACCOUNT</b>  |     |
| C.2.0  | Balança financeira - Valores líquidos . . . . .   | 149 | C.2.0  | Financial account - Net figures . . . . .   | 149 |
| C.2.1  | Balança financeira - Principais componentes . . . . .   | 150 | C.2.1  | Financial account - Main items . . . . .  | 150 |

|            |  |     |            |  |     |
|------------|--|-----|------------|--|-----|
| C.2.2.1    | Investimento directo de Portugal no exterior - Por tipo de operação  | 150 | C.2.2.1    | Portuguese direct investment abroad - By type of operation   | 150 |
| C.2.2.2    | Investimento directo de Portugal no exterior - Por sector de actividade da empresa residente                       | 151 | C.2.2.2    | Portuguese direct investment abroad - By economic activity of the resident company                           | 151 |
| C.2.2.3    | Investimento directo de Portugal no exterior - Por zona económica de destino                                       | 153 | C.2.2.3    | Portuguese direct investment abroad - By economic region of destination                                      | 153 |
| C.2.2.4    | Investimento directo de Portugal no exterior - Em países da área do euro   | 153 | C.2.2.4    | Portuguese direct investment abroad - In euro area countries   | 153 |
| C.2.2.5    | Investimento directo de Portugal no exterior - Em países fora da área do euro                                      | 154 | C.2.2.5    | Portuguese direct investment abroad - In non-euro area countries   | 154 |
| C.2.3.1    | Investimento directo do exterior em Portugal - Por tipo de operação  | 155 | C.2.3.1    | Foreign direct investment in Portugal - By type of operation   | 155 |
| C.2.3.2    | Investimento directo do exterior em Portugal - Por sector de actividade da empresa residente                       | 155 | C.2.3.2    | Foreign direct investment in Portugal - By economic activity of the resident company                         | 155 |
| C.2.3.3    | Investimento directo do exterior em Portugal - Por zona económica de origem  | 157 | C.2.3.3    | Foreign direct investment in Portugal - By economic region of origin   | 157 |
| C.2.3.4    | Investimento directo do exterior em Portugal - Com origem em países da área do euro                                | 157 | C.2.3.4    | Foreign direct investment in Portugal - From euro area countries   | 157 |
| C.2.3.5    | Investimento directo do exterior em Portugal - Com origem em países fora da área do euro                           | 158 | C.2.3.5    | Foreign direct investment in Portugal - From non-euro area countries   | 158 |
| C.2.4.1    | Investimento de carteira - Activos - Por tipo de instrumento   | 158 | C.2.4.1    | Portfolio investment - Assets - By type of instrument  | 158 |
| C.2.4.2    | Investimento de carteira - Activos - Autoridades monetárias por tipo de instrumento                                | 159 | C.2.4.2    | Portfolio investment - Assets - Monetary authorities by type of instrument                                   | 159 |
| C.2.4.3    | Investimento de carteira - Activos - Administrações Públicas por tipo de instrumento                               | 159 | C.2.4.3    | Portfolio investment - Assets - General Government by type of instrument                                     | 159 |
| C.2.4.4    | Investimento de carteira - Activos - Outras instituições financeiras monetárias por tipo de instrumento            | 160 | C.2.4.4    | Portfolio investment - Assets - Other monetary financial institutions, by type of instrument                 | 160 |
| C.2.4.5    | Investimento de carteira - Activos - Outros sectores residentes, por tipo de instrumento                           | 160 | C.2.4.5    | Portfolio investment - Assets - Other resident sectors, by type of instrument                                | 160 |
| C.2.4.6    | Investimento de carteira - Activos - Por sector institucional do investidor residente - Outros sectores residentes | 161 | C.2.4.6    | Portfolio investment - Assets - By institutional sector of the resident investor - Other resident sectors    | 161 |
| C.2.4.7    | Investimento de carteira - Activos - Por zona económica da entidade emitente não residente                         | 161 | C.2.4.7    | Portfolio investment - Assets - By economic region of the non-resident issuing entity                        | 161 |
| C.2.4.8    | Investimento de carteira - Activos - Em países da área do euro   | 162 | C.2.4.8    | Portfolio investment - Assets - In euro area countries   | 162 |
| C.2.4.9    | Investimento de carteira - Activos - Em países fora da área do euro  | 162 | C.2.4.9    | Portfolio investment - Assets - In non-euro area countries   | 162 |
| C.2.5.1    | Investimento de carteira - Passivos - Por tipo de instrumento  | 163 | C.2.5.1    | Portfolio investment - Liabilities - By type of instrument   | 163 |
| C.2.5.2    | Investimento de carteira - Passivos - Administrações Públicas, por tipo de instrumento                             | 163 | C.2.5.2    | Portfolio investment - Liabilities - General Government, by type of instrument                               | 163 |
| C.2.5.3    | Investimento de carteira - Passivos - Outras instituições financeiras monetárias, por tipo de instrumento          | 164 | C.2.5.3    | Portfolio investment - Liabilities - Other monetary financial institutions, by type of instrument            | 164 |
| C.2.5.4    | Investimento de carteira - Passivos - Outros sectores residentes, por tipo de instrumento                          | 164 | C.2.5.4    | Portfolio investment - Liabilities - Other resident sectors, by type of instrument                           | 164 |
| C.2.5.5    | Investimento de carteira - Passivos - Por sector institucional do emitente residente - outros sectores residentes  | 165 | C.2.5.5    | Portfolio investment - Liabilities - By institutional sector of the resident issuer - other resident sectors | 165 |
| C.2.5.6    | Investimento de carteira - Passivos - Investimento em títulos emitidos pelas Administrações Públicas               | 165 | C.2.5.6    | Portfolio investment - Liabilities - Investment in securities issued by General Government                   | 165 |
| C.2.5.7    | Investimento de carteira - Passivos - Por zona económica de origem   | 166 | C.2.5.7    | Portfolio investment - Liabilities - By economic region of origin  | 166 |
| C.2.5.8    | Investimento de carteira - Passivos - Com origem em países da área do euro   | 166 | C.2.5.8    | Portfolio investment - Liabilities - From euro area countries  | 166 |
| C.2.5.9    | Investimento de carteira - Passivos - Com origem em países fora da área do euro                                    | 167 | C.2.5.9    | Portfolio investment - Liabilities - From non-euro area countries  | 167 |
| C.2.6      | Derivados financeiros  | 167 | C.2.6      | Financial derivatives  | 167 |
| C.2.7.1    | Outro investimento - Por sector institucional do investidor residente  | 168 | C.2.7.1    | Other investment - By institutional sector of the resident investor  | 168 |
| C.2.7.2    | Outro investimento - Autoridades monetárias, por tipo de instrumento   | 168 | C.2.7.2    | Other investment - Monetary authorities, by type of instrument   | 168 |
| C.2.7.3    | Outro investimento - Administrações Públicas, por tipo de instrumento  | 169 | C.2.7.3    | Other investment - General Government, by type of instrument   | 169 |
| C.2.7.4    | Outro investimento - Outras instituições financeiras monetárias, por tipo de instrumento                           | 169 | C.2.7.4    | Other investment - Other monetary financial institutions, by type of instrument                              | 169 |
| C.2.7.5    | Outro investimento - Outros sectores residentes, por tipo de instrumento   | 170 | C.2.7.5    | Other investment - Other resident sectors, by type of instrument   | 170 |
| C.2.8      | Activos de reserva   | 170 | C.2.8      | Reserve assets   | 170 |
| <b>C.3</b> | <b>POSIÇÃO DE INVESTIMENTO INTERNACIONAL</b>   |     | <b>C.3</b> | <b>INTERNATIONAL INVESTMENT POSITION</b>   |     |
| C.3.0      | Posição de investimento internacional  | 173 | C.3.0      | International investment position  | 173 |
| C.3.1      | Posição de investimento internacional - Principais componentes   | 174 | C.3.1      | International investment position - Main items   | 174 |
| C.3.2      | Investimento directo   | 174 | C.3.2      | Direct investment  | 174 |
| C.3.3.1    | Investimento de carteira - Activos - Por tipo de instrumento e por sector institucional do investidor residente    | 175 | C.3.3.1    | Portfolio investment - Assets - By type of instrument and institutional sector of the resident investor      | 175 |
| C.3.3.2    | Investimento de carteira - Passivos - Por tipo de instrumento e por sector institucional do emitente residente     | 175 | C.3.3.2    | Portfolio investment - Liabilities - By type of instrument and institutional sector of the resident issuer   | 175 |
| C.3.3.3    | Investimento de carteira - Passivos - Por zona económica e país de origem  | 176 | C.3.3.3    | Portfolio investment - Liabilities - By economic area and country of origin                                  | 176 |

|         |   |     |         |   |     |
|---------|---|-----|---------|---|-----|
| C.3.4   | Derivados financeiros - Por sector institucional do investidor residente          | 176 | C.3.0   | Financial derivatives - By institutional sector of the resident investor  | 176 |
| C.3.5.1 | Outro investimento - Por sector institucional do investidor residente             | 177 | C.3.5.1 | Other investment - By institutional sector of the resident investor       | 177 |
| C.3.5.2 | Outro investimento - Autoridades monetárias, por tipo de instrumento              | 177 | C.3.5.2 | Other investment - Monetary authorities, by type of instrument            | 177 |
| C.3.5.3 | Outro investimento - Administrações Públicas, por tipo de instrumento             | 178 | C.3.5.3 | Other investment - General Government, by type of instrument              | 178 |
| C.3.5.4 | Outro investimento - Instituições financeiras monetárias, por tipo de instrumento | 178 | C.3.5.4 | Other investment - Monetary financial institutions, by type of instrument | 178 |
| C.3.5.5 | Outro investimento - Outros sectores residentes, por tipo de instrumento          | 179 | C.3.5.5 | Other investment - Other resident sectors, by type of instrument          | 179 |
| C.3.6   | Activos de reserva  | 179 | C.3.6   | Reserve assets  | 179 |
| C.3.7   | Posição de investimento internacional - Decomposição da variação de posições      | 180 | C.3.7   | International investment position - Breakdown by change on position       | 180 |

## D. ESTATÍSTICAS CAMBIAIS

### D.1 TAXAS DE CÂMBIO

|         |   |     |
|---------|---|-----|
| D.1     | Taxas de conversão irrevogáveis para o euro   | 185 |
| D.1.1   | Taxas de câmbio de referência do euro - Vis-à-vis moedas do MTC II                          | 186 |
| D.1.1.1 | Taxas de câmbio de referência do euro - Valores médios                                      | 187 |
| D.1.1.2 | Taxas de câmbio de referência do euro - Fim de período                                      | 188 |
| D.1.2.1 | Direito de Saque Especial - Ouro  | 190 |
| D.1.2.2 | Taxas de câmbio efectivas do euro   | 190 |
| D.1.2.3 | Índices cambiais efectivos para Portugal  | 191 |
| D.1.2.4 | Taxa de câmbio efectiva do euro - Índice cambial efectivo para Portugal - DSE - Ouro        | 191 |
| D.1.3   | Taxas de câmbio do euro em relação a outras moedas - Valores de referência - Fim de período | 192 |

### D.2 ACTIVIDADE NOS MERCADOS DE CÂMBIOS E DE PRODUTOS DERIVADOS

|        |  |     |
|--------|--|-----|
| D.2.1  | Transacções no mercado de câmbios - Global                                   | 199 |
| D.2.2  | Transacções no mercado de câmbios - Euro contra outras moedas                | 199 |
| D.2.3  | Transacções no mercado de câmbios - Euro contra o dólar dos EUA              | 200 |
| D.2.4  | Transacções no mercado de câmbios - Euro contra a libra esterlina            | 200 |
| D.2.5  | Posições em aberto de derivados cambiais - Global                            | 201 |
| D.2.6  | Posições em aberto de derivados cambiais - Euro contra outras moedas         | 201 |
| D.2.7  | Posições em aberto de derivados cambiais - Euro contra o dólar dos EUA       | 202 |
| D.2.8  | Posições em aberto de derivados cambiais - Euro contra a libra esterlina     | 202 |
| D.2.9  | Transacções de derivados sobre taxas de juro de uma só moeda - Global        | 203 |
| D.2.10 | Transacções de derivados sobre taxas de juro de uma só moeda - Euro          | 203 |
| D.2.11 | Posições em aberto de derivados sobre taxas de juro de uma só moeda - Global | 204 |
| D.2.12 | Posições em aberto de derivados sobre taxas de juro de uma só moeda - Euro   | 204 |

## E. ESTATÍSTICAS DAS FINANÇAS PÚBLICAS

### E.1 FINANCIAMENTO DAS ADMINISTRAÇÕES PÚBLICAS

|         |   |     |
|---------|---|-----|
| E.1.1   | Financiamento das Administrações Públicas       | 209 |
| E.1.2   | Financiamento da Administração Central          | 210 |
| E.1.2.1 | Financiamento do Estado                         | 210 |
| E.1.2.2 | Financiamento dos serviços e fundos autónomos   | 211 |
| E.1.3   | Financiamento da Administração Regional e Local | 212 |
| E.1.3.1 | Financiamento da Administração Regional         | 212 |
| E.1.3.2 | Financiamento da Administração Local            | 213 |
| E.1.4   | Financiamento dos fundos de Segurança Social    | 213 |
| E.1.5   | Dívida directa do Estado                        | 214 |

## D. EXCHANGE RATE STATISTICS

### D.1 EXCHANGE RATES

|         |  |     |
|---------|--|-----|
| D.1     | Irrevocable conversion rates for the euro  | 185 |
| D.1.1   | Euro reference exchange rates - vis-à-vis ERM II currencies                            | 186 |
| D.1.1.1 | Euro reference exchange rates - Averages   | 187 |
| D.1.1.2 | Euro reference exchange rates - End-of-period  | 188 |
| D.1.2.1 | Special Drawing Rights - Gold  | 190 |
| D.1.2.2 | Euro effective exchange rates  | 190 |
| D.1.2.3 | Exchange rate indices for Portugal   | 191 |
| D.1.2.4 | Euro effective exchange rate - Effective exchange rate Index for Portugal - SDR - Gold | 191 |
| D.1.3   | Euro exchange rates against other currencies - Reference figures - End-of-period       | 192 |

### D.2 FOREIGN EXCHANGE AND DERIVATIVES MARKET ACTIVITY

|        |  |     |
|--------|--|-----|
| D.2.1  | Foreign exchange market turnover - Global  | 199 |
| D.2.2  | Foreign exchange market turnover - Euro against other currencies                         | 199 |
| D.2.3  | Foreign exchange market turnover - Euro against US Dollar                                | 200 |
| D.2.4  | Foreign exchange market turnover - Euro against pound sterling                           | 200 |
| D.2.5  | Amounts outstanding of foreign exchange rate derivatives - Global                        | 201 |
| D.2.6  | Amounts outstanding of foreign exchange rate derivatives - euro against other currencies | 201 |
| D.2.7  | Amounts outstanding of foreign exchange rate derivatives - Euro against US dollar        | 202 |
| D.2.8  | Amounts outstanding of foreign exchange rate derivatives - euro against pound sterling   | 202 |
| D.2.9  | Single currency interest rates derivatives turnover - Global                             | 203 |
| D.2.10 | Single currency interest rates derivatives turnover - Euro                               | 203 |
| D.2.11 | Amounts outstanding of single currency interest rate derivatives - Global                | 204 |
| D.2.12 | Amounts outstanding of single currency interest rate derivatives - Euro                  | 204 |

## E. PUBLIC FINANCE STATISTICS

### E.1 GENERAL GOVERNMENT FINANCING

|         |   |     |
|---------|---|-----|
| E.1.1   | General Government financing            | 209 |
| E.1.2   | Central Government financing            | 210 |
| E.1.2.1 | State financing                         | 210 |
| E.2.2.2 | Autonomous services and funds financing | 211 |
| E.1.3   | Regional and Local Government financing | 212 |
| E.1.3.1 | Regional Government financing           | 212 |
| E.1.3.2 | Local Government financing              | 213 |
| E.1.4   | Social securities funds financing       | 213 |
| E.1.5   | Direct state debt                       | 214 |

|  |  |                                       |  |
|--|--|---------------------------------------|--|
| <b>E.2</b>                             | <b>RECEITAS E DESPESAS DO ESTADO E DA SEGURANÇA SOCIAL</b>   | <b>E.2</b>                            | <b>STATE AND SOCIAL SECURITY REVENUE AND EXPENDITURE</b>   |
| E.2.1                                  | Receitas e despesas do Estado . . . . .  | 217                                   | E.2.1 State revenue and expenditure . . . . . 217  |
| E.2.2                                  | Receitas e despesas dos fundos de Segurança Social - Instituto de Gestão Financeira da Segurança Social. . . . .           | 218                                   | E.2.2 Social security funds revenue and expenditure - Instituto de Gestão Financeira da Segurança Social . . . . . 218                       |
| <b>F. CONTAS NACIONAIS FINANCEIRAS</b> |  | <b>F. NATIONAL FINANCIAL ACCOUNTS</b> |  |
| <b>F.1</b>                             | <b>CONTAS NACIONAIS FINANCEIRAS - TRANSACÇÕES</b>  | <b>F.1</b>                            | <b>NATIONAL FINANCIAL ACCOUNTS - TRANSACTIONS</b>  |
| F.1.1.1                                | Contas Nacionais Financeiras -Transacções . Por sector institucional e instrumento financeiro - 2001. . . . .              | 223                                   | F.1.1.1 National Financial Accounts -Transactions . By institutional sector and financial instrument - 2001. . . . . 223                     |
| F.1.1.2                                | Contas Nacionais Financeiras -Transacções . Por sector institucional e instrumento financeiro - 2002. . . . .              | 224                                   | F.1.1.2 National Financial Accounts -Transactions . By institutional sector and financial instrument - 2002. . . . . 224                     |
| F.1.1.3                                | Contas Nacionais Financeiras -Transacções . Por sector institucional e instrumento financeiro - 2003. . . . .              | 225                                   | F.1.1.3 National Financial Accounts -Transactions . By institutional sector and financial instrument - 2003. . . . . 225                     |
| F.1.1.4                                | Contas Nacionais Financeiras -Transacções . Por sector institucional e instrumento financeiro - 2004. . . . .              | 226                                   | F.1.1.4 National Financial Accounts -Transactions . By institutional sector and financial instrument - 2004. . . . . 226                     |
| F.1.1.5                                | Contas Nacionais Financeiras -Transacções . Por sector institucional e instrumento financeiro - 2005. . . . .              | 227                                   | F.1.1.5 National Financial Accounts -Transactions . By institutional sector and financial instrument - 2005. . . . . 227                     |
| F.1.2.1                                | Contas Nacionais Financeiras -Transacções . Total da economia. . . . .   | 228                                   | F.1.2.1 National Financial Accounts -Transactions. Total economy. . . . . 228  |
| F.1.2.2                                | Contas Nacionais Financeiras -Transacções . Sector institucional - Sociedades não financeiras. . . . .                     | 229                                   | F.1.2.2 National Financial Accounts -Transactions . Institutional sector - Non-financial Corporations . . . . . 229                          |
| F.1.2.3                                | Contas Nacionais Financeiras -Transacções . Sector institucional - Sociedades financeiras. . . . .                         | 230                                   | F.1.2.3 National Financial Accounts -Transactions. Institutional sector - Financial Corporations. . . . . 230                                |
| F.1.2.4                                | Contas Nacionais Financeiras -Transacções . Sector institucional - Administrações Públicas. . . . .                        | 231                                   | F.1.2.4 National Financial Accounts -Transactions . Institutional sector - General Government. . . . . 231                                   |
| F.1.2.5                                | Contas Nacionais Financeiras -Transacções . Sector institucional - Particulares. . . . .                                   | 232                                   | F.1.2.5 National Financial Accounts -Transactions . Institutional sector - Households + NPISH . . . . . 232                                  |
| F.1.2.6                                | Contas Nacionais Financeiras -Transacções . Sector institucional - Resto do Mundo. . . . .                                 | 233                                   | F.1.2.6 National Financial Accounts -Transactions . Institutional sector - Rest of the World. . . . . 233                                    |
| F.1.3.1                                | Contas Nacionais Financeiras -Transacções . Instrumento financeiro - Numerário e Depósitos. . . . .                        | 234                                   | F.1.3.1 National Financial Accounts -Transactions . Financial instruments - Currency and Deposits. . . . . 234                               |
| F.1.3.2                                | Contas Nacionais Financeiras -Transacções . Instrumento financeiro - Títulos excepto acções. . . . .                       | 234                                   | F.1.3.2 National Financial Accounts -Transactions . Financial instruments - Securities other than shares. . . . . 234                        |
| F.1.3.3                                | Contas Nacionais Financeiras -Transacções . Instrumento financeiro - Empréstimos. . . . .                                  | 235                                   | F.1.3.3 National Financial Accounts -Transactions . Financial instruments - Loans. . . . . 235   |
| F.1.3.4                                | Contas Nacionais Financeiras -Transacções . Instrumento financeiro - Acções e outras participações . . . . .               | 235                                   | F.1.3.4 National Financial Accounts -Transactions . Financial instruments - Shares and other equity . . . . . 235                            |
| <b>F.2</b>                             | <b>CONTAS NACIONAIS FINANCEIRAS - PATRIMÓNIOS FINANCEIROS</b>  | <b>F.2</b>                            | <b>NATIONAL FINANCIAL ACCOUNTS - FINANCIAL ASSETS AND LIABILITIES</b>  |
| F.2.1.1                                | Contas Nacionais Financeiras - Patrimónios financeiros . Por sector institucional e instrumento financeiro - 2000. . . . . | 239                                   | F.2.1.1 National Financial Accounts - Financial assets and liabilities. By institutional sector and financial instrument - 2000. . . . . 239 |
| F.2.1.2                                | Contas Nacionais Financeiras - Patrimónios financeiros . Por sector institucional e instrumento financeiro - 2001. . . . . | 240                                   | F.2.1.2 National Financial Accounts - Financial assets and liabilities. By institutional sector and financial instrument - 2001. . . . . 240 |
| F.2.1.3                                | Contas Nacionais Financeiras - Patrimónios financeiros . Por sector institucional e instrumento financeiro - 2002. . . . . | 241                                   | F.2.1.3 National Financial Accounts - Financial assets and liabilities. By institutional sector and financial instrument - 2002. . . . . 241 |
| F.2.1.4                                | Contas Nacionais Financeiras - Patrimónios financeiros . Por sector institucional e instrumento financeiro - 2003. . . . . | 242                                   | F.2.1.4 National Financial Accounts - Financial assets and liabilities. By institutional sector and financial instrument - 2003. . . . . 242 |
| F.2.1.5                                | Contas Nacionais Financeiras - Patrimónios financeiros . Por sector institucional e instrumento financeiro - 2004. . . . . | 243                                   | F.2.1.5 National Financial Accounts - Financial assets and liabilities. By institutional sector and financial instrument - 2004. . . . . 243 |
| F.2.1.6                                | Contas Nacionais Financeiras - Patrimónios financeiros . Por sector institucional e instrumento financeiro - 2005. . . . . | 244                                   | F.2.1.6 National Financial Accounts - Financial assets and liabilities. By institutional sector and financial instrument - 2005. . . . . 244 |
| F.2.2.1                                | Contas Nacionais Financeiras - Patrimónios financeiros . Total da economia. . . . .  | 245                                   | F.2.2.1 National Financial Accounts - Financial assets and liabilities - Total economy. . . . . 245  |
| F.2.2.2                                | Contas Nacionais Financeiras - Patrimónios financeiros . Sector institucional - Sociedades Não Financeiras. . . . .        | 246                                   | F.2.2.2 National Financial Accounts - Financial assets and liabilities. Institutional sector - Non-financial corporations . . . . . 246      |
| F.2.2.3                                | Contas Nacionais Financeiras - Patrimónios financeiros . Sector institucional - Sociedades Financeiras. . . . .            | 247                                   | F.2.2.3 National Financial Accounts - Financial assets and liabilities. Institutional sector - Financial corporations. . . . . 247           |
| F.2.2.4                                | Contas Nacionais Financeiras - Patrimónios financeiros . Sector institucional - Administrações Públicas. . . . .           | 248                                   | F.2.2.4 National Financial Accounts - Financial assets and liabilities. Institutional sector - General Government. . . . . 248               |
| F.2.2.5                                | Contas Nacionais Financeiras - Patrimónios financeiros . Sector institucional - Particulares. . . . .                      | 249                                   | F.2.2.5 National Financial Accounts - Financial assets and liabilities. Institutional sector - Households + NPISH. . . . . 249               |
| F.2.2.6                                | Contas Nacionais Financeiras - Patrimónios financeiros . Sector institucional - Resto do Mundo. . . . .                    | 250                                   | F.2.2.6 National Financial Accounts - Financial assets and liabilities. Institutional sector - Rest of the world. . . . . 250                |
| F.2.3.1                                | Contas Nacionais Financeiras - Patrimónios financeiros . Instrumento financeiro - Numerário e Depósitos. . . . .           | 251                                   | F.2.3.1 National Financial Accounts - Financial assets and liabilities . Financial instruments - Currency and deposits. . . . . 251          |
| F.2.3.2                                | Contas Nacionais Financeiras - Patrimónios financeiros . Instrumento financeiro - Títulos excepto acções. . . . .          | 251                                   | F.2.3.2 National Financial Accounts - Financial assets and liabilities. Financial instruments - Securities other than shares. . . . . 251    |
| F.2.3.3                                | Contas Nacionais Financeiras - Patrimónios financeiros . Instrumento financeiro - Empréstimos. . . . .                     | 252                                   | F.2.3.3 National Financial Accounts - Financial assets and liabilities. Financial instruments - Loans. . . . . 252                           |
| F.2.3.4                                | Contas Nacionais Financeiras - Patrimónios financeiros . Instrumento financeiro - Acções e outras participações. . . . .   | 252                                   | F.2.3.4 National Financial Accounts - Financial assets and liabilities. Financial instruments - Shares and other equity. . . . . 252         |

|            |   |            |  |
|------------|---|------------|--|
| <b>G.</b>  | <b>ESTATÍSTICAS DAS EMPRESAS NÃO FINANCEIRAS DA CENTRAL DE BALANÇOS</b>   | <b>G.</b>  | <b>STATISTICS ON NON-FINANCIAL CORPORATIONS FROM THE CENTRAL BALANCE-SHEET DATABASE</b>                        |
| <b>G.1</b> | <b>CARACTERIZAÇÃO DA INFORMAÇÃO DA CENTRAL DE BALANÇOS</b>  | <b>G.1</b> | <b>FEATURES OF THE CENTRAL BALANCE-SHEET DATABASE</b>  |
| G.1.1      | Número de empresas da Central de Balanços comuns em dois anos consecutivos . . . . . 257                                    | G.1.1      | Number of the same corporations in the Central Balance - Sheet Database in two consecutive years . . . . . 257 |
| G.1.2      | Grau de cobertura da Central de Balanços. . . . . 258   | G.1.2      | Coverage of the Central Balance-Sheet Database . . . . . 258   |
| G.1.3      | Estruturas da Central de Balanços . . . . . 259   | G.1.3      | Structure of the Central Balance-Sheet Database . . . . . 259  |
| G.1.4      | Estruturas do balanço e da demonstração de resultados . . . . . 260   | G.1.4      | Structure of the balance-sheet and profit and loss account . . . . . 260                                       |
| <b>G.2</b> | <b>INDICADORES DE ACTIVIDADE</b>  | <b>G.2</b> | <b>ACTIVITY INDICATORS</b>   |
| G.2.1      | Principais indicadores de actividade . . . . . 263  | G.2.1      | Main activity indicators . . . . . 263   |
| G.2.2      | Produção . . . . . 263  | G.2.2      | Output . . . . . 263   |
| G.2.3      | Vendas e prestações de serviços . . . . . 264   | G.2.3      | Turnover . . . . . 264   |
| G.2.4      | Consumos intermédios . . . . . 264  | G.2.4      | Intermediate consumption . . . . . 264   |
| G.2.5      | Valor acrescentado bruto (VAB) . . . . . 265  | G.2.5      | Gross value added (GVA) . . . . . 265  |
| <b>G.3</b> | <b>NÚMERO DE PESSOAS AO SERVIÇO E REMUNERAÇÕES</b>  | <b>G.3</b> | <b>NUMBER OF EMPLOYEES AND WAGES</b>   |
| G.3.1      | Indicadores baseados na variação do número de pessoas ao serviço . . . . . 269  | G.3.1      | Indicators based on changes in the number of employees . . . . . 269   |
| G.3.2      | Número de pessoas ao serviço . . . . . 270  | G.3.2      | Number of employees . . . . . 270  |
| G.3.3      | Remunerações . . . . . 270  | G.3.3      | Wages . . . . . 270  |
| <b>G.4</b> | <b>ACTIVOS E PASSIVOS FINANCEIROS</b>   | <b>G.4</b> | <b>FINANCIAL ASSETS AND LIABILITIES</b>  |
| G.4.1      | Activos e passivos financeiros . . . . . 273  | G.4.1      | Financial assets and liabilities . . . . . 273   |
| <b>G.5</b> | <b>RÁCIOS</b>   | <b>G.5</b> | <b>RATIOS</b>  |
| G.5.1      | Rátios de rentabilidade e de dívida financeira . . . . . 277  | G.5.1      | Rates of return and financial debt ratios . . . . . 277  |
| G.5.2      | Prazos médios de recebimentos . . . . . 277   | G.5.2      | Days in receivables . . . . . 277  |
| G.5.3      | Prazos médios de pagamentos . . . . . 278   | G.5.3      | Days in accounts payable . . . . . 278   |
| <b>H.</b>  | <b>ESTATÍSTICAS GERAIS</b>  | <b>H.</b>  | <b>GENERAL STATISTICS</b>  |
| <b>H.0</b> | <b>CONTAS NACIONAIS TRIMESTRAIS</b>   | <b>H.0</b> | <b>QUARTERLY NATIONAL ACCOUNTS</b>   |
| H.0.1      | Contas nacionais trimestrais - Óptica da despesa (PIBpm) . . . . . 283  | H.0.1      | Quarterly national accounts - Expenditure approach (GDPmp) . . . . . 283                                       |
| H.0.2      | Contas nacionais trimestrais - Óptica da despesa (PIBpm) - Taxas de variação homóloga. . . . . 283                          | H.0.2      | Quarterly national accounts - Expenditure approach (GDPmp) - year-on-year rate of change . . . . . 283         |
| <b>H.1</b> | <b>INDICADORES DE ACTIVIDADE ECONÓMICA</b>  | <b>H.1</b> | <b>ECONOMIC ACTIVITY INDICATORS</b>  |
| H.1.1      | Índices de produção industrial . . . . . 287  | H.1.1      | Industrial production indices . . . . . 287  |
| H.1.2      | Índices de volume de negócios na indústria . . . . . 287  | H.1.2      | Industrial turnover indices . . . . . 287  |
| H.1.3      | Inquérito de conjuntura à indústria transformadora - Total saldos de respostas extremas . . . . . 288                       | H.1.3      | Manufacturing survey - Total, balance of respondents . . . . . 288   |
| H.1.4      | Inquérito de conjuntura à indústria transformadora - Bens de consumo, saldos de respostas extremas . . . . . 288            | H.1.4      | Manufacturing survey - Consumption, balance of respondents . . . . . 288                                       |
| H.1.5      | Inquérito de conjuntura à indústria transformadora - Bens intermédios, saldos de respostas extremas . . . . . 289           | H.1.5      | Manufacturing survey - Intermediate goods, balance of respondents . . . . . 289                                |
| H.1.6      | Inquérito de conjuntura à indústria transformadora - Fabricação de automóveis, saldos de respostas extremas . . . . . 289   | H.1.6      | Manufacturing survey - Vehicles manufacturing, balance of respondents . . . . . 289                            |
| H.1.7      | Inquérito de conjuntura à indústria transformadora - Outros bens de equipamento, saldos de respostas extremas . . . . . 290 | H.1.7      | Manufacturing survey - Other equipment goods, balance of respondents . . . . . 290                             |
| H.1.8      | Capacidade produtiva na indústria transformadora. . . . . 290   | H.1.8      | Rate of capacity utilization in manufacturing . . . . . 290  |
| H.1.9      | Construção e obras públicas . . . . . 291   | H.1.9      | Construction and public works . . . . . 291  |
| H.1.10     | Licenças de construção e obras concluídas . . . . . 291   | H.1.10     | Permits issued and building completions . . . . . 291  |
| H.1.11     | Inquérito de conjuntura à construção e obras públicas . . . . . 292   | H.1.11     | Construction and public works survey . . . . . 292   |
| H.1.12     | Energia . . . . . 293   | H.1.12     | Energy . . . . . 293   |
| H.1.13     | Inquérito de conjuntura ao comércio . . . . . 293   | H.1.13     | Trade survey . . . . . 293   |
| H.1.14     | Índice de volume de negócios no comércio a retalho . . . . . 294  | H.1.14     | Retail trade index . . . . . 294   |
| H.1.15     | Turismo: dormidas na hotelaria . . . . . 294  | H.1.15     | Tourism: Number of nights spent . . . . . 294  |
| H.1.16     | Viaturas . . . . . 295  | H.1.16     | Vehicles . . . . . 295   |
| H.1.17     | Indicadores de confiança . . . . . 295  | H.1.17     | Confidence indicators . . . . . 295  |
| <b>H.2</b> | <b>EMPREGO E SALÁRIOS</b>   | <b>H.2</b> | <b>EMPLOYMENT AND WAGES</b>  |
| H.2.1      | População e emprego . . . . . 299   | H.2.1      | Population and employment . . . . . 299  |
| H.2.2      | Emprego por ramo de actividade. . . . . 299   | H.2.2      | Employment by classification of economic activity . . . . . 299  |
| H.2.3      | Emprego por situação na profissão . . . . . 300   | H.2.3      | Employment by contractual relationship . . . . . 300   |
| H.2.4      | Emprego por número de horas semanais trabalhadas . . . . . 300  | H.2.4      | Employment by weekly labour time . . . . . 300   |
| H.2.5      | Desemprego por duração da procura de emprego . . . . . 301  | H.2.5      | Unemployment by job seeking time . . . . . 301   |

|  |   |            |  |  |            |
|--|---|------------|--|--|------------|
| H.2.6  | Desemprego registado e ofertas de emprego . . . . .       | 301        | H.2.6  | Registered unemployment and new job vacancies . . . . .                    | 301        |
| H.2.7  | Salários: contratação colectiva . . . . .                 | 302        | H.2.7  | Wages: collective settlements . . . . .                                    | 302        |
| H.2.8  | Variação das remunerações declaradas à Segurança Social . | 302        | H.2.8  | Changes in compensation of employees declared to Social Security . . . . . | 302        |
| <br>   |   |            | <br>   |  |            |
| <b>I. NOTAS EXPLICATIVAS</b>   |   | <b>305</b> | <b>I. EXPLANATORY NOTES</b>  |  | <b>305</b> |
| Desagregação sectorial utilizada nas estatísticas monetárias e financeiras .                                   |   | 317        | Sector breakdown in monetary and financial statistics . . . . .                  |  | 318        |
| Nomenclatura de instrumentos financeiros e outras rubricas nas estatísticas monetárias e financeiras . . . . . |   | 319        | Financial instruments and other items in monetary and financial statistics . . . |  | 320        |
| Glossário e sinais convencionais utilizados . . . . .  |   | 323        | Glossary and conventions used . . . . .  |  | 323        |
| Suplementos ao Boletim Estatístico . . . . .   |   | 324        | Supplements to the Statistical Bulletin . . . . .                                |  | 324        |



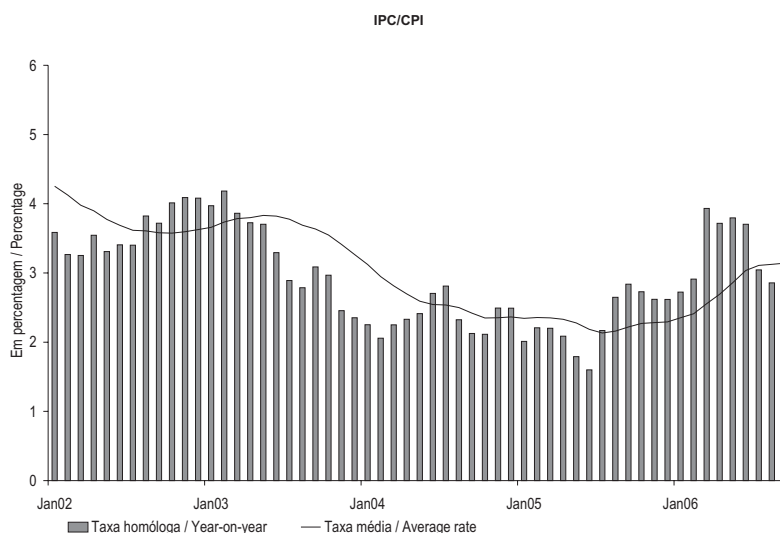
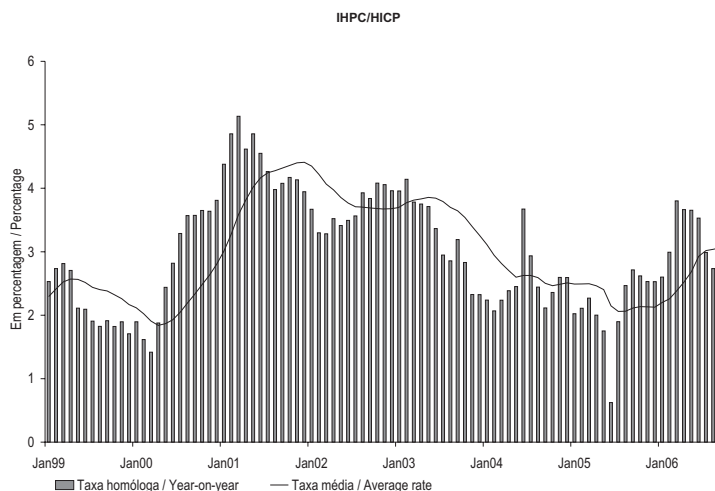
A. Principais Indicadores

*A. Main Indicators*





Fonte/Source: linha / row (1-4) Instituto Nacional de Estatística e EUROSTAT; (5-7) Instituto Nacional de Estatística



|  |        |        |        |        |        |        |        |        |        |        |        |        |        |  |
|--|--------|--------|--------|--------|--------|--------|--------|--------|--------|--------|--------|--------|--------|--|
|  | SET 05 | OUT 05 | NOV 05 | DEZ 05 | JAN 06 | FEV 06 | MAR 06 | ABR 06 | MAI 06 | JUN 06 | JUL 06 | AGO 06 | SET 06 |  |
|  | 1      | 2      | 2      | 4      | 5      | 6      | 7      | 8      | 9      | 10     | 11     | 12     | 13     |  |

| IHPC* |                                      |        |        |        |        |        |        |        |        |        |        |        |        | HICP*  |                                   |   |
|-------|--------------------------------------|--------|--------|--------|--------|--------|--------|--------|--------|--------|--------|--------|--------|--------|-----------------------------------|---|
| 1     | Índice global                        | 100.70 | 101.09 | 101.32 | 101.40 | 101.01 | 101.21 | 102.42 | 103.01 | 103.57 | 103.52 | 103.38 | 103.29 | 103.71 | Overall Index                     | 1 |
| 2     | Mês corrente/mês anterior M(1,1)     | 0.2    | 0.4    | 0.2    | 0.1    | -0.4   | 0.2    | 1.2    | 0.6    | 0.5    | 0.0    | -0.1   | -0.1   | 0.4    | Month-on-month M(1,1)             | 2 |
| 3     | Mês corrente/mês homólogo M(1,12)    | 2.7    | 2.6    | 2.5    | 2.5    | 2.7    | 3.0    | 3.8    | 3.7    | 3.7    | 3.5    | 3.0    | 2.7    | 3.0    | Year-on-year M(1,12)              | 3 |
| 4     | 12 meses/12 meses homólogos M(12,12) | 2.1    | 2.1    | 2.1    | 2.1    | 2.2    | 2.3    | 2.4    | 2.5    | 2.7    | 2.9    | 3.0    | 3.0    | 3.1    | 12 months moving average M(12,12) | 4 |
| IPC*  |                                      |        |        |        |        |        |        |        |        |        |        |        |        | CPI*   |                                   |   |
| 5     | Mês corrente/mês anterior M(1,1)     | 0.2    | 0.5    | 0.5    | 0.1    | -0.4   | 0.2    | 1.3    | 0.5    | 0.4    | -0.1   | -0.3   | -0.1   | 0.4    | Month-on-month M(1,1)             | 5 |
| 6     | Mês corrente/mês homólogo M(1,12)    | 2.8    | 2.7    | 2.6    | 2.6    | 2.7    | 2.9    | 3.9    | 3.7    | 3.8    | 3.7    | 3.0    | 2.9    | 3.0    | Year-on-year M(1,12)              | 6 |
| 7     | 12 meses/12 meses homólogos M(12,12) | 2.2    | 2.3    | 2.3    | 2.3    | 2.4    | 2.4    | 2.6    | 2.7    | 2.9    | 3.0    | 3.1    | 3.1    | 3.1    | 12 months moving average M(12,12) | 7 |

|  |        |        |        |        |        |        |        |        |        |        |        |        |        |  |
|--|--------|--------|--------|--------|--------|--------|--------|--------|--------|--------|--------|--------|--------|--|
|  | 1      | 2      | 3      | 4      | 5      | 6      | 7      | 8      | 9      | 10     | 11     | 12     | 13     |  |
|  | SEP 05 | OCT 05 | NOV 05 | DEC 05 | JAN 06 | FEB 06 | MAR 06 | APR 06 | MAY 06 | JUN 06 | JUL 06 | AUG 06 | SEP 06 |  |

\*Valores revistos de Janeiro a Agosto de 2006, em consequência de um ajustamento metodológico na classe do Vestuário e calçado (ver destaque do IPC de Setembro de 2006, publicado pelo Instituto Nacional de Estatística em 16.10.2006, disponível em <http://www.ine.pt/prodsvr/destaque/2006/d061016/d061016.pdf>) / Revised values from January until August 2006, due to methodological changes in the Clothing and footwear item (see the September 2006 CPI press release, published by the Instituto Nacional de Estatística on 10.6.2006, available at [http://www.ine.pt/prodsvr/destaque/2006/d061016/en\\_d061016.pdf](http://www.ine.pt/prodsvr/destaque/2006/d061016/en_d061016.pdf))

**A.1.2 ÍNDICE HARMONIZADO DE PREÇOS NO CONSUMIDOR  
POR AGREGADOS  
Taxa de variação (em percentagem)**

**HARMONIZED INDEX OF CONSUMER PRICES  
BY AGGREGATES  
Rates of change (in percentages)**

Fonte/Source: Instituto Nacional de Estatística e EUROSTAT

|   | Peso<br>no<br>total<br>(%) | SET<br>05 | OUT<br>05 | NOV<br>05 | DEZ<br>05 | JAN<br>06 | FEV<br>06 | MAR<br>06 | ABR<br>06 | MAI<br>06 | JUN<br>06 | JUL<br>06 | AGO<br>06 | SET<br>06 |   |
|---|----------------------------|-----------|-----------|-----------|-----------|-----------|-----------|-----------|-----------|-----------|-----------|-----------|-----------|-----------|---|
|   |                            | 1         | 2         | 3         | 4         | 5         | 6         | 7         | 8         | 9         | 10        | 11        | 12        | 13        |   |
| <b>Bens*</b>                                  | 61.8                       |           |           |           |           |           |           |           |           |           |           |           |           |           | <b>Goods*</b>                           |
| 1 Índice .....                                |                            | 100.43    | 101.03    | 101.63    | 101.78    | 100.86    | 101.04    | 102.84    | 103.54    | 104.15    | 104.04    | 103.48    | 103.10    | 103.70    | Index .....                             |
| 2 Mês corrente/mês anterior M(1,1) .....      |                            | 0.4       | 0.6       | 0.6       | 0.1       | -0.9      | 0.2       | 1.8       | 0.7       | 0.6       | -0.1      | -0.5      | -0.4      | 0.6       | Month-on-month M(1,1) .....             |
| 3 Mês corrente/mês homólogo M(1,12) .....     |                            | 2.8       | 2.6       | 2.3       | 2.4       | 2.4       | 2.9       | 4.4       | 4.0       | 4.1       | 4.0       | 3.3       | 3.0       | 3.3       | Year-on-year M(1,12) .....              |
| 4 12 meses/12 meses homólogos M(12,12) .....  |                            | 1.7       | 1.8       | 1.9       | 1.9       | 2.0       | 2.1       | 2.3       | 2.5       | 2.7       | 3.0       | 3.1       | 3.2       | 3.2       | 12 months moving average M(12,12) ..... |
| <b>Alimentares</b>                            | 21.4                       |           |           |           |           |           |           |           |           |           |           |           |           |           | <b>Food</b>                             |
| 5 Índice .....                                |                            | 99.92     | 99.64     | 100.30    | 101.04    | 102.40    | 102.48    | 102.56    | 103.00    | 103.79    | 104.18    | 103.80    | 104.36    | 103.87    | Index .....                             |
| 6 Mês corrente/mês anterior M(1,1) .....      |                            | -0.4      | -0.3      | 0.7       | 0.7       | 1.3       | 0.1       | 0.1       | 0.4       | 0.8       | 0.4       | -0.4      | 0.5       | -0.5      | Month-on-month M(1,1) .....             |
| 7 Mês corrente/mês homólogo M(1,12) .....     |                            | 0.3       | 0.4       | 1.4       | 1.8       | 3.4       | 2.8       | 2.4       | 2.9       | 3.4       | 4.6       | 4.0       | 4.0       | 4.0       | Year-on-year M(1,12) .....              |
| 8 12 meses/12 meses homólogos M(12,12) .....  |                            | -0.1      | -0.1      | 0.0       | 0.1       | 0.4       | 0.7       | 0.9       | 1.1       | 1.4       | 1.9       | 2.3       | 2.6       | 2.9       | 12 months moving average M(12,12) ..... |
| <b>Não transformados</b>                      | 10.7                       |           |           |           |           |           |           |           |           |           |           |           |           |           | <b>Unprocessed</b>                      |
| 9 Índice .....                                |                            | 99.72     | 98.99     | 99.78     | 101.09    | 101.12    | 101.02    | 100.74    | 101.60    | 103.20    | 103.97    | 103.45    | 104.68    | 103.89    | Index .....                             |
| 10 Mês corrente/mês anterior M(1,1) .....     |                            | -1.2      | -0.7      | 0.8       | 1.3       | 0.0       | -0.1      | -0.3      | 0.9       | 1.6       | 0.7       | -0.5      | 1.2       | -0.8      | Month-on-month M(1,1) .....             |
| 11 Mês corrente/mês homólogo M(1,12) .....    |                            | 0.0       | -0.9      | 0.7       | 1.2       | 1.5       | 1.6       | 0.4       | 1.4       | 2.5       | 4.6       | 3.7       | 3.7       | 4.2       | Year-on-year M(1,12) .....              |
| 12 12 meses/12 meses homólogos M(12,12) ..... |                            | -0.8      | -0.8      | -0.6      | -0.5      | -0.3      | -0.1      | 0.0       | 0.2       | 0.4       | 0.9       | 1.4       | 1.7       | 2.0       | 12 months moving average M(12,12) ..... |
| <b>Transformados</b>                          | 10.6                       |           |           |           |           |           |           |           |           |           |           |           |           |           | <b>Processed</b>                        |
| 13 Índice .....                               |                            | 100.12    | 100.29    | 100.82    | 100.99    | 103.69    | 103.95    | 104.40    | 104.42    | 104.38    | 104.38    | 104.15    | 104.05    | 103.84    | Index .....                             |
| 14 Mês corrente/mês anterior M(1,1) .....     |                            | 0.5       | 0.2       | 0.5       | 0.2       | 2.7       | 0.3       | 0.4       | 0.0       | 0.0       | 0.0       | -0.2      | -0.1      | -0.2      | Month-on-month M(1,1) .....             |
| 15 Mês corrente/mês homólogo M(1,12) .....    |                            | 0.7       | 1.7       | 2.2       | 2.5       | 5.2       | 4.0       | 4.4       | 4.4       | 4.4       | 4.6       | 4.3       | 4.4       | 3.7       | Year-on-year M(1,12) .....              |
| 16 12 meses/12 meses homólogos M(12,12) ..... |                            | 0.6       | 0.7       | 0.7       | 0.8       | 1.2       | 1.4       | 1.8       | 2.1       | 2.5       | 2.8       | 3.2       | 3.6       | 3.8       | 12 months moving average M(12,12) ..... |
| <b>Industriais*</b>                           | 40.4                       |           |           |           |           |           |           |           |           |           |           |           |           |           | <b>Industria<sup>1</sup></b>            |
| 17 Índice .....                               |                            | 100.71    | 101.78    | 102.35    | 102.17    | 100.04    | 100.27    | 102.99    | 103.82    | 104.34    | 103.97    | 103.32    | 102.43    | 103.62    | Index .....                             |
| 18 Mês corrente/mês anterior M(1,1) .....     |                            | 0.8       | 1.1       | 0.6       | -0.2      | -2.1      | 0.2       | 2.7       | 0.8       | 0.5       | -0.4      | -0.6      | -0.9      | 1.2       | Month-on-month M(1,1) .....             |
| 19 Mês corrente/mês homólogo M(1,12) .....    |                            | 4.1       | 3.8       | 2.8       | 2.6       | 1.9       | 3.0       | 5.4       | 4.6       | 4.5       | 3.7       | 2.9       | 2.5       | 2.9       | Year-on-year M(1,12) .....              |
| 20 12 meses/12 meses homólogos M(12,12) ..... |                            | 2.7       | 2.9       | 2.9       | 2.8       | 2.8       | 2.8       | 3.1       | 3.2       | 3.4       | 3.6       | 3.6       | 3.5       | 3.4       | 12 months moving average M(12,12) ..... |
| <b>Energéticos</b>                            | 9.1                        |           |           |           |           |           |           |           |           |           |           |           |           |           | <b>Energy</b>                           |
| 21 Índice .....                               |                            | 105.91    | 106.59    | 103.54    | 102.39    | 105.03    | 106.31    | 106.51    | 109.10    | 110.79    | 110.30    | 111.75    | 112.11    | 109.21    | Index .....                             |
| 22 Mês corrente/mês anterior M(1,1) .....     |                            | 2.5       | 0.6       | -2.9      | -1.1      | 2.6       | 1.2       | 0.2       | 2.4       | 1.5       | -0.4      | 1.3       | 0.3       | -2.6      | Month-on-month M(1,1) .....             |
| 23 Mês corrente/mês homólogo M(1,12) .....    |                            | 14.7      | 13.2      | 9.2       | 9.3       | 13.2      | 13.2      | 11.7      | 11.7      | 14.0      | 11.6      | 9.1       | 8.5       | 3.1       | Year-on-year M(1,12) .....              |
| 24 12 meses/12 meses homólogos M(12,12) ..... |                            | 9.8       | 10.1      | 10.0      | 10.0      | 10.4      | 10.8      | 11.1      | 11.2      | 11.8      | 12.1      | 11.9      | 11.6      | 10.6      | 12 months moving average M(12,12) ..... |
| <b>Não energéticos*</b>                       | 31.4                       |           |           |           |           |           |           |           |           |           |           |           |           |           | <b>Non-energy<sup>2</sup></b>           |
| 25 Índice .....                               |                            | 99.21     | 100.40    | 102.01    | 102.11    | 98.61     | 98.53     | 101.98    | 102.30    | 102.49    | 102.14    | 100.89    | 99.64     | 102.00    | Index .....                             |
| 26 Mês corrente/mês anterior M(1,1) .....     |                            | 0.3       | 1.2       | 1.6       | 0.1       | -3.4      | -0.1      | 3.5       | 0.3       | 0.2       | -0.3      | -1.2      | -1.2      | 2.4       | Month-on-month M(1,1) .....             |
| 27 Mês corrente/mês homólogo M(1,12) .....    |                            | 1.2       | 1.2       | 1.1       | 0.9       | -1.1      | 0.2       | 3.7       | 2.6       | 1.8       | 1.5       | 1.0       | 0.7       | 2.8       | Year-on-year M(1,12) .....              |
| 28 12 meses/12 meses homólogos M(12,12) ..... |                            | 0.9       | 1.0       | 1.0       | 1.0       | 0.8       | 0.7       | 0.9       | 1.0       | 1.2       | 1.2       | 1.3       | 1.2       | 1.4       | 12 months moving average M(12,12) ..... |
| <b>Serviços</b>                               | 38.2                       |           |           |           |           |           |           |           |           |           |           |           |           |           | <b>Services</b>                         |
| 29 Índice .....                               |                            | 101.21    | 101.10    | 100.70    | 100.72    | 101.17    | 101.42    | 101.68    | 102.09    | 102.57    | 102.61    | 103.13    | 103.51    | 103.65    | Index .....                             |
| 30 Mês corrente/mês anterior M(1,1) .....     |                            | -0.1      | -0.1      | -0.4      | 0.0       | 0.4       | 0.2       | 0.3       | 0.4       | 0.5       | 0.0       | 0.5       | 0.4       | 0.1       | Month-on-month M(1,1) .....             |
| 31 Mês corrente/mês homólogo M(1,12) .....    |                            | 2.7       | 2.7       | 2.8       | 2.9       | 3.1       | 3.0       | 2.9       | 3.0       | 2.8       | 2.7       | 2.4       | 2.1       | 2.4       | Year-on-year M(1,12) .....              |
| 32 12 meses/12 meses homólogos M(12,12) ..... |                            | 2.7       | 2.6       | 2.6       | 2.5       | 2.5       | 2.6       | 2.6       | 2.6       | 2.6       | 2.8       | 2.8       | 2.8       | 2.7       | 12 months moving average M(12,12) ..... |

|  | Weight<br>in<br>total<br>(%) | SEP<br>05 | OCT<br>05 | NOV<br>05 | DEC<br>05 | JAN<br>06 | FEB<br>06 | MAR<br>06 | APR<br>06 | MAY<br>06 | JUN<br>06 | JUL<br>06 | AUG<br>06 | SEP<br>06 |
|--|------------------------------|-----------|-----------|-----------|-----------|-----------|-----------|-----------|-----------|-----------|-----------|-----------|-----------|-----------|
|--|------------------------------|-----------|-----------|-----------|-----------|-----------|-----------|-----------|-----------|-----------|-----------|-----------|-----------|-----------|

\*Valores revistos de Janeiro a Agosto de 2006, em consequência de um ajustamento metodológico na classe do Vestuário e calçado (ver destaque do IPC de Setembro de 2006, publicado pelo Instituto Nacional de Estatística em 16.10.2006, disponível em <http://www.ine.pt/prodserv/destaque/2006/d061016/d061016.pdf>) / Revised values from January until August 2006, due to methodological changes in the Clothing and footwear item (see the September 2006 CPI press release, published by the Instituto Nacional de Estatística on 10.6.2006, available at [http://www.ine.pt/prodserv/destaque/2006/d061016/en\\_d061016.pdf](http://www.ine.pt/prodserv/destaque/2006/d061016/en_d061016.pdf))

**A.1.3 ÍNDICE DE PREÇOS NO CONSUMIDOR POR CLASSES**  
Taxas de variação (em percentagem)

**CONSUMER PRICE INDEX BY ITEMS**  
Rates of change (in percentages)

Fonte / Source: Instituto Nacional de Estatística

|  | Peso no total (%)                              | SET 05 | OUT 05 | NOV 05 | DEZ 05 | JAN 06 | FEV 06 | MAR 06 | ABR 06 | MAI 06 | JUN 06 | JUL 06 | AGO 06 | SET 06 |  |
|--|--|--------|--------|--------|--------|--------|--------|--------|--------|--------|--------|--------|--------|--------|--|
|  |  | 1      | 2      | 3      | 4      | 5      | 6      | 7      | 8      | 9      | 10     | 11     | 12     | 13     |  |
| <b>Produtos alimentares e bebidas não alcoólicas 19.1</b>                                  |  |        |        |        |        |        |        |        |        |        |        |        |        |        |  |
| Food and non-alcoholic beverages   |  |        |        |        |        |        |        |        |        |        |        |        |        |        |  |
| 1  | Mês corrente/mês anterior M(1,1) . . . . .     | -0.5   | -0.4   | 0.8    | 1.0    | 0.1    | 0.0    | 0.1    | 0.5    | 1.0    | 0.4    | -0.5   | 0.7    | -0.6   | Month-on-month M(1,1) . . . . . 1              |
| 2  | Mês corrente/mês homólogo M(1,12) . . . . .    | -0.4   | -0.4   | 0.8    | 1.4    | 1.7    | 1.8    | 1.3    | 1.7    | 2.6    | 3.9    | 3.1    | 3.2    | 3.1    | Year-on-year M(1,12) . . . . . 2               |
| 3  | 12 meses/12 meses homólogos M(12,12) . . . . . | -0.7   | -0.7   | -0.7   | -0.6   | -0.4   | -0.2   | 0.0    | 0.2    | 0.5    | 1.0    | 1.4    | 1.7    | 2.0    | 12 months moving average M(12,12) . . . . . 3  |
| <b>Bebidas alcoólicas e tabaco 3.1</b>   |  |        |        |        |        |        |        |        |        |        |        |        |        |        |  |
| Alcoholic beverages and tobacco  |  |        |        |        |        |        |        |        |        |        |        |        |        |        |  |
| 4  | Mês corrente/mês anterior M(1,1) . . . . .     | 0.2    | 0.0    | 0.0    | -0.1   | 8.7    | 0.4    | 0.1    | 0.1    | -0.2   | 0.1    | 0.1    | 0.1    | 0.0    | Month-on-month M(1,1) . . . . . 4              |
| 5  | Mês corrente/mês homólogo M(1,12) . . . . .    | 5.2    | 5.3    | 5.3    | 5.3    | 14.5   | 9.1    | 9.4    | 9.4    | 9.0    | 9.2    | 9.3    | 9.5    | 9.3    | Year-on-year M(1,12) . . . . . 5               |
| 6  | 12 meses/12 meses homólogos M(12,12) . . . . . | 4.1    | 4.4    | 4.6    | 4.8    | 5.7    | 6.1    | 6.5    | 6.9    | 7.3    | 7.6    | 8.0    | 8.4    | 8.7    | 12 months moving average M(12,12) . . . . . 6  |
| <b>Vestuário e calçado* 6.7</b>  |  |        |        |        |        |        |        |        |        |        |        |        |        |        |  |
| Clothing and footwear*   |  |        |        |        |        |        |        |        |        |        |        |        |        |        |  |
| 7  | Mês corrente/mês anterior M(1,1) . . . . .     | 0.2    | 5.6    | 7.4    | 0.2    | -16.8  | -1.8   | 19.5   | 0.9    | 0.2    | -1.7   | -6.4   | -6.1   | 12.5   | Month-on-month M(1,1) . . . . . 7              |
| 8  | Mês corrente/mês homólogo M(1,12) . . . . .    | 0.4    | 0.1    | -0.6   | -1.3   | -11.6  | -6.5   | 12.1   | 5.4    | 0.9    | -0.9   | -2.7   | -3.0   | 8.9    | Year-on-year M(1,12) . . . . . 8               |
| 9  | 12 meses/12 meses homólogos M(12,12) . . . . . | -1.7   | -1.4   | -1.2   | -1.1   | -1.9   | -2.3   | -1.3   | -0.7   | -0.5   | -0.4   | -0.5   | -0.7   | 0.0    | 12 months moving average M(12,12) . . . . . 9  |
| <b>Habituação, água, electricidade, gás e outros combustíveis 10.3</b>                     |  |        |        |        |        |        |        |        |        |        |        |        |        |        |  |
| Housing, water, electricity, gas and other fuels   |  |        |        |        |        |        |        |        |        |        |        |        |        |        |  |
| 10   | Mês corrente/mês anterior M(1,1) . . . . .     | 0.2    | 0.5    | 0.2    | 0.1    | 1.2    | 0.6    | 0.3    | 0.1    | 0.2    | 0.1    | 0.2    | 0.1    | 0.1    | Month-on-month M(1,1) . . . . . 10             |
| 11   | Mês corrente/mês homólogo M(1,12) . . . . .    | 4.6    | 4.6    | 4.1    | 3.9    | 4.0    | 4.4    | 4.4    | 4.1    | 4.1    | 4.1    | 3.8    | 3.8    | 3.7    | Year-on-year M(1,12) . . . . . 11              |
| 12   | 12 meses/12 meses homólogos M(12,12) . . . . . | 4.3    | 4.4    | 4.4    | 4.4    | 4.4    | 4.4    | 4.4    | 4.3    | 4.3    | 4.3    | 4.2    | 4.2    | 4.1    | 12 months moving average M(12,12) . . . . . 12 |
| <b>Acessórios para o lar, equipamento doméstico e manutenção corrente da habitação 7.8</b> |  |        |        |        |        |        |        |        |        |        |        |        |        |        |  |
| Furnishings, household equipment and routine maintenance of the house                      |  |        |        |        |        |        |        |        |        |        |        |        |        |        |  |
| 13   | Mês corrente/mês anterior M(1,1) . . . . .     | 0.2    | 0.1    | 0.2    | 0.1    | 0.4    | 0.0    | -0.5   | 0.3    | 0.1    | 0.0    | 0.3    | -0.2   | 0.1    | Month-on-month M(1,1) . . . . . 13             |
| 14   | Mês corrente/mês homólogo M(1,12) . . . . .    | 1.2    | 1.3    | 1.5    | 1.5    | 1.5    | 1.0    | 0.7    | 0.9    | 1.0    | 1.0    | 1.2    | 0.9    | 0.9    | Year-on-year M(1,12) . . . . . 14              |
| 15   | 12 meses/12 meses homólogos M(12,12) . . . . . | 1.3    | 1.3    | 1.3    | 1.3    | 1.3    | 1.2    | 1.2    | 1.2    | 1.2    | 1.2    | 1.2    | 1.2    | 1.1    | 12 months moving average M(12,12) . . . . . 15 |
| <b>Saúde 5.9</b>   |  |        |        |        |        |        |        |        |        |        |        |        |        |        |  |
| Health   |  |        |        |        |        |        |        |        |        |        |        |        |        |        |  |
| 16   | Mês corrente/mês anterior M(1,1) . . . . .     | 0.1    | -0.2   | -0.4   | -0.3   | 0.2    | 0.4    | 0.0    | 0.5    | 0.3    | 0.1    | 0.1    | 0.5    | 0.3    | Month-on-month M(1,1) . . . . . 16             |
| 17   | Mês corrente/mês homólogo M(1,12) . . . . .    | 0.9    | 0.6    | 0.1    | -0.1   | 0.0    | 0.2    | 0.1    | 0.5    | 0.7    | 0.8    | 0.7    | 1.2    | 1.4    | Year-on-year M(1,12) . . . . . 17              |
| 18   | 12 meses/12 meses homólogos M(12,12) . . . . . | 1.3    | 1.2    | 1.0    | 0.9    | 0.7    | 0.6    | 0.6    | 0.5    | 0.5    | 0.5    | 0.4    | 0.5    | 0.5    | 12 months moving average M(12,12) . . . . . 18 |
| <b>Transportes 20.4</b>  |  |        |        |        |        |        |        |        |        |        |        |        |        |        |  |
| Transport  |  |        |        |        |        |        |        |        |        |        |        |        |        |        |  |
| 19   | Mês corrente/mês anterior M(1,1) . . . . .     | 1.4    | 0.3    | -1.0   | -0.4   | 1.1    | 0.8    | 0.3    | 1.2    | 0.8    | -0.2   | 0.7    | 0.2    | -1.2   | Month-on-month M(1,1) . . . . . 19             |
| 20   | Mês corrente/mês homólogo M(1,12) . . . . .    | 8.3    | 7.5    | 6.3    | 6.2    | 8.2    | 8.4    | 7.8    | 7.9    | 8.5    | 7.4    | 6.1    | 5.2    | 2.5    | Year-on-year M(1,12) . . . . . 20              |
| 21   | 12 meses/12 meses homólogos M(12,12) . . . . . | 5.5    | 5.7    | 5.8    | 5.8    | 6.1    | 6.4    | 6.7    | 6.9    | 7.3    | 7.5    | 7.5    | 7.3    | 6.8    | 12 months moving average M(12,12) . . . . . 21 |
| <b>Comunicações 3.0</b>  |  |        |        |        |        |        |        |        |        |        |        |        |        |        |  |
| Communications   |  |        |        |        |        |        |        |        |        |        |        |        |        |        |  |
| 22   | Mês corrente/mês anterior M(1,1) . . . . .     | 0.0    | -0.6   | 0.0    | 0.0    | -0.1   | 0.0    | 0.1    | -0.2   | 0.0    | -0.1   | 0.0    | 0.0    | -0.1   | Month-on-month M(1,1) . . . . . 22             |
| 23   | Mês corrente/mês homólogo M(1,12) . . . . .    | -0.5   | -1.1   | -1.1   | -1.1   | -1.2   | -1.1   | -0.5   | -0.7   | -0.6   | -0.6   | -0.9   | -0.9   | -1.0   | Year-on-year M(1,12) . . . . . 23              |
| 24   | 12 meses/12 meses homólogos M(12,12) . . . . . | 0.1    | 0.0    | -0.1   | -0.2   | -0.3   | -0.3   | -0.5   | -0.7   | -0.8   | -0.8   | -0.8   | -0.9   | -0.9   | 12 months moving average M(12,12) . . . . . 24 |
| <b>Lazer, recreação e cultura 4.9</b>  |  |        |        |        |        |        |        |        |        |        |        |        |        |        |  |
| Recreation and culture   |  |        |        |        |        |        |        |        |        |        |        |        |        |        |  |
| 25   | Mês corrente/mês anterior M(1,1) . . . . .     | 0.4    | -0.3   | -0.8   | -0.2   | 0.3    | 0.2    | 0.8    | 0.0    | -0.4   | -0.3   | 0.7    | 0.6    | 0.1    | Month-on-month M(1,1) . . . . . 25             |
| 26   | Mês corrente/mês homólogo M(1,12) . . . . .    | 0.6    | 1.0    | 1.2    | 1.4    | 1.2    | 1.3    | 1.2    | 1.7    | 1.9    | 2.2    | 1.6    | 1.0    | 0.7    | Year-on-year M(1,12) . . . . . 26              |
| 27   | 12 meses/12 meses homólogos M(12,12) . . . . . | 1.9    | 1.8    | 1.6    | 1.6    | 1.5    | 1.5    | 1.3    | 1.3    | 1.3    | 1.4    | 1.4    | 1.4    | 1.4    | 12 months moving average M(12,12) . . . . . 27 |
| <b>Educação 1.8</b>  |  |        |        |        |        |        |        |        |        |        |        |        |        |        |  |
| Education  |  |        |        |        |        |        |        |        |        |        |        |        |        |        |  |
| 28   | Mês corrente/mês anterior M(1,1) . . . . .     | 0.4    | 4.7    | 0.1    | 0.0    | 0.1    | 0.1    | 0.4    | 0.0    | 0.0    | 0.0    | 0.0    | 0.0    | 0.5    | Month-on-month M(1,1) . . . . . 28             |
| 29   | Mês corrente/mês homólogo M(1,12) . . . . .    | 7.2    | 8.0    | 6.9    | 6.8    | 5.3    | 5.3    | 5.7    | 5.7    | 5.7    | 5.7    | 5.7    | 5.7    | 5.9    | Year-on-year M(1,12) . . . . . 29              |
| 30   | 12 meses/12 meses homólogos M(12,12) . . . . . | 6.4    | 6.7    | 6.9    | 7.0    | 6.8    | 6.7    | 6.6    | 6.5    | 6.4    | 6.3    | 6.2    | 6.2    | 6.1    | 12 months moving average M(12,12) . . . . . 30 |
| <b>Restaurantes e hotéis 11.2</b>  |  |        |        |        |        |        |        |        |        |        |        |        |        |        |  |
| Restaurants and hotels   |  |        |        |        |        |        |        |        |        |        |        |        |        |        |  |
| 31   | Mês corrente/mês anterior M(1,1) . . . . .     | -0.7   | 0.3    | 0.1    | 0.2    | 0.4    | 0.1    | 0.3    | 0.3    | 0.2    | 0.1    | 0.3    | 0.2    | -0.1   | Month-on-month M(1,1) . . . . . 31             |
| 32   | Mês corrente/mês homólogo M(1,12) . . . . .    | 2.2    | 1.7    | 2.0    | 2.2    | 2.6    | 2.0    | 2.1    | 2.6    | 2.3    | 2.3    | 2.2    | 1.7    | 2.3    | Year-on-year M(1,12) . . . . . 32              |
| 33   | 12 meses/12 meses homólogos M(12,12) . . . . . | 2.9    | 2.7    | 2.5    | 2.4    | 2.4    | 2.3    | 2.2    | 2.2    | 2.2    | 2.2    | 2.3    | 2.2    | 2.2    | 12 months moving average M(12,12) . . . . . 33 |
| <b>Bens e serviços diversos 6.4</b>  |  |        |        |        |        |        |        |        |        |        |        |        |        |        |  |
| Miscellaneous goods and services   |  |        |        |        |        |        |        |        |        |        |        |        |        |        |  |
| 34   | Mês corrente/mês anterior M(1,1) . . . . .     | 0.3    | 0.2    | 0.4    | 0.1    | 0.5    | 0.3    | 0.3    | 0.4    | 0.7    | 0.2    | 0.1    | -0.1   | 0.7    | Month-on-month M(1,1) . . . . . 34             |
| 35   | Mês corrente/mês homólogo M(1,12) . . . . .    | 2.2    | 2.2    | 2.1    | 2.0    | 2.3    | 2.4    | 2.5    | 2.9    | 3.6    | 3.6    | 3.5    | 3.3    | 3.7    | Year-on-year M(1,12) . . . . . 35              |
| 36   | 12 meses/12 meses homólogos M(12,12) . . . . . | 2.3    | 2.3    | 2.2    | 2.2    | 2.1    | 2.1    | 2.1    | 2.2    | 2.4    | 2.5    | 2.6    | 2.7    | 2.9    | 12 months moving average M(12,12) . . . . . 36 |

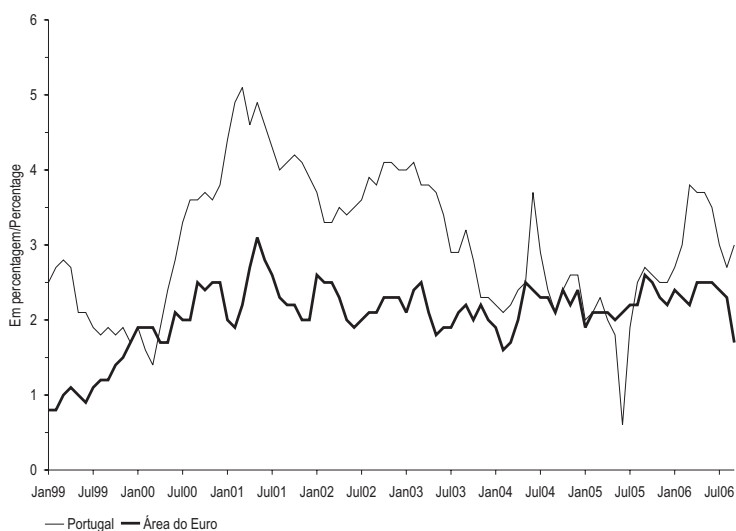
|  | Weight in total (%) | 1      | 2      | 3      | 4      | 5      | 6      | 7      | 8      | 9      | 10     | 11     | 12     | 13     |  |
|--|---------------------|--------|--------|--------|--------|--------|--------|--------|--------|--------|--------|--------|--------|--------|--|
|  |                     | SEP 05 | OCT 05 | NOV 05 | DEC 05 | JAN 06 | FEB 06 | MAR 06 | APR 06 | MAY 06 | JUN 06 | JUL 06 | AUG 06 | SEP 06 |  |

\*Valores revistos de Janeiro a Agosto de 2006, em consequência de um ajustamento metodológico na classe do Vestuário e calçado (ver destaque do IPC de Setembro de 2006, publicado pelo Instituto Nacional de Estatística em 16.10.2006, disponível em <http://www.ine.pt/prodser/destaque/2006/d061016/d061016.pdf>) / Revised values from January until August 2006, due to methodological changes in the Clothing and footwear item (see the September 2006 CPI press release, published by the Instituto Nacional de Estatística on 10.6.2006, available at [http://www.ine.pt/prodser/destaque/2006/d061016/en\\_d061016.pdf](http://www.ine.pt/prodser/destaque/2006/d061016/en_d061016.pdf))

**A.1.4 ÍNDICE HARMONIZADO DE PREÇOS NO CONSUMIDOR**  
**Taxas de variação (em percentagem)**

**HARMONIZED INDEX OF CONSUMER PRICES**  
**Rates of change (in percentages)**

Fonte/Source: EUROSTAT



|  | SET 05 | OUT 05 | NOV 05 | DEZ 05 | JAN 06 | FEV 06 | MAR 06 | ABR 06 | MAI 06 | JUN 06 | JUL 06 | AGO 06 | SET 06 |  |
|--|--------|--------|--------|--------|--------|--------|--------|--------|--------|--------|--------|--------|--------|--|
|  | 1      | 2      | 3      | 4      | 5      | 6      | 7      | 8      | 9      | 10     | 11     | 12     | 13     |  |

|    |               |          |     |     |     |     |     |     |     |     |     |     |     |     |          |                |    |
|----|---------------|----------|-----|-----|-----|-----|-----|-----|-----|-----|-----|-----|-----|-----|----------|----------------|----|
| 1  | Área do euro  | M(1,12)  | 2.6 | 2.5 | 2.3 | 2.2 | 2.4 | 2.3 | 2.2 | 2.5 | 2.5 | 2.5 | 2.4 | 2.3 | M(1,12)  | Euro area      | 1  |
| 2  |               | M(12,12) | 2.2 | 2.2 | 2.2 | 2.2 | 2.2 | 2.2 | 2.3 | 2.3 | 2.3 | 2.4 | 2.4 | 2.4 | M(12,12) |                | 2  |
| 3  | UE 15         | M(1,12)  | 2.5 | 2.4 | 2.3 | 2.2 | 2.3 | 2.2 | 2.1 | 2.4 | 2.4 | 2.5 | 2.4 | 2.3 | M(1,12)  | EU 15          | 3  |
| 4  |               | M(12,12) | 2.1 | 2.1 | 2.1 | 2.1 | 2.2 | 2.2 | 2.2 | 2.3 | 2.3 | 2.3 | 2.3 | 2.3 | M(12,12) |                | 4  |
| 5  | Bélgica       | M(1,12)  | 3.0 | 2.2 | 2.3 | 2.8 | 2.8 | 2.8 | 2.2 | 2.6 | 2.8 | 2.5 | 2.4 | 2.3 | M(1,12)  | Belgium        | 5  |
| 6  |               | M(12,12) | 2.5 | 2.5 | 2.5 | 2.5 | 2.6 | 2.6 | 2.6 | 2.6 | 2.6 | 2.6 | 2.6 | 2.5 | M(12,12) |                | 6  |
| 7  | Dinamarca     | M(1,12)  | 2.3 | 1.9 | 1.8 | 2.2 | 2.0 | 2.1 | 1.8 | 1.8 | 2.1 | 2.1 | 2.0 | 1.9 | M(1,12)  | Denmark        | 7  |
| 8  |               | M(12,12) | 1.5 | 1.5 | 1.6 | 1.7 | 1.8 | 1.9 | 1.9 | 1.9 | 2.0 | 2.0 | 2.1 | 1.9 | M(12,12) |                | 8  |
| 9  | Alemanha      | M(1,12)  | 2.5 | 2.3 | 2.2 | 2.1 | 2.1 | 2.1 | 1.9 | 2.3 | 2.1 | 2.0 | 2.1 | 1.8 | M(1,12)  | Germany        | 9  |
| 10 |               | M(12,12) | 1.9 | 1.9 | 1.9 | 1.9 | 2.0 | 2.0 | 2.1 | 2.1 | 2.1 | 2.2 | 2.1 | 2.0 | M(12,12) |                | 10 |
| 11 | Grécia        | M(1,12)  | 3.8 | 3.7 | 3.4 | 3.5 | 3.0 | 3.1 | 3.3 | 3.5 | 3.3 | 3.4 | 3.9 | 3.4 | M(1,12)  | Greece         | 11 |
| 12 |               | M(12,12) | 3.4 | 3.4 | 3.5 | 3.5 | 3.4 | 3.4 | 3.4 | 3.4 | 3.4 | 3.5 | 3.5 | 3.4 | M(12,12) |                | 12 |
| 13 | Espanha       | M(1,12)  | 3.8 | 3.5 | 3.4 | 3.7 | 4.2 | 4.1 | 3.9 | 3.9 | 4.1 | 4.0 | 4.0 | 3.8 | M(1,12)  | Spain          | 13 |
| 14 |               | M(12,12) | 3.4 | 3.4 | 3.3 | 3.4 | 3.5 | 3.5 | 3.6 | 3.6 | 3.7 | 3.8 | 3.8 | 3.9 | M(12,12) |                | 14 |
| 15 | França        | M(1,12)  | 2.4 | 2.0 | 1.8 | 1.8 | 2.3 | 2.0 | 1.7 | 2.0 | 2.4 | 2.2 | 2.2 | 2.1 | M(1,12)  | France         | 15 |
| 16 |               | M(12,12) | 2.0 | 2.0 | 1.9 | 1.9 | 2.0 | 2.0 | 1.9 | 1.9 | 2.0 | 2.0 | 2.1 | 2.0 | M(12,12) |                | 16 |
| 17 | Irlanda       | M(1,12)  | 2.7 | 2.6 | 2.2 | 1.9 | 2.5 | 2.7 | 2.8 | 2.7 | 3.0 | 2.9 | 2.9 | 3.2 | M(1,12)  | Ireland        | 17 |
| 18 |               | M(12,12) | 2.2 | 2.3 | 2.2 | 2.2 | 2.2 | 2.3 | 2.3 | 2.4 | 2.5 | 2.5 | 2.6 | 2.7 | M(12,12) |                | 18 |
| 19 | Itália        | M(1,12)  | 2.2 | 2.6 | 2.4 | 2.1 | 2.2 | 2.2 | 2.2 | 2.3 | 2.3 | 2.4 | 2.3 | 2.3 | M(1,12)  | Italy          | 19 |
| 20 |               | M(12,12) | 2.1 | 2.2 | 2.2 | 2.2 | 2.2 | 2.2 | 2.3 | 2.3 | 2.3 | 2.3 | 2.3 | 2.3 | M(12,12) |                | 20 |
| 21 | Luxemburgo    | M(1,12)  | 4.7 | 5.0 | 3.6 | 3.4 | 4.1 | 3.9 | 3.7 | 3.5 | 3.6 | 3.9 | 3.4 | 3.1 | M(1,12)  | Luxembourg     | 21 |
| 22 |               | M(12,12) | 3.7 | 3.8 | 3.8 | 3.8 | 3.9 | 3.9 | 3.9 | 3.9 | 3.9 | 4.0 | 3.9 | 3.8 | M(12,12) |                | 22 |
| 23 | Países Baixos | M(1,12)  | 1.7 | 1.5 | 1.6 | 2.0 | 1.8 | 1.4 | 1.4 | 1.8 | 1.8 | 1.8 | 1.7 | 1.9 | M(1,12)  | Netherlands    | 23 |
| 24 |               | M(12,12) | 1.4 | 1.4 | 1.4 | 1.5 | 1.5 | 1.5 | 1.5 | 1.6 | 1.6 | 1.7 | 1.7 | 1.7 | M(12,12) |                | 24 |
| 25 | Áustria       | M(1,12)  | 2.6 | 2.0 | 1.7 | 1.6 | 1.5 | 1.5 | 1.3 | 2.1 | 2.1 | 1.9 | 2.0 | 2.1 | M(1,12)  | Austria        | 25 |
| 26 |               | M(12,12) | 2.3 | 2.2 | 2.2 | 2.1 | 2.0 | 2.0 | 1.9 | 1.9 | 1.9 | 1.8 | 1.8 | 1.9 | M(12,12) |                | 26 |
| 27 | Portugal*     | M(1,12)  | 2.7 | 2.6 | 2.5 | 2.5 | 2.7 | 3.0 | 3.8 | 3.7 | 3.7 | 3.5 | 3.0 | 2.7 | M(1,12)  | Portugal*      | 27 |
| 28 |               | M(12,12) | 2.1 | 2.1 | 2.1 | 2.1 | 2.2 | 2.3 | 2.4 | 2.5 | 2.7 | 2.9 | 3.0 | 3.0 | M(12,12) |                | 28 |
| 29 | Finlândia     | M(1,12)  | 1.1 | 0.8 | 1.0 | 1.1 | 1.2 | 1.3 | 1.2 | 1.5 | 1.7 | 1.5 | 1.4 | 1.3 | M(1,12)  | Finland        | 29 |
| 30 |               | M(12,12) | 0.6 | 0.6 | 0.7 | 0.8 | 0.9 | 1.0 | 1.0 | 1.0 | 1.1 | 1.2 | 1.2 | 1.2 | M(12,12) |                | 30 |
| 31 | Suécia        | M(1,12)  | 1.1 | 0.9 | 1.2 | 1.3 | 1.1 | 1.1 | 1.5 | 1.8 | 1.9 | 1.9 | 1.8 | 1.6 | M(1,12)  | Sweden         | 31 |
| 32 |               | M(12,12) | 0.8 | 0.8 | 0.8 | 0.8 | 0.9 | 0.9 | 0.9 | 1.1 | 1.2 | 1.3 | 1.4 | 1.4 | M(12,12) |                | 32 |
| 33 | Reino Unido   | M(1,12)  | 2.5 | 2.3 | 2.1 | 1.9 | 1.9 | 2.0 | 1.8 | 2.0 | 2.2 | 2.5 | 2.4 | 2.5 | M(1,12)  | United Kingdom | 33 |
| 34 |               | M(12,12) | 1.9 | 2.0 | 2.0 | 2.1 | 2.1 | 2.1 | 2.1 | 2.1 | 2.1 | 2.2 | 2.2 | 2.2 | M(12,12) |                | 34 |

|  | 1      | 2      | 3      | 4      | 5      | 6      | 7      | 8      | 9      | 10     | 11     | 12     | 13     |  |
|--|--------|--------|--------|--------|--------|--------|--------|--------|--------|--------|--------|--------|--------|--|
|  | SEP 05 | OCT 05 | NOV 05 | DEC 05 | JAN 06 | FEB 06 | MAR 06 | APR 06 | MAY 06 | JUN 06 | JUL 06 | AUG 06 | SEP 06 |  |

\*Valores revistos de Janeiro a Agosto de 2006, em consequência de um ajustamento metodológico na classe do Vestuário e calçado (ver destaque do IPC de Setembro de 2006, publicado pelo Instituto Nacional de Estatística em 16.10.2006, disponível em <http://www.ine.pt/prodserv/destaque/2006/d061016/d061016.pdf>) / Revised values from January until August 2006, due to methodological changes in the Clothing and footwear item (see the September 2006 CPI press release, published by the Instituto Nacional de Estatística on 10.6.2006, available at [http://www.ine.pt/prodserv/destaque/2006/d061016/en\\_d061016.pdf](http://www.ine.pt/prodserv/destaque/2006/d061016/en_d061016.pdf))

Fonte/Source: Banco Central Europeu (linha/line1); European Banking Federation  
(linhas/lines 2 a/ to 4); Banco de Portugal (linhas/lines 5 a/to 9); Reuters (linha/line 10)

Em percentagem / In percentages

|  | SET<br>05 | OUT<br>05 | NOV<br>05 | DEZ<br>05 | JAN<br>06 | FEV<br>06 | MAR<br>06 | ABR<br>06 | MAI<br>06 | JUN<br>06 | JUL<br>06 | AGO<br>06 | SET<br>06 |   |    |
|--|-----------|-----------|-----------|-----------|-----------|-----------|-----------|-----------|-----------|-----------|-----------|-----------|-----------|---|----|
|  | 1         | 2         | 3         | 4         | 5         | 6         | 7         | 8         | 9         | 10        | 11        | 12        | 13        |   |    |
| 1 Operações principais de refinanciamento do BCE <sup>(1)(2)</sup> .....   | 2.00      | 2.00      | 2.00      | 2.25      | 2.25      | 2.25      | 2.50      | 2.50      | 2.50      | 2.75      | 2.75      | 3.00      | 3.00      | ECB main refinancing operations <sup>(1)(2)</sup> .....   | 1  |
| 2 EONIA <sup>(2)</sup> .....   | 2.15      | 2.09      | 2.06      | 2.42      | 2.34      | 2.40      | 2.62      | 2.65      | 2.62      | 2.89      | 2.80      | 3.04      | 3.10      | EONIA <sup>(2)</sup> .....  | 2  |
| 3 Euribor (3 meses) <sup>(2)</sup> .....   | 2.176     | 2.263     | 2.473     | 2.488     | 2.547     | 2.664     | 2.816     | 2.852     | 2.926     | 3.056     | 3.161     | 3.264     | 3.417     | Euribor (3 months) <sup>(2)</sup> .....   | 3  |
| 4 Euribor (6 meses) <sup>(2)</sup> .....   | 2.209     | 2.378     | 2.597     | 2.637     | 2.698     | 2.783     | 2.985     | 3.032     | 3.090     | 3.245     | 3.333     | 3.445     | 3.567     | Euribor (6 months) <sup>(2)</sup> .....   | 4  |
| 5 Empréstimos a sociedades não financeiras, em operações até 1 milhão de euros com prazo de fixação inicial de taxa até 1 ano <sup>(3)</sup> ..... | 5.74      | 5.74      | 5.84      | 5.73      | 5.84      | 5.98      | 6.05      | 6.10      | 6.12      | 6.10      | 6.23      | 6.34      |           | Loans to non-financial corporations, transaction up to and including EUR 1 million with initial rate fixation up to 1 year <sup>(3)</sup> ..... | 5  |
| 6 Empréstimos a particulares, para habitação com prazo de fixação inicial de taxa até 1 ano <sup>(3)</sup> .....                                   | 3.28      | 3.28      | 3.40      | 3.50      | 3.56      | 3.63      | 3.68      | 3.79      | 3.87      | 3.93      | 3.92      | 4.13      |           | Loans to private individuals, for house purchase, with initial rate fixation up to 1 year <sup>(3)</sup> .....                                  | 6  |
| 7 Empréstimos a particulares, para consumo com prazo de fixação inicial de taxa até 1 ano <sup>(3)</sup> .....                                     | 7.51      | 7.42      | 7.89      | 8.02      | 7.76      | 7.87      | 7.73      | 7.78      | 7.72      | 7.86      | 7.54      | 7.75      |           | Loans to private individuals, for consumer credit, with initial rate fixation up to 1 year <sup>(3)</sup> .....                                 | 7  |
| 8 Depósitos de sociedades não financeiras com prazo acordado até 1 ano <sup>(4)</sup> .....  | 2.10      | 2.14      | 2.18      | 2.40      | 2.36      | 2.39      | 2.32      | 2.63      | 2.66      | 2.87      | 2.84      | 2.96      |           | Deposit placed by non-financial corporations with agreed maturity up to 1 year <sup>(4)</sup> .....   | 8  |
| 9 Depósitos de particulares com prazo acordado até 1 ano <sup>(4)</sup> .....  | 1.87      | 1.89      | 1.94      | 1.98      | 1.99      | 2.03      | 2.21      | 2.20      | 2.22      | 2.28      | 2.51      | 2.59      |           | Deposit placed by private individuals with agreed maturity up to 1 year <sup>(4)</sup> .....  | 9  |
| 10 Taxa de rentabilidade das OT a 10 anos <sup>(5)</sup> .....   | 3.23      | 3.39      | 3.58      | 3.46      | 3.45      | 3.60      | 3.77      | 4.03      | 4.07      | 4.10      | 4.14      | 4.06      | 3.93      | Yield on Treasury Bonds - 10 years <sup>(5)</sup> .....   | 10 |

(1) Taxa mínima de proposta dos leilões de taxa variável. / Minimum bid rate refers of the variable rate tenders.

(2) Valores em fim de período. / End-of-period values.

(3) Taxas médias ponderadas relativas a novas operações de empréstimos denominados em euros, concedidos por instituições financeiras monetárias a residentes na área do euro. Inclui as operações com taxa variável. Não inclui descobertos bancários. / Weighted average rates on new loans, denominated in euros, extended by monetary financial institutions to residents in the euro area. Includes floating-rate loans. Excludes bank overdrafts.

(4) Taxas médias ponderadas relativas a novas operações de depósitos com prazo acordado, denominados em euros, de residentes na área do euro em instituições financeiras monetárias. Inclui depósitos a prazo e de poupança e equiparados a depósitos (excluindo acordos de recompra). / Weighted average rates on new deposits, denominated in euros, made by euro-area residents at monetary financial institutions. Includes time deposits, savings' deposits and deposit-like instruments (excluding repurchase agreements).

(5) Médias mensais de valores diários. / Monthly average of daily figures.

## A.2.2 AGREGADOS DE CRÉDITO INTERNO

## DOMESTIC CREDIT AGGREGATES

Taxas de variação anual<sup>(1)</sup> ajustadas de operações de titularização

Annual growth rates<sup>(1)</sup> adjusted for securitisation operations

Fonte/Source: Banco de Portugal

Em percentagem / In percentages

|  | AGO<br>05 | SET<br>05 | OUT<br>05 | NOV<br>05 | DEZ<br>05 | JAN<br>06 | FEV<br>06 | MAR<br>06 | ABR<br>06 | MAI<br>06 | JUN<br>06 | JUL<br>06 | AGO<br>06 |  |    |
|--|-----------|-----------|-----------|-----------|-----------|-----------|-----------|-----------|-----------|-----------|-----------|-----------|-----------|--|----|
|  | 1         | 2         | 3         | 4         | 5         | 6         | 7         | 8         | 9         | 10        | 11        | 12        | 13        |  |    |
| 1 Crédito interno total .....  | 6.6       | 7.1       | 8.0       | 8.1       | 7.4       | 7.7       | 8.0       | 7.8       | 7.5       | 8.5       | 9.3       | 10.1      | 10.2      | Total domestic credit .....  | 1  |
| 2 Crédito às Administrações Públicas <sup>(2)</sup> .....  | -30.3     | -15.6     | 6.4       | 15.9      | 1.1       | -1.1      | -2.0      | -22.8     | -32.6     | -10.8     | -17.9     | 13.9      | 30.3      | Credit to the General Government <sup>(2)</sup> .....  | 2  |
| 3 Crédito ao sector não monetário excepto Administrações Públicas .....                                    | 7.5       | 7.8       | 8.0       | 7.9       | 7.5       | 8.0       | 8.2       | 8.8       | 8.4       | 9.0       | 9.9       | 10.0      | 9.9       | Credit to the non-monetary sector except General Government .....                                  | 3  |
| 4 Crédito a instituições financeiras não monetárias .....  | 6.0       | 8.3       | 7.7       | 7.1       | 5.0       | 5.7       | 5.9       | 6.4       | 6.2       | 3.4       | 9.7       | 7.4       | 5.6       | Credit to non-monetary financial institutions .....  | 4  |
| 5 Créditos a particulares <sup>(3)</sup> .....   | 9.6       | 9.8       | 10.0      | 9.9       | 9.8       | 10.1      | 10.1      | 10.2      | 10.1      | 10.1      | 10.0      | 10.5      | 10.5      | Credit to private individuals <sup>(3)</sup> .....   | 5  |
| 6 Habitação .....  | 10.9      | 11.1      | 11.2      | 11.3      | 11.1      | 11.3      | 11.3      | 11.2      | 10.9      | 10.9      | 10.8      | 10.6      | 10.6      | Housing .....  | 6  |
| 7 Consumo e outros fins .....  | 4.4       | 4.4       | 5.2       | 4.1       | 4.5       | 5.3       | 5.3       | 5.8       | 6.8       | 6.9       | 6.8       | 9.9       | 10.1      | Consumption and other purposes .....   | 7  |
| 8 Crédito a sociedades não financeiras .....   | 5.3       | 5.4       | 5.7       | 5.7       | 5.5       | 5.9       | 6.4       | 7.6       | 7.0       | 8.9       | 9.8       | 9.9       | 10.1      | Credit to non-financial corporations .....   | 8  |
| 9 Por memória:<br>Taxas de variação anual <sup>(1)</sup> não ajustadas de operações de titularização ..... |           |           |           |           |           |           |           |           |           |           |           |           |           | Memo items:<br>Annual growth rates <sup>(1)</sup> not adjusted for securitisation operations ..... |    |
| 9 Crédito interno total .....  | 5.4       | 5.4       | 6.3       | 7.2       | 7.0       | 7.4       | 7.7       | 6.9       | 6.4       | 7.6       | 8.3       | 9.1       | 9.2       | Total domestic credit .....  | 9  |
| 10 Crédito a particulares <sup>(3)</sup> .....   | 7.2       | 6.2       | 6.6       | 8.1       | 9.2       | 9.7       | 9.7       | 8.3       | 8.0       | 8.1       | 7.9       | 8.3       | 8.2       | Credit to private individuals <sup>(3)</sup> .....   | 10 |

(1) As taxas de variação anual são calculadas com base na relação entre saldos em fim de mês e transacções mensais, as quais são calculadas a partir de saldos corrigidos de reclassificações, de abatimentos ao activo e de reavaliações cambiais e de preço. Para informação adicional ver notas no fim da publicação. / The annual growth rates are obtained from the relation between the outstanding amounts and the monthly transactions, which are calculated from the outstanding amounts corrected of reclassifications, write-offs/write-downs, exchange rate changes and price revaluations. For additional information refer to the notes in the end of the Statistical Bulletin

(2) Líquido de passivos face à Administração Central. / Net of liabilities vis-à-vis Central Government.

(3) Inclui crédito a emigrantes. / Includes credit to emigrants.

**A.2.3 TAXAS DE CÂMBIO DE REFERÊNCIA DO EURO E ÍNDICES CAMBIAIS PARA PORTUGAL**

**EURO REFERENCE EXCHANGE RATES AND EXCHANGE RATES INDICES FOR PORTUGAL**

Valores médios

Averages

Fonte / Source: Banco Central Europeu e Banco de Portugal / European Central Bank and Banco de Portugal

|  | SET 05  | OUT 05  | NOV 05  | DEZ 05  | JAN 06  | FEV 06  | MAR 06  | ABR 06  | MAI 06  | JUN 06  | JUL 06  | AUG 06  | SET 06                |   |
|--|---------|---------|---------|---------|---------|---------|---------|---------|---------|---------|---------|---------|-----------------------|---|
|  | 1       | 2       | 3       | 4       | 5       | 6       | 7       | 8       | 19      | 10      | 111     | 12      | 13                    |   |
| 1 Dólar EUA .....                                    | 1.2256  | 1.2015  | 1.1786  | 1.1856  | 1.2103  | 1.1938  | 1.2020  | 1.2271  | 1.2770  | 1.2650  | 1.2684  | 1.2811  | 1.2727                | US Dollar .....   |
| 2 Taxa de variação mensal .....                      | -0.29   | -1.97   | -1.91   | 0.59    | 2.08    | -1.36   | 0.69    | 2.09    | 4.07    | -0.94   | 0.27    | 1.00    | -0.66                 | Month-on-month rate of change .....                       |
| 3 Taxa de variação homóloga .....                    | 0.31    | -3.80   | -9.28   | -11.58  | -7.74   | -8.27   | -8.95   | -5.16   | 0.60    | 3.99    | 5.38    | 4.22    | 3.84                  | Year-on-year rate of change .....                         |
| 4 Iene japonês .....                                 | 136.06  | 138.05  | 139.59  | 140.58  | 139.82  | 140.77  | 140.96  | 143.59  | 142.70  | 145.11  | 146.70  | 148.53  | 148.99                | Japanese yen .....  |
| 5 Taxa de variação mensal .....                      | 0.06    | 1.46    | 1.12    | 0.71    | -0.54   | 0.68    | 0.13    | 1.87    | -0.62   | 1.69    | 1.10    | 1.25    | 0.31                  | Month-on-month rate of change .....                       |
| 6 Taxa de variação homóloga .....                    | 1.15    | 1.53    | 2.57    | 1.03    | 3.09    | 3.09    | 1.53    | 3.42    | 5.41    | 9.75    | 8.87    | 9.23    | 9.50                  | Year-on-year rate of change .....                         |
| 7 Libra esterlina .....                              | 0.67760 | 0.68137 | 0.67933 | 0.67922 | 0.68598 | 0.68297 | 0.68935 | 0.69463 | 0.68330 | 0.68666 | 0.68782 | 0.67669 | 0.67511               | Sterling pound .....                                      |
| 8 Taxa de variação mensal .....                      | -1.12   | 0.56    | -0.30   | -0.02   | 1.00    | -0.44   | 0.93    | 0.77    | -1.63   | 0.49    | 0.17    | -1.62   | -0.23                 | Month-on-month rate of change .....                       |
| 9 Taxa de variação homóloga .....                    | -0.54   | -1.46   | -2.76   | -2.27   | -1.82   | -0.97   | -0.43   | 1.71    | -0.10   | 2.65    | 0.04    | -1.25   | -0.37                 | Year-on-year rate of change .....                         |
| Taxa de câmbio efectiva do euro <sup>(1)</sup>       |         |         |         |         |         |         |         |         |         |         |         |         |                       | Euro effective exchange rate <sup>(1)</sup>               |
| 10 Taxa de câmbio efectiva nominal .....             | 101.79  | 101.40  | 100.65  | 100.70  | 101.41  | 100.73  | 101.50  | 102.66  | 103.76  | 103.93  | 104.26  | 104.43  | 104.22                | Nominal effective exchange rate .....                     |
| 11 Taxa de variação mensal .....                     | -0.49   | -0.38   | -0.73   | 0.04    | 0.71    | -0.67   | 0.77    | 1.14    | 1.07    | 0.16    | 0.32    | 0.16    | -0.20                 | Month-on-month rate of change .....                       |
| 12 Taxa de variação homóloga .....                   | -1.16   | -2.66   | -4.71   | -5.98   | -4.19   | -4.20   | -4.22   | -2.30   | -0.20   | 2.70    | 2.52    | 2.10    | 2.39                  | Year-on-year rate of change .....                         |
| 13 Taxa de câmbio efectiva real (IPC) .....          | 104.11  | 103.66  | 102.88  | 102.89  | 103.66  | 103.00  | 103.89  | 105.06  | 106.06  | 106.11  | 106.58  | 106.61  | 106.40                | Real effective exchange rate (CPI) .....                  |
| 14 Taxa de variação mensal .....                     | -0.48   | -0.44   | -0.75   | 0.01    | 0.75    | -0.64   | 0.87    | 1.13    | 0.95    | 0.05    | 0.44    | 0.03    | -0.19                 | Month-on-month rate of change .....                       |
| 15 Taxa de variação homóloga .....                   | -1.01   | -2.50   | -4.39   | -5.77   | -3.99   | -3.89   | -3.98   | -2.00   | -0.14   | 2.56    | 2.54    | 1.91    | 2.20                  | Year-on-year rate of change .....                         |
| Índice cambial efectivo para Portugal <sup>(2)</sup> |         |         |         |         |         |         |         |         |         |         |         |         |                       | Effective exchange rate index for Portugal <sup>(2)</sup> |
| 16 Índice cambial efectivo nominal .....             | 100.48  | 100.46  | 100.34  | 100.38  | 100.55  | 100.41  | 100.60  | 100.85  | 100.96  | 101.06  | 101.13  | 101.08  | 101.08                | Nominal effective exchange rate index .....               |
| 17 Taxa de variação mensal .....                     | -0.17   | -0.02   | -0.12   | 0.04    | 0.17    | -0.14   | 0.19    | 0.25    | 0.11    | 0.10    | 0.07    | -0.05   | 0.00                  | Month-on-month rate of change .....                       |
| 18 Taxa de variação homóloga .....                   | -0.31   | -0.58   | -0.96   | -1.12   | -0.77   | -0.73   | -0.74   | -0.29   | 0.03    | 0.73    | 0.57    | 0.43    | 0.60                  | Year-on-year rate of change .....                         |
| 19 Índice cambial efectivo real mensal (IPC) .....   | 105.38  | 105.46  | 105.77  | 105.65  | 105.80  | 105.51  | 106.47  | 106.54  | 106.89  | 106.86  | 106.97  | 106.55  | 106.98 <sup>(3)</sup> | Monthly real effective exchange rate index (CPI) .....    |
| 20 Taxa de variação mensal .....                     | -0.52   | 0.08    | 0.29    | -0.11   | 0.14    | -0.27   | 0.91    | 0.07    | 0.33    | -0.03   | 0.10    | -0.39   | 0.40                  | Month-on-month rate of change .....                       |
| 21 Taxa de variação homóloga .....                   | -0.36   | -0.51   | -0.82   | -1.04   | -0.73   | -0.32   | 0.64    | 0.78    | 0.93    | 1.57    | 0.88    | 0.59    | 1.52                  | Year-on-year rate of change .....                         |

|  | 1      | 2      | 3      | 4      | 5      | 6      | 7      | 8      | 9      | 10     | 11     | 12     | 13     |  |
|--|--------|--------|--------|--------|--------|--------|--------|--------|--------|--------|--------|--------|--------|--|
|  | SEP 05 | OCT 05 | NOV 05 | DEC 05 | JAN 06 | FEB 06 | MAR 06 | APR 06 | MAY 06 | JUN 06 | JUL 06 | AUG 06 | SEP 06 |  |

(1) Valores referentes ao conjunto de 23 parceiros comerciais. Para mais informações ver [www.ecb.int/](http://www.ecb.int/) / Figures referring to the 23 commercial partners. For more information see [www.ecb.int/](http://www.ecb.int/).  
 (2) Para informação adicional ver notas aos quadros D1.2.3 e D1.2.4 no fim da publicação. / For additional information refer to the notes in the tables D1.2.3 e D1.2.4 in the end of the Statistical Bulletin.  
 (3) Valor baseado parcialmente em estimativas. / Figure partially based on estimations.

**A.3.1 BALANÇA DE PAGAMENTOS**

**BALANCE OF PAYMENTS**

Principais componentes

Main items

Valores líquidos

Net figures

Fonte / Source: Banco de Portugal, Instituto Nacional de Estatística

10<sup>6</sup> euros

|   | 2004    | 2005    | IVT 05 | IT 06  | IIT 06 | Jun 06 | Jul 06 | Ago 06 |   |
|---|---------|---------|--------|--------|--------|--------|--------|--------|---|
|   | 1       | 2       | 3      | 4      | 5      | 6      | 7      | 8      |   |
| 1 Balança corrente .....                          | -10 396 | -13 645 | -3 777 | -3 732 | -3 496 | -776   | -504   | -794   | Current account .....                           |
| 2 Bens <sup>(1)</sup> .....                       | -14 985 | -16 774 | -4 538 | -4 086 | -4 030 | -1 247 | -1 166 | -1 388 | Goods <sup>(1)</sup> .....                      |
| 3 Serviços .....                                  | 4 173   | 4 094   | 936    | 648    | 1 305  | 452    | 690    | 841    | Services .....                                  |
| 4 Rendimentos .....                               | -2 375  | -3 161  | -786   | -821   | -1 506 | -383   | -301   | -390   | Income .....                                    |
| 5 Transferências correntes .....                  | 2 790   | 2 196   | 610    | 527    | 736    | 402    | 272    | 143    | Current transfers .....                         |
| 6 Balança de capital .....                        | 2 231   | 1 740   | 773    | 457    | 77     | 41     | 253    | 116    | Capital account .....                           |
| 7 Balança financeira <sup>(2)</sup> .....         | 9 123   | 12 873  | 2 072  | 3 206  | 3 145  | 645    | 1 163  | 1 545  | Financial account <sup>(2)</sup> .....          |
| 8 Investimento directo <sup>(3)</sup> .....       | -4 503  | 1 582   | 147    | 370    | 860    | -131   | 408    | 99     | Direct investment <sup>(3)</sup> .....          |
| 9 Investimento de carteira .....                  | 666     | -1 586  | -1 612 | -6 384 | -3 350 | -2     | -1 333 | 2 394  | Portfolio investment .....                      |
| 10 Derivados financeiros .....                    | -72     | -172    | 9      | -202   | -48    | -33    | 41     | -34    | Financial derivatives .....                     |
| 11 Outro investimento .....                       | 11 498  | 11 619  | 2 424  | 8 362  | 5 149  | 692    | 2 057  | -1 169 | Other investment .....                          |
| 12 Activos de reserva <sup>(4)</sup> .....        | 1 533   | 1 431   | 1 104  | 1 060  | 534    | 119    | -11    | 255    | Reserve assets <sup>(4)</sup> .....             |
| 13 Erros e omissões .....                         | -958    | -968    | 932    | 69     | 273    | 90     | -911   | -867   | Errors and omissions .....                      |
| Por memória:                                      |         |         |        |        |        |        |        |        | Memoranda items:                                |
| 14 Balança corrente e de capital .....            | -8 165  | -11 905 | -3 003 | -3 275 | -3 419 | -735   | -252   | -678   | Current and capital accounts .....              |
| 15 Balança corrente e de capital (em % do PIB) .. | -5.7    | -8.1    | -8.0   | -8.7   | -9.0   | .      | .      | .      | Current and capital accounts (as a % of GDP) .. |

|  | 1    | 2    | 3      | 4     | 5      | 6      | 7      | 8      |  |
|--|------|------|--------|-------|--------|--------|--------|--------|--|
|  | 2004 | 2005 | IVQ 05 | IQ 06 | IIQ 06 | Jun 06 | Jul 06 | Aug 06 |  |

(1) Com base em informação do INE ajustada para valores f.o.b. / Based on data from INE, adjusted to f.o.b. values.  
 (2) Na balança financeira, um sinal negativo (positivo) corresponde a um aumento líquido (diminuição líquida) de activos ou a uma diminuição líquida (aumento líquido) de passivos. / A minus (plus) sign means a net increase (net decrease) in assets and a net decrease (net increase) in liabilities.  
 (3) Inclui investimento imobiliário. / Includes real estate investment.  
 (4) A partir de Janeiro de 1999 são considerados activos de reserva apenas os activos do Banco de Portugal face a não residentes da área do euro e denominados em moedas de países fora desta área, havendo lugar a uma quebra de série. / From 1999 onwards, reserve assets include only Banco de Portugal claims on non-euro area residents denominated in non-euro area currencies, thus implying a break in the series.

**A.3.2 POSIÇÃO DE INVESTIMENTO INTERNACIONAL**
**INTERNATIONAL INVESTMENT POSITION**
**Principais componentes**
**Main items**

Posições em fim de período

End-of-period positions

Fonte / Source: Banco de Portugal, Instituto Nacional de Estatística

 10<sup>6</sup> euros

|   | 2003    | 2004    | Mar 05  | Jun 05  | Set 05  | Dez 05  | Mar 06   | Jun 06   |   |    |
|---|---------|---------|---------|---------|---------|---------|----------|----------|---|----|
|   | 1       | 2       | 3       | 4       | 5       | 6       | 7        | 8        |   |    |
| 1 Posição de investimento internacional . . . . .                       | -74 035 | -84 416 | -88 465 | -89 493 | -92 959 | -94 553 | -101 446 | -103 403 | International investment position                                       | 1  |
| 2 Activos . . . . .   | 206 838 | 223 862 | 229 561 | 237 940 | 245 177 | 246 902 | 257 801  | 257 477  | Assets . . . . .  | 2  |
| 3 Investimento directo de Portugal no exterior <sup>(1)</sup> . . . . . | 28 411  | 35 486  | 36 220  | 37 294  | 37 427  | 37 685  | 38 551   | 38 520   | Portuguese direct investment abroad <sup>(1)</sup> . . . . .            | 3  |
| 4 Investimento de carteira . . . . .                                    | 77 377  | 90 282  | 93 740  | 99 051  | 103 566 | 108 484 | 111 516  | 114 999  | Portfolio investment . . . . .  | 4  |
| 5 Derivados financeiros <sup>(2)</sup> . . . . .                        | -28     | -613    | -132    | -389    | -262    | -64     | 57       | 28       | Financial derivatives <sup>(2)</sup> . . . . .                          | 5  |
| 6 Outro investimento . . . . .  | 90 932  | 90 130  | 91 331  | 92 748  | 95 167  | 92 012  | 99 347   | 96 285   | Other investment . . . . .  | 6  |
| 7 Activos de reserva <sup>(3)</sup> . . . . .                           | 10 146  | 8 578   | 8 403   | 9 236   | 9 279   | 8 785   | 8 330    | 7 645    | Reserve assets <sup>(3)</sup> . . . . .                                 | 7  |
| 8 Passivos . . . . .  | 280 873 | 308 277 | 318 026 | 327 434 | 338 136 | 341 455 | 359 247  | 360 879  | Liabilities . . . . .   | 8  |
| 9 Investimento directo do exterior em Portugal . . . . .                | 49 248  | 51 807  | 53 026  | 53 601  | 54 344  | 54 689  | 56 245   | 57 373   | Foreign direct investment in Portugal . . . . .                         | 9  |
| 10 Investimento de carteira . . . . .                                   | 88 108  | 102 339 | 103 737 | 108 509 | 114 521 | 118 650 | 119 302  | 117 899  | Portfolio investment . . . . .  | 10 |
| 11 Outro investimento . . . . .   | 143 517 | 154 131 | 161 262 | 165 324 | 169 272 | 168 116 | 183 700  | 185 607  | Other investment . . . . .  | 11 |
| 12 Posição de investimento internacional (em% do PIB)                   | -53.8   | -59.0   | .       | .       | .       | -64.2   | .        | .        | Memo items:<br>International investment position (as a % GDP) . . . . . | 12 |

|  | 2003 | 2004 | Mar 05 | Jun 05 | Sep 05 | Dec 05 | Mar 06 | Jun 06 |  |
|--|------|------|--------|--------|--------|--------|--------|--------|--|
|  | 1    | 2    | 3      | 4      | 5      | 6      | 7      | 8      |  |

(1) Inclui investimento imobiliário. / Includes real estate investment.

(2) Valores líquidos. / Net figures.

(3) A partir de Janeiro de 1999 são considerados activos de reserva apenas os activos do Banco de Portugal face a não residentes da área do euro e denominados em moedas de países fora desta área, havendo lugar a uma quebra de série. / From 1999 onwards, reserve assets include only Banco de Portugal claims on non-euro area residents denominated in non-euro area currencies, thus implying a break in the series.

**A.4.1 FINANCIAMENTO DAS ADMINISTRAÇÕES PÚBLICAS**
**GENERAL GOVERNMENT FINANCING**

Fluxos acumulados desde o início do ano

Cumulative flows since the beginning of the year

Fonte / Source: Banco de Portugal

 10<sup>6</sup> euros

|  | 2003   | 2004   | 2005  | Jun 05 | Jul 05 | Aug 05 | Jun 06 | Jul 06 | Aug 06 |  |    |
|--|--------|--------|-------|--------|--------|--------|--------|--------|--------|--|----|
|  | 1      | 2      | 3     | 4      | 5      | 6      | 7      | 8      | 9      |  |    |
| 1 Crédito líquido de residentes . . . . .                                      | -394   | -1 656 | 76    | -1 014 | -402   | -2 267 | 158    | 2 629  | 1 073  | Residents net credit . . . . .                       | 1  |
| 2 Instituições Financeiras Monetárias (IFM) . . . . .                          | 1 032  | 765    | -137  | -438   | 26     | -1 791 | -1 719 | 417    | -1 108 | Monetary financial institutions (MFI) . . . . .      | 2  |
| 3 dos quais: Títulos . . . . .   | -644   | -43    | 266   | 26     | 411    | 258    | 380    | 272    | 585    | of which: Securities . . . . .                       | 3  |
| 4 Outros sectores . . . . .  | -1 426 | -2 421 | 213   | -576   | -428   | -476   | 1 877  | 2 212  | 2 181  | Other sectors . . . . .                              | 4  |
| 5 Empréstimos e depósitos . . . . .  | -140   | -403   | -24   | -223   | -221   | -231   | 904    | 988    | 1 190  | Loans and deposits . . . . .                         | 5  |
| 6 dos quais: Certificados de Aforo . . . . .                                   | -182   | -412   | -130  | -136   | -138   | -133   | 179    | 255    | 364    | of which: saving certificates . . . . .              | 6  |
| 7 Títulos de curto prazo . . . . .   | -368   | 301    | -572  | -142   | -289   | -257   | -88    | 4      | -18    | Short-term securities . . . . .                      | 7  |
| 8 Títulos de médio e longo prazo . . . . .                                     | -918   | -2 319 | 809   | -211   | 83     | 12     | 1 061  | 1 220  | 1 009  | Medium- and long term securities . . . . .           | 8  |
| 9 Crédito líquido de não residentes . . . . .                                  | 4 703  | 6 397  | 9 216 | 4 291  | 5 309  | 7 780  | 2 562  | 1 477  | 2 498  | Non-residents net credit . . . . .                   | 9  |
| 10 Empréstimos e depósitos . . . . .   | -30    | 548    | -686  | -785   | -780   | -617   | 88     | 597    | 257    | Loans and deposits . . . . .                         | 10 |
| 11 dos quais: responsabilidades líquidas do Tesouro face ao exterior . . . . . | 281    | -244   | -15   | -39    | -34    | 110    | 61     | -23    | 94     | of which: Treasury net foreign liabilities . . . . . | 11 |
| 12 Títulos . . . . .   | 4 732  | 5 849  | 9 902 | 5 076  | 6 089  | 8 398  | 2 474  | 880    | 2 241  | Securities . . . . .                                 | 12 |
| 13 Títulos de curto prazo . . . . .  | 2 679  | 4 926  | 2 924 | 2 179  | 981    | 2 297  | -1 995 | -2 858 | -2 074 | Short-term securities . . . . .                      | 13 |
| 14 Títulos de médio e longo prazo . . . . .                                    | 2 053  | 923    | 6 978 | 2 897  | 5 108  | 6 101  | 4 469  | 3 737  | 4 316  | Medium- and long term securities . . . . .           | 14 |
| 15 Total . . . . .   | 4 308  | 4 741  | 9 291 | 3 277  | 4 907  | 5 513  | 2 720  | 4 106  | 3 571  | Total . . . . .                                      | 15 |

|  | 2003 | 2004 | 2005 | Jun 05 | Jul 05 | Aug 05 | Jun 06 | Jul 06 | Aug 06 |
|--|------|------|------|--------|--------|--------|--------|--------|--------|
|  | 1    | 2    | 3    | 4      | 5      | 6      | 7      | 8      | 9      |





B. Estatísticas Monetárias e Financeiras

*B. Monetary and Financial Statistics*



B.0 Agregados monetários e principais contrapartidas

*B.0 Monetary aggregates and main counterparts*



**B.0.1 AGREGADOS MONETÁRIOS DA ÁREA DO EURO<sup>(a)</sup>**
**EURO AREA MONETARY AGGREGATES<sup>(a)</sup>**
**Saldos em fim de mês**
**End-of-month figures**

Fonte / Source: Banco Central Europeu / European Central Bank

 10<sup>6</sup> euros

|               | M3                   |                  |           |   |                                     |           |                     |   |           |
|---------------|----------------------|------------------|-----------|---|-------------------------------------|-----------|---------------------|---|-----------|
|               | M1                   |                  |           | M2  |                                     |           | Acordos de recompra | Títulos excepto capital até 2 anos <sup>(2)</sup> | Total     |
|               | Circulação monetária | Passivos à vista | Total     | Outros depósitos e equiparações até 2 anos <sup>(1)</sup> | Depósitos com pré-aviso até 3 meses | Total     |                     |   |           |
|               | 1                    | 2                | 3=1+2     | 4   | 5                                   | 6=3+4+5   | 7                   | 8   | 9=6+7+8   |
| <b>02</b> Dez | 341 158              | 2 158 271        | 2 499 429 | 1 075 731   | 1 406 289                           | 4 981 449 | 226 851             | 599 525   | 5 807 825 |
| <b>03</b> Dez | 397 902              | 2 329 186        | 2 727 088 | 1 039 155   | 1 529 556                           | 5 295 799 | 208 702             | 674 151   | 6 178 652 |
| <b>04</b> Dez | 468 426              | 2 480 457        | 2 948 883 | 1 040 493   | 1 642 889                           | 5 632 265 | 228 752             | 707 160   | 6 568 177 |
| <b>05</b> Mar | 471 751              | 2 525 831        | 2 997 582 | 1 017 662   | 1 665 196                           | 5 680 440 | 226 864             | 720 524   | 6 627 828 |
| Abr           | 481 074              | 2 549 989        | 3 031 063 | 1 034 775   | 1 672 536                           | 5 738 374 | 226 274             | 748 743   | 6 713 391 |
| Mai           | 485 829              | 2 578 263        | 3 064 092 | 1 035 704   | 1 678 653                           | 5 778 449 | 239 199             | 748 304   | 6 765 952 |
| Jun           | 496 551              | 2 807 846        | 3 304 397 | 1 027 351   | 1 520 194                           | 5 851 942 | 238 932             | 739 788   | 6 830 662 |
| Jul           | 506 427              | 2 815 344        | 3 321 771 | 1 042 515   | 1 525 743                           | 5 890 029 | 238 621             | 754 279   | 6 882 929 |
| Ago           | 500 919              | 2 767 691        | 3 268 610 | 1 054 302   | 1 530 011                           | 5 852 923 | 249 208             | 760 715   | 6 862 846 |
| Set           | 507 149              | 2 815 390        | 3 322 539 | 1 078 402   | 1 532 035                           | 5 932 976 | 234 445             | 751 316   | 6 918 737 |
| Out           | 510 522              | 2 838 823        | 3 349 345 | 1 088 677   | 1 532 234                           | 5 970 256 | 241 426             | 750 367   | 6 962 049 |
| Nov           | 514 488              | 2 864 021        | 3 378 509 | 1 085 909   | 1 531 289                           | 5 995 707 | 239 337             | 759 629   | 6 994 673 |
| <b>06</b> Dez | 532 816              | 2 946 820        | 3 479 636 | 1 123 650   | 1 550 039                           | 6 153 325 | 221 936             | 741 999   | 7 117 260 |
| Jan           | 520 874              | 2 930 153        | 3 451 027 | 1 113 840   | 1 566 359                           | 6 131 226 | 237 004             | 751 831   | 7 120 061 |
| Fev           | 524 877              | 2 921 041        | 3 445 918 | 1 134 866   | 1 569 793                           | 6 150 577 | 234 972             | 762 880   | 7 148 429 |
| Mar           | 532 276              | 2 937 563        | 3 469 839 | 1 162 105   | 1 571 449                           | 6 203 393 | 235 882             | 766 460   | 7 205 735 |
| Abr           | 540 333              | 2 981 663        | 3 521 996 | 1 201 557   | 1 569 830                           | 6 293 383 | 249 674             | 777 322   | 7 320 379 |
| Mai           | 543 590              | 3 000 900        | 3 544 490 | 1 189 205   | 1 569 047                           | 6 302 742 | 258 192             | 795 549   | 7 356 483 |
| Jun           | 553 684              | 3 046 022        | 3 599 706 | 1 209 135   | 1 566 177                           | 6 375 018 | 246 971             | 780 720   | 7 402 709 |
| Jul           | 562 692              | 3 011 093        | 3 573 785 | 1 234 069   | 1 563 075                           | 6 370 929 | 250 485             | 789 375   | 7 410 789 |
| Ago           | 558 969              | 2 957 802        | 3 516 771 | 1 268 373   | 1 562 657                           | 6 347 801 | 264 963             | 813 892   | 7 426 656 |

| 1                       | 2                  | 3=1+2 | 4  | 5  | 6=3+4+5 | 7                     | 8  | 9=6+7+8 |
|-------------------------|--------------------|-------|--|--|---------|-----------------------|--|---------|
| Currency in circulation | Overnight deposits | Total | Other deposits and deposit-like instruments up to 2 years <sup>(1)</sup> | Deposits redeemable at notice up to 3 months | Total   | Repurchase agreements | Securities other than capital up to 2 years <sup>(2)</sup> | Total   |
| M1                      |                    |       | M2   |  |         | M3                    |  |         |

(1) Excepto passivos à vista, depósitos com pré-aviso e acordos de recompra. / Except overnight deposits, deposits redeemable at notice and repurchase agreements.

(2) Inclui unidades de participação de fundos do mercado monetário e títulos do mercado monetário./Includes money market funds shares/units and money market paper.

**B.0.2 CONTRIBUIÇÃO NACIONAL PARA OS AGREGADOS MONETÁRIOS DA ÁREA DO EURO<sup>(a)</sup>**
**NATIONAL CONTRIBUTION FOR THE EURO AREA MONETARY AGGREGATES<sup>(a)</sup>**
**Saldos em fim de mês**
**End-of-month figures**

Fonte / Source: Banco de Portugal, Banco Central Europeu / Banco de Portugal, European Central Bank

 10<sup>6</sup> euros

|               | M3, excluindo circulação monetária |   |                                     |         |                     |   |         | Por memória   |  |
|---------------|------------------------------------|---|-------------------------------------|---------|---------------------|---|---------|---|--|
|               | M2, excluindo circulação monetária |   |                                     |         | Acordos de recompra | Títulos excepto capital até 2 anos <sup>(2)</sup> | Total   | Emissão monetária deduzida de numerário denominado em euros na posse de IFM residentes <sup>(3)</sup> |  |
|               | M1, excluindo circulação monetária | Outros depósitos e equiparações até 2 anos <sup>(1)</sup> | Depósitos com pré-aviso até 3 meses | Total   |                     |   |         |   |  |
|               | 1                                  | 2   | 3                                   | 4=1+2+3 | 5                   | 6   | 7=4+5+6 | 8   |  |
| <b>02</b> Dez | 46 201                             | 73 605  | 6                                   | 119 812 | 23                  | 732   | 120 567 | 7 024   |  |
| <b>03</b> Dez | 49 110                             | 74 686  | 44                                  | 123 840 | 0                   | 858   | 124 698 | 8 197   |  |
| <b>04</b> Dez | 49 840                             | 80 171  | 137                                 | 130 149 | 0                   | 1 427   | 131 576 | 10 314  |  |
| <b>05</b> Mar | 49 747                             | 80 176  | 192                                 | 130 115 | 5                   | 1 476   | 131 596 | 10 470  |  |
| Abr           | 49 708                             | 79 664  | 202                                 | 129 574 | 5                   | 1 485   | 131 063 | 10 735  |  |
| Mai           | 50 360                             | 78 520  | 218                                 | 129 098 | 5                   | 1 487   | 130 590 | 10 654  |  |
| Jun           | 52 459                             | 76 310  | 217                                 | 128 986 | 8                   | 1 460   | 130 454 | 11 044  |  |
| Jul           | 53 270                             | 77 278  | 240                                 | 130 787 | 8                   | 1 548   | 132 343 | 11 150  |  |
| Ago           | 52 031                             | 78 418  | 245                                 | 130 693 | 8                   | 1 531   | 132 232 | 11 033  |  |
| Set           | 52 970                             | 80 426  | 258                                 | 133 654 | 8                   | 1 550   | 135 212 | 11 315  |  |
| Out           | 52 757                             | 79 653  | 262                                 | 132 672 | 8                   | 1 457   | 134 137 | 11 361  |  |
| Nov           | 54 008                             | 80 715  | 253                                 | 134 975 | 8                   | 1 461   | 136 444 | 11 452  |  |
| <b>06</b> Dez | 56 191                             | 81 762  | 272                                 | 138 225 | 8                   | 1 445   | 139 678 | 11 883  |  |
| Jan           | 54 229                             | 81 829  | 272                                 | 136 330 | 8                   | 1 416   | 137 753 | 11 614  |  |
| Fev           | 52 788                             | 82 929  | 278                                 | 135 995 | 8                   | 1 459   | 137 461 | 11 721  |  |
| Mar           | 52 147                             | 83 401  | 308                                 | 135 857 | 31                  | 1 314   | 137 202 | 11 850  |  |
| Abr           | 51 829                             | 81 447  | 316                                 | 133 593 | 211                 | 1 332   | 135 135 | 12 036  |  |
| Mai           | 52 666                             | 83 099  | 327                                 | 136 091 | 202                 | 1 349   | 137 642 | 12 190  |  |
| Jun           | 55 230                             | 80 111  | 322                                 | 135 663 | 203                 | 1 204   | 137 070 | 12 354  |  |
| Jul           | 54 385                             | 80 055  | 352                                 | 134 791 | 203                 | 1 213   | 136 207 | 12 532  |  |
| Ago           | 53 197                             | 81 967  | 349                                 | 135 513 | 203                 | 987   | 136 703 | 12 422  |  |

| 1                                     | 2  | 3  | 4=1+2+3 | 5                     | 6  | 7=4+5+6 | 8   |
|---------------------------------------|--|--|---------|-----------------------|--|---------|---|
| M1, excluding currency in circulation | Other deposits and deposit-like instruments up to 2 years <sup>(1)</sup> | Deposits redeemable at notice up to 3 months | Total   | Repurchase agreements | Securities other than capital up to 2 years <sup>(2)</sup> | Total   | Notes and coins issued excluding those held by resident MFIs <sup>(3)</sup> |
| M2, excluding currency in circulation |  |  |         |                       |  |         |   |

(1) Excepto passivos à vista, depósitos com pré-aviso e acordos de recompra. / Except overnight deposits, deposits redeemable at notice and repurchase agreements.

(2) Inclui unidades de participação de fundos do mercado monetário e títulos do mercado monetário. / Includes money market funds shares/units and money market paper.

(3) Sobre o conceito ver notas no fim da publicação. / For information on this concept see notes at the end of this publication.

**B.0.3 PRINCIPAIS CONTRAPARTIDAS DO M3 DA ÁREA DO EURO<sup>(a)</sup>**  
**Saldos em fim de mês**

**MAIN COUNTERPARTS OF EURO AREA M3<sup>(a)</sup>**  
**End-of-month figures**

Fonte / Source: Banco Central Europeu / European Central Bank

10<sup>6</sup> euros

|               | Responsabilidades não monetárias das IFM                       |   |  |                    |           | Crédito ao sector não monetário |                                   |            | Disponibilidades líquidas face ao Resto do Mundo |
|---------------|--|---|--|--------------------|-----------|---------------------------------|-----------------------------------|------------|--|
|               | Outros depósitos e equiparados a mais de 2 anos <sup>(1)</sup> | Depósitos com pré-aviso a mais de 3 meses | Títulos excepto capital a mais de 2 anos | Capital e reservas | Total     | Administrações Públicas (AP)    | Sector não monetário (excepto AP) | Total      |  |
|               | 1  | 2   | 3  | 4                  | 5=1+...+4 | 6                               | 7                                 | 8=6+7      | 9  |
| <b>02</b> Dez | 1 189 534  | 105 591                                   | 1 689 272                                | 1 002 878          | 3 987 275 | 2 058 232                       | 7 721 007                         | 9 779 239  | 208 662  |
| <b>03</b> Dez | 1 256 579  | 92 184                                    | 1 785 240                                | 1 010 167          | 4 144 170 | 2 204 286                       | 8 159 657                         | 10 363 943 | 252 389  |
| <b>04</b> Dez | 1 365 103  | 91 060                                    | 1 957 992                                | 1 051 559          | 4 465 714 | 2 273 300                       | 8 693 371                         | 10 966 671 | 395 257  |
| <b>05</b> Mar | 1 390 699  | 91 647                                    | 2 038 893                                | 1 067 958          | 4 589 197 | 2 337 911                       | 8 840 051                         | 11 177 962 | 373 412  |
| Abr           | 1 396 201  | 91 195                                    | 2 055 814                                | 1 068 757          | 4 611 967 | 2 357 573                       | 8 959 141                         | 11 316 714 | 378 507  |
| Mai           | 1 397 511  | 90 755                                    | 2 089 383                                | 1 081 120          | 4 658 769 | 2 355 604                       | 9 030 022                         | 11 385 626 | 351 714  |
| Jun           | 1 456 419  | 90 904                                    | 2 123 587                                | 1 133 223          | 4 804 133 | 2 373 049                       | 9 146 664                         | 11 519 713 | 470 325  |
| Jul           | 1 459 168  | 89 920                                    | 2 129 999                                | 1 136 185          | 4 815 272 | 2 369 120                       | 9 202 843                         | 11 571 963 | 467 402  |
| Ago           | 1 460 648  | 88 876                                    | 2 141 480                                | 1 143 006          | 4 834 010 | 2 361 108                       | 9 205 197                         | 11 566 305 | 468 966  |
| Set           | 1 463 448  | 87 311                                    | 2 161 798                                | 1 166 221          | 4 878 778 | 2 359 124                       | 9 310 055                         | 11 669 179 | 465 323  |
| Out           | 1 473 130  | 86 643                                    | 2 193 233                                | 1 163 495          | 4 916 501 | 2 396 457                       | 9 370 084                         | 11 766 541 | 459 178  |
| Nov           | 1 486 082  | 86 866                                    | 2 202 903                                | 1 178 587          | 4 954 438 | 2 475 991                       | 9 482 343                         | 11 958 334 | 418 700  |
| Dez           | 1 521 243  | 87 676                                    | 2 195 860                                | 1 200 588          | 5 005 367 | 2 442 535                       | 9 550 415                         | 11 992 950 | 463 261  |
| <b>06</b> Jan | 1 526 843  | 88 341                                    | 2 193 660                                | 1 225 621          | 5 034 465 | 2 459 704                       | 9 668 215                         | 12 127 919 | 479 013  |
| Fev           | 1 539 900  | 88 610                                    | 2 227 932                                | 1 246 769          | 5 103 211 | 2 443 070                       | 9 782 124                         | 12 225 194 | 457 976  |
| Mar           | 1 567 149  | 89 390                                    | 2 239 386                                | 1 255 094          | 5 151 019 | 2 445 421                       | 9 908 034                         | 12 353 455 | 435 055  |
| Abr           | 1 581 027  | 89 749                                    | 2 247 273                                | 1 250 649          | 5 168 698 | 2 440 675                       | 10 063 431                        | 12 504 106 | 429 543  |
| Mai           | 1 591 127  | 91 057                                    | 2 263 071                                | 1 239 119          | 5 184 374 | 2 405 783                       | 10 125 414                        | 12 531 197 | 435 010  |
| Jun           | 1 602 429  | 92 258                                    | 2 292 689                                | 1 247 975          | 5 235 351 | 2 406 980                       | 10 171 699                        | 12 578 679 | 491 790  |
| Jul           | 1 611 380  | 93 420                                    | 2 309 398                                | 1 278 541          | 5 292 739 | 2 380 542                       | 10 262 408                        | 12 642 950 | 499 847  |
| Ago           | 1 613 672  | 94 965                                    | 2 310 227                                | 1 277 056          | 5 295 920 | 2 357 376                       | 10 274 016                        | 12 631 392 | 484 711  |

| 1   | 2   | 3  | 4                    | 5=1+...+4 | 6                                 | 7                               | 8=6+7 | 9                   |
|---|---|--|----------------------|-----------|-----------------------------------|---------------------------------|-------|---------------------|
| Other deposits and deposit-like instruments over 2 years <sup>(1)</sup> | Deposits redeemable at notice over 3 months | Securities other than capital over 2 years | Capital and reserves | Total     | General Government (GG)           | Non-monetary sector (except GG) | Total | Net external assets |
| MFIs' non-monetary liabilities  |   |  |                      |           | Credit to the non-monetary sector |                                 |       |                     |

(1) Excepto passivos à vista, depósitos com pré-aviso e acordos de recompra. / Except overnight deposits, deposits redeemable at notice and repurchase agreements.

**B.0.4 CONTRIBUIÇÃO NACIONAL PARA AS PRINCIPAIS CONTRAPARTIDAS DO M3 DA ÁREA DO EURO<sup>(a)</sup>**  
**Saldos em fim de mês**

**NATIONAL CONTRIBUTION FOR THE MAIN COUNTERPARTS OF EURO AREA M3<sup>(a)</sup>**  
**End-of-month figures**

Fonte / Source: Banco de Portugal, Banco Central Europeu / Banco de Portugal, European Central Bank

10<sup>6</sup> euros

|               | Responsabilidades não monetárias das IFM                       |   |  |                    |           | Crédito ao sector não monetário |                                   |         | Disponibilidades líquidas face ao Resto do Mundo |
|---------------|--|---|--|--------------------|-----------|---------------------------------|-----------------------------------|---------|--|
|               | Outros depósitos e equiparados a mais de 2 anos <sup>(1)</sup> | Depósitos com pré-aviso a mais de 3 meses | Títulos excepto capital a mais de 2 anos | Capital e reservas | Total     | Administrações Públicas (AP)    | Sector não monetário (excepto AP) | Total   |  |
|               | 1  | 2   | 3  | 4                  | 5=1+...+4 | 6                               | 7                                 | 8=6+7   | 9  |
| <b>02</b> Dez | 4 432  | 0   | 21 271                                   | 28 867             | 54 570    | 14 371                          | 196 083                           | 210 454 | -16 699  |
| <b>03</b> Dez | 4 435  | 2   | 20 172                                   | 31 916             | 56 526    | 19 267                          | 203 054                           | 222 321 | -29 730  |
| <b>04</b> Dez | 6 676  | 0   | 19 723                                   | 31 139             | 57 538    | 20 245                          | 216 572                           | 236 817 | -32 173  |
| <b>05</b> Mar | 7 222  | 0   | 18 260                                   | 30 125             | 55 607    | 20 577                          | 217 315                           | 237 892 | -34 510  |
| Abr           | 7 766  | 0   | 18 016                                   | 30 159             | 55 940    | 19 683                          | 219 396                           | 239 079 | -36 134  |
| Mai           | 7 810  | 0   | 18 043                                   | 30 166             | 56 019    | 19 995                          | 220 973                           | 240 967 | -34 692  |
| Jun           | 9 277  | 0   | 18 127                                   | 30 741             | 58 145    | 20 505                          | 223 236                           | 243 742 | -34 231  |
| Jul           | 9 805  | 0   | 18 220                                   | 30 794             | 58 819    | 20 325                          | 224 382                           | 244 707 | -34 136  |
| Ago           | 9 796  | 0   | 18 269                                   | 31 056             | 59 121    | 20 649                          | 226 228                           | 246 877 | -35 052  |
| Set           | 9 830  | 0   | 17 988                                   | 31 772             | 59 590    | 21 377                          | 225 702                           | 247 079 | -35 064  |
| Out           | 9 755  | 7   | 18 053                                   | 31 774             | 59 589    | 20 788                          | 227 121                           | 247 909 | -35 457  |
| Nov           | 11 154   | 0   | 17 517                                   | 32 363             | 61 034    | 20 455                          | 229 463                           | 249 918 | -34 079  |
| Dez           | 12 679   | 0   | 13 133                                   | 33 351             | 59 163    | 21 516                          | 234 058                           | 255 574 | -32 642  |
| <b>06</b> Jan | 12 725   | 0   | 13 142                                   | 34 112             | 59 980    | 20 917                          | 233 182                           | 254 099 | -32 673  |
| Fev           | 12 731   | 0   | 13 187                                   | 34 726             | 60 644    | 20 262                          | 235 157                           | 255 419 | -31 990  |
| Mar           | 16 958   | 0   | 12 881                                   | 34 544             | 64 383    | 20 153                          | 243 002                           | 263 155 | -34 660  |
| Abr           | 16 841   | 0   | 12 854                                   | 35 075             | 64 770    | 19 906                          | 243 729                           | 263 635 | -35 753  |
| Mai           | 16 959   | 0   | 12 717                                   | 35 728             | 65 404    | 20 204                          | 247 134                           | 267 338 | -36 967  |
| Jun           | 17 247   | 0   | 12 427                                   | 35 456             | 65 130    | 19 684                          | 251 239                           | 270 923 | -36 723  |
| Jul           | 18 594   | 0   | 12 006                                   | 36 375             | 66 975    | 19 483                          | 253 053                           | 272 536 | -39 427  |
| Ago           | 18 733   | 0   | 12 064                                   | 36 364             | 67 161    | 19 852                          | 252 473                           | 272 325 | -40 908  |

| 1   | 2   | 3  | 4                    | 5=1+...+4 | 6                                 | 7                               | 8=6+7 | 9                   |
|---|---|--|----------------------|-----------|-----------------------------------|---------------------------------|-------|---------------------|
| Other deposits and deposit-like instruments over 2 years <sup>(1)</sup> | Deposits redeemable at notice over 3 months | Securities other than capital over 2 years | Capital and reserves | Total     | General Government (GG)           | Non-monetary sector (except GG) | Total | Net external assets |
| MFIs' non-monetary liabilities  |   |  |                      |           | Credit to the non-monetary sector |                                 |       |                     |

(1) Excepto passivos à vista, depósitos com pré-aviso e acordos de recompra. / Except overnight deposits, deposits redeemable at notice and repurchase agreements.

**B.0.5 AGREGADOS MONETÁRIOS DA ÁREA DO EURO E  
CONTRIBUIÇÃO NACIONAL<sup>(a)</sup>  
Taxas de variação anual**

**MONETARY AGGREGATES OF THE EURO AREA AND NATIONAL  
CONTRIBUTION<sup>(a)</sup>  
Annual growth rates**

Fonte / Source: Banco Central Europeu / European Central Bank

Em percentagem / In percentages

|               | Agregados monetários da área do euro |     |     | Contribuição nacional                   |   |   | Peso relativo da contribuição nacional  |   |   |
|---------------|--------------------------------------|-----|-----|---|---|---|---|---|---|
|               | M1                                   | M2  | M3  | M1 excluindo<br>circulação<br>monetária | M2 excluindo<br>circulação<br>monetária | M3 excluindo<br>circulação<br>monetária | M1 excluindo<br>circulação<br>monetária | M2 excluindo<br>circulação<br>monetária | M3 excluindo<br>circulação<br>monetária |
|               | 1                                    | 2   | 3   | 4                                       | 5                                       | 6                                       | 7                                       | 8                                       | 9                                       |
| <b>02</b> Dez | 9.6                                  | 6.5 | 6.8 | -1.4                                    | -1.0                                    | -1.1                                    | 2.1                                     | 2.6                                     | 2.2                                     |
| <b>03</b> Dez | 10.1                                 | 7.5 | 6.9 | 7.6                                     | 4.2                                     | 4.3                                     | 2.1                                     | 2.5                                     | 2.2                                     |
| <b>04</b> Dez | 8.4                                  | 6.6 | 6.6 | 1.1                                     | 5.3                                     | 5.7                                     | 2.0                                     | 2.5                                     | 2.2                                     |
| <b>05</b> Mar | 9.4                                  | 7.2 | 6.5 | 3.8                                     | 5.4                                     | 5.9                                     | 2.0                                     | 2.5                                     | 2.1                                     |
| Abr           | 9.7                                  | 7.6 | 7.0 | 5.8                                     | 4.4                                     | 4.8                                     | 1.9                                     | 2.5                                     | 2.1                                     |
| Mai           | 10.0                                 | 7.5 | 7.2 | 4.9                                     | 4.0                                     | 4.4                                     | 2.0                                     | 2.4                                     | 2.1                                     |
| Jun           | 11.0                                 | 8.1 | 7.7 | 8.4                                     | 3.1                                     | 3.5                                     | 1.9                                     | 2.4                                     | 2.1                                     |
| Jul           | 11.5                                 | 8.5 | 8.1 | 10.0                                    | 3.3                                     | 3.8                                     | 1.9                                     | 2.4                                     | 2.1                                     |
| Ago           | 11.3                                 | 8.4 | 8.0 | 7.9                                     | 5.1                                     | 5.3                                     | 1.9                                     | 2.4                                     | 2.1                                     |
| Set           | 10.6                                 | 8.7 | 8.3 | 10.0                                    | 6.9                                     | 6.9                                     | 1.9                                     | 2.5                                     | 2.1                                     |
| Out           | 11.1                                 | 8.6 | 7.9 | 12.9                                    | 6.6                                     | 6.5                                     | 1.9                                     | 2.4                                     | 2.1                                     |
| Nov           | 10.1                                 | 8.1 | 7.5 | 12.1                                    | 5.4                                     | 5.4                                     | 1.9                                     | 2.5                                     | 2.1                                     |
| Dez           | 11.6                                 | 8.7 | 7.5 | 12.6                                    | 5.9                                     | 5.8                                     | 1.9                                     | 2.5                                     | 2.1                                     |
| <b>06</b> Jan | 10.2                                 | 8.4 | 7.6 | 6.9                                     | 5.1                                     | 5.1                                     | 1.9                                     | 2.4                                     | 2.1                                     |
| Fev           | 9.9                                  | 8.6 | 7.8 | 7.2                                     | 6.2                                     | 6.1                                     | 1.8                                     | 2.4                                     | 2.1                                     |
| Mar           | 9.7                                  | 8.9 | 8.4 | 4.8                                     | 4.3                                     | 4.1                                     | 1.8                                     | 2.4                                     | 2.1                                     |
| Abr           | 10.2                                 | 9.4 | 8.8 | 4.3                                     | 3.1                                     | 3.1                                     | 1.7                                     | 2.3                                     | 2.0                                     |
| Mai           | 9.8                                  | 9.0 | 8.7 | 4.7                                     | 5.6                                     | 5.6                                     | 1.8                                     | 2.4                                     | 2.0                                     |
| Jun           | 8.8                                  | 8.9 | 8.4 | 5.4                                     | 5.4                                     | 5.2                                     | 1.8                                     | 2.3                                     | 2.0                                     |
| Jul           | 7.4                                  | 8.2 | 7.8 | 2.2                                     | 3.2                                     | 3.1                                     | 1.8                                     | 2.3                                     | 2.0                                     |
| Ago           | 7.4                                  | 8.4 | 8.3 | 2.3                                     | 3.8                                     | 3.5                                     | 1.8                                     | 2.3                                     | 2.0                                     |

| 1  | 2  | 3  | 4  | 5  | 6  | 7  | 8  | 9  |
|----|----|----|--|--|--|--|--|--|
| M1 | M2 | M3 | M1 excluding<br>currency in<br>circulation | M2 excluding<br>currency in<br>circulation | M3 excluding<br>currency in<br>circulation | M1 excluding<br>currency in<br>circulation | M2 excluding<br>currency in<br>circulation | M3 excluding<br>currency in<br>circulation |





B.1 Síntese monetária

*B.1 Monetary survey*







B.1.3 AGREGADOS DE CRÉDITO INTERNO<sup>(1)</sup>

## Taxas de variação anual

Fonte / Source: Banco de Portugal

DOMESTIC CREDIT AGGREGATES<sup>(1)</sup>

## Annual growth rates

Em percentagem / In percentages

|        | Taxas de variação anual <sup>(a)</sup>            |   |   |                                      |                                       |       |                       | Taxas de variação anual <sup>(a)</sup> ajustadas de operações de titularização |   |   |                                      |                                       |       |                       |
|--------|---|---|---|--------------------------------------|---------------------------------------|-------|-----------------------|--|---|---|--------------------------------------|---------------------------------------|-------|-----------------------|
|        | Crédito às Administrações Públicas <sup>(2)</sup> |   | Crédito ao sector não monetário excepto Administrações Públicas |                                      |                                       |       | Crédito interno total | Crédito às Administrações Públicas <sup>(2)</sup>                              |   | Crédito ao sector não monetário excepto Administrações Públicas |                                      |                                       |       | Crédito interno total |
|        | Total   | do qual:<br>Crédito às Administrações Públicas (excepto AC) | Crédito a instituições financeiras não monetárias               | Crédito a sociedades não financeiras | Crédito a particulares <sup>(3)</sup> | Total |                       | Total  | do qual:<br>Crédito às Administrações Públicas (excepto AC) | Crédito a instituições financeiras não monetárias               | Crédito a sociedades não financeiras | Crédito a particulares <sup>(3)</sup> | Total |                       |
| 1      | 2   | 3   | 4   | 5                                    | 6                                     | 7     | 8                     | 9  | 10  | 11  | 12                                   | 13                                    | 14    |                       |
| 02 Dez | -55.9   | 17.0  | 3.9   | 6.0                                  | 9.2                                   | 7.0   | 5.4                   | -55.9  | 17.0  | 3.9   | 6.0                                  | 11.6                                  | 8.2   | 6.5                   |
| 03 Dez | 43.6  | 5.8   | 6.0   | 2.8                                  | 1.1                                   | 2.3   | 2.9                   | 43.6   | 5.8   | 6.0   | 2.8                                  | 9.6                                   | 6.2   | 6.6                   |
| 04 Dez | 26.0  | 5.9   | 9.8   | 4.1                                  | 6.2                                   | 5.5   | 5.9                   | 26.0   | 5.9   | 9.8   | 4.0                                  | 9.2                                   | 7.0   | 7.3                   |
| 05 Mar | 24.7  | 5.4   | 7.3   | 1.7                                  | 6.6                                   | 4.4   | 4.9                   | 24.8   | 5.4   | 7.3   | 1.7                                  | 9.4                                   | 5.9   | 6.3                   |
| 05 Abr | -3.7  | 7.1   | 7.0   | 3.2                                  | 6.8                                   | 5.1   | 4.9                   | -3.7   | 7.1   | 7.0   | 3.1                                  | 9.5                                   | 6.5   | 6.3                   |
| 05 Mai | 23.6  | 6.5   | 7.4   | 3.1                                  | 6.7                                   | 5.1   | 5.5                   | 23.6   | 6.5   | 7.4   | 3.1                                  | 9.5                                   | 6.5   | 6.9                   |
| 05 Jun | 3.5   | 6.7   | 10.8  | 3.3                                  | 6.9                                   | 5.6   | 5.6                   | 3.5  | 6.7   | 10.8  | 3.3                                  | 9.5                                   | 6.9   | 6.8                   |
| 05 Jul | 11.7  | 6.7   | 6.9   | 4.3                                  | 6.9                                   | 5.7   | 5.9                   | 11.7   | 6.7   | 6.9   | 4.2                                  | 9.3                                   | 6.9   | 7.0                   |
| 05 Ago | -30.3   | 5.4   | 6.0   | 5.3                                  | 7.2                                   | 6.3   | 5.4                   | -30.3  | 5.4   | 6.0   | 5.3                                  | 9.6                                   | 7.5   | 6.6                   |
| 05 Set | -15.6   | 7.3   | 8.3   | 5.4                                  | 6.2                                   | 6.1   | 5.4                   | -15.6  | 7.3   | 8.3   | 5.4                                  | 9.8                                   | 7.8   | 7.1                   |
| 05 Out | 6.4   | 7.1   | 7.7   | 5.7                                  | 6.6                                   | 6.3   | 6.3                   | 6.4  | 7.1   | 7.7   | 5.7                                  | 10.0                                  | 8.0   | 8.0                   |
| 05 Nov | 15.9  | 5.5   | 7.1   | 5.7                                  | 8.1                                   | 7.0   | 7.2                   | 15.9   | 5.5   | 7.1   | 5.7                                  | 9.9                                   | 7.9   | 8.1                   |
| 05 Dez | 1.1   | 7.8   | 5.0   | 5.5                                  | 9.2                                   | 7.1   | 7.0                   | 1.1  | 7.8   | 5.0   | 5.5                                  | 9.8                                   | 7.5   | 7.4                   |
| 06 Jan | -1.1  | 6.5   | 5.7   | 6.0                                  | 9.7                                   | 7.6   | 7.4                   | -1.1   | 6.5   | 5.7   | 5.9                                  | 10.1                                  | 8.0   | 7.7                   |
| 06 Fev | -2.0  | 7.2   | 5.9   | 6.5                                  | 9.7                                   | 7.9   | 7.7                   | -2.0   | 7.2   | 5.9   | 6.4                                  | 10.1                                  | 8.2   | 8.0                   |
| 06 Mar | -22.8   | 7.2   | 6.4   | 7.6                                  | 8.3                                   | 7.8   | 6.9                   | -22.8  | 7.2   | 6.4   | 7.6                                  | 10.2                                  | 8.8   | 7.8                   |
| 06 Abr | -32.6   | 5.2   | 6.2   | 7.0                                  | 8.0                                   | 7.4   | 6.4                   | -32.6  | 5.2   | 6.2   | 7.0                                  | 10.1                                  | 8.4   | 7.5                   |
| 06 Mai | -10.8   | 5.6   | 3.4   | 8.9                                  | 8.1                                   | 8.1   | 7.6                   | -10.8  | 5.6   | 3.4   | 8.9                                  | 10.1                                  | 9.0   | 8.5                   |
| 06 Jun | -17.9   | 3.8   | 9.7   | 9.8                                  | 7.9                                   | 8.9   | 8.3                   | -17.9  | 3.8   | 9.7   | 9.8                                  | 10.0                                  | 9.9   | 9.3                   |
| 06 Jul | 13.9  | 0.2   | 7.4   | 10.0                                 | 8.3                                   | 9.0   | 9.1                   | 13.9   | 0.2   | 7.4   | 9.9                                  | 10.5                                  | 10.0  | 10.1                  |
| 06 Ago | 30.3  | 0.1   | 5.6   | 10.1                                 | 8.2                                   | 8.8   | 9.2                   | 30.3   | 0.1   | 5.6   | 10.1                                 | 10.5                                  | 9.9   | 10.2                  |

| 1   | 2   | 3   | 4                                    | 5  | 6     | 7   | 8   | 9   | 10  | 11                                   | 12   | 13                    | 14                    |
|---|---|---|--------------------------------------|--|-------|---|---|---|---|--------------------------------------|--|-----------------------|-----------------------|
| Total   | Credit to the General Government (except CG)<br>of which: | Credit to the non-monetary financial institutions           | Credit to non-financial corporations | Credit to private individuals <sup>(3)</sup> | Total | Total domestic credit                           | Total   | Credit to the General Government (except CG)<br>of which:   | Credit to non-monetary financial institutions | Credit to non-financial corporations | Credit to private individuals <sup>(3)</sup> | Total                 | Total domestic credit |
| Credit to the General Government <sup>(4)</sup> |   | Credit to the non-monetary sector except General Government |                                      |  |       | Credit to the General Government <sup>(4)</sup> |   | Credit to the non-monetary sector except General Government |   |                                      |  | Total domestic credit |                       |
| Annual growth rates <sup>(a)</sup>              |   |   |                                      |  |       |   | Annual growth rates <sup>(a)</sup> adjusted for securitisation operations |   |   |                                      |  |                       |                       |

(1) Inclui crédito titulado e não titulado. / Includes securities and loans.

(2) Líquido dos passivos face à Administração Central. / Net of liabilities vis-à-vis Central Government.

(3) Inclui crédito a emigrantes. / Includes credit to emigrants.

## B.1.4 PASSIVOS ATÉ 2 ANOS FACE AO SECTOR RESIDENTE NÃO MONETÁRIO (EXCEPTO ADMINISTRAÇÃO CENTRAL - AC)

## Saldos em fim de mês

Fonte / Source: Banco de Portugal

## LIABILITIES UP TO 2 YEARS VIS-À-VIS NON-MONETARY RESIDENT SECTOR (EXCEPT CENTRAL GOVERNMENT - CG)

## End-of-month figures

10<sup>6</sup> euros

|        | Instrumento financeiro  |                           |                     |   |                         |   | Sector institucional                    |                                      |  |                         | Moeda               |               | Total                     |
|--------|---|---------------------------|---------------------|---|-------------------------|---|---|--------------------------------------|--|-------------------------|---------------------|---------------|---------------------------|
|        | Emissão monetária deduzida de numerário denominado em euros na posse de IFM residentes <sup>(1)</sup> | Responsabilidades à vista | Acordos de recompra | Outros depósitos e equiparados <sup>(2)</sup> | Titulos excepto capital | Unidades de participação de fundos do mercado monetário | Instituições financeiras não monetárias | Administrações Públicas (excepto AC) | Sector não financeiro excepto Administrações Públicas <sup>(3)</sup> | Sector não especificado | Euro <sup>(4)</sup> | Outras moedas |                           |
|        | 1   | 2                         | 3                   | 4   | 5                       | 6   | 7                                       | 8                                    | 9  | 10                      | 11                  | 12            | 13=1+...+6=7+...+10=11+12 |
| 02 Dez | 7 025   | 45 704                    | 23                  | 67 469  | 1 385                   | 665   | 8 181                                   | 2 476                                | 102 538  | 9 075                   | 119 211             | 3 060         | 122 271                   |
| 03 Dez | 8 197   | 48 440                    | 0                   | 67 168  | 1 534                   | 1 058   | 8 650                                   | 2 522                                | 104 437  | 10 789                  | 123 889             | 2 508         | 126 398                   |
| 04 Dez | 10 315  | 49 139                    | 0                   | 69 286  | 1 571                   | 1 069   | 9 270                                   | 2 774                                | 106 381  | 12 956                  | 128 946             | 2 435         | 131 381                   |
| 05 Mar | 10 470  | 48 812                    | 0                   | 68 906  | 808                     | 1 080   | 10 525                                  | 3 305                                | 103 888  | 12 358                  | 127 588             | 2 488         | 130 076                   |
| 05 Abr | 10 735  | 48 985                    | 0                   | 69 051  | 684                     | 1 100   | 10 316                                  | 3 163                                | 104 557  | 12 520                  | 128 005             | 2 551         | 130 556                   |
| 05 Mai | 10 654  | 49 212                    | 0                   | 68 646  | 712                     | 1 081   | 9 735                                   | 3 456                                | 104 667  | 12 447                  | 127 676             | 2 630         | 130 306                   |
| 05 Jun | 11 045  | 51 138                    | 0                   | 67 740  | 723                     | 1 057   | 10 161                                  | 3 235                                | 105 482  | 12 824                  | 129 146             | 2 557         | 131 702                   |
| 05 Jul | 11 151  | 52 136                    | 0                   | 67 648  | 725                     | 1 057   | 10 115                                  | 2 755                                | 106 915  | 12 933                  | 130 104             | 2 613         | 132 717                   |
| 05 Ago | 11 033  | 50 772                    | 0                   | 68 028  | 710                     | 1 055   | 9 978                                   | 3 016                                | 105 807  | 12 798                  | 129 043             | 2 556         | 131 599                   |
| 05 Set | 11 314  | 51 654                    | 0                   | 69 304  | 697                     | 1 068   | 10 445                                  | 3 296                                | 107 217  | 13 079                  | 131 468             | 2 569         | 134 037                   |
| 05 Out | 11 361  | 50 978                    | 0                   | 69 056  | 699                     | 1 073   | 9 969                                   | 3 292                                | 106 774  | 13 134                  | 130 560             | 2 608         | 133 168                   |
| 05 Nov | 11 452  | 52 384                    | 0                   | 70 105  | 693                     | 1 096   | 10 741                                  | 3 158                                | 108 590  | 13 240                  | 133 057             | 2 672         | 135 729                   |
| 05 Dez | 11 883  | 55 120                    | 0                   | 72 722  | 699                     | 1 098   | 12 033                                  | 2 958                                | 112 851  | 13 680                  | 138 829             | 2 694         | 141 523                   |
| 06 Jan | 11 613  | 52 182                    | 0                   | 71 240  | 696                     | 1 075   | 10 722                                  | 2 985                                | 109 715  | 13 385                  | 134 011             | 2 796         | 136 807                   |
| 06 Fev | 11 720  | 51 076                    | 0                   | 70 795  | 776                     | 1 028   | 10 322                                  | 3 036                                | 108 513  | 13 524                  | 132 554             | 2 841         | 135 396                   |
| 06 Mar | 11 850  | 50 950                    | 26                  | 70 675  | 739                     | 989   | 10 430                                  | 2 956                                | 108 264  | 13 577                  | 132 293             | 2 934         | 135 227                   |
| 06 Abr | 12 036  | 50 570                    | 204                 | 70 295  | 727                     | 970   | 10 155                                  | 3 399                                | 107 516  | 13 733                  | 131 925             | 2 878         | 134 803                   |
| 06 Mai | 12 190  | 50 818                    | 202                 | 70 215  | 726                     | 959   | 9 767                                   | 3 733                                | 107 735  | 13 875                  | 132 073             | 3 037         | 135 110                   |
| 06 Jun | 12 354  | 53 482                    | 203                 | 70 972  | 604                     | 944   | 11 607                                  | 3 739                                | 109 311  | 13 901                  | 135 296             | 3 262         | 138 558                   |
| 06 Jul | 12 531  | 52 480                    | 203                 | 71 471  | 600                     | 919   | 9 974                                   | 3 178                                | 111 002  | 14 050                  | 134 953             | 3 251         | 138 204                   |
| 06 Ago | 12 422  | 51 248                    | 203                 | 72 089  | 370                     | 917   | 9 632                                   | 3 480                                | 110 428  | 13 710                  | 133 863             | 3 387         | 137 250                   |

| 1  | 2                  | 3                     | 4  | 5                             | 6                               | 7                                   | 8                              | 9   | 10                   | 11                  | 12               | 13=1+...+6=7+...+10=11+12 |
|--|--------------------|-----------------------|--|-------------------------------|---------------------------------|-------------------------------------|--------------------------------|---|----------------------|---------------------|------------------|---------------------------|
| Notes and coins issued excluding those held by resident MFI <sup>(1)</sup> | Overnight deposits | Repurchase agreements | Other deposits and deposit-like instruments <sup>(2)</sup> | Securities other than capital | Money market funds shares/units | Non-monetary financial institutions | General Government (except CG) | Non-financial sector except General Government <sup>(3)</sup> | Non-specified sector | Euro <sup>(4)</sup> | Other currencies | Total                     |
| Financial instrument   |                    |                       |  |                               |                                 | Institutional sector                |                                |   |                      | Currency            |                  | Total                     |

(1) Sobre o conceito, ver notas no fim da publicação. / For information on this concept see notes at the end of this publication.

(2) Excepto depósitos com pré-aviso superior a três meses. / Excluding deposits redeemable at notice over three months.

(3) Inclui emigrantes. / Includes emigrants.

(4) Inclui saldos nas denominações nacionais do euro. / Includes balances expressed in the national denominations of the euro.

**B.1.5 POR MEMÓRIA: EMPRÉSTIMOS CEDIDOS POR OUTRAS IFM EM OPERAÇÕES DE TITULARIZAÇÃO<sup>(1)(2)</sup>**  
**Saldos em fim de mês<sup>(3)</sup>**

**MEMO ITEMS: LOANS SOLD BY OTHER MFI THROUGH SECURITISATION<sup>(1)(2)</sup>**  
**End-of-month figures<sup>(3)</sup>**

Fonte / Source: Banco de Portugal

10<sup>6</sup> euros

|                             | Sector residente             |                            |                             |          |         |  |   |       |        | Sector não residente | Total   |
|-----------------------------|------------------------------|----------------------------|-----------------------------|----------|---------|--|---|-------|--------|----------------------|---------|
|                             | Sector não financeiro        |                            |                             |          |         | Instituições financeiras não monetárias                    |   |       | Total  |                      |         |
|                             | Administrações Públicas (AP) | Sociedades não financeiras | Particulares <sup>(4)</sup> | do qual: | Total   | Outros intermediários financeiros e auxiliares financeiros | Sociedades de seguros e fundos de pensões | Total |        |                      |         |
| Para aquisição de habitação |                              |                            |                             | 8=6+7    |         |  |   |       | 9=5+8  |                      |         |
|                             | 1                            | 2                          | 3                           | 4        | 5=1+2+3 | 6  | 7   | 8=6+7 | 9=5+8  | 10                   | 11=9+10 |
| <b>02</b> Dez               | 0                            | 111                        | 4 550                       | 2 774    | 4 661   | 0  | 0   | 0     | 4 661  | 2                    | 4 663   |
| <b>03</b> Dez               | 0                            | 104                        | 12 157                      | 10 228   | 12 261  | 0  | 0   | 0     | 12 261 | 60                   | 12 321  |
| <b>04</b> Dez               | 0                            | 85                         | 15 899                      | 13 711   | 15 984  | 0  | 0   | 0     | 15 984 | 117                  | 16 101  |
| <b>05</b> Mar               | 0                            | 49                         | 15 123                      | 13 402   | 15 171  | 0  | 0   | 0     | 15 171 | 112                  | 15 283  |
| Abr                         | 0                            | 53                         | 14 991                      | 13 296   | 15 044  | 0  | 0   | 0     | 15 044 | 112                  | 15 156  |
| Mai                         | 0                            | 53                         | 14 886                      | 13 182   | 14 939  | 0  | 0   | 0     | 14 939 | 110                  | 15 049  |
| Jun                         | 0                            | 53                         | 14 699                      | 13 044   | 14 752  | 0  | 0   | 0     | 14 752 | 114                  | 14 866  |
| Jul                         | 0                            | 46                         | 14 519                      | 12 927   | 14 565  | 0  | 0   | 0     | 14 565 | 114                  | 14 679  |
| Ago                         | 0                            | 38                         | 14 389                      | 12 819   | 14 427  | 0  | 0   | 0     | 14 427 | 114                  | 14 541  |
| Set                         | 0                            | 37                         | 15 423                      | 13 884   | 15 461  | 0  | 0   | 0     | 15 461 | 117                  | 15 577  |
| Out                         | 0                            | 35                         | 15 253                      | 13 760   | 15 288  | 0  | 0   | 0     | 15 288 | 119                  | 15 407  |
| Nov                         | 0                            | 34                         | 15 118                      | 13 612   | 15 152  | 0  | 0   | 0     | 15 152 | 120                  | 15 271  |
| Dez                         | 0                            | 19                         | 16 911                      | 15 634   | 16 929  | 0  | 0   | 0     | 16 929 | 142                  | 17 071  |
| <b>06</b> Jan               | 0                            | 18                         | 16 731                      | 15 476   | 16 749  | 0  | 0   | 0     | 16 749 | 141                  | 16 890  |
| Fev                         | 0                            | 17                         | 16 581                      | 15 349   | 16 598  | 0  | 0   | 0     | 16 598 | 143                  | 16 741  |
| Mar                         | 0                            | 56                         | 12 007                      | 11 427   | 12 063  | 0  | 0   | 0     | 12 063 | 170                  | 12 233  |
| Abr                         | 0                            | 16                         | 11 972                      | 11 338   | 11 987  | 0  | 0   | 0     | 11 987 | 170                  | 12 157  |
| Mai                         | 0                            | 15                         | 11 445                      | 10 900   | 11 460  | 0  | 0   | 0     | 11 460 | 169                  | 11 629  |
| Jun                         | 0                            | 18                         | 11 039                      | 10 819   | 11 058  | 0  | 0   | 0     | 11 058 | 172                  | 11 230  |
| Jul                         | 0                            | 15                         | 10 911                      | 10 713   | 10 926  | 0  | 0   | 0     | 10 926 | 169                  | 11 095  |
| Ago                         | 0                            | 15                         | 10 793                      | 10 600   | 10 808  | 0  | 0   | 0     | 10 808 | 172                  | 10 979  |

|  | 1                       | 2                          | 3                                  | 4       | 5=1+2+3 | 6  | 7                                       | 8=6+7 | 9=5+8 | 10                  | 11=9+10 |
|--|-------------------------|----------------------------|------------------------------------|---------|---------|--|---|-------|-------|---------------------|---------|
|  | General Government (GG) | Non-financial corporations | Private individuals <sup>(4)</sup> | Housing | Total   | Other financial intermediaries and financial auxiliaries | Insurance corporation and pension funds | Total | Total | Non-resident sector | Total   |
|  | Non-financial sector    |                            |                                    |         |         | Non-monetary financial institutions                      |   |       |       |                     |         |
|  | Resident sector         |                            |                                    |         |         |  |   |       |       |                     |         |

- (1) Não inclui crédito titulado e inclui apenas os empréstimos que foram retirados do activo das outras IFM./ Excludes securities and includes only loans redrawn from the other MFIs' balance sheet.  
(2) Informação desagregada de acordo com as características originais do crédito./ The data is broken down according to its original features.  
(3) Valores registados em contas extrapatrimoniais./ Values recorded in off-balance sheet accounts.  
(4) Inclui emigrantes./ Includes emigrants.

## B.2 Balanço do Banco de Portugal

### *B.2 Balance sheet of the Banco de Portugal*





**B.2.1 BALANÇO DO BANCO DE PORTUGAL**  
Saldos em fim do mês

**BALANCE SHEET OF THE BANCO DE PORTUGAL**  
End-of-month figures

Fonte / Source: Banco de Portugal

10<sup>6</sup> euros

|        | Activos    |                |                                |        | Passivos                  |                |                         |   |        |
|--------|------------|----------------|--------------------------------|--------|---------------------------|----------------|-------------------------|---|--------|
|        | Residentes | Não residentes | Imóveis, mobiliário e material | Total  | Residentes <sup>(1)</sup> | Não residentes | Sector não especificado |   | Total  |
|        |            |                |                                |        |                           |                | Capital e reservas      | Outros passivos (líquidos) <sup>(2)</sup> |        |
| 1      | 2          | 3              | 4=1+2+3                        | 5      | 6                         | 7              | 8                       | 9=5+...+8                                 |        |
| 02 Dez | 1 261      | 24 196         | 85                             | 25 542 | 15 111                    | 8 675          | 4 712                   | -2 956                                    | 25 542 |
| 03 Dez | 2 779      | 22 291         | 83                             | 25 153 | 22 628                    | 2 664          | 4 270                   | -4 409                                    | 25 153 |
| 04 Dez | 3 379      | 20 582         | 84                             | 24 046 | 18 054                    | 8 614          | 4 113                   | -6 736                                    | 24 046 |
| 05 Abr | 6 177      | 20 870         | 81                             | 27 128 | 15 676                    | 14 420         | 4 321                   | -7 289                                    | 27 128 |
| Mai    | 6 208      | 20 910         | 81                             | 27 199 | 15 766                    | 14 346         | 4 365                   | -7 278                                    | 27 199 |
| Jun    | 5 550      | 21 338         | 80                             | 26 968 | 15 492                    | 14 333         | 4 734                   | -7 591                                    | 26 968 |
| Jul    | 5 268      | 21 328         | 79                             | 26 675 | 15 595                    | 13 830         | 4 621                   | -7 370                                    | 26 675 |
| Ago    | 5 289      | 21 348         | 85                             | 26 722 | 16 521                    | 13 213         | 4 660                   | -7 672                                    | 26 722 |
| Set    | 5 019      | 21 975         | 84                             | 27 079 | 16 069                    | 13 818         | 5 198                   | -8 007                                    | 27 079 |
| Out    | 5 717      | 21 805         | 84                             | 27 605 | 15 644                    | 14 886         | 5 152                   | -8 076                                    | 27 605 |
| Nov    | 5 668      | 22 292         | 83                             | 28 043 | 17 489                    | 13 136         | 5 538                   | -8 121                                    | 28 043 |
| Dez    | 5 736      | 22 376         | 81                             | 28 192 | 17 933                    | 12 795         | 5 710                   | -8 246                                    | 28 192 |
| 06 Jan | 6 608      | 22 916         | 82                             | 29 606 | 16 261                    | 15 408         | 6 190                   | -8 252                                    | 29 606 |
| Fev    | 7 671      | 22 668         | 81                             | 30 420 | 16 366                    | 16 187         | 6 190                   | -8 324                                    | 30 420 |
| Mar    | 7 761      | 22 415         | 80                             | 30 256 | 16 492                    | 15 909         | 6 337                   | -8 482                                    | 30 256 |
| Abr    | 7 615      | 22 764         | 79                             | 30 459 | 16 827                    | 15 626         | 6 696                   | -8 690                                    | 30 459 |
| Mai    | 7 608      | 22 630         | 79                             | 30 317 | 18 400                    | 14 292         | 6 650                   | -9 025                                    | 30 317 |
| Jun    | 8 093      | 22 170         | 79                             | 30 343 | 17 382                    | 15 877         | 6 187                   | -9 103                                    | 30 343 |
| Jul    | 6 248      | 22 357         | 80                             | 28 685 | 17 405                    | 13 814         | 6 565                   | -9 098                                    | 28 685 |
| Ago    | 4 841      | 22 249         | 79                             | 27 168 | 17 573                    | 12 703         | 6 371                   | -9 479                                    | 27 168 |
| Set    | 555        | 22 047         | 78                             | 22 679 | 17 830                    | 8 368          | 6 277                   | -9 795                                    | 22 679 |

|  | 1         | 2             | 3            | 4=1+2+3 | 5                        | 6             | 7                    | 8                                      | 9=5+...+8 |
|--|-----------|---------------|--------------|---------|--------------------------|---------------|----------------------|--|-----------|
|  | Residents | Non-residents | Fixed assets | Total   | Residents <sup>(1)</sup> | Non-residents | Capital and reserves | Other liabilities (net) <sup>(2)</sup> | Total     |
|  | Assets    |               |              |         | Liabilities              |               |                      |  |           |
|  |           |               |              |         | Non-specified sector     |               |                      |  |           |

(1) Inclui as responsabilidades por "emissão monetária" (sobre o conceito, ver notas no fim da publicação). / Includes liabilities for "notes and coins" (for information on this concept, see notes at the end of this publication).

(2) A partir de Janeiro de 2002, inclui a contrapartida da discrepância entre o montante de notas denominadas em euros legalmente emitidas e o montante efectivamente colocado em circulação (ver notas no fim da publicação, sobre o conceito de "emissão monetária"). / Since January 2002 it includes the counterpart of the adjustment between the value of euro banknotes legally issued and the value of the euro banknotes put into circulation (see notes at the end of this publication for information on the concept of "notes and coins").

**B.2.2.1 ACTIVOS DO BANCO DE PORTUGAL FACE A RESIDENTES**  
Saldos em fim do mês

**ASSETS OF THE BANCO DE PORTUGAL VIS-À-VIS RESIDENTS**  
End-of-month figures

Fonte / Source: Banco de Portugal

10<sup>6</sup> euros

|        | Sociedades financeiras |  |  |   |       | Administração Central | Administrações Públicas excepto Administração Central | Sector não financeiro excepto Administrações Públicas | Total |
|--------|------------------------|--|--|---|-------|-----------------------|---|---|-------|
|        | do qual:               |  |  |   | Total |                       |   |   |       |
|        | Cedência de liquidez   | Outras instituições financeiras monetárias | Outros intermediários financeiros e auxiliares financeiros | Sociedades de seguros e fundos de pensões |       |                       |   |   |       |
| 1      | 2                      | 3  | 4  | 5=2+3+4                                   | 6     | 7                     | 8   | 9=5+...+8   |       |
| 02 Dez | 1 027                  | 1 032                                      | 36   | 1   | 1 069 | 0                     | 0   | 192   | 1 261 |
| 03 Dez | 2 493                  | 2 542                                      | 36   | 1   | 2 580 | 0                     | 0   | 199   | 2 779 |
| 04 Dez | 2 873                  | 3 141                                      | 111  | 0   | 3 251 | 0                     | 0   | 128   | 3 379 |
| 05 Abr | 5 803                  | 5 936                                      | 111  | 0   | 6 047 | 0                     | 0   | 130   | 6 177 |
| Mai    | 5 778                  | 5 967                                      | 111  | 0   | 6 078 | 0                     | 0   | 130   | 6 208 |
| Jun    | 5 154                  | 5 308                                      | 112  | 0   | 5 420 | 0                     | 0   | 130   | 5 550 |
| Jul    | 5 053                  | 5 100                                      | 38   | 0   | 5 138 | 0                     | 0   | 130   | 5 268 |
| Ago    | 5 054                  | 5 121                                      | 38   | 0   | 5 159 | 0                     | 0   | 130   | 5 289 |
| Set    | 4 783                  | 4 851                                      | 38   | 0   | 4 888 | 0                     | 0   | 131   | 5 019 |
| Out    | 5 374                  | 5 548                                      | 38   | 0   | 5 586 | 0                     | 0   | 131   | 5 717 |
| Nov    | 5 392                  | 5 499                                      | 38   | 0   | 5 537 | 0                     | 0   | 131   | 5 668 |
| Dez    | 5 392                  | 5 567                                      | 38   | 0   | 5 604 | 0                     | 0   | 131   | 5 736 |
| 06 Jan | 6 439                  | 6 440                                      | 38   | 0   | 6 477 | 0                     | 0   | 131   | 6 608 |
| Fev    | 7 501                  | 7 502                                      | 38   | 0   | 7 539 | 0                     | 0   | 132   | 7 671 |
| Mar    | 7 418                  | 7 592                                      | 38   | 0   | 7 630 | 0                     | 0   | 132   | 7 761 |
| Abr    | 7 312                  | 7 446                                      | 38   | 0   | 7 484 | 0                     | 0   | 131   | 7 615 |
| Mai    | 7 305                  | 7 439                                      | 38   | 0   | 7 477 | 0                     | 0   | 131   | 7 608 |
| Jun    | 7 777                  | 7 925                                      | 38   | 0   | 7 962 | 0                     | 0   | 131   | 8 093 |
| Jul    | 5 931                  | 6 079                                      | 38   | 0   | 6 117 | 0                     | 0   | 131   | 6 248 |
| Ago    | 4 588                  | 4 672                                      | 38   | 0   | 4 710 | 0                     | 0   | 131   | 4 841 |
| Set    | 226                    | 385  | 38   | 0   | 423   | 0                     | 0   | 132   | 555   |

|  | 1                      | 2                                     | 3  | 4  | 5=2+3+4 | 6                  | 7  | 8  | 9=5+...+8 |
|--|------------------------|---------------------------------------|--|--|---------|--------------------|--|--|-----------|
|  | Provision of liquidity | Other monetary financial institutions | Other financial intermediaries and financial auxiliaries | Insurance corporations and pension funds | Total   | Central Government | General Government except Central Government | Non-financial sector except General Government | Total     |
|  | Financial corporations |                                       |  |  |         |                    |  |  |           |
|  | of which:              |                                       |  |  |         |                    |  |  |           |

**B.2.2.2 PASSIVOS DO BANCO DE PORTUGAL FACE A RESIDENTES**  
Saldos em fim de mês

**LIABILITIES OF THE BANCO DE PORTUGAL VIS-À-VIS RESIDENTS**  
End-of-month figures

Fonte / Source: Banco de Portugal

10<sup>6</sup> euros

|        | Emissão monetária <sup>(1)</sup> | Passivos por absorção de liquidez |  |   |   |       | Outros passivos                            |   |   |        | Administração Central | Administrações Públicas excepto Administração Central | Total  |
|--------|----------------------------------|-----------------------------------|--|---|---|-------|--|---|---|--------|-----------------------|---|--------|
|        |                                  | dos quais:                        | Outras instituições financeiras monetárias | Outros intermédios financeiros e auxiliares financeiros | Sociedades de seguros e fundos de pensões | Total | Outras instituições financeiras monetárias | Outros intermédios financeiros e auxiliares financeiros | Sociedades de seguros e fundos de pensões | Total  |                       |   |        |
|        |                                  |                                   |  |   |   |       |  |   |   |        |                       |   |        |
| 1      | 2                                | 3                                 | 4  | 5   | 6=3+4+5                                   | 7     | 8  | 9   | 10=7+8+9                                  | 11     | 12                    | 13=1+6+10+11+12                                       |        |
| 02 Dez | 8 458                            | 2 029                             | 1 884                                      | 145   | 0   | 2 029 | 4 622                                      | 1   | 0   | 4 623  | 0                     | 0   | 15 111 |
| 03 Dez | 9 868                            | 1 054                             | 964  | 90  | 0   | 1 054 | 11 706                                     | 1   | 0   | 11 707 | 0                     | 0   | 22 628 |
| 04 Dez | 11 801                           | 0                                 | 0  | 0   | 0   | 0     | 6 252                                      | 1   | 0   | 6 253  | 0                     | 0   | 18 054 |
| 05 Abr | 11 934                           | 0                                 | 0  | 0   | 0   | 0     | 3 736                                      | 5   | 0   | 3 741  | 0                     | 0   | 15 676 |
| Mai    | 11 914                           | 0                                 | 0  | 0   | 0   | 0     | 3 848                                      | 3   | 0   | 3 851  | 0                     | 0   | 15 766 |
| Jun    | 12 321                           | 0                                 | 0  | 0   | 0   | 0     | 3 169                                      | 2   | 0   | 3 170  | 0                     | 0   | 15 492 |
| Jul    | 12 546                           | 0                                 | 0  | 0   | 0   | 0     | 3 047                                      | 1   | 0   | 3 048  | 0                     | 0   | 15 595 |
| Ago    | 12 405                           | 0                                 | 0  | 0   | 0   | 0     | 4 116                                      | 1   | 0   | 4 116  | 0                     | 0   | 16 521 |
| Set    | 12 538                           | 0                                 | 0  | 0   | 0   | 0     | 3 530                                      | 1   | 0   | 3 531  | 0                     | 0   | 16 069 |
| Out    | 12 635                           | 0                                 | 0  | 0   | 0   | 0     | 3 006                                      | 2   | 0   | 3 008  | 1                     | 0   | 15 644 |
| Nov    | 12 732                           | 0                                 | 0  | 0   | 0   | 0     | 4 756                                      | 1   | 0   | 4 757  | 0                     | 0   | 17 489 |
| Dez    | 13 288                           | 0                                 | 0  | 0   | 0   | 0     | 4 665                                      | 1   | 0   | 4 665  | 0                     | 0   | 17 933 |
| 06 Jan | 12 857                           | 0                                 | 0  | 0   | 0   | 0     | 3 403                                      | 1   | 0   | 3 404  | 0                     | 0   | 16 261 |
| Fev    | 12 950                           | 0                                 | 0  | 0   | 0   | 0     | 3 415                                      | 2   | 0   | 3 417  | 0                     | 0   | 16 366 |
| Mar    | 13 088                           | 0                                 | 0  | 0   | 0   | 0     | 3 402                                      | 1   | 0   | 3 403  | 0                     | 0   | 16 492 |
| Abr    | 13 355                           | 0                                 | 0  | 0   | 0   | 0     | 3 447                                      | 25  | 0   | 3 472  | 0                     | 0   | 16 827 |
| Mai    | 13 399                           | 0                                 | 0  | 0   | 0   | 0     | 4 998                                      | 1   | 0   | 5 000  | 1                     | 0   | 18 400 |
| Jun    | 13 615                           | 0                                 | 0  | 0   | 0   | 0     | 3 766                                      | 1   | 0   | 3 767  | 0                     | 0   | 17 382 |
| Jul    | 13 832                           | 0                                 | 0  | 0   | 0   | 0     | 3 572                                      | 1   | 0   | 3 573  | 0                     | 0   | 17 405 |
| Ago    | 13 745                           | 0                                 | 0  | 0   | 0   | 0     | 3 826                                      | 1   | 0   | 3 827  | 0                     | 0   | 17 573 |
| Set    | 13 833                           | 0                                 | 0  | 0   | 0   | 0     | 3 995                                      | 2   | 0   | 3 997  | 0                     | 0   | 17 830 |

| 1                                   | 2                       | 3                                     | 4  | 5  | 6=3+4+5 | 7                                     | 8  | 9  | 10=7+8+9 | 11                 | 12   | 13=1+6+10+11+12 |
|-------------------------------------|-------------------------|---------------------------------------|--|--|---------|---------------------------------------|--|--|----------|--------------------|--|-----------------|
| Notes and coins <sup>(1)</sup>      | Central bank securities | Other monetary financial institutions | Other financial intermediaries and financial auxiliaries | Insurance corporations and pension funds | Total   | Other monetary financial institutions | Other financial intermediaries and financial auxiliaries | Insurance corporations and pension funds | Total    | Central Government | General Government except Central Government | Total           |
| Absorption of liquidity liabilities |                         |                                       |  |  |         | Other liabilities                     |  |  |          |                    |  |                 |

(1) Sobre o conceito, ver notas no fim da publicação. / For information on this concept, see notes at the end of this publication.

**B.2.3.1 ACTIVOS DO BANCO DE PORTUGAL FACE A NÃO RESIDENTES**  
Por instrumento financeiro e prazo - Saldos em fim de mês

**ASSETS OF THE BANCO DE PORTUGAL VIS-À-VIS NON-RESIDENTS**  
By financial instrument and maturity - End-of-month figures

Fonte / Source: Banco de Portugal

10<sup>6</sup> euros

|        | Numerário | Ouro monetário <sup>(1)</sup> | Direitos de saque especiais | Activos face ao FMI | Créditos e equiparados |                 |       | Títulos excepto acções |                 |        | Acções e outras participações | Total  |
|--------|-----------|-------------------------------|-----------------------------|---------------------|------------------------|-----------------|-------|------------------------|-----------------|--------|-------------------------------|--------|
|        |           |                               |                             |                     | Até 1 ano              | A mais de 1 ano | Total | Até 1 ano              | A mais de 1 ano | Total  |                               |        |
|        |           |                               |                             |                     |                        |                 |       |                        |                 |        |                               |        |
| 1      | 2         | 3                             | 4                           | 5                   | 6                      | 7=5+6           | 8     | 9                      | 10=8+9          | 11     | 12=1+...+4+7+10+11            |        |
| 02 Dez | 0         | 6 219                         | 72                          | 440                 | 3 102                  | 0               | 3 102 | 8 360                  | 5 893           | 14 253 | 109                           | 24 196 |
| 03 Dez | 0         | 5 493                         | 72                          | 435                 | 1 726                  | 511             | 2 237 | 8 955                  | 4 990           | 13 945 | 109                           | 22 291 |
| 04 Dez | 0         | 4 779                         | 75                          | 330                 | 3 132                  | 8               | 3 139 | 5 948                  | 6 197           | 12 145 | 113                           | 20 582 |
| 05 Abr | 0         | 4 968                         | 79                          | 339                 | 3 095                  | 17              | 3 112 | 5 951                  | 6 308           | 12 259 | 113                           | 20 870 |
| Mai    | 0         | 5 003                         | 83                          | 308                 | 2 623                  | 17              | 2 640 | 6 430                  | 6 324           | 12 754 | 121                           | 20 910 |
| Jun    | 0         | 5 078                         | 83                          | 311                 | 2 983                  | 20              | 3 003 | 6 941                  | 5 800           | 12 742 | 121                           | 21 338 |
| Jul    | 0         | 4 857                         | 83                          | 280                 | 3 505                  | 22              | 3 527 | 7 258                  | 5 202           | 12 460 | 121                           | 21 328 |
| Ago    | 0         | 4 873                         | 84                          | 279                 | 2 894                  | 22              | 2 916 | 7 666                  | 5 409           | 13 075 | 121                           | 21 348 |
| Set    | 0         | 5 403                         | 85                          | 280                 | 2 640                  | 22              | 2 662 | 7 745                  | 5 680           | 13 424 | 121                           | 21 975 |
| Out    | 0         | 5 387                         | 85                          | 261                 | 2 713                  | 21              | 2 735 | 7 597                  | 5 619           | 13 216 | 121                           | 21 805 |
| Nov    | 0         | 5 760                         | 87                          | 247                 | 2 743                  | 110             | 2 853 | 8 056                  | 5 168           | 13 224 | 121                           | 22 292 |
| Dez    | 0         | 5 837                         | 87                          | 177                 | 3 118                  | 107             | 3 225 | 8 701                  | 4 228           | 12 929 | 121                           | 22 376 |
| 06 Jan | 0         | 6 319                         | 86                          | 102                 | 3 553                  | 163             | 3 717 | 8 586                  | 3 984           | 12 571 | 121                           | 22 916 |
| Fev    | 0         | 6 296                         | 88                          | 104                 | 4 467                  | 162             | 4 630 | 7 352                  | 4 077           | 11 429 | 121                           | 22 668 |
| Mar    | 0         | 6 475                         | 87                          | 102                 | 4 847                  | 158             | 5 005 | 6 444                  | 4 181           | 10 625 | 121                           | 22 415 |
| Abr    | 0         | 6 821                         | 86                          | 100                 | 4 901                  | 157             | 5 057 | 6 420                  | 4 158           | 10 578 | 121                           | 22 764 |
| Mai    | 0         | 6 816                         | 85                          | 97                  | 4 698                  | 183             | 4 881 | 6 534                  | 4 094           | 10 628 | 121                           | 22 630 |
| Jun    | 0         | 6 338                         | 86                          | 140                 | 4 842                  | 182             | 5 023 | 5 991                  | 4 471           | 10 462 | 121                           | 22 170 |
| Jul    | 0         | 6 461                         | 86                          | 140                 | 4 696                  | 177             | 4 872 | 5 903                  | 4 774           | 10 677 | 121                           | 22 357 |
| Ago    | 0         | 6 260                         | 86                          | 139                 | 4 351                  | 177             | 4 528 | 5 690                  | 5 423           | 11 114 | 121                           | 22 249 |
| Set    | 0         | 5 846                         | 87                          | 127                 | 4 025                  | 255             | 4 280 | 5 709                  | 5 877           | 11 586 | 121                           | 22 047 |

| 1                                   | 2                            | 3                      | 4                    | 5            | 6           | 7=5+6                        | 8            | 9           | 10=8+9 | 11                      | 12=1+...+4+7+10+11 |
|-------------------------------------|------------------------------|------------------------|----------------------|--------------|-------------|------------------------------|--------------|-------------|--------|-------------------------|--------------------|
| Notes and coins                     | Monetary gold <sup>(1)</sup> | Special drawing rights | Assets vis-à-vis IMF | Up to 1 year | Over 1 year | Total                        | Up to 1 year | Over 1 year | Total  | Shares and other equity | Total              |
| Credits and credit-like instruments |                              |                        |                      |              |             | Securities other than shares |              |             |        |                         |                    |

(1) Inclui o ouro afecto a swaps. / Includes gold swaps.

**B.2.3.2 PASSIVOS DO BANCO DE PORTUGAL FACE A NÃO RESIDENTES**  
**Por instrumento financeiro e prazo - Saldos em fim de mês**

**LIABILITIES OF THE BANCO DE PORTUGAL VIS-À-VIS NON-RESIDENTS**  
**By financial instrument and maturity - End-of-month figures**

Fonte / Source: Banco de Portugal

10<sup>6</sup> euros

|        | 1  | 2      | Depósitos e equiparados |           |                 | 5=2+3+4 | 6=1+5 |
|--------|----|--------|-------------------------|-----------|-----------------|---------|-------|
|        |    |        | À vista                 | Até 1 ano | A mais de 1 ano |         |       |
| 02 Dez | 69 | 5 117  | 3 489                   | 0         | 8 606           | 8 675   |       |
| 03 Dez | 63 | 453    | 2 149                   | 0         | 2 602           | 2 664   |       |
| 04 Dez | 61 | 7 711  | 842                     | 0         | 8 553           | 8 614   |       |
| 05 Abr | 62 | 13 499 | 858                     | 0         | 14 357          | 14 420  |       |
| Mai    | 64 | 13 407 | 875                     | 0         | 14 283          | 14 346  |       |
| Jun    | 64 | 13 386 | 882                     | 0         | 14 269          | 14 333  |       |
| Jul    | 64 | 12 822 | 945                     | 0         | 13 766          | 13 830  |       |
| Ago    | 64 | 12 230 | 919                     | 0         | 13 149          | 13 213  |       |
| Set    | 64 | 12 756 | 997                     | 0         | 13 753          | 13 818  |       |
| Out    | 64 | 13 840 | 982                     | 0         | 14 821          | 14 886  |       |
| Nov    | 65 | 12 164 | 908                     | 0         | 13 072          | 13 136  |       |
| Dez    | 65 | 11 944 | 786                     | 0         | 12 730          | 12 795  |       |
| 06 Jan | 64 | 14 614 | 730                     | 0         | 15 344          | 15 408  |       |
| Fev    | 64 | 15 459 | 663                     | 0         | 16 123          | 16 187  |       |
| Mar    | 64 | 15 409 | 437                     | 0         | 15 846          | 15 909  |       |
| Abr    | 63 | 15 192 | 372                     | 0         | 15 564          | 15 626  |       |
| Mai    | 62 | 13 899 | 331                     | 0         | 14 230          | 14 292  |       |
| Jun    | 62 | 15 509 | 305                     | 0         | 15 815          | 15 877  |       |
| Jul    | 62 | 13 608 | 144                     | 0         | 13 752          | 13 814  |       |
| Ago    | 62 | 12 497 | 144                     | 0         | 12 641          | 12 703  |       |
| Set    | 62 | 8 162  | 144                     | 0         | 8 306           | 8 368   |       |

| 1                                     | 2         | 3            | 4           | 5=2+3+4 | 6=1+5 |
|---------------------------------------|-----------|--------------|-------------|---------|-------|
| Counterpart of special drawing rights | Overnight | Up to 1 year | Over 1 year | Total   | Total |
| Deposits and deposit-like instruments |           |              |             |         |       |

**B.2.4 ACTIVOS E PASSIVOS DO BANCO DE PORTUGAL FACE A NÃO RESIDENTES**  
**Por países da área do euro e fora da área do euro - Saldos em fim de mês**

**ASSETS AND LIABILITIES OF THE BANCO DE PORTUGAL VIS-À-VIS NON-RESIDENTS**  
**By euro area and non-euro area countries - End-of-month figures**

Fonte / Source: Banco de Portugal

10<sup>6</sup> euros

|        | Activos                             |                             |       |                        |                             |        |                        | Passivos |                                     |        |                        |                             |          |        |  |
|--------|-------------------------------------|-----------------------------|-------|------------------------|-----------------------------|--------|------------------------|----------|-------------------------------------|--------|------------------------|-----------------------------|----------|--------|--|
|        | Instituições financeiras monetárias |                             |       | Sector não monetário   |                             |        |                        | Total    | Instituições financeiras monetárias |        |                        | Sector não monetário        |          |        |  |
|        | Paises da área do euro              | Paises fora da área do euro | Total | Paises da área do euro | Paises fora da área do euro | Total  | Paises da área do euro |          | Paises fora da área do euro         | Total  | Paises da área do euro | Paises fora da área do euro | Total    |        |  |
| 1      | 2                                   | 3=1+2                       | 4     | 5                      | 6=4+5                       | 7=3+6  | 8                      | 9        | 10=8+9                              | 11     | 12                     | 13=11+12                    | 14=10+13 |        |  |
| 02 Dez | 1 499                               | 1 287                       | 2 786 | 4 832                  | 16 578                      | 21 410 | 24 196                 | 5 784    | 2 806                               | 8 590  | 0                      | 85                          | 85       | 8 675  |  |
| 03 Dez | 1 382                               | 496                         | 1 878 | 9 622                  | 10 791                      | 20 413 | 22 291                 | 830      | 1 759                               | 2 589  | 0                      | 75                          | 75       | 2 664  |  |
| 04 Dez | 1 565                               | 1 666                       | 3 232 | 9 713                  | 7 638                       | 17 351 | 20 582                 | 7 847    | 669                                 | 8 516  | 0                      | 98                          | 98       | 8 614  |  |
| 05 Abr | 1 594                               | 1 612                       | 3 206 | 9 761                  | 7 903                       | 17 664 | 20 870                 | 13 631   | 683                                 | 14 314 | 0                      | 105                         | 106      | 14 420 |  |
| Mai    | 1 736                               | 1 008                       | 2 744 | 9 793                  | 8 374                       | 18 166 | 20 910                 | 13 538   | 699                                 | 14 237 | 0                      | 109                         | 109      | 14 346 |  |
| Jun    | 1 435                               | 1 669                       | 3 104 | 9 638                  | 8 596                       | 18 234 | 21 338                 | 13 529   | 705                                 | 14 233 | 0                      | 100                         | 100      | 14 333 |  |
| Jul    | 1 800                               | 1 824                       | 3 625 | 9 380                  | 8 323                       | 17 703 | 21 328                 | 12 954   | 767                                 | 13 722 | 0                      | 109                         | 109      | 13 830 |  |
| Ago    | 1 781                               | 1 230                       | 3 011 | 9 789                  | 8 547                       | 18 336 | 21 348                 | 12 362   | 742                                 | 13 103 | 0                      | 109                         | 109      | 13 213 |  |
| Set    | 1 624                               | 1 103                       | 2 727 | 10 401                 | 8 848                       | 19 249 | 21 975                 | 12 895   | 819                                 | 13 714 | 0                      | 103                         | 103      | 13 818 |  |
| Out    | 1 584                               | 1 181                       | 2 765 | 10 095                 | 8 945                       | 19 040 | 21 805                 | 14 002   | 779                                 | 14 781 | 0                      | 104                         | 105      | 14 886 |  |
| Nov    | 1 504                               | 1 394                       | 2 898 | 10 003                 | 9 390                       | 19 394 | 22 292                 | 12 328   | 704                                 | 13 033 | 0                      | 103                         | 104      | 13 136 |  |
| Dez    | 1 666                               | 1 872                       | 3 538 | 10 523                 | 8 315                       | 18 838 | 22 376                 | 12 082   | 604                                 | 12 686 | 0                      | 109                         | 109      | 12 795 |  |
| 06 Jan | 1 853                               | 2 109                       | 3 962 | 10 327                 | 8 627                       | 18 954 | 22 916                 | 14 752   | 549                                 | 15 301 | 0                      | 107                         | 107      | 15 408 |  |
| Fev    | 1 777                               | 3 030                       | 4 807 | 9 532                  | 8 329                       | 17 861 | 22 668                 | 15 582   | 498                                 | 16 080 | 0                      | 107                         | 108      | 16 187 |  |
| Mar    | 2 020                               | 3 345                       | 5 365 | 9 001                  | 8 049                       | 17 050 | 22 415                 | 15 491   | 315                                 | 15 806 | 0                      | 104                         | 104      | 15 909 |  |
| Abr    | 2 175                               | 3 347                       | 5 522 | 9 120                  | 8 122                       | 17 243 | 22 764                 | 15 251   | 272                                 | 15 524 | 0                      | 102                         | 102      | 15 626 |  |
| Mai    | 2 293                               | 3 097                       | 5 390 | 9 488                  | 7 753                       | 17 240 | 22 630                 | 13 965   | 231                                 | 14 196 | 0                      | 96                          | 96       | 14 292 |  |
| Jun    | 2 610                               | 3 101                       | 5 711 | 9 051                  | 7 408                       | 16 459 | 22 170                 | 15 574   | 205                                 | 15 779 | 0                      | 97                          | 98       | 15 877 |  |
| Jul    | 2 622                               | 3 130                       | 5 751 | 8 974                  | 7 632                       | 16 606 | 22 357                 | 13 666   | 75                                  | 13 741 | 0                      | 72                          | 72       | 13 814 |  |
| Ago    | 3 147                               | 2 564                       | 5 711 | 9 201                  | 7 337                       | 16 538 | 22 249                 | 12 562   | 75                                  | 12 638 | 0                      | 65                          | 66       | 12 703 |  |
| Set    | 2 988                               | 2 473                       | 5 461 | 9 668                  | 6 918                       | 16 586 | 22 047                 | 8 221    | 75                                  | 8 297  | 0                      | 71                          | 72       | 8 368  |  |

| 1                               | 2                       | 3=1+2 | 4                   | 5                       | 6=4+5 | 7=3+6 | 8                               | 9                       | 10=8+9 | 11                  | 12                      | 13=11+12 | 14=10+13 |
|---------------------------------|-------------------------|-------|---------------------|-------------------------|-------|-------|---------------------------------|-------------------------|--------|---------------------|-------------------------|----------|----------|
| Euro area countries             | Non-euro area countries | Total | Euro area countries | Non-euro area countries | Total | Total | Euro area countries             | Non-euro area countries | Total  | Euro area countries | Non-euro area countries | Total    | Total    |
| Monetary financial institutions |                         |       | Non-monetary sector |                         |       |       | Monetary financial institutions |                         |        | Non-monetary sector |                         |          |          |
| Assets                          |                         |       |                     |                         |       |       | Liabilities                     |                         |        |                     |                         |          |          |



B.3 Balanço das outras instituições financeiras monetárias

*B.3 Balance sheet of other monetary financial institutions*



**B.3.0 BALANÇO CONSOLIDADO DAS OUTRAS INSTITUIÇÕES FINANCEIRAS MONETÁRIAS (RESIDENTES)<sup>(1)</sup> - Activo (continua)**

**OTHER (RESIDENT) MONETARY FINANCIAL INSTITUTIONS CONSOLIDATED BALANCE SHEET<sup>(1)</sup> - Assets (to be continued)**

Saldos em fim de mês

End-of-month figures

Fonte / Source: Banco de Portugal

10<sup>6</sup> euros

| 1      | 2      | Activos face ao exterior                |  |        |                        |        |               |                    |        |        | Activos face ao sector não monetário residente |             |         | 14     | 15=1+10+13+14 |       |
|--------|--------|---|--|--------|------------------------|--------|---------------|--------------------|--------|--------|--|-------------|---------|--------|---------------|-------|
|        |        | Créditos e equiparados                  |  |        |                        |        | Títulos       |                    |        |        | Total  | Empréstimos | Títulos |        |               | Total |
|        |        | Face a outras IFM                       |  |        | Face a outros sectores | Total  | de outras IFM | de outros sectores | Total  |        |  |             |         |        |               |       |
|        |        | Sede e sucursais da própria instituição | Outras IFM excepto sede e sucursais da própria instituição | Total  |                        |        |               |                    |        |        |  |             |         |        |               |       |
|        |        | 3                                       | 4=2+3  | 5      | 6=4+5                  | 7      | 8             | 9=7+8              | 10=6+9 | 11     | 12   | 13=11+12    |         |        |               |       |
| 02 Dez | 7 938  | 9 891                                   | 30 894   | 40 785 | 7 793                  | 48 577 | 3 387         | 7 072              | 10 458 | 59 035 | 175 807  | 23 070      | 198 878 | 15 442 | 281 294       |       |
| 03 Dez | 14 340 | 10 738                                  | 35 811   | 46 549 | 6 975                  | 53 524 | 4 429         | 11 682             | 16 111 | 69 635 | 179 229  | 22 685      | 201 914 | 8 220  | 294 109       |       |
| 04 Dez | 7 737  | 12 097                                  | 33 966   | 46 063 | 6 978                  | 53 041 | 4 660         | 16 217             | 20 877 | 73 918 | 187 942  | 23 281      | 211 223 | 6 818  | 299 696       |       |
| 05 Mar | 5 482  | 12 810                                  | 34 831   | 47 642 | 6 912                  | 54 553 | 4 951         | 15 135             | 20 086 | 74 639 | 189 272  | 23 221      | 212 493 | 6 529  | 299 144       |       |
| Abr    | 4 935  | 12 299                                  | 36 501   | 48 800 | 6 589                  | 55 388 | 5 257         | 14 971             | 20 228 | 75 617 | 190 973  | 22 938      | 213 911 | 7 088  | 301 551       |       |
| Mai    | 5 108  | 12 952                                  | 34 891   | 47 843 | 7 016                  | 54 859 | 5 521         | 15 208             | 20 729 | 75 588 | 192 462  | 23 266      | 215 729 | 6 250  | 302 674       |       |
| Jun    | 4 445  | 12 901                                  | 34 392   | 47 294 | 7 531                  | 54 825 | 5 532         | 16 367             | 21 899 | 76 724 | 195 285  | 22 578      | 217 863 | 7 885  | 306 917       |       |
| Jul    | 4 443  | 12 165                                  | 35 898   | 48 063 | 7 563                  | 55 625 | 5 567         | 16 030             | 21 597 | 77 223 | 196 835  | 22 614      | 219 449 | 7 827  | 308 941       |       |
| Ago    | 5 487  | 12 979                                  | 36 943   | 49 922 | 8 070                  | 57 992 | 5 679         | 15 929             | 21 608 | 79 600 | 197 439  | 23 208      | 220 647 | 6 920  | 312 654       |       |
| Set    | 4 753  | 14 186                                  | 37 678   | 51 864 | 7 679                  | 59 543 | 5 948         | 15 654             | 21 602 | 81 145 | 197 887  | 23 599      | 221 485 | 7 769  | 315 153       |       |
| Out    | 4 280  | 14 069                                  | 38 634   | 52 703 | 7 584                  | 60 287 | 6 022         | 15 642             | 21 664 | 81 951 | 199 166  | 23 684      | 222 849 | 7 167  | 316 247       |       |
| Nov    | 6 036  | 14 020                                  | 38 952   | 52 972 | 7 717                  | 60 689 | 6 525         | 15 282             | 21 807 | 82 496 | 201 303  | 23 453      | 224 756 | 6 975  | 320 263       |       |
| Dez    | 6 050  | 13 403                                  | 34 731   | 48 135 | 7 483                  | 55 617 | 6 275         | 18 472             | 24 748 | 80 365 | 201 879  | 24 317      | 226 195 | 8 278  | 320 888       |       |
| 06 Jan | 4 646  | 13 899                                  | 37 387   | 51 286 | 6 889                  | 58 174 | 6 652         | 18 718             | 25 370 | 83 544 | 201 839  | 23 458      | 225 296 | 7 203  | 320 690       |       |
| Fev    | 4 644  | 14 453                                  | 35 574   | 50 026 | 7 313                  | 57 339 | 6 840         | 19 216             | 26 056 | 83 395 | 203 377  | 23 892      | 227 269 | 8 309  | 323 618       |       |
| Mar    | 4 640  | 16 053                                  | 36 062   | 52 115 | 7 828                  | 59 943 | 7 130         | 19 223             | 26 353 | 86 295 | 209 888  | 24 922      | 234 810 | 6 653  | 332 399       |       |
| Abr    | 4 765  | 14 183                                  | 36 857   | 51 040 | 6 818                  | 57 858 | 7 156         | 19 023             | 26 179 | 84 037 | 211 601  | 24 795      | 236 396 | 7 395  | 332 593       |       |
| Mai    | 6 207  | 16 011                                  | 33 176   | 49 187 | 7 355                  | 56 542 | 7 143         | 19 517             | 26 660 | 83 203 | 214 127  | 24 993      | 239 120 | 5 931  | 334 460       |       |
| Jun    | 5 026  | 16 434                                  | 32 888   | 49 322 | 6 933                  | 56 255 | 7 196         | 19 677             | 26 873 | 83 128 | 216 717  | 26 908      | 243 625 | 7 825  | 339 604       |       |
| Jul    | 4 873  | 16 288                                  | 29 010   | 45 298 | 7 080                  | 52 377 | 6 877         | 20 096             | 26 973 | 79 350 | 218 523  | 26 350      | 244 873 | 7 653  | 336 749       |       |
| Ago    | 5 150  | 17 090                                  | 30 218   | 47 307 | 7 169                  | 54 476 | 6 851         | 18 171             | 25 022 | 79 499 | 219 995  | 26 429      | 246 424 | 8 037  | 339 110       |       |

**B.3.0 BALANÇO CONSOLIDADO DAS OUTRAS INSTITUIÇÕES FINANCEIRAS MONETÁRIAS (RESIDENTES)<sup>(1)</sup> - Passivo (continuação)**

**OTHER (RESIDENT) MONETARY FINANCIAL INSTITUTIONS CONSOLIDATED BALANCE SHEET<sup>(1)</sup> - Liabilities (continued)**

Saldos em fim de mês

End-of-month figures

Fonte / Source: Banco de Portugal

10<sup>6</sup> euros

| 16     | 17    | Depósitos e equiparados de não residentes |  |         |                        |         |   |                         | 22     | 23     | 24    | Capital e reservas <sup>(3),(4)</sup> |         |   |   | 28=16+21+...+25 |
|--------|-------|---|--|---------|------------------------|---------|---|-------------------------|--------|--------|-------|---------------------------------------|---------|---|---|-----------------|
|        |       | Face a Outras IFM                         |  |         | Face a outros sectores | Total   | Depósitos e equiparados do sector não monetário residente | Títulos excepto capital |        |        |       | Passivos diversos                     | Total   | do qual:  |   |                 |
|        |       | Sede e sucursais da própria instituição   | Outras IFM excepto sede e sucursais da própria instituição | Total   |                        |         |   |                         |        |        |       |                                       |         | Provisões para créditos de cobrança duvidosa <sup>(5),(6)</sup> | Unidades de participação em fundos do mercado monetário |                 |
|        |       | 18  | 19=17+18   | 20      | 21=19+20               | 26      |   |                         |        |        |       |                                       |         | 27  |   |                 |
|        |       | 02 Dez                                    | 1 032  | 40 964  | 49 842                 | 90 806  | 11 195  | 102 001                 |        |        |       | 122 666                               | 23 687  | 5 795   | 26 113  |                 |
| 03 Dez | 2 542 | 50 405                                    | 52 022   | 102 427 | 13 758                 | 116 185 | 123 884   | 22 520                  | -938   | 29 915 | 2 955 | 1 058                                 | 294 109 |   |   |                 |
| 04 Dez | 3 141 | 52 170                                    | 47 961   | 100 131 | 17 942                 | 118 073 | 127 897   | 23 320                  | -2 036 | 29 301 | 2 985 | 1 069                                 | 299 696 |   |   |                 |
| 05 Mar | 6 051 | 53 174                                    | 47 269   | 100 443 | 19 339                 | 119 783 | 126 047   | 21 185                  | -2 119 | 28 197 | 3 022 | 1 080                                 | 299 144 |   |   |                 |
| Abr    | 5 936 | 55 417                                    | 46 963   | 102 381 | 18 847                 | 121 228 | 127 520   | 20 861                  | -2 160 | 28 166 | 3 064 | 1 100                                 | 301 551 |   |   |                 |
| Mai    | 5 967 | 54 429                                    | 49 553   | 103 982 | 18 581                 | 122 563 | 127 296   | 20 979                  | -2 225 | 28 094 | 3 121 | 1 081                                 | 302 674 |   |   |                 |
| Jun    | 5 308 | 53 442                                    | 52 920   | 106 362 | 17 644                 | 124 006 | 130 391   | 21 121                  | -2 187 | 28 278 | 3 072 | 1 057                                 | 306 917 |   |   |                 |
| Jul    | 5 100 | 51 653                                    | 53 695   | 105 347 | 19 354                 | 124 701 | 131 905   | 21 163                  | -2 391 | 28 462 | 3 260 | 1 057                                 | 308 941 |   |   |                 |
| Ago    | 5 121 | 53 644                                    | 53 924   | 107 568 | 20 077                 | 127 645 | 132 371   | 21 229                  | -2 399 | 28 687 | 3 273 | 1 055                                 | 312 654 |   |   |                 |
| Set    | 4 851 | 54 274                                    | 53 977   | 108 251 | 21 231                 | 129 482 | 133 250   | 21 070                  | -2 407 | 28 907 | 3 284 | 1 068                                 | 315 153 |   |   |                 |
| Out    | 5 548 | 54 638                                    | 56 485   | 111 123 | 21 201                 | 132 325 | 130 816   | 21 120                  | -2 506 | 28 944 | 3 379 | 1 073                                 | 316 247 |   |   |                 |
| Nov    | 5 499 | 54 200                                    | 57 122   | 111 322 | 21 385                 | 132 707 | 134 380   | 20 711                  | -2 512 | 29 479 | 3 387 | 1 096                                 | 320 263 |   |   |                 |
| Dez    | 5 567 | 53 176                                    | 55 634   | 108 810 | 19 438                 | 128 248 | 142 628   | 16 538                  | -2 378 | 30 286 | 3 232 | 1 098                                 | 320 888 |   |   |                 |
| 06 Jan | 6 440 | 53 832                                    | 56 882   | 110 714 | 21 672                 | 132 386 | 137 283   | 16 585                  | -2 583 | 30 579 | 3 427 | 1 075                                 | 320 690 |   |   |                 |
| Fev    | 7 502 | 53 786                                    | 58 124   | 111 910 | 22 693                 | 134 603 | 136 482   | 16 632                  | -2 771 | 31 171 | 3 617 | 1 028                                 | 323 618 |   |   |                 |
| Mar    | 7 592 | 56 831                                    | 59 492   | 116 323 | 23 527                 | 139 850 | 140 302   | 16 642                  | -2 794 | 30 806 | 3 640 | 989                                   | 332 399 |   |   |                 |
| Abr    | 7 446 | 56 133                                    | 60 892   | 117 045 | 22 291                 | 139 336 | 140 962   | 16 675                  | -2 799 | 30 973 | 3 639 | 970                                   | 332 593 |   |   |                 |
| Mai    | 7 439 | 54 682                                    | 62 648   | 117 329 | 24 718                 | 142 048 | 139 581   | 16 552                  | -2 808 | 31 648 | 3 644 | 959                                   | 334 460 |   |   |                 |
| Jun    | 7 925 | 58 911                                    | 61 703   | 120 614 | 21 318                 | 141 932 | 144 221   | 16 418                  | -2 716 | 31 825 | 3 546 | 944                                   | 339 604 |   |   |                 |
| Jul    | 6 079 | 58 841                                    | 62 259   | 121 101 | 20 605                 | 141 706 | 143 354   | 16 071                  | -2 720 | 32 259 | 3 537 | 919                                   | 336 749 |   |   |                 |
| Ago    | 4 672 | 59 335                                    | 63 221   | 122 555 | 21 649                 | 144 204 | 144 459   | 16 092                  | -2 795 | 32 478 | 3 602 | 917                                   | 339 110 |   |   |                 |

(1) Sobre metodologias e conceitos ver Suplemento 1/01 ao Boletim Estatístico de Agosto 2001 e notas no fim da publicação. Este quadro encontra-se referenciado como A.3.13 naquele Suplemento devido às alterações entretanto ocorridas na numeração dos quadros. / For information on methodologies and concepts please see supplement to the Statistical Bulletin 1/01 of August 2001 and see notes at the end of this publication. This table was referenced as A.3.13 in that supplement due to the changes in the numbering sequence of the tables.

(2) A partir de Janeiro de 2002 inclui, também, as notas e moedas denominadas em euros na posse de outras IFM. / Since January 2002 also includes notes and coins denominated in euros held by other MFIs.

(3) A noção de capital e reservas para fins estatísticos inclui provisões específicas para crédito de cobrança duvidosa e crédito vencido. Anteriormente as referidas provisões estavam incluídas nos "passivos diversos". / The capital and reserves for statistical purposes includes specific provisions for non-performing loans and overdue loans. These provisions were previously included in "remaining liabilities".

(4) Inclui os proveitos por natureza, líquidos de custos por natureza. / Includes operating income, net from operating costs.

(5) O conceito estatístico de provisões para créditos de cobrança duvidosa inclui também as provisões para crédito vencido. / The provisions for non-performing loans for statistical purposes includes provisions for overdue loans.



**B.3.1 ACTIVOS E PASSIVOS DAS OUTRAS INSTITUIÇÕES  
FINANCEIRAS MONETÁRIAS FACE A INSTITUIÇÕES  
FINANCEIRAS MONETÁRIAS**

**ASSETS AND LIABILITIES OF OTHER MONETARY FINANCIAL  
INSTITUTIONS VIS-À-VIS MONETARY FINANCIAL INSTITUTIONS**

Saldos em fim de mês

End-of-month figures

Fonte / Source: Banco de Portugal

10<sup>6</sup> euros

|               | Activos                  |                        |                        |   |                               | Total     | Passivos                | Por memória: |
|---------------|--------------------------|------------------------|------------------------|---|-------------------------------|-----------|-------------------------|--------------|
|               | Numerário <sup>(1)</sup> | Créditos e equiparados | Títulos excepto acções | Unidades de participação de fundos do mercado monetário | Acções e outras participações |           | Depósitos e equiparados | Cheques      |
|               | 1                        | 2                      | 3                      | 4   | 5                             | 6=1+...+5 | 7                       | 8            |
| <b>02</b> Dez | 1 432                    | 29 613                 | 5 337                  | 0   | 1 712                         | 38 095    | 26 022                  | 2 822        |
| <b>03</b> Dez | 1 671                    | 37 001                 | 7 971                  | 0   | 1 927                         | 48 571    | 27 320                  | 3 049        |
| <b>04</b> Dez | 1 485                    | 21 676                 | 6 564                  | 0   | 1 228                         | 30 953    | 18 282                  | 2 053        |
| <b>05</b> Mar | 1 308                    | 19 825                 | 6 388                  | 0   | 1 121                         | 28 642    | 21 483                  | 1 536        |
| Abr           | 1 199                    | 18 965                 | 2 629                  | 0   | 1 117                         | 23 909    | 21 016                  | 1 701        |
| Mai           | 1 260                    | 18 120                 | 2 654                  | 0   | 997                           | 23 031    | 20 283                  | 1 762        |
| Jun           | 1 277                    | 18 330                 | 2 883                  | 0   | 988                           | 23 477    | 20 719                  | 1 902        |
| Jul           | 1 396                    | 17 168                 | 2 979                  | 4   | 987                           | 22 534    | 19 650                  | 1 549        |
| Ago           | 1 372                    | 18 220                 | 3 066                  | 4   | 1 004                         | 23 665    | 19 412                  | 1 200        |
| Set           | 1 223                    | 18 832                 | 3 010                  | 1   | 1 012                         | 24 078    | 20 486                  | 1 835        |
| Out           | 1 274                    | 17 678                 | 2 988                  | 1   | 1 116                         | 23 058    | 20 439                  | 1 518        |
| Nov           | 1 280                    | 20 365                 | 3 027                  | 1   | 1 106                         | 25 778    | 21 354                  | 1 485        |
| Dez           | 1 385                    | 20 749                 | 3 032                  | 1   | 896                           | 26 065    | 21 995                  | 2 160        |
| <b>06</b> Jan | 1 243                    | 18 093                 | 3 027                  | 1   | 922                           | 23 287    | 21 588                  | 1 449        |
| Fev           | 1 229                    | 18 013                 | 3 045                  | 1   | 989                           | 23 278    | 22 112                  | 1 329        |
| Mar           | 1 238                    | 18 254                 | 3 031                  | 0   | 1 179                         | 23 702    | 22 677                  | 1 587        |
| Abr           | 1 319                    | 17 981                 | 3 079                  | 0   | 1 166                         | 23 544    | 22 433                  | 1 448        |
| Mai           | 1 209                    | 18 858                 | 3 034                  | 0   | 1 241                         | 24 342    | 21 809                  | 1 512        |
| Jun           | 1 261                    | 19 216                 | 3 016                  | 0   | 1 277                         | 24 770    | 23 774                  | 1 870        |
| Jul           | 1 300                    | 18 505                 | 3 030                  | 0   | 1 301                         | 24 136    | 21 413                  | 1 749        |
| Ago           | 1 323                    | 18 695                 | 3 082                  | 0   | 1 323                         | 24 423    | 19 929                  | 1 297        |

| 1                              | 2                                   | 3                            | 4                                 | 5                       | 6=1+...+5 | 7                                    | 8           |
|--------------------------------|-------------------------------------|------------------------------|-----------------------------------|-------------------------|-----------|--------------------------------------|-------------|
| Notes and coins <sup>(1)</sup> | Credits and credit-like instruments | Securities other than shares | Money market funds shares / units | Shares and other equity | Total     | Deposit and deposit-like instruments | Cheques     |
| Assets                         |                                     |                              |                                   |                         |           | Liabilities                          | Memo items: |

(1) Inclui notas e moedas denominadas em euros. / Includes notes and coins denominated in euros.

**B.3.2.1 ACTIVOS E PASSIVOS DAS OUTRAS INSTITUIÇÕES  
FINANCEIRAS MONETÁRIAS FACE A OUTROS  
INTERMEDIÁRIOS FINANCEIROS E AUXILIARES FINANCEIROS**

**ASSETS AND LIABILITIES OF OTHER MONETARY FINANCIAL  
INSTITUTIONS VIS-À-VIS OTHER FINANCIAL INTERMEDIARIES AND  
FINANCIAL AUXILIARIES**

Saldos em fim de mês

End-of-month figures

Fonte / Source: Banco de Portugal

10<sup>6</sup> euros

|               | Activos                               |                               |                        |                               |           | Passivos                               |                     |                                |         |
|---------------|---------------------------------------|-------------------------------|------------------------|-------------------------------|-----------|--|---------------------|--------------------------------|---------|
|               | Empréstimos e outras disponibilidades | Créditos de cobrança duvidosa | Títulos excepto acções | Acções e outras participações | Total     | Depósitos transferíveis <sup>(1)</sup> | Acordos de recompra | Outros depósitos e equiparados | Total   |
|               | 1                                     | 2                             | 3                      | 4                             | 5=1+...+4 | 6                                      | 7                   | 8                              | 9=6+7+8 |
| <b>02</b> Dez | 10 812                                | 10                            | 1 511                  | 8 487                         | 20 821    | 2 281                                  | 0                   | 3 490                          | 5 771   |
| <b>03</b> Dez | 8 286                                 | 10                            | 645                    | 8 651                         | 17 591    | 2 677                                  | 0                   | 1 892                          | 4 569   |
| <b>04</b> Dez | 9 812                                 | 7                             | 1 298                  | 6 848                         | 17 965    | 2 862                                  | 0                   | 2 315                          | 5 177   |
| <b>05</b> Mar | 9 256                                 | 9                             | 1 212                  | 6 887                         | 17 364    | 3 296                                  | 0                   | 3 051                          | 6 348   |
| Abr           | 9 232                                 | 8                             | 1 353                  | 6 821                         | 17 415    | 3 042                                  | 0                   | 3 547                          | 6 589   |
| Mai           | 9 335                                 | 10                            | 1 349                  | 7 057                         | 17 751    | 2 936                                  | 0                   | 3 316                          | 6 252   |
| Jun           | 9 660                                 | 5                             | 1 307                  | 7 270                         | 18 242    | 4 014                                  | 0                   | 4 504                          | 8 519   |
| Jul           | 9 687                                 | 7                             | 1 324                  | 7 014                         | 18 031    | 3 492                                  | 0                   | 4 895                          | 8 388   |
| Ago           | 9 157                                 | 8                             | 1 568                  | 7 061                         | 17 794    | 3 685                                  | 0                   | 4 737                          | 8 423   |
| Set           | 9 531                                 | 8                             | 1 653                  | 7 338                         | 18 530    | 3 545                                  | 0                   | 5 433                          | 8 979   |
| Out           | 9 440                                 | 10                            | 1 326                  | 7 344                         | 18 120    | 3 480                                  | 0                   | 5 100                          | 8 580   |
| Nov           | 9 577                                 | 10                            | 1 283                  | 7 410                         | 18 279    | 3 470                                  | 0                   | 6 969                          | 10 440  |
| Dez           | 10 090                                | 9                             | 1 227                  | 7 509                         | 18 834    | 3 953                                  | 0                   | 7 685                          | 11 638  |
| <b>06</b> Jan | 9 833                                 | 10                            | 918                    | 7 089                         | 17 850    | 3 782                                  | 0                   | 6 992                          | 10 774  |
| Fev           | 9 987                                 | 14                            | 773                    | 7 117                         | 17 891    | 3 793                                  | 0                   | 6 719                          | 10 512  |
| Mar           | 10 173                                | 15                            | 947                    | 7 415                         | 18 550    | 4 009                                  | 26                  | 11 029                         | 15 064  |
| Abr           | 10 466                                | 14                            | 1 088                  | 7 219                         | 18 788    | 4 005                                  | 204                 | 11 203                         | 15 413  |
| Mai           | 10 418                                | 15                            | 977                    | 7 173                         | 18 583    | 3 483                                  | 202                 | 11 323                         | 15 009  |
| Jun           | 10 611                                | 13                            | 1 611                  | 7 405                         | 19 640    | 3 708                                  | 203                 | 11 747                         | 15 658  |
| Jul           | 10 583                                | 13                            | 1 031                  | 7 290                         | 18 918    | 3 367                                  | 203                 | 12 851                         | 16 420  |
| Ago           | 10 608                                | 14                            | 657                    | 7 311                         | 18 590    | 3 123                                  | 203                 | 12 786                         | 16 113  |

| 1                      | 2                    | 3                            | 4                       | 5=1+...+4 | 6                                    | 7                     | 8  | 9=6+7+8 |
|------------------------|----------------------|------------------------------|-------------------------|-----------|--------------------------------------|-----------------------|--|---------|
| Loans and other assets | Non-performing loans | Securities other than shares | Shares and other equity | Total     | Transferable deposits <sup>(1)</sup> | Repurchase agreements | Other deposit and deposit-like instruments | Total   |
| Assets                 |                      |                              |                         |           | Liabilities                          |                       |  |         |

(1) A partir de Janeiro de 2003 inclui outros passivos à vista. / From January 2003 onwards includes other overnight deposits.

**B.3.2.2 ACTIVOS E PASSIVOS DAS OUTRAS INSTITUIÇÕES  
FINANCEIRAS MONETÁRIAS FACE A SOCIEDADES DE  
SEGUROS E FUNDOS DE PENSÕES**

**ASSETS AND LIABILITIES OF OTHER MONETARY FINANCIAL  
INSTITUTIONS VIS-À-VIS INSURANCE CORPORATIONS  
AND PENSION FUNDS**

Saldos em fim de mês

End-of-month figures

Fonte / Source: Banco de Portugal

10<sup>6</sup> euros

|               | Activos                               |                               |                        |                               |           | Passivos                               |                     |                                |         |
|---------------|---------------------------------------|-------------------------------|------------------------|-------------------------------|-----------|--|---------------------|--------------------------------|---------|
|               | Empréstimos e outras disponibilidades | Créditos de cobrança duvidosa | Títulos excepto acções | Acções e outras participações | Total     | Depósitos transferíveis <sup>(1)</sup> | Acordos de recompra | Outros depósitos e equiparados | Total   |
|               | 1                                     | 2                             | 3                      | 4                             | 5=1+...+4 | 6                                      | 7                   | 8                              | 9=6+7+8 |
| <b>02</b> Dez | 127                                   | 0                             | 37                     | 302                           | 466       | 3 091                                  | 7                   | 772                            | 3 869   |
| <b>03</b> Dez | 127                                   | 0                             | 7                      | 202                           | 336       | 3 789                                  | 0                   | 573                            | 4 362   |
| <b>04</b> Dez | 145                                   | 0                             | 7                      | 232                           | 385       | 3 501                                  | 0                   | 999                            | 4 500   |
| <b>05</b> Mar | 60                                    | 0                             | 7                      | 292                           | 359       | 3 796                                  | 0                   | 962                            | 4 758   |
| Abr           | 67                                    | 0                             | 17                     | 291                           | 376       | 3 960                                  | 0                   | 860                            | 4 820   |
| Mai           | 43                                    | 0                             | 17                     | 293                           | 354       | 3 658                                  | 0                   | 922                            | 4 580   |
| Jun           | 27                                    | 0                             | 17                     | 240                           | 284       | 3 464                                  | 0                   | 815                            | 4 280   |
| Jul           | 20                                    | 0                             | 17                     | 265                           | 302       | 3 578                                  | 0                   | 803                            | 4 381   |
| Ago           | 45                                    | 0                             | 17                     | 279                           | 341       | 3 304                                  | 0                   | 884                            | 4 188   |
| Set           | 32                                    | 0                             | 17                     | 265                           | 315       | 2 796                                  | 0                   | 1 307                          | 4 103   |
| Out           | 33                                    | 0                             | 17                     | 292                           | 343       | 3 068                                  | 0                   | 984                            | 4 052   |
| Nov           | 48                                    | 0                             | 17                     | 301                           | 366       | 3 420                                  | 0                   | 1 017                          | 4 438   |
| Dez           | 81                                    | 0                             | 17                     | 274                           | 373       | 3 724                                  | 0                   | 1 453                          | 5 177   |
| <b>06</b> Jan | 73                                    | 0                             | 17                     | 351                           | 441       | 3 732                                  | 0                   | 968                            | 4 701   |
| Fev           | 64                                    | 0                             | 17                     | 325                           | 407       | 3 590                                  | 0                   | 975                            | 4 565   |
| Mar           | 109                                   | 0                             | 18                     | 364                           | 490       | 3 396                                  | 0                   | 892                            | 4 288   |
| Abr           | 57                                    | 0                             | 18                     | 362                           | 436       | 2 645                                  | 0                   | 946                            | 3 591   |
| Mai           | 65                                    | 0                             | 27                     | 321                           | 413       | 2 995                                  | 0                   | 973                            | 3 968   |
| Jun           | 70                                    | 0                             | 17                     | 873                           | 961       | 4 372                                  | 0                   | 1 003                          | 5 376   |
| Jul           | 62                                    | 1                             | 18                     | 839                           | 921       | 2 834                                  | 0                   | 1 518                          | 4 353   |
| Ago           | 32                                    | 1                             | 18                     | 761                           | 811       | 3 143                                  | 0                   | 1 190                          | 4 333   |

|  | 1                      | 2                    | 3                            | 4                       | 5=1+...+4 | 6                                    | 7                     | 8   | 9=6+7+8 |
|--|------------------------|----------------------|------------------------------|-------------------------|-----------|--------------------------------------|-----------------------|---|---------|
|  | Loans and other assets | Non-performing loans | Securities other than shares | Shares and other equity | Total     | Transferable deposits <sup>(1)</sup> | Repurchase agreements | Other deposits and deposit-like instruments | Total   |
|  | Assets                 |                      |                              |                         |           | Liabilities                          |                       |   |         |

(1) A partir de Janeiro de 2003 inclui outros passivos à vista. / From January 2003 onwards includes other overnight deposits

**B.3.3.1 ACTIVOS E PASSIVOS DAS OUTRAS INSTITUIÇÕES  
FINANCEIRAS MONETÁRIAS FACE À ADMINISTRAÇÃO  
CENTRAL**

**ASSETS AND LIABILITIES OF OTHER MONETARY FINANCIAL  
INSTITUTIONS VIS-À-VIS CENTRAL GOVERNMENT**

Saldos em fim de mês

End-of-month figures

Fonte / Source: Banco de Portugal

10<sup>6</sup> euros

|               | Activos     |                        |       |                    | Passivos                               |                                |       |                    |
|---------------|-------------|------------------------|-------|--------------------|--|--------------------------------|-------|--------------------|
|               | Empréstimos | Títulos excepto acções | Total | do qual:<br>Estado | Depósitos transferíveis <sup>(1)</sup> | Outros depósitos e equiparados | Total | do qual:<br>Estado |
|               | 1           | 2                      | 3=1+2 | 4                  | 5                                      | 6                              | 7=5+6 | 8                  |
| <b>02</b> Dez | 374         | 4 059                  | 4 433 | 4 219              | 4 662                                  | 726                            | 5 388 | 3 289              |
| <b>03</b> Dez | 483         | 3 505                  | 3 988 | 3 539              | 2 607                                  | 1 439                          | 4 046 | 3 054              |
| <b>04</b> Dez | 823         | 3 532                  | 4 355 | 3 568              | 2 303                                  | 1 270                          | 3 573 | 2 685              |
| <b>05</b> Mar | 173         | 4 252                  | 4 426 | 4 288              | 1 708                                  | 402                            | 2 109 | 1 110              |
| Abr           | 162         | 3 512                  | 3 675 | 3 548              | 2 136                                  | 619                            | 2 755 | 1 662              |
| Mai           | 166         | 3 739                  | 3 905 | 3 758              | 2 086                                  | 549                            | 2 635 | 1 613              |
| Jun           | 197         | 3 582                  | 3 779 | 3 594              | 2 113                                  | 1 080                          | 3 194 | 1 942              |
| Jul           | 256         | 3 951                  | 4 207 | 3 967              | 2 364                                  | 1 317                          | 3 681 | 2 660              |
| Ago           | 275         | 3 799                  | 4 074 | 3 814              | 2 259                                  | 2 876                          | 5 135 | 4 144              |
| Set           | 384         | 3 979                  | 4 363 | 3 994              | 1 953                                  | 1 890                          | 3 843 | 2 805              |
| Out           | 139         | 4 207                  | 4 345 | 4 221              | 1 897                                  | 497                            | 2 394 | 1 311              |
| Nov           | 178         | 4 019                  | 4 197 | 4 034              | 1 823                                  | 266                            | 2 089 | 1 155              |
| Dez           | 970         | 3 804                  | 4 775 | 3 818              | 3 108                                  | 1 168                          | 4 276 | 3 212              |
| <b>06</b> Jan | 185         | 4 001                  | 4 186 | 4 011              | 2 439                                  | 861                            | 3 299 | 2 289              |
| Fev           | 347         | 3 910                  | 4 257 | 3 924              | 2 314                                  | 1 816                          | 4 130 | 3 096              |
| Mar           | 184         | 4 329                  | 4 512 | 4 343              | 2 053                                  | 1 923                          | 3 976 | 2 848              |
| Abr           | 241         | 4 232                  | 4 473 | 4 246              | 2 633                                  | 2 860                          | 5 493 | 4 434              |
| Mai           | 132         | 4 174                  | 4 306 | 4 187              | 2 060                                  | 1 825                          | 3 886 | 2 795              |
| Jun           | 174         | 4 213                  | 4 387 | 4 225              | 2 134                                  | 2 728                          | 4 861 | 3 829              |
| Jul           | 167         | 4 251                  | 4 417 | 4 264              | 1 969                                  | 1 199                          | 3 168 | 2 189              |
| Ago           | 156         | 4 563                  | 4 719 | 4 576              | 2 627                                  | 2 093                          | 4 721 | 3 726              |

|  | 1      | 2                            | 3=1+2 | 4     | 5                                    | 6   | 7=5+6 | 8     |
|--|--------|------------------------------|-------|-------|--------------------------------------|---|-------|-------|
|  | Loans  | Securities other than shares | Total | State | Transferable deposits <sup>(1)</sup> | Other deposits and deposit-like instruments | Total | State |
|  | Assets |                              |       |       | Liabilities                          |   |       |       |
|  |        |                              |       |       | of which:                            |   |       |       |

(1) A partir de Janeiro de 2003 inclui outros passivos à vista. / From January 2003 onwards includes other overnight deposits.

**B.3.3.2 ACTIVOS DAS OUTRAS INSTITUIÇÕES FINANCEIRAS MONETÁRIAS FACE ÀS ADMINISTRAÇÕES PÚBLICAS EXCEPTO ADMINISTRAÇÃO CENTRAL**

**ASSETS OF OTHER MONETARY FINANCIAL INSTITUTIONS VIS-À-VIS GENERAL GOVERNMENT EXCEPT CENTRAL GOVERNMENT**

Saldos em fim de mês

End-of-month figures

Fonte / Source: Banco de Portugal

10<sup>6</sup> euros

|        | Instrumento financeiro |         | Sector institucional   |         |       |                     |        |         |       |               | Fundos da Segurança Social | Total |
|--------|------------------------|---------|------------------------|---------|-------|---------------------|--------|---------|-------|---------------|----------------------------|-------|
|        | Empréstimos            | Títulos | Administração Regional |         |       | Administração Local |        |         |       |               |                            |       |
|        |                        |         | Açores                 | Madeira | Total | Continente          | Açores | Madeira | Total |               |                            |       |
| 1      | 2                      | 3       | 4                      | 5=3+4   | 6     | 7                   | 8      | 9=6+7+8 | 10    | 11=1+2+5+9+10 |                            |       |
| 02 Dez | 3 310                  | 326     | 70                     | 426     | 495   | 2 931               | 130    | 54      | 3 114 | 26            | 3 636                      |       |
| 03 Dez | 3 633                  | 302     | .                      | .       | 413   | .                   | .      | .       | 3 501 | 21            | 3 935                      |       |
| 04 Dez | 3 852                  | 281     | .                      | .       | 343   | .                   | .      | .       | 3 768 | 22            | 4 133                      |       |
| 05 Mar | 3 945                  | 281     | .                      | .       | 385   | .                   | .      | .       | 3 819 | 23            | 4 227                      |       |
| Abr    | 4 002                  | 281     | .                      | .       | 412   | .                   | .      | .       | 3 848 | 23            | 4 283                      |       |
| Mai    | 4 077                  | 281     | .                      | .       | 425   | .                   | .      | .       | 3 929 | 4             | 4 358                      |       |
| Jun    | 4 138                  | 281     | .                      | .       | 455   | .                   | .      | .       | 3 960 | 5             | 4 419                      |       |
| Jul    | 4 166                  | 281     | .                      | .       | 436   | .                   | .      | .       | 4 008 | 3             | 4 447                      |       |
| Ago    | 4 200                  | 281     | .                      | .       | 432   | .                   | .      | .       | 4 047 | 3             | 4 481                      |       |
| Set    | 4 236                  | 278     | .                      | .       | 460   | .                   | .      | .       | 4 051 | 3             | 4 514                      |       |
| Out    | 4 211                  | 278     | .                      | .       | 432   | .                   | .      | .       | 4 054 | 3             | 4 489                      |       |
| Nov    | 4 219                  | 278     | .                      | .       | 443   | .                   | .      | .       | 4 052 | 3             | 4 497                      |       |
| Dez    | 4 238                  | 276     | .                      | .       | 395   | .                   | .      | .       | 4 115 | 3             | 4 513                      |       |
| 06 Jan | 4 220                  | 276     | .                      | .       | 399   | .                   | .      | .       | 4 095 | 3             | 4 496                      |       |
| Fev    | 4 259                  | 276     | .                      | .       | 409   | .                   | .      | .       | 4 123 | 3             | 4 534                      |       |
| Mar    | 4 313                  | 276     | .                      | .       | 445   | .                   | .      | .       | 4 141 | 3             | 4 589                      |       |
| Abr    | 4 289                  | 276     | .                      | .       | 422   | .                   | .      | .       | 4 140 | 3             | 4 565                      |       |
| Mai    | 4 324                  | 276     | .                      | .       | 433   | .                   | .      | .       | 4 165 | 3             | 4 600                      |       |
| Jun    | 4 312                  | 275     | .                      | .       | 435   | .                   | .      | .       | 4 149 | 3             | 4 587                      |       |
| Jul    | 4 310                  | 145     | .                      | .       | 307   | .                   | .      | .       | 4 146 | 3             | 4 456                      |       |
| Ago    | 4 341                  | 146     | .                      | .       | 311   | .                   | .      | .       | 4 172 | 3             | 4 487                      |       |

| 1                    | 2          | 3                   | 4       | 5=3+4 | 6                | 7      | 8       | 9=6+7+8 | 10                    | 11=1+2+5+9+10 |
|----------------------|------------|---------------------|---------|-------|------------------|--------|---------|---------|-----------------------|---------------|
| Loans                | Securities | Açores              | Madeira | Total | Mainland         | Açores | Madeira | Total   | Social Security funds | Total         |
| Financial instrument |            | Regional Government |         |       | Local Government |        |         |         | Institutional sector  |               |

**B.3.3.3 PASSIVOS DAS OUTRAS INSTITUIÇÕES FINANCEIRAS MONETÁRIAS FACE ÀS ADMINISTRAÇÕES PÚBLICAS EXCEPTO ADMINISTRAÇÃO CENTRAL**

**LIABILITIES OF OTHER MONETARY FINANCIAL INSTITUTIONS VIS-À-VIS GENERAL GOVERNMENT EXCEPT CENTRAL GOVERNMENT**

Saldos em fim de mês

End-of-month figures

Fonte / Source: Banco de Portugal

10<sup>6</sup> euros

|        | Instrumento financeiro                 |                     |                                | Sector institucional   |         |       |                     |        |          |       | Fundos de Segurança Social | Total |
|--------|--|---------------------|--------------------------------|------------------------|---------|-------|---------------------|--------|----------|-------|----------------------------|-------|
|        | Depósitos transferíveis <sup>(1)</sup> | Acordos de recompra | Outros depósitos e equiparados | Administração Regional |         |       | Administração Local |        |          |       |                            |       |
|        |  |                     |                                | Açores                 | Madeira | Total | Continente          | Açores | Madeira  | Total |                            |       |
| 1      | 2                                      | 3                   | 4                              | 5                      | 6=4+5   | 7     | 8                   | 9      | 10=7+8+9 | 11    | 12=1+2+3+6+10+11           |       |
| 02 Dez | 1 693                                  | 0                   | 784                            | 97                     | 34      | 131   | 983                 | 35     | 22       | 1 040 | 1 305                      | 2 477 |
| 03 Dez | 1 796                                  | 0                   | 726                            | 85                     | 32      | 116   | 806                 | 23     | 14       | 843   | 1 563                      | 2 522 |
| 04 Dez | 2 035                                  | 0                   | 740                            | 97                     | 35      | 132   | 1 039               | 26     | 27       | 1 092 | 1 551                      | 2 775 |
| 05 Mar | 2 223                                  | 0                   | 1 083                          | 88                     | 42      | 130   | 863                 | 25     | 23       | 911   | 2 266                      | 3 307 |
| Abr    | 2 045                                  | 0                   | 1 119                          | 107                    | 124     | 231   | 924                 | 27     | 27       | 978   | 1 955                      | 3 164 |
| Mai    | 2 277                                  | 0                   | 1 180                          | 82                     | 82      | 164   | 1 148               | 26     | 30       | 1 203 | 2 090                      | 3 457 |
| Jun    | 2 080                                  | 0                   | 1 156                          | 78                     | 60      | 138   | 972                 | 26     | 22       | 1 020 | 2 078                      | 3 236 |
| Jul    | 1 995                                  | 0                   | 761                            | 83                     | 46      | 129   | 1 058               | 25     | 27       | 1 111 | 1 516                      | 2 756 |
| Ago    | 2 058                                  | 0                   | 959                            | 119                    | 49      | 169   | 1 022               | 23     | 29       | 1 074 | 1 774                      | 3 017 |
| Set    | 2 255                                  | 0                   | 1 043                          | 109                    | 88      | 198   | 1 044               | 20     | 22       | 1 086 | 2 014                      | 3 298 |
| Out    | 2 098                                  | 0                   | 1 195                          | 111                    | 83      | 194   | 1 092               | 19     | 25       | 1 136 | 1 963                      | 3 293 |
| Nov    | 2 043                                  | 0                   | 1 116                          | 94                     | 85      | 178   | 1 047               | 20     | 23       | 1 090 | 1 891                      | 3 159 |
| Dez    | 1 796                                  | 0                   | 1 164                          | 113                    | 57      | 170   | 963                 | 18     | 18       | 999   | 1 790                      | 2 960 |
| 06 Jan | 1 822                                  | 0                   | 1 165                          | 79                     | 59      | 138   | 920                 | 21     | 22       | 963   | 1 886                      | 2 987 |
| Fev    | 1 746                                  | 0                   | 1 293                          | 90                     | 52      | 142   | 893                 | 24     | 28       | 945   | 1 952                      | 3 039 |
| Mar    | 1 599                                  | 0                   | 1 360                          | 98                     | 45      | 143   | 823                 | 20     | 25       | 868   | 1 949                      | 2 959 |
| Abr    | 1 825                                  | 0                   | 1 577                          | 109                    | 49      | 158   | 883                 | 20     | 22       | 925   | 2 319                      | 3 402 |
| Mai    | 1 959                                  | 0                   | 1 777                          | 96                     | 48      | 144   | 1 036               | 22     | 22       | 1 081 | 2 511                      | 3 736 |
| Jun    | 2 103                                  | 0                   | 1 638                          | 96                     | 39      | 135   | 908                 | 17     | 18       | 944   | 2 663                      | 3 741 |
| Jul    | 1 813                                  | 0                   | 1 368                          | 100                    | 36      | 136   | 970                 | 20     | 24       | 1 013 | 2 031                      | 3 180 |
| Ago    | 1 846                                  | 0                   | 1 637                          | 90                     | 37      | 127   | 1 026               | 21     | 19       | 1 066 | 2 290                      | 3 483 |

| 1                                    | 2                     | 3   | 4      | 5       | 6=4+5            | 7        | 8      | 9       | 10=7+8+9             | 11                    | 12=1+2+3+6+10+11 |
|--------------------------------------|-----------------------|---|--------|---------|------------------|----------|--------|---------|----------------------|-----------------------|------------------|
| Transferable deposits <sup>(1)</sup> | Repurchase agreements | Other deposits and deposit-like instruments | Açores | Madeira | Total            | Mainland | Açores | Madeira | Total                | Social Security funds | Total            |
| Financial instrument                 |                       | Regional Government                         |        |         | Local Government |          |        |         | Institutional sector |                       |                  |

(1) A partir de Janeiro de 2003 inclui outros passivos à vista. / From January 2003 onwards includes other overnight deposits.

**B.3.4 ACTIVOS E PASSIVOS DAS OUTRAS INSTITUIÇÕES FINANCEIRAS MONETÁRIAS FACE A SOCIEDADES NÃO FINANCEIRAS**

**ASSETS AND LIABILITIES OF OTHER MONETARY FINANCIAL INSTITUTIONS VIS-À-VIS NON-FINANCIAL CORPORATIONS**

Saldos em fim de mês

End-of-month figures

Fonte / Source: Banco de Portugal

10<sup>6</sup> euros

|               | Activos                               |                               |                        |                               |           | Passivos                               |                     |                                |         |   | Por memória: |
|---------------|---------------------------------------|-------------------------------|------------------------|-------------------------------|-----------|--|---------------------|--------------------------------|---------|---|--------------|
|               | Empréstimos e outras disponibilidades | Créditos de cobrança duvidosa | Títulos excepto acções | Acções e outras participações | Total     | Depósitos transferíveis <sup>(1)</sup> | Acordos de recompra | Outros depósitos e equiparados | Total   | Fluxo mensal de créditos abatidos ao activo |              |
|               | 1                                     | 2                             | 3                      | 4                             | 5=1+...+4 | 6                                      | 7                   | 8                              | 9=6+7+8 | 10  |              |
| <b>02</b> Dez | 76 089                                | 1 841                         | 3 674                  | 4 674                         | 86 278    | 12 812                                 | 0                   | 6 141                          | 18 953  | 42  |              |
| <b>03</b> Dez | 80 378                                | 1 764                         | 3 764                  | 5 609                         | 91 515    | 13 755                                 | 0                   | 8 610                          | 22 365  | 96  |              |
| <b>04</b> Dez | 81 476                                | 1 414                         | 4 692                  | 6 390                         | 93 973    | 13 694                                 | 0                   | 9 650                          | 23 344  | 118   |              |
| <b>05</b> Mar | 81 082                                | 1 528                         | 4 706                  | 5 584                         | 92 900    | 12 671                                 | 0                   | 9 107                          | 21 778  | 36  |              |
| Abr           | 81 874                                | 1 532                         | 4 816                  | 5 846                         | 94 067    | 12 766                                 | 0                   | 9 367                          | 22 134  | 30  |              |
| Mai           | 81 825                                | 1 589                         | 4 987                  | 5 542                         | 93 944    | 13 180                                 | 0                   | 9 160                          | 22 339  | 12  |              |
| Jun           | 83 164                                | 1 534                         | 4 856                  | 5 024                         | 94 578    | 13 106                                 | 0                   | 9 441                          | 22 547  | 45  |              |
| Jul           | 83 528                                | 1 620                         | 4 861                  | 4 901                         | 94 910    | 13 446                                 | 0                   | 9 311                          | 22 757  | 9   |              |
| Ago           | 83 670                                | 1 641                         | 5 368                  | 4 835                         | 95 515    | 13 069                                 | 0                   | 9 662                          | 22 730  | 33  |              |
| Set           | 83 849                                | 1 622                         | 5 658                  | 4 410                         | 95 539    | 14 090                                 | 0                   | 9 954                          | 24 044  | 34  |              |
| Out           | 84 264                                | 1 708                         | 5 757                  | 4 462                         | 96 191    | 13 956                                 | 0                   | 10 323                         | 24 279  | 13  |              |
| Nov           | 85 100                                | 1 730                         | 5 938                  | 4 207                         | 96 974    | 14 007                                 | 0                   | 10 840                         | 24 847  | 23  |              |
| Dez           | 85 181                                | 1 510                         | 6 766                  | 4 443                         | 97 900    | 16 081                                 | 0                   | 12 382                         | 28 463  | 141   |              |
| <b>06</b> Jan | 85 235                                | 1 566                         | 6 139                  | 4 666                         | 97 606    | 13 901                                 | 0                   | 12 172                         | 26 073  | 13  |              |
| Fev           | 85 490                                | 1 670                         | 6 295                  | 5 178                         | 98 633    | 12 783                                 | 0                   | 11 847                         | 24 630  | 32  |              |
| Mar           | 86 231                                | 1 622                         | 6 536                  | 5 039                         | 99 427    | 13 410                                 | 0                   | 11 717                         | 25 127  | 34  |              |
| Abr           | 86 706                                | 1 719                         | 6 576                  | 5 024                         | 100 025   | 13 187                                 | 0                   | 11 148                         | 24 336  | 16  |              |
| Mai           | 87 616                                | 1 771                         | 7 265                  | 4 780                         | 101 433   | 13 950                                 | 0                   | 10 585                         | 24 535  | 31  |              |
| Jun           | 88 855                                | 1 559                         | 7 679                  | 4 834                         | 102 927   | 13 751                                 | 0                   | 11 190                         | 24 941  | 72  |              |
| Jul           | 89 113                                | 1 617                         | 7 649                  | 5 126                         | 103 506   | 14 357                                 | 0                   | 10 703                         | 25 059  | 24  |              |
| Ago           | 89 544                                | 1 706                         | 7 792                  | 5 182                         | 104 225   | 13 479                                 | 0                   | 11 156                         | 24 634  | 23  |              |

| 1                      | 2                    | 3                            | 4                       | 5=1+...+4 | 6                                    | 7                     | 8   | 9=6+7+8 | 10                      |             |
|------------------------|----------------------|------------------------------|-------------------------|-----------|--------------------------------------|-----------------------|---|---------|-------------------------|-------------|
| Loans and other assets | Non-performing loans | Securities other than shares | Shares and other equity | Total     | Transferable deposits <sup>(1)</sup> | Repurchase agreements | Other deposits and deposit-like instruments | Total   | Monthly write-off loans |             |
| Assets                 |                      |                              |                         |           | Liabilities                          |                       |   |         |                         | Memo items: |

(1) A partir de Janeiro de 2003 inclui outros passivos à vista. / From January 2003 onwards includes other overnight deposits.

**B.3.5 ACTIVOS E PASSIVOS DAS OUTRAS INSTITUIÇÕES FINANCEIRAS MONETÁRIAS FACE A PARTICULARES**

**ASSETS AND LIABILITIES OF OTHER MONETARY FINANCIAL INSTITUTIONS VIS-À-VIS PRIVATE INDIVIDUALS**

Saldos em fim de mês

End-of-month figures

Fonte / Source: Banco de Portugal

10<sup>6</sup> euros

|               | Activos                               |                               |         |         | Passivos  |                                 |                                 |                              |           | Por memória:                                |
|---------------|---------------------------------------|-------------------------------|---------|---------|---|---------------------------------|---------------------------------|------------------------------|-----------|---|
|               | Empréstimos e outras disponibilidades | Créditos de cobrança duvidosa | Títulos | Total   | Depósitos e equiparados excepto depósitos de poupança | Depósitos de poupança habitação | Depósitos de poupança reformado | Outros depósitos de poupança | Total     | Fluxo mensal de créditos abatidos ao activo |
|               | 1                                     | 2                             | 3       | 4=1+2+3 | 5   | 6                               | 7                               | 8                            | 9=5+...+8 | 10  |
| <b>02</b> Dez | 80 264                                | 1 696                         | 0       | 81 960  | 58 390  | 2 700                           | 8 973                           | 5 117                        | 75 180    | 13  |
| <b>03</b> Dez | 81 334                                | 1 976                         | 0       | 83 310  | 58 436  | 2 983                           | 9 122                           | 5 196                        | 75 737    | 22  |
| <b>04</b> Dez | 87 021                                | 1 961                         | 0       | 88 983  | 58 743  | 3 190                           | 8 902                           | 8 406                        | 79 241    | 45  |
| <b>05</b> Mar | 89 651                                | 2 023                         | 0       | 91 674  | 57 892  | 3 026                           | 8 928                           | 8 483                        | 78 329    | 25  |
| Abr           | 90 511                                | 2 026                         | 0       | 92 536  | 58 224  | 2 991                           | 8 913                           | 8 514                        | 78 643    | 30  |
| Mai           | 91 841                                | 2 012                         | 0       | 93 852  | 58 214  | 2 958                           | 8 903                           | 8 576                        | 78 652    | 14  |
| Jun           | 93 087                                | 1 972                         | 0       | 95 059  | 59 721  | 2 926                           | 8 892                           | 8 533                        | 80 072    | 22  |
| Jul           | 94 058                                | 1 981                         | 0       | 96 039  | 61 024  | 2 896                           | 8 894                           | 8 707                        | 81 520    | 9   |
| Ago           | 94 866                                | 2 004                         | 0       | 96 870  | 60 339  | 2 870                           | 8 877                           | 8 790                        | 80 877    | 15  |
| Set           | 94 666                                | 1 992                         | 0       | 96 657  | 60 579  | 2 843                           | 8 861                           | 8 838                        | 81 121    | 19  |
| Out           | 95 767                                | 2 025                         | 0       | 97 793  | 60 014  | 2 816                           | 8 837                           | 8 815                        | 80 482    | 19  |
| Nov           | 96 690                                | 2 033                         | 0       | 98 724  | 61 351  | 2 788                           | 8 808                           | 8 801                        | 81 749    | 18  |
| Dez           | 96 111                                | 1 969                         | 0       | 98 080  | 61 896  | 2 754                           | 8 790                           | 8 882                        | 82 322    | 41  |
| <b>06</b> Jan | 96 956                                | 2 068                         | 0       | 99 024  | 61 348  | 2 682                           | 8 775                           | 8 970                        | 81 775    | 19  |
| Fev           | 97 727                                | 2 117                         | 0       | 99 844  | 61 515  | 2 640                           | 8 738                           | 9 031                        | 81 925    | 26  |
| Mar           | 103 366                               | 2 148                         | 0       | 105 514 | 61 116  | 2 595                           | 8 679                           | 8 941                        | 81 331    | 27  |
| Abr           | 104 230                               | 2 131                         | 0       | 106 362 | 61 143  | 2 564                           | 8 643                           | 8 921                        | 81 270    | 28  |
| Mai           | 105 876                               | 2 147                         | 0       | 108 024 | 61 064  | 2 526                           | 8 587                           | 8 887                        | 81 064    | 20  |
| Jun           | 107 271                               | 2 083                         | 0       | 109 354 | 62 323  | 2 502                           | 8 540                           | 8 912                        | 82 277    | 32  |
| Jul           | 108 747                               | 2 123                         | 0       | 110 870 | 63 700  | 2 478                           | 8 493                           | 9 008                        | 83 678    | 15  |
| Ago           | 109 640                               | 2 151                         | 0       | 111 791 | 63 900  | 2 457                           | 8 455                           | 8 949                        | 83 762    | 16  |

| 1                      | 2                    | 3          | 4=1+2+3 | 5  | 6                        | 7                            | 8                      | 9=5+...+8 | 10                      |
|------------------------|----------------------|------------|---------|--|--------------------------|------------------------------|------------------------|-----------|-------------------------|
| Loans and other assets | Non-performing loans | Securities | Total   | Deposits and deposit-like instruments except saving deposits | Housing savings deposits | Pensioners' savings deposits | Other savings deposits | Total     | Monthly write-off loans |
| Assets                 |                      |            |         | Liabilities  |                          |                              |                        |           | Memo items:             |

**B.3.6** **ACTIVOS E PASSIVOS DAS OUTRAS INSTITUIÇÕES FINANCEIRAS MONETÁRIAS FACE A EMIGRANTES**  
Saldos em fim de mês

**ASSETS AND LIABILITIES OF OTHER MONETARY FINANCIAL INSTITUTIONS VIS-À-VIS EMIGRANTS**  
End-of-month figures

Fonte / Source: Banco de Portugal

10<sup>6</sup> euros

|        | Activos                               |                               |       | Passivos  |                 |   |         |
|--------|---------------------------------------|-------------------------------|-------|---|-----------------|---|---------|
|        | Empréstimos e outras disponibilidades | Créditos de cobrança duvidosa | Total | Depósitos e equiparados excepto depósitos de poupança | Conta emigrante | Outros depósitos de poupança <sup>(1)</sup> | Total   |
|        | 1                                     | 2                             | 3=1+2 | 4   | 5               | 6   | 7=4+5+6 |
| 02 Dez | 1 266                                 | 18                            | 1 285 | 7 603   | 2 912           | 511   | 11 026  |
| 03 Dez | 1 220                                 | 19                            | 1 239 | 7 441   | 2 168           | 674   | 10 282  |
| 04 Dez | 1 408                                 | 21                            | 1 429 | 6 366   | 2 176           | 745   | 9 287   |
| 05 Mar | 1 521                                 | 24                            | 1 544 | 6 350   | 2 174           | 894   | 9 418   |
| Abr    | 1 535                                 | 24                            | 1 559 | 6 367   | 2 157           | 892   | 9 415   |
| Mai    | 1 540                                 | 24                            | 1 564 | 6 345   | 2 146           | 890   | 9 381   |
| Jun    | 1 486                                 | 14                            | 1 500 | 5 668   | 2 029           | 846   | 8 543   |
| Jul    | 1 499                                 | 13                            | 1 513 | 5 592   | 1 985           | 845   | 8 422   |
| Ago    | 1 558                                 | 14                            | 1 572 | 5 285   | 1 882           | 834   | 8 001   |
| Set    | 1 553                                 | 14                            | 1 567 | 5 176   | 1 855           | 831   | 7 862   |
| Out    | 1 552                                 | 16                            | 1 568 | 5 065   | 1 844           | 827   | 7 736   |
| Nov    | 1 700                                 | 19                            | 1 719 | 5 068   | 1 812           | 778   | 7 658   |
| Dez    | 1 703                                 | 18                            | 1 721 | 5 240   | 1 787           | 765   | 7 792   |
| 06 Jan | 1 674                                 | 19                            | 1 692 | 5 139   | 1 760           | 776   | 7 674   |
| Fev    | 1 683                                 | 20                            | 1 703 | 5 233   | 1 755           | 693   | 7 681   |
| Mar    | 1 710                                 | 20                            | 1 729 | 5 079   | 1 742           | 736   | 7 556   |
| Abr    | 1 727                                 | 21                            | 1 748 | 5 059   | 1 694           | 703   | 7 457   |
| Mai    | 1 740                                 | 22                            | 1 762 | 5 002   | 1 686           | 697   | 7 385   |
| Jun    | 1 749                                 | 20                            | 1 769 | 4 998   | 1 679           | 691   | 7 368   |
| Jul    | 1 764                                 | 21                            | 1 784 | 5 156   | 1 654           | 685   | 7 495   |
| Ago    | 1 780                                 | 21                            | 1 801 | 5 100   | 1 632           | 681   | 7 413   |

| 1                      | 2                    | 3=1+2 | 4  | 5                   | 6                                     | 7=4+5+6 |
|------------------------|----------------------|-------|--|---------------------|---------------------------------------|---------|
| Loans and other assets | Non-performing loans | Total | Deposits and deposit-like instruments except saving deposits | Emigrants' accounts | Other savings deposits <sup>(1)</sup> | Total   |
| Assets                 |                      |       | Liabilities  |                     |                                       |         |

(1) Inclui a conta poupança emigrante. / Includes emigrants' savings deposits.

**B.3.7.1** **ACTIVOS DAS OUTRAS INSTITUIÇÕES FINANCEIRAS MONETÁRIAS FACE A NÃO RESIDENTES**  
Saldos em fim de mês

**ASSETS OF OTHER MONETARY FINANCIAL INSTITUTIONS VIS-À-VIS NON-RESIDENTS**  
End-of-month figures

Fonte / Source: Banco de Portugal

10<sup>6</sup> euros

|        | Instrumento financeiro   |                         |                                |                               |                                       |                               | Sector institucional                |   |        |   |                         |                            |                             | Total  |
|--------|--------------------------|-------------------------|--------------------------------|-------------------------------|---------------------------------------|-------------------------------|-------------------------------------|---|--------|---|-------------------------|----------------------------|-----------------------------|--------|
|        | Numerário <sup>(1)</sup> | Depósitos transferíveis | Outros depósitos e equiparados | Créditos de cobrança duvidosa | Títulos excepto acções <sup>(2)</sup> | Acções e outras participações | Instituições financeiras monetárias |   |        | Instituições financeiras não monetárias | Administrações Públicas | Sociedades não financeiras | Particulares <sup>(3)</sup> |        |
|        |                          |                         |                                |                               |                                       |                               | Bancos centrais <sup>(1)</sup>      | Outras IFM                              |        |   |                         |                            |                             |        |
|        |                          |                         |                                |                               |                                       |                               |                                     | Sede e sucursais da própria instituição | Outras |   |                         |                            |                             |        |
| 1      | 2                        | 3                       | 4                              | 5                             | 6                                     | 7                             | 8                                   | 9                                       | 10     | 11                                      | 12                      | 13                         | 14=1+...+6=-7+...+13        |        |
| 02 Dez | 84                       | 1 373                   | 46 957                         | 163                           | 6 758                                 | 3 700                         | 397                                 | 10 318                                  | 33 853 | 4 980                                   | 1 655                   | 6 695                      | 1 138                       | 59 035 |
| 03 Dez | 87                       | 757                     | 52 538                         | 142                           | 12 239                                | 3 872                         | 396                                 | 11 297                                  | 39 680 | 9 261                                   | 1 808                   | 5 920                      | 1 274                       | 69 635 |
| 04 Dez | 76                       | 636                     | 52 287                         | 42                            | 16 758                                | 4 119                         | 135                                 | 12 441                                  | 38 282 | 13 065                                  | 2 600                   | 5 808                      | 1 587                       | 73 918 |
| 05 Mar | 45                       | 1 011                   | 53 454                         | 43                            | 15 821                                | 4 264                         | 97                                  | 13 244                                  | 39 348 | 12 020                                  | 2 408                   | 6 002                      | 1 520                       | 74 639 |
| Abr    | 50                       | 1 214                   | 54 095                         | 30                            | 16 006                                | 4 222                         | -55                                 | 12 750                                  | 41 307 | 12 018                                  | 2 322                   | 5 951                      | 1 324                       | 75 617 |
| Mai    | 49                       | 1 403                   | 53 377                         | 31                            | 16 413                                | 4 316                         | -61                                 | 13 408                                  | 39 956 | 12 654                                  | 2 383                   | 5 900                      | 1 348                       | 75 588 |
| Jun    | 58                       | 1 208                   | 53 530                         | 29                            | 17 623                                | 4 276                         | 152                                 | 13 368                                  | 39 457 | 13 078                                  | 3 285                   | 6 010                      | 1 374                       | 76 724 |
| Jul    | 72                       | 1 455                   | 54 070                         | 28                            | 17 267                                | 4 331                         | 140                                 | 12 621                                  | 41 008 | 13 078                                  | 2 927                   | 6 041                      | 1 406                       | 77 223 |
| Ago    | 79                       | 1 075                   | 56 814                         | 23                            | 17 190                                | 4 419                         | 147                                 | 13 438                                  | 42 163 | 13 458                                  | 2 933                   | 6 031                      | 1 431                       | 79 600 |
| Set    | 55                       | 1 276                   | 58 185                         | 27                            | 17 428                                | 4 173                         | 118                                 | 14 649                                  | 43 162 | 13 078                                  | 2 976                   | 5 722                      | 1 440                       | 81 145 |
| Out    | 57                       | 1 062                   | 59 132                         | 36                            | 17 388                                | 4 276                         | 116                                 | 14 534                                  | 44 191 | 13 384                                  | 2 487                   | 5 772                      | 1 467                       | 81 951 |
| Nov    | 65                       | 1 406                   | 59 185                         | 33                            | 16 951                                | 4 856                         | 127                                 | 14 491                                  | 45 006 | 13 298                                  | 2 106                   | 6 133                      | 1 335                       | 82 496 |
| Dez    | 74                       | 818                     | 54 683                         | 42                            | 19 539                                | 5 209                         | 122                                 | 13 753                                  | 40 657 | 16 405                                  | 2 067                   | 6 019                      | 1 342                       | 80 365 |
| 06 Jan | 57                       | 880                     | 57 192                         | 45                            | 20 056                                | 5 314                         | 110                                 | 14 254                                  | 43 683 | 15 471                                  | 2 427                   | 6 242                      | 1 357                       | 83 544 |
| Fev    | 48                       | 1 096                   | 56 151                         | 45                            | 20 758                                | 5 298                         | 148                                 | 14 906                                  | 41 961 | 15 837                                  | 2 651                   | 6 547                      | 1 345                       | 83 395 |
| Mar    | 47                       | 965                     | 58 907                         | 23                            | 21 268                                | 5 085                         | 94                                  | 16 519                                  | 42 725 | 16 244                                  | 2 707                   | 6 679                      | 1 326                       | 86 295 |
| Abr    | 60                       | 1 187                   | 56 588                         | 24                            | 21 010                                | 5 169                         | 120                                 | 14 620                                  | 43 576 | 15 227                                  | 2 464                   | 6 688                      | 1 343                       | 84 037 |
| Mai    | 54                       | 1 182                   | 55 282                         | 25                            | 21 419                                | 5 241                         | 93                                  | 16 445                                  | 39 885 | 15 859                                  | 2 469                   | 7 079                      | 1 372                       | 83 203 |
| Jun    | 53                       | 2 288                   | 53 885                         | 28                            | 21 472                                | 5 401                         | 172                                 | 16 873                                  | 39 646 | 15 406                                  | 2 314                   | 7 306                      | 1 412                       | 83 128 |
| Jul    | 76                       | 891                     | 51 382                         | 29                            | 21 485                                | 5 488                         | 170                                 | 16 682                                  | 35 493 | 15 535                                  | 2 285                   | 7 769                      | 1 416                       | 79 350 |
| Ago    | 75                       | 1 081                   | 53 292                         | 28                            | 19 403                                | 5 620                         | 162                                 | 17 484                                  | 36 675 | 13 621                                  | 2 034                   | 8 100                      | 1 423                       | 79 499 |

| 1                              | 2                     | 3   | 4                    | 5   | 6                       | 7                               | 8                 | 9     | 10                                  | 11                 | 12                         | 13                                 | 14=1+...+6=-7+...+13 |
|--------------------------------|-----------------------|---|----------------------|---|-------------------------|---------------------------------|-------------------|-------|-------------------------------------|--------------------|----------------------------|------------------------------------|----------------------|
| Notes and coins <sup>(1)</sup> | Transferable deposits | Other deposits and deposit-like instruments | Non-performing loans | Securities other than shares <sup>(2)</sup> | Shares and other equity | Central banks <sup>(1)</sup>    | Department abroad | Other | Non-monetary financial institutions | General Government | Non-financial corporations | Private individuals <sup>(3)</sup> | Total                |
| Financial instrument           |                       |   |                      |   |                         | Monetary financial institutions |                   |       |                                     |                    |                            |                                    |                      |
|                                |                       |   |                      |   |                         | Other MFIs                      |                   |       | Institutional sector                |                    |                            |                                    |                      |

(1) Não inclui notas e moedas denominadas em euros na posse das Outras IFM que são consideradas uma disponibilidade face ao Banco de Portugal. / Does not include notes and coins denominated in euros held by Other MFIs, which are viewed as an asset vis-à-vis the Banco de Portugal.

(2) Inclui unidades de participação de fundos do mercado monetário e títulos do mercado monetário. / Includes money market funds shares/units and money market paper.

(3) Não inclui emigrantes. / Excludes emigrants.

**B.3.7.2 PASSIVOS DAS OUTRAS INSTITUIÇÕES FINANCEIRAS MONETÁRIAS FACE A NÃO RESIDENTES<sup>(1)</sup>**

**LIABILITIES OF OTHER MONETARY FINANCIAL INSTITUTIONS VIS-À-VIS NON-RESIDENTS<sup>(1)</sup>**

Saldos em fim de mês

End-of-month figures

Fonte / Source: Banco de Portugal

10<sup>6</sup> euros

|        | Instrumento financeiro       |                          |                                     | Sector institucional                |  |             |  |                              |                                 |                                   | Total<br>11=1+2+3+4+...+10 |
|--------|------------------------------|--------------------------|-------------------------------------|-------------------------------------|--|-------------|--|------------------------------|---------------------------------|-----------------------------------|----------------------------|
|        | Depósitos transferíveis<br>1 | Acordos de recompra<br>2 | Outros depósitos e equiparados<br>3 | Instituições financeiras monetárias |  |             | Instituições financeiras não monetárias<br>7 | Administrações Públicas<br>8 | Sociedades não financeiras<br>9 | Particulares <sup>(2)</sup><br>10 |                            |
|        |                              |                          |                                     | Bancos centrais<br>4                | Outras IFM                                   |             |  |                              |                                 |                                   |                            |
|        |                              |                          |                                     |                                     | Sede e sucursais da própria instituição<br>5 | Outras<br>6 |  |                              |                                 |                                   |                            |
| 02 Dez | 6 115                        | 1 500                    | 94 386                              | 57                                  | 40 964                                       | 49 842      | 3 130  | 22                           | 4 018                           | 3 967                             | 102 001                    |
| 03 Dez | 7 337                        | 1 426                    | 107 422                             | 219                                 | 50 405                                       | 52 022      | 3 640  | 22                           | 5 551                           | 4 327                             | 116 185                    |
| 04 Dez | 4 418                        | 1 230                    | 112 425                             | 262                                 | 52 170                                       | 47 961      | 4 872  | 27                           | 8 565                           | 4 217                             | 118 073                    |
| 05 Mar | 6 993                        | 1 274                    | 111 516                             | 119                                 | 53 174                                       | 47 269      | 5 622  | 28                           | 9 561                           | 4 010                             | 119 783                    |
| Abr    | 6 477                        | 1 265                    | 113 486                             | 316                                 | 55 417                                       | 46 963      | 5 307  | 27                           | 8 988                           | 4 209                             | 121 228                    |
| Mai    | 7 054                        | 1 534                    | 113 975                             | 396                                 | 54 429                                       | 49 553      | 5 648  | 28                           | 8 450                           | 4 059                             | 122 563                    |
| Jun    | 7 294                        | 1 818                    | 114 894                             | 405                                 | 53 442                                       | 52 920      | 5 431  | 29                           | 7 845                           | 3 934                             | 124 006                    |
| Jul    | 7 351                        | 1 656                    | 115 695                             | 398                                 | 51 653                                       | 53 695      | 6 432  | 27                           | 8 218                           | 4 277                             | 124 701                    |
| Ago    | 7 760                        | 1 390                    | 118 495                             | 410                                 | 53 644                                       | 53 924      | 5 872  | 152                          | 9 605                           | 4 038                             | 127 645                    |
| Set    | 6 710                        | 1 595                    | 121 177                             | 405                                 | 54 274                                       | 53 977      | 6 439  | 152                          | 10 267                          | 3 968                             | 129 482                    |
| Out    | 7 247                        | 1 840                    | 123 237                             | 395                                 | 54 638                                       | 56 485      | 6 596  | 138                          | 10 045                          | 4 027                             | 132 325                    |
| Nov    | 7 029                        | 1 977                    | 123 701                             | 414                                 | 54 200                                       | 57 122      | 6 956  | 140                          | 9 864                           | 4 010                             | 132 707                    |
| Dez    | 4 981                        | 1 907                    | 121 360                             | 417                                 | 53 176                                       | 55 634      | 6 901  | 402                          | 7 684                           | 4 034                             | 128 248                    |
| 06 Jan | 6 966                        | 2 059                    | 123 361                             | 411                                 | 53 832                                       | 56 882      | 7 034  | 350                          | 9 924                           | 3 952                             | 132 386                    |
| Fev    | 6 249                        | 2 379                    | 125 975                             | 420                                 | 53 786                                       | 58 124      | 7 243  | 104                          | 10 838                          | 4 088                             | 134 603                    |
| Mar    | 5 611                        | 2 416                    | 131 823                             | 411                                 | 56 831                                       | 59 492      | 7 909  | 130                          | 11 012                          | 4 065                             | 139 850                    |
| Abr    | 6 998                        | 2 301                    | 130 037                             | 477                                 | 56 153                                       | 60 892      | 8 114  | 95                           | 9 760                           | 3 846                             | 139 336                    |
| Mai    | 7 055                        | 2 279                    | 132 713                             | 465                                 | 54 682                                       | 62 648      | 8 486  | 100                          | 12 629                          | 3 038                             | 142 048                    |
| Jun    | 6 991                        | 2 964                    | 131 977                             | 558                                 | 58 911                                       | 61 703      | 9 207  | 376                          | 8 171                           | 3 006                             | 141 932                    |
| Jul    | 7 709                        | 2 988                    | 131 009                             | 471                                 | 58 841                                       | 62 259      | 8 319  | 379                          | 7 762                           | 3 675                             | 141 706                    |
| Ago    | 7 886                        | 3 334                    | 132 983                             | 550                                 | 59 335                                       | 63 221      | 8 583  | 379                          | 8 289                           | 3 848                             | 144 204                    |

|                      | 1<br>Transferable deposits | 2<br>Repurchase agreements | 3<br>Deposits and deposit-like instruments | 4<br>Central banks   | 5                               |       | 7<br>Non-monetary financial institutions | 8<br>General Government | 9<br>Non-financial corporations | 10<br>Private individuals <sup>(2)</sup> | Total<br>11=1+2+3+4+...+10 |
|----------------------|----------------------------|----------------------------|--|----------------------|---------------------------------|-------|--|-------------------------|---------------------------------|--|----------------------------|
|                      |                            |                            |  |                      | Departments abroad              | Other |  |                         |                                 |  |                            |
|                      |                            |                            |  |                      | Other MFIs                      |       |  |                         |                                 |  |                            |
|                      |                            |                            |  |                      | Monetary financial institutions |       |  |                         |                                 |  |                            |
| Financial instrument |                            |                            |  | Institutional sector |                                 |       |  |                         |                                 |  |                            |

(1) Exclui passivos sob a forma de títulos. / Excludes liabilities for securities issued.

(2) Não inclui emigrantes. / Excludes emigrants.

**B.3.8 ACTIVOS E PASSIVOS DAS OUTRAS INSTITUIÇÕES FINANCEIRAS MONETÁRIAS - SECTOR NÃO ESPECIFICADO**

**ASSETS AND LIABILITIES OF OTHER MONETARY FINANCIAL INSTITUTIONS - NON-SPECIFIED SECTOR**

Saldos em fim de mês

End-of-month figures

Fonte / Source: Banco de Portugal

10<sup>6</sup> euros

|        | Activos                             |                              |  | Passivos                               |                                 |                    |
|--------|-------------------------------------|------------------------------|--|--|---------------------------------|--------------------|
|        | 1<br>Imóveis, mobiliário e material | 2<br>Títulos excepto capital | 3<br>Unidades de participação de fundos do mercado monetário | 4<br>Capital e reservas <sup>(1)</sup> | 5<br>Outros passivos (líquidos) | 6=2+...+5<br>Total |
| 02 Dez | 3 217                               | 26 476                       | 665  | 25 726                                 | -4 330                          | 48 537             |
| 03 Dez | 3 173                               | 29 433                       | 1 058  | 30 784                                 | -5 373                          | 55 902             |
| 04 Dez | 3 093                               | 28 814                       | 1 069  | 29 460                                 | -4 409                          | 54 935             |
| 05 Mar | 3 005                               | 26 492                       | 1 080  | 28 238                                 | -4 344                          | 51 466             |
| Abr    | 2 967                               | 22 390                       | 1 100  | 28 183                                 | -5 034                          | 46 639             |
| Mai    | 2 960                               | 22 552                       | 1 081  | 28 010                                 | -4 477                          | 47 166             |
| Jun    | 2 940                               | 22 947                       | 1 057  | 28 209                                 | -6 325                          | 45 888             |
| Jul    | 2 947                               | 23 082                       | 1 060  | 28 393                                 | -6 639                          | 45 896             |
| Ago    | 2 944                               | 23 236                       | 1 059  | 28 636                                 | -5 502                          | 47 429             |
| Set    | 2 935                               | 23 010                       | 1 070  | 28 850                                 | -6 505                          | 46 425             |
| Out    | 2 925                               | 23 034                       | 1 074  | 28 988                                 | -5 893                          | 47 203             |
| Nov    | 2 898                               | 22 640                       | 1 097  | 29 489                                 | -5 739                          | 47 487             |
| Dez    | 2 975                               | 18 470                       | 1 100  | 30 084                                 | -6 925                          | 42 728             |
| 06 Jan | 2 970                               | 18 536                       | 1 077  | 30 426                                 | -6 198                          | 43 840             |
| Fev    | 2 954                               | 18 648                       | 1 029  | 31 132                                 | -7 110                          | 43 700             |
| Mar    | 2 958                               | 18 684                       | 989  | 30 997                                 | -5 734                          | 44 936             |
| Abr    | 2 955                               | 18 784                       | 970  | 31 169                                 | -6 721                          | 44 201             |
| Mai    | 2 943                               | 18 628                       | 959  | 31 930                                 | -5 347                          | 46 169             |
| Jun    | 2 977                               | 18 490                       | 944  | 32 158                                 | -7 019                          | 44 573             |
| Jul    | 2 953                               | 18 182                       | 919  | 32 641                                 | -6 903                          | 44 839             |
| Ago    | 2 935                               | 18 256                       | 917  | 32 883                                 | -7 369                          | 44 688             |

| 1            | 2                             | 3                                 | 4                                   | 5                       | 6=2+...+5 |
|--------------|-------------------------------|-----------------------------------|-------------------------------------|-------------------------|-----------|
| Fixed assets | Securities other than capital | Money market funds shares / units | Capital and reserves <sup>(1)</sup> | Other liabilities (net) | Total     |
| Assets       |                               |                                   | Liabilities                         |                         |           |

(1) A noção de capital e reservas para fins estatísticos inclui provisões para créditos de cobrança duvidosa. A partir de Janeiro de 2003 inclui proveitos por natureza, líquidos de custos por natureza. / The capital and reserves definition for statistical purposes includes provisions for non-performing loans. From January 2003 onwards, includes operating income, net from operating costs.

**B.3.9.1 BALANÇO AGREGADO DO SISTEMA BANCÁRIO  
- ACTIVIDADE CONSOLIDADA <sup>(1)</sup>**

**AGGREGATED BALANCE SHEET OF THE BANKING SYSTEM  
- CONSOLIDATED ACTIVITY <sup>(1)</sup>**

Saldos em fim de período

End-of-period figures

Fonte / Source: Banco de Portugal

10<sup>6</sup> euros

|  | DEZ<br>00 | DEZ<br>01 | DEZ<br>02 | DEZ<br>03 | MAR<br>04 | JUN<br>04 | SET<br>04 | DEZ<br>04 |  |
|--|-----------|-----------|-----------|-----------|-----------|-----------|-----------|-----------|--|
|  | 1         | 2         | 3         | 4         | 5         | 6         | 7         | 8         |  |

| ACTIVO                      |   |         |         |         |         |         |         |         | ASSETS                         |  |    |
|-----------------------------|---|---------|---------|---------|---------|---------|---------|---------|--------------------------------|--|----|
| 1                           | Caixa e activos face a bancos centrais .....                              | 9 670   | 10 114  | 8 783   | 15 453  | 5 890   | 6 545   | 6 426   | 8 717                          | Cash and assets in central banks .....                             | 1  |
| 2                           | dos quais: caixa e activos face ao Banco de Portugal .....                | 8 620   | 9 039   | 7 878   | 14 351  | 4 942   | 5 490   | 5 567   | 7 739                          | of which: cash and assets in the Banco Portugal .....              | 2  |
| 3                           | Aplicações em outras instituições de crédito .....                        | 36 081  | 44 024  | 41 058  | 43 482  | 48 155  | 47 357  | 45 741  | 45 911                         | Credits to other credit institutions .....                         | 3  |
| 4                           | Pais .....  | 10 953  | 12 773  | 9 575   | 7 969   | 6 187   | 6 068   | 6 061   | 9 232                          | In the country .....   | 4  |
| 5                           | Estrangeiro .....   | 25 128  | 31 250  | 31 483  | 35 512  | 41 967  | 41 289  | 39 680  | 36 679                         | Abroad .....   | 5  |
| 6                           | Crédito sobre clientes (líquido de provisões <sup>(2)</sup> ) .....       | 161 864 | 183 216 | 195 312 | 200 412 | 202 050 | 205 480 | 207 704 | 207 813                        | Credit to customers (net of provisions <sup>(2)</sup> ) .....      | 6  |
| 7                           | Títulos e immobilizações financeiras (líquidos de provisões) .....        | 37 258  | 36 416  | 32 551  | 38 176  | 38 467  | 40 079  | 39 585  | 45 126                         | Securities and financial fixed assets (net of provisions) .....    | 7  |
| 8                           | Imobilizado não financeiro e outros activos .....                         | 15 592  | 17 472  | 17 820  | 19 065  | 19 212  | 21 658  | 19 872  | 19 987                         | Non-financial fixed assets and other assets .....                  | 8  |
| 9                           | Total do activo .....   | 260 465 | 291 241 | 295 524 | 316 588 | 313 774 | 321 119 | 319 327 | 327 555                        | Total assets .....   | 9  |
| PASSIVO E CAPITAIS PRÓPRIOS |   |         |         |         |         |         |         |         | LIABILITIES AND EQUITY CAPITAL |  |    |
| 10                          | Recursos de bancos centrais .....   | 3 462   | 2 766   | 1 284   | 3 147   | 1 230   | 2 806   | 3 729   | 3 899                          | Resources from central banks .....                                 | 10 |
| 11                          | dos quais: do Banco de Portugal .....                                     | 3 300   | 2 258   | 1 031   | 2 766   | 982     | 2 492   | 3 553   | 3 195                          | of which: of the Banco de Portugal .....                           | 11 |
| 12                          | Recursos de outras instituições de crédito .....                          | 52 194  | 57 532  | 54 864  | 54 837  | 52 094  | 49 701  | 48 354  | 49 482                         | Resources from other credit institutions .....                     | 12 |
| 13                          | Pais .....  | 10 024  | 11 099  | 7 767   | 5 569   | 5 450   | 4 855   | 4 620   | 7 129                          | In the country .....   | 13 |
| 14                          | Estrangeiro .....   | 42 171  | 46 432  | 47 098  | 49 268  | 46 644  | 44 846  | 43 734  | 42 353                         | Abroad .....   | 14 |
| 15                          | Recursos de clientes .....  | 140 427 | 150 927 | 153 306 | 158 644 | 156 976 | 162 546 | 161 371 | 165 553                        | Resources from customers .....                                     | 15 |
| 16                          | Responsabilidades representadas por títulos .....                         | 28 978  | 40 923  | 46 632  | 57 788  | 60 980  | 62 402  | 63 309  | 63 174                         | Liabilities represented by securities .....                        | 16 |
| 17                          | Passivos subordinados .....   | 7 174   | 9 858   | 10 503  | 10 665  | 10 553  | 10 413  | 10 468  | 10 990                         | Subordinated debt .....  | 17 |
| 18                          | Provisões diversas <sup>(3)</sup> .....                                   | 3 152   | 3 388   | 3 539   | 3 726   | 3 688   | 3 675   | 3 746   | 3 925                          | Other provisions <sup>(3)</sup> .....                              | 18 |
| 19                          | Outros passivos .....   | 9 791   | 9 594   | 9 089   | 9 665   | 9 939   | 10 448  | 9 527   | 10 560                         | Other liabilities .....  | 19 |
| 20                          | Capitais próprios .....   | 15 287  | 16 253  | 16 305  | 18 117  | 18 313  | 19 127  | 18 824  | 19 973                         | Equity capital .....   | 20 |
| 21                          | Total do passivo e capitais próprios .....                                | 260 465 | 291 241 | 295 524 | 316 588 | 313 774 | 321 119 | 319 327 | 327 555                        | Total liabilities and equity capital .....                         | 21 |
| Por memória:                |   |         |         |         |         |         |         |         |                                |  |    |
| 22                          | Caixa e activos (líquidos) face ao Banco de Portugal (2-11) .....         | 5 320   | 6 781   | 6 847   | 11 585  | 3 960   | 2 998   | 2 014   | 4 544                          | Cash and assets (net) in the Banco de Portugal (2-11) .....        | 22 |
| 23                          | Aplicações em outras instit. de crédito líquidas de recursos (3-12) ..... | -16 114 | -13 508 | -13 806 | -11 355 | -3 940  | -2 344  | -2 613  | -3 571                         | Credits to other credit institutions net of resources (3-12) ..... | 23 |
| 24                          | Pais (4-13) .....   | 929     | 1 674   | 1 808   | 2 400   | 737     | 1 213   | 1 441   | 2 103                          | In the country (4-13) .....  | 24 |
| 25                          | Estrangeiro (5-14) .....  | -17 043 | -15 182 | -15 615 | -13 755 | -4 677  | -3 557  | -4 054  | -5 674                         | Abroad (5-14) .....  | 25 |

|  | DEC<br>00 | DEC<br>01 | DEC<br>02 | DEC<br>03 | MAR<br>04 | JUN<br>04 | SEP<br>04 | DEC<br>04 |  |
|--|-----------|-----------|-----------|-----------|-----------|-----------|-----------|-----------|--|
|--|-----------|-----------|-----------|-----------|-----------|-----------|-----------|-----------|--|

(1) Sobre metodologias e conceitos ver Suplemento 1/01 ao Boletim Estatístico de Agosto 2001 e notas no fim da publicação. / For information on methodologies and concepts please see Supplement 1/01 to the Statistical Bulletin of August 2001 and see notes at the end of this publication.

(2) Provisões específicas para crédito vencido, de cobrança duvidosa e de risco país. / Specific provisions for overdue loans, doubtful loans and country risk.

(3) Inclui nomeadamente provisões para "riscos gerais de crédito" e para "riscos bancários gerais". / Includes mainly general provisions for "credit risks" and for "general banking risks".

**B.3.9.2 BALANÇO AGREGADO DO SISTEMA BANCÁRIO  
- ACTIVIDADE CONSOLIDADA <sup>(1)</sup>  
Excluindo instituições com sede e/ou actividade predominante  
no off-shore da Madeira  
Saldos em fim de período  
Fonte / Source: Banco de Portugal**

**AGGREGATED BALANCE SHEET OF THE BANKING SYSTEM  
- CONSOLIDATED ACTIVITY <sup>(1)</sup>  
Excluding institutions with head office and/or carrying on their  
mainly activity in Madeira off-shore  
End-of-period figures  
10<sup>6</sup> euros**

|   | DEZ<br>00 | DEZ<br>01 | DEZ<br>02 | DEZ<br>03 | MAR<br>04 | JUN<br>04 | SET<br>04 | DEZ<br>04 |   |
|---|-----------|-----------|-----------|-----------|-----------|-----------|-----------|-----------|---|
|   | 1         | 2         | 3         | 4         | 5         | 6         | 7         | 8         |   |
| <b>ACTIVO</b>   |           |           |           |           |           |           |           |           | <b>ASSETS</b>   |
| 1 Caixa e activos face a bancos centrais .....                        | 9 642     | 10 063    | 8 762     | 15 430    | 5 878     | 6 479     | 6 347     | 8 637     | Cash and assets in central banks .....                            |
| 2 dos quais: caixa e activos face ao Banco de Portugal ..             | 8 592     | 8 987     | 7 857     | 14 328    | 4 929     | 5 424     | 5 488     | 7 659     | of which: cash and assets in the Banco de Portugal ...            |
| 3 Aplicações em outras instituições de crédito .....                  | 28 596    | 33 887    | 30 293    | 32 837    | 37 825    | 36 357    | 34 231    | 36 119    | Credits to other credit institutions .....                        |
| 4 País .....  | 10 952    | 12 768    | 9 570     | 7 968     | 6 187     | 6 067     | 6 058     | 9 232     | In the country .....  |
| 5 Estrangeiro .....   | 17 644    | 21 119    | 20 723    | 24 868    | 31 637    | 30 289    | 28 173    | 26 887    | Abroad .....  |
| 6 Crédito sobre clientes (líquido de provisões <sup>(2)</sup> ) ..... | 160 235   | 181 468   | 194 219   | 199 477   | 200 767   | 204 236   | 206 492   | 206 631   | Credit to customers (net of provisions <sup>(2)</sup> ) .....     |
| 7 Títulos e imobilizações financeiras (líquidos provisões) ..         | 36 984    | 35 950    | 32 148    | 37 485    | 37 688    | 39 264    | 38 769    | 44 349    | Securities and financial fixed asset(net of provisions) .....     |
| 8 Imobilizado não financeiro e outros activos .....                   | 15 262    | 17 096    | 17 574    | 18 839    | 18 991    | 21 494    | 19 701    | 19 815    | Non-financial fixed assets and other assets .....                 |
| 9 Total do activo .....   | 250 719   | 278 464   | 282 996   | 304 067   | 301 147   | 307 829   | 305 540   | 315 550   | Total assets .....  |
| <b>PASSIVO E CAPITAIS PRÓPRIOS</b>                                    |           |           |           |           |           |           |           |           | <b>LIABILITIES AND EQUITY CAPITAL</b>                             |
| 10 Recursos de bancos centrais .....                                  | 3 462     | 2 766     | 1 284     | 3 147     | 1 230     | 2 806     | 3 729     | 3 899     | Resources from central banks .....                                |
| 11 dos quais: do Banco de Portugal .....                              | 3 300     | 2 258     | 1 031     | 2 766     | 982       | 2 492     | 3 553     | 3 195     | of which: of the Banco de Portugal .....                          |
| 12 Recursos de outras instituições de crédito .....                   | 51 834    | 57 017    | 54 503    | 54 546    | 51 807    | 49 435    | 48 050    | 49 184    | Resources from other credit institutions .....                    |
| 13 País .....   | 10 024    | 11 099    | 7 767     | 5 569     | 5 450     | 4 855     | 4 620     | 7 129     | In the country .....  |
| 14 Estrangeiro .....  | 41 810    | 45 918    | 46 736    | 48 977    | 46 357    | 44 580    | 43 430    | 42 055    | Abroad .....  |
| 15 Recursos de clientes .....   | 140 205   | 150 033   | 152 136   | 157 236   | 155 214   | 159 986   | 158 199   | 163 761   | Resources from customers .....                                    |
| 16 Responsabilidades representadas por títulos .....                  | 23 106    | 32 973    | 38 686    | 49 814    | 53 269    | 54 811    | 55 872    | 56 206    | Liabilities represented by securities .....                       |
| 17 Passivos subordinados .....  | 5 392     | 8 076     | 8 721     | 8 883     | 8 771     | 8 631     | 8 686     | 9 207     | Subordinated debt .....   |
| 18 Provisões diversas <sup>(3)</sup> .....                            | 3 119     | 3 354     | 3 510     | 3 365     | 3 327     | 3 316     | 3 388     | 3 484     | Other provisions <sup>(3)</sup> .....                             |
| 19 Outros passivos .....  | 9 015     | 8 810     | 8 326     | 9 490     | 9 778     | 10 293    | 9 372     | 10 409    | Other liabilities .....   |
| 20 Capitais próprios .....  | 14 587    | 15 436    | 15 830    | 17 586    | 17 752    | 18 551    | 18 245    | 19 398    | Equity capital .....  |
| 21 Total do passivo e capitais próprios .....                         | 250 719   | 278 464   | 282 996   | 304 067   | 301 147   | 307 829   | 305 540   | 315 550   | Total liabilities and equity capital .....                        |
| Por memória:  |           |           |           |           |           |           |           |           | Memo items:   |
| 22 Caixa e activos(líquidos) face ao Banco de Portugal (2-11) ..      | 5 293     | 6 729     | 6 826     | 11 562    | 3 947     | 2 932     | 1 935     | 4 464     | Cash and assets (net) in the Banco de Portugal(2-11) .....        |
| 23 Aplicações em outras instit. de crédito líq. de recurso (3-12) ..  | -23 237   | -23 130   | -24 210   | -21 710   | -13 982   | -13 078   | -13 818   | -13 066   | Credits to other credit institutions net of resources(3-12) ..... |
| 24 País (4-13) .....  | 928       | 1 669     | 1 804     | 2 399     | 737       | 1 213     | 1 438     | 2 103     | In the country (4-13) .....                                       |
| 25 Estrangeiro (5-14) .....   | -24 165   | -24 799   | -26 014   | -24 109   | -14 719   | -14 291   | -15 257   | -15 168   | Abroad (5-14) .....   |
| 26 Crédito vencido sobre clientes (parte de 6) .....                  | 3 553     | 3 903     | 4 462     | 4 881     | 4 986     | 4 627     | 4 559     | 4 164     | Credit overdue to customers (part of 6) .....                     |
| 27 Provisões para crédito vencido e de cobrança duvidosa (parte de 6) | 2 406     | 2 609     | 2 802     | 3 561     | 3 737     | 3 547     | 3 674     | 3 471     | Provisions for overdue and doubtful loans (part of 6) .....       |

(1) Sobre metodologias e conceitos ver Suplemento 1/01 ao Boletim Estatístico de Agosto 2001 e notas no fim da publicação. / For information on methodologies and concepts please see Supplement 1/01 to the Statistical Bulletin of August 2001 and see notes at the end of this publication.

(2) Provisões específicas para crédito vencido, de cobrança duvidosa e de risco país. / Specific provisions for overdue loans, doubtful loans and country risk.

(3) Inclui nomeadamente provisões para "riscos gerais de crédito" e para "riscos bancários gerais". / Includes mainly general provisions for "credit risks" and for "general banking risks".



**B.3.9.3 DEMONSTRAÇÃO DE RESULTADOS AGREGADA DO SISTEMA BANCÁRIO - ACTIVIDADE CONSOLIDADA<sup>(1)</sup>**  
**Excluindo instituições com sede e/ou actividade predominante no off-shore da Madeira**

**PROFIT AND LOSS ACCOUNT OF THE BANKING SYSTEM - CONSOLIDATED ACTIVITY<sup>(1)</sup>**  
**Excluding institutions with head office and/or carrying on their mainly activity in Madeira off-shore**

Saldos em fim de período

End-of-period figures

Fonte / Source: Banco de Portugal

10<sup>6</sup>euros

|   | DEZ 00 | DEZ 01 | DEZ 02 | DEZ 03 | MAR 04 | JUN 04 | SET 04 | DEZ 04 |  |    |
|---|--------|--------|--------|--------|--------|--------|--------|--------|--|----|
|   | 1      | 2      | 3      | 4      | 5      | 6      | 7      | 8      |  |    |
| 1 Juros e proveitos equiparados .....                       | 14 633 | 17 181 | 15 026 | 14 508 | 3 472  | 7 017  | 10 686 | 14 578 | Interest income .....                                  | 1  |
| 2 Juros e custos equiparados .....                          | 9 401  | 11 246 | 9 077  | 8 606  | 1 992  | 4 099  | 6 272  | 8 575  | Interest expenses .....                                | 2  |
| 3 Margem financeira .....                                   | 5 231  | 5 935  | 5 949  | 5 902  | 1 480  | 2 918  | 4 414  | 6 003  | Financial margin .....                                 | 3  |
| 4 Rendimentos de títulos .....                              | 166    | 213    | 191    | 160    | 38     | 135    | 146    | 195    | Income from securities .....                           | 4  |
| 5 Comissões líquidas .....                                  | 1 662  | 1 670  | 1 758  | 2 037  | 535    | 1 128  | 1 681  | 2 342  | Net commissions .....                                  | 5  |
| 6 Resultado de operações financeiras .....                  | 625    | 417    | 437    | 529    | 127    | 221    | 321    | 483    | Income from financial operations .....                 | 6  |
| Resultados em empresas associadas e filiais .....           |        |        |        |        |        |        |        |        | Income from affiliated companies and branches          |    |
| 7 excluídas da consolidação (líquidos) <sup>(a)</sup> ..... | 228    | 147    | 112    | 370    | 101    | 168    | 266    | 364    | excluded from consolidation (net) <sup>(a)</sup> ..... | 7  |
| 8 Outros proveitos de exploração (líquidos) .....           | 408    | 641    | 707    | 842    | 232    | 476    | 701    | 955    | Other operational profits (net) .....                  | 8  |
| 9 Outros resultados correntes .....                         | 3 090  | 3 089  | 3 206  | 3 937  | 1 035  | 2 128  | 3 114  | 4 339  | Other current income .....                             | 9  |
| 10 Produto bancário .....                                   | 8 321  | 9 024  | 9 154  | 9 839  | 2 515  | 5 046  | 7 528  | 10 342 | Banking margin .....                                   | 10 |
| 11 Custos com o pessoal .....                               | 2 626  | 2 722  | 2 812  | 2 949  | 733    | 1 475  | 2 240  | 3 052  | Staff cost .....                                       | 11 |
| 12 Fornecimentos e serviços de terceiros .....              | 1 625  | 1 849  | 1 929  | 2 021  | 477    | 1 012  | 1 530  | 2 148  | Other administrative costs .....                       | 12 |
| 13 Custos administrativos .....                             | 4 251  | 4 571  | 4 740  | 4 970  | 1 210  | 2 487  | 3 770  | 5 200  | Administrative expenses .....                          | 13 |
| 14 Resultado bruto global .....                             | 4 070  | 4 453  | 4 414  | 4 869  | 1 305  | 2 560  | 3 758  | 5 142  | Overall gross income .....                             | 14 |
| 15 Resultados extraordinários .....                         | 643    | 30     | 163    | 184    | -66    | -75    | -115   | -30    | Extraordinary gains .....                              | 15 |
| 16 Amortizações do exercício .....                          | 590    | 625    | 667    | 677    | 157    | 313    | 481    | 688    | Depreciations for the year .....                       | 16 |
| 17 Provisões líquidas .....                                 | 1 501  | 1 191  | 1 713  | 1 683  | 384    | 808    | 1 288  | 1 751  | Net provisions .....                                   | 17 |
| 18 Resultados antes de impostos e de minoritários .....     | 2 623  | 2 666  | 2 197  | 2 693  | 698    | 1 364  | 1 874  | 2 673  | Income before taxes minority interests .....           | 18 |
| 19 Impostos sobre lucros do exercício .....                 | 457    | 427    | 369    | 389    | 94     | 195    | 240    | 329    | Taxes on profit for the year .....                     | 19 |
| 20 Resultados antes de minoritários <sup>(b)</sup> .....    | 2 166  | 2 240  | 1 828  | 2 304  | 604    | 1 169  | 1 634  | 2 344  | Income before minority interests <sup>(b)</sup> .....  | 20 |
| 21 Interesses minoritários (líquidos) .....                 | 494    | 410    | 340    | 390    | 102    | 207    | 285    | 428    | Minority interests (net) .....                         | 21 |
| 22 Resultados do exercício .....                            | 1 672  | 1 829  | 1 488  | 1 914  | 502    | 961    | 1 350  | 1 916  | Profit / loss for the year .....                       | 22 |

(1) Sobre metodologias e conceitos ver notas no fim da publicação. / For information on methodologies and concepts see notes at the end of this publication

B.4 Detalhes dos activos das outras instituições financeiras  
monetárias face a residentes

*B.4 Details of the assets of other monetary financial institutions  
vis-à-vis residents*



**B.4.1.1 EMPRÉSTIMOS DE OUTRAS INSTITUIÇÕES FINANCEIRAS MONETÁRIAS ÀS INSTITUIÇÕES FINANCEIRAS NÃO MONETÁRIAS <sup>(1)</sup>**

**LOANS OF OTHER MONETARY FINANCIAL INSTITUTIONS TO NON-MONETARY FINANCIAL INSTITUTIONS <sup>(1)</sup>**

Por prazo - Saldos em fim de mês

By maturity - End-of-month figures

Fonte / Source: Banco de Portugal

10<sup>6</sup> euros

|               | Outros intermediários e auxiliares financeiros |               |                  |         | Sociedades de seguros e fundos de pensões |               |                  |         | Total     |               |                  |                |
|---------------|--|---------------|------------------|---------|---|---------------|------------------|---------|-----------|---------------|------------------|----------------|
|               | Até 1 ano                                      | De 1 a 5 anos | A mais de 5 anos | Total   | Até 1 ano                                 | De 1 a 5 anos | A mais de 5 anos | Total   | Até 1 ano | De 1 a 5 anos | A mais de 5 anos | Total          |
|               | 1  | 2             | 3                | 4=1+2+3 | 5   | 6             | 7                | 8=5+6+7 | 9=1+5     | 10=2+6        | 11=3+7           | 12=4+8+9+10+11 |
| <b>02</b> Dez | 5 439  | 2 025         | 3 358            | 10 822  | 77  | 31            | 19               | 127     | 5 517     | 2 055         | 3 377            | 10 949         |
| <b>03</b> Dez | 4 858  | 1 449         | 1 989            | 8 295   | 106                                       | 1             | 20               | 127     | 4 964     | 1 449         | 2 009            | 8 422          |
| <b>04</b> Dez | 6 003  | 2 967         | 849              | 9 819   | 126                                       | 1             | 19               | 146     | 6 129     | 2 968         | 868              | 9 965          |
| <b>05</b> Mar | 5 196  | 3 251         | 819              | 9 266   | 42  | 1             | 16               | 60      | 5 238     | 3 252         | 835              | 9 326          |
| Abr           | 5 209  | 3 213         | 819              | 9 240   | 49  | 2             | 17               | 68      | 5 258     | 3 214         | 836              | 9 308          |
| Mai           | 5 383  | 3 247         | 715              | 9 345   | 25  | 1             | 18               | 43      | 5 408     | 3 248         | 733              | 9 389          |
| Jun           | 5 630  | 3 292         | 744              | 9 666   | 10  | 1             | 17               | 27      | 5 640     | 3 292         | 761              | 9 693          |
| Jul           | 5 481  | 3 760         | 453              | 9 694   | 6   | 0             | 13               | 20      | 5 487     | 3 760         | 466              | 9 714          |
| Ago           | 5 392  | 3 313         | 461              | 9 165   | 32  | 1             | 13               | 45      | 5 423     | 3 313         | 474              | 9 211          |
| Set           | 6 789  | 2 273         | 498              | 9 539   | 18  | 1             | 13               | 32      | 6 787     | 2 274         | 511              | 9 571          |
| Out           | 6 787  | 2 219         | 444              | 9 450   | 20  | 0             | 13               | 33      | 6 807     | 2 219         | 457              | 9 483          |
| Nov           | 6 804  | 2 286         | 496              | 9 586   | 34  | 0             | 13               | 48      | 6 839     | 2 287         | 509              | 9 634          |
| Dez           | 7 114  | 2 427         | 557              | 10 098  | 66  | 0             | 15               | 81      | 7 180     | 2 427         | 573              | 10 180         |
| <b>06</b> Jan | 6 819  | 2 462         | 562              | 9 843   | 57  | 1             | 15               | 73      | 6 876     | 2 462         | 577              | 9 916          |
| Fev           | 7 263  | 2 113         | 625              | 10 001  | 48  | 0             | 15               | 64      | 7 312     | 2 114         | 640              | 10 065         |
| Mar           | 7 421  | 2 074         | 693              | 10 188  | 92  | 2             | 15               | 109     | 7 512     | 2 076         | 709              | 10 296         |
| Abr           | 7 525  | 2 230         | 726              | 10 481  | 40  | 2             | 15               | 57      | 7 564     | 2 232         | 741              | 10 537         |
| Mai           | 7 389  | 2 335         | 708              | 10 433  | 52  | 0             | 13               | 65      | 7 441     | 2 336         | 722              | 10 498         |
| Jun           | 7 594  | 2 290         | 740              | 10 624  | 57  | 0             | 13               | 70      | 7 651     | 2 290         | 753              | 10 695         |
| Jul           | 7 517  | 2 259         | 821              | 10 597  | 50  | 0             | 13               | 64      | 7 567     | 2 259         | 835              | 10 660         |
| Ago           | 7 568  | 2 239         | 816              | 10 622  | 16  | 3             | 13               | 33      | 7 584     | 2 242         | 829              | 10 655         |

|  | 1  | 2                 | 3            | 4=1+2+3 | 5  | 6                 | 7            | 8=5+6+7 | 9=1+5        | 10=2+6            | 11=3+7       | 12=4+8+9+10+11 |
|--|--|-------------------|--------------|---------|--|-------------------|--------------|---------|--------------|-------------------|--------------|----------------|
|  | Up to 1 year   | From 1 to 5 years | Over 5 years | Total   | Up to 1 year                             | From 1 to 5 years | Over 5 years | Total   | Up to 1 year | From 1 to 5 years | Over 5 years | Total          |
|  | Other financial intermediaries and financial auxiliaries |                   |              |         | Insurance corporations and pension funds |                   |              |         | Total        |                   |              |                |

(1) Não inclui crédito titulado. / Excludes securities.

**B.4.1.2 EMPRÉSTIMOS DE OUTRAS INSTITUIÇÕES FINANCEIRAS MONETÁRIAS ÀS ADMINISTRAÇÕES PÚBLICAS EXCEPTO ADMINISTRAÇÃO CENTRAL <sup>(1)</sup>**

**LOANS OF OTHER MONETARY FINANCIAL INSTITUTIONS TO GENERAL GOVERNMENT EXCEPT CENTRAL GOVERNMENT <sup>(1)</sup>**

Por prazo - Saldos em fim de mês

By maturity - End-of-month figures

Fonte / Source: Banco de Portugal

10<sup>6</sup> euros

|               | Total     |               |                  |         | do qual:               |               |                  |         |                     |               |                  |            |
|---------------|-----------|---------------|------------------|---------|------------------------|---------------|------------------|---------|---------------------|---------------|------------------|------------|
|               | Até 1 ano | De 1 a 5 anos | A mais de 5 anos | Total   | Administração Regional |               |                  |         | Administração Local |               |                  |            |
|               |           |               |                  |         | Até 1 ano              | De 1 a 5 anos | A mais de 5 anos | Total   | Até 1 ano           | De 1 a 5 anos | A mais de 5 anos | Total      |
|               | 1         | 2             | 3                | 4=1+2+3 | 5                      | 6             | 7                | 8=5+6+7 | 9                   | 10            | 11               | 12=9+10+11 |
| <b>02</b> Dez | 168       | 173           | 2 969            | 3 310   | 89                     | 93            | 21               | 203     | 58                  | 80            | 2 944            | 3 082      |
| <b>03</b> Dez | 407       | 103           | 3 124            | 3 633   | 103                    | 30            | 14               | 146     | 304                 | 73            | 3 090            | 3 467      |
| <b>04</b> Dez | 327       | 171           | 3 355            | 3 852   | 72                     | 12            | 13               | 97      | 255                 | 159           | 3 320            | 3 734      |
| <b>05</b> Mar | 399       | 168           | 3 378            | 3 945   | 113                    | 12            | 13               | 138     | 285                 | 156           | 3 343            | 3 784      |
| Abr           | 426       | 184           | 3 392            | 4 002   | 140                    | 13            | 13               | 166     | 284                 | 172           | 3 357            | 3 813      |
| Mai           | 438       | 210           | 3 428            | 4 077   | 152                    | 13            | 13               | 179     | 285                 | 197           | 3 412            | 3 894      |
| Jun           | 491       | 210           | 3 437            | 4 138   | 181                    | 14            | 13               | 208     | 308                 | 196           | 3 421            | 3 925      |
| Jul           | 478       | 238           | 3 449            | 4 166   | 161                    | 15            | 13               | 189     | 317                 | 224           | 3 433            | 3 974      |
| Ago           | 474       | 250           | 3 475            | 4 200   | 156                    | 15            | 13               | 185     | 318                 | 235           | 3 459            | 4 012      |
| Set           | 496       | 252           | 3 488            | 4 236   | 187                    | 16            | 14               | 217     | 309                 | 236           | 3 472            | 4 016      |
| Out           | 456       | 263           | 3 491            | 4 211   | 157                    | 17            | 14               | 188     | 299                 | 246           | 3 475            | 4 020      |
| Nov           | 423       | 303           | 3 494            | 4 219   | 169                    | 17            | 14               | 200     | 254                 | 286           | 3 477            | 4 017      |
| Dez           | 370       | 311           | 3 556            | 4 238   | 120                    | 18            | 14               | 152     | 250                 | 294           | 3 540            | 4 083      |
| <b>06</b> Jan | 369       | 309           | 3 542            | 4 220   | 123                    | 18            | 14               | 156     | 246                 | 291           | 3 526            | 4 062      |
| Fev           | 389       | 323           | 3 546            | 4 259   | 132                    | 20            | 14               | 166     | 257                 | 304           | 3 529            | 4 090      |
| Mar           | 438       | 323           | 3 552            | 4 313   | 166                    | 21            | 14               | 201     | 271                 | 303           | 3 535            | 4 109      |
| Abr           | 373       | 342           | 3 573            | 4 289   | 137                    | 27            | 14               | 178     | 236                 | 315           | 3 557            | 4 108      |
| Mai           | 380       | 369           | 3 575            | 4 324   | 145                    | 28            | 15               | 189     | 234                 | 341           | 3 558            | 4 133      |
| Jun           | 348       | 372           | 3 592            | 4 312   | 147                    | 30            | 15               | 192     | 201                 | 342           | 3 574            | 4 117      |
| Jul           | 352       | 363           | 3 595            | 4 310   | 147                    | 30            | 16               | 193     | 205                 | 332           | 3 577            | 4 114      |
| Ago           | 363       | 353           | 3 626            | 4 341   | 151                    | 31            | 16               | 198     | 212                 | 322           | 3 607            | 4 141      |

|  | 1            | 2                 | 3            | 4=1+2+3 | 5                   | 6                 | 7            | 8=5+6+7 | 9                | 10                | 11           | 12=9+10+11 |
|--|--------------|-------------------|--------------|---------|---------------------|-------------------|--------------|---------|------------------|-------------------|--------------|------------|
|  | Up to 1 year | From 1 to 5 years | Over 5 years | Total   | Up to 1 year        | From 1 to 5 years | Over 5 years | Total   | Up to 1 year     | From 1 to 5 years | Over 5 years | Total      |
|  | Total        |                   |              |         | Regional Government |                   |              |         | Local Government |                   |              |            |
|  | Total        |                   |              |         | of which:           |                   |              |         |                  |                   |              |            |

(1) Não inclui crédito titulado. / Excludes securities.

**B.4.1.3 EMPRÉSTIMOS DE OUTRAS INSTITUIÇÕES FINANCEIRAS  
MONETÁRIAS ÀS SOCIEDADES NÃO FINANCEIRAS <sup>(1)</sup>**

Por prazo - Saldos em fim de mês

**LOANS OF OTHER MONETARY FINANCIAL INSTITUTIONS TO  
NON-FINANCIAL CORPORATIONS <sup>(1)</sup>**

By maturity - End-of-month figures

Fonte / Source: Banco de Portugal

10<sup>6</sup> euros

|               | Até 1 ano | De 1 a 5 anos | A mais de 5 anos | Total   | do qual:          |       |
|---------------|-----------|---------------|------------------|---------|-------------------|-------|
|               |           |               |                  |         | Cobrança duvidosa |       |
|               | 1         | 2             | 3                | 4=1+2+3 | 5                 |       |
| <b>02</b> Dez | 39 295    |               | 21 065           | 17 570  | 77 930            | 1 841 |
| <b>03</b> Dez | 40 610    |               | 21 050           | 20 482  | 82 142            | 1 764 |
| <b>04</b> Dez | 38 734    |               | 21 598           | 22 558  | 82 890            | 1 414 |
| <b>05</b> Mar | 38 165    |               | 21 099           | 23 346  | 82 610            | 1 528 |
| Abr           | 38 085    |               | 21 546           | 23 775  | 83 405            | 1 532 |
| Mai           | 38 040    |               | 21 111           | 24 264  | 83 415            | 1 589 |
| Jun           | 38 509    |               | 21 381           | 24 808  | 84 698            | 1 534 |
| Jul           | 38 230    |               | 21 735           | 25 183  | 85 148            | 1 620 |
| Ago           | 38 123    |               | 21 644           | 25 545  | 85 312            | 1 641 |
| Set           | 37 842    |               | 21 736           | 25 893  | 85 471            | 1 622 |
| Out           | 37 988    |               | 21 925           | 26 059  | 85 972            | 1 708 |
| Nov           | 38 530    |               | 22 066           | 26 234  | 86 830            | 1 730 |
| Dez           | 38 509    |               | 21 503           | 26 678  | 86 690            | 1 510 |
| <b>06</b> Jan | 38 446    |               | 21 583           | 26 771  | 86 801            | 1 568 |
| Fev           | 38 318    |               | 21 935           | 26 907  | 87 160            | 1 670 |
| Mar           | 38 265    |               | 22 246           | 27 341  | 87 853            | 1 622 |
| Abr           | 38 287    |               | 22 312           | 27 826  | 88 425            | 1 719 |
| Mai           | 38 664    |               | 22 736           | 27 987  | 89 387            | 1 771 |
| Jun           | 38 717    |               | 22 534           | 29 162  | 90 413            | 1 559 |
| Jul           | 38 692    |               | 22 613           | 29 426  | 90 731            | 1 617 |
| Ago           | 38 681    |               | 22 878           | 29 691  | 91 250            | 1 706 |

|  | 1            | 2                 | 3            | 4=1+2+3 | 5                    |
|--|--------------|-------------------|--------------|---------|----------------------|
|  | Up to 1 year | From 1 to 5 years | Over 5 years | Total   | Non-performing loans |
|  |              |                   |              |         | of which:            |

(1) Não inclui crédito titulado. / Excludes securities.

**B.4.1.4 EMPRÉSTIMOS DE OUTRAS INSTITUIÇÕES FINANCEIRAS  
MONETÁRIAS A PARTICULARES <sup>(1)</sup> (continua)**

Por finalidade e prazo - Saldos em fim de mês

**LOANS OF OTHER MONETARY FINANCIAL INSTITUTIONS TO  
PRIVATE INDIVIDUALS <sup>(1)</sup> (to be continued)**

By purpose and maturity - End-of-month figures

Fonte / Source: Banco de Portugal

10<sup>6</sup> euros

|               | Habitação |               |                  |         |                   | Consumo   |               |                  |         |                   |
|---------------|-----------|---------------|------------------|---------|-------------------|-----------|---------------|------------------|---------|-------------------|
|               | Até 1 ano | De 1 a 5 anos | A mais de 5 anos | Total   | do qual:          | Até 1 ano | De 1 a 5 anos | A mais de 5 anos | Total   | do qual:          |
|               |           |               |                  |         | Cobrança duvidosa |           |               |                  |         | Cobrança duvidosa |
|               | 1         | 2             | 3                | 4=1+2+3 | 5                 | 6         | 7             | 8                | 9=6+7+8 | 10                |
| <b>02</b> Dez | 321       | 965           | 63 552           | 64 838  | 905               | 1 438     | 3 270         | 3 164            | 7 872   | 282               |
| <b>03</b> Dez | 202       | 771           | 65 395           | 66 368  | 1 074             | 1 942     | 2 985         | 3 764            | 8 691   | 464               |
| <b>04</b> Dez | 214       | 692           | 69 928           | 70 835  | 1 072             | 1 908     | 3 079         | 4 072            | 9 059   | 454               |
| <b>05</b> Mar | 208       | 678           | 72 320           | 73 207  | 1 095             | 1 889     | 3 173         | 4 378            | 9 439   | 454               |
| Abr           | 210       | 693           | 73 518           | 74 421  | 1 090             | 1 872     | 3 173         | 4 142            | 9 187   | 444               |
| Mai           | 218       | 671           | 74 549           | 75 438  | 1 091             | 1 914     | 3 015         | 4 205            | 9 134   | 420               |
| Jun           | 217       | 677           | 75 546           | 76 440  | 1 049             | 1 936     | 3 053         | 4 210            | 9 199   | 416               |
| Jul           | 229       | 758           | 76 538           | 77 524  | 1 156             | 1 885     | 2 991         | 4 242            | 9 117   | 296               |
| Ago           | 231       | 748           | 77 385           | 78 364  | 1 167             | 1 928     | 2 957         | 4 273            | 9 157   | 299               |
| Set           | 236       | 766           | 77 256           | 78 258  | 1 172             | 1 903     | 2 701         | 4 355            | 8 959   | 288               |
| Out           | 235       | 764           | 78 175           | 79 174  | 1 185             | 1 946     | 2 721         | 4 415            | 9 082   | 296               |
| Nov           | 238       | 760           | 79 416           | 80 413  | 1 193             | 1 918     | 2 686         | 4 419            | 9 023   | 290               |
| Dez           | 241       | 759           | 78 237           | 79 237  | 1 177             | 2 024     | 2 993         | 4 390            | 9 406   | 292               |
| <b>06</b> Jan | 245       | 777           | 79 240           | 80 262  | 1 239             | 2 014     | 2 955         | 4 384            | 9 353   | 303               |
| Fev           | 195       | 760           | 80 108           | 81 063  | 1 242             | 2 021     | 2 982         | 4 409            | 9 413   | 320               |
| Mar           | 187       | 763           | 84 880           | 85 831  | 1 208             | 2 072     | 2 972         | 4 985            | 10 029  | 396               |
| Abr           | 176       | 735           | 85 604           | 86 515  | 1 175             | 2 104     | 3 007         | 5 081            | 10 192  | 403               |
| Mai           | 194       | 751           | 86 934           | 87 879  | 1 162             | 2 303     | 2 994         | 5 160            | 10 457  | 413               |
| Jun           | 190       | 749           | 87 875           | 88 814  | 1 131             | 2 311     | 3 205         | 5 263            | 10 780  | 415               |
| Jul           | 198       | 757           | 88 774           | 89 728  | 1 155             | 2 367     | 3 216         | 5 336            | 10 919  | 417               |
| Ago           | 201       | 773           | 89 601           | 90 575  | 1 162             | 2 348     | 3 267         | 5 307            | 10 921  | 425               |

|  | 1            | 2                 | 3            | 4=1+2+3 | 5                    | 6            | 7                 | 8            | 9=6+7+8 | 10                   |
|--|--------------|-------------------|--------------|---------|----------------------|--------------|-------------------|--------------|---------|----------------------|
|  | Up to 1 year | From 1 to 5 years | Over 5 years | Total   | Non-performing loans | Up to 1 year | From 1 to 5 years | Over 5 years | Total   | Non-performing loans |
|  | Housing      |                   |              |         |                      | Consumption  |                   |              |         |                      |
|  |              |                   |              |         |                      | of which:    |                   |              |         |                      |

**B.4.1.4 EMPRÉSTIMOS DE OUTRAS INSTITUIÇÕES FINANCEIRAS MONETÁRIAS A PARTICULARES<sup>(1)</sup> (continuação)**  
**Por finalidade e prazo - Saldos em fim de mês**

**LOANS OF OTHER MONETARY FINANCIAL INSTITUTIONS TO PRIVATE INDIVIDUALS<sup>(1)</sup> (continued)**  
**By purpose and maturity - End-of-month figures**

Fonte / Source: Banco de Portugal

10<sup>6</sup> euros

|        | Outros fins |               |                  |        |                   | Total     |               |                    |            |                   |
|--------|-------------|---------------|------------------|--------|-------------------|-----------|---------------|--------------------|------------|-------------------|
|        | Até 1 ano   | De 1 a 5 anos | A mais de 5 anos | Total  | do qual:          | Até 1 ano | De 1 a 5 anos | A mais de 5 anos   | Total      | do qual:          |
|        |             |               |                  |        | Cobrança duvidosa |           |               |                    |            | Cobrança duvidosa |
| 11     | 12          | 13            | 14=11+12+13      | 15     | 16                | 17        | 18            | 19=16+17+18=4+9+14 | 20=5+10+15 |                   |
| 02 Dez | 4 439       | 2 865         | 3 230            | 10 534 | 527               | 6 198     | 7 100         | 69 946             | 83 244     | 1 714             |
| 03 Dez | 3 947       | 2 589         | 2 953            | 9 489  | 458               | 6 091     | 6 346         | 72 112             | 84 549     | 1 995             |
| 04 Dez | 4 129       | 2 803         | 3 585            | 10 518 | 456               | 6 252     | 6 574         | 77 585             | 90 411     | 1 982             |
| 05 Mar | 4 021       | 2 858         | 3 693            | 10 572 | 498               | 6 118     | 6 709         | 80 391             | 93 218     | 2 047             |
| Abr    | 3 941       | 2 866         | 3 680            | 10 487 | 515               | 6 023     | 6 731         | 81 341             | 94 095     | 2 049             |
| Mai    | 4 082       | 2 753         | 4 010            | 10 845 | 525               | 6 214     | 6 439         | 82 764             | 95 417     | 2 036             |
| Jun    | 4 106       | 2 711         | 4 102            | 10 920 | 521               | 6 259     | 6 441         | 83 859             | 96 559     | 1 986             |
| Jul    | 4 103       | 2 641         | 4 166            | 10 910 | 542               | 6 216     | 6 389         | 84 946             | 97 551     | 1 994             |
| Ago    | 4 179       | 2 509         | 4 232            | 10 920 | 551               | 6 337     | 6 214         | 85 890             | 98 442     | 2 018             |
| Set    | 4 219       | 2 491         | 4 297            | 11 007 | 546               | 6 358     | 5 958         | 85 908             | 98 224     | 2 006             |
| Out    | 4 273       | 2 501         | 4 331            | 11 105 | 560               | 6 454     | 5 986         | 86 921             | 99 361     | 2 041             |
| Nov    | 4 117       | 2 501         | 4 388            | 11 006 | 570               | 6 272     | 5 947         | 88 223             | 100 442    | 2 052             |
| Dez    | 4 304       | 2 493         | 4 359            | 11 157 | 517               | 6 569     | 6 245         | 86 986             | 99 801     | 2 087             |
| 06 Jan | 4 162       | 2 501         | 4 439            | 11 102 | 545               | 6 421     | 6 233         | 88 063             | 100 717    | 2 086             |
| Fev    | 4 118       | 2 495         | 4 458            | 11 071 | 575               | 6 335     | 6 236         | 88 976             | 101 547    | 2 137             |
| Mar    | 4 312       | 2 537         | 4 533            | 11 382 | 563               | 6 572     | 6 272         | 94 399             | 107 243    | 2 167             |
| Abr    | 4 299       | 2 533         | 4 570            | 11 402 | 574               | 6 580     | 6 274         | 95 255             | 108 109    | 2 152             |
| Mai    | 4 319       | 2 490         | 4 640            | 11 449 | 595               | 6 817     | 6 234         | 96 734             | 109 786    | 2 169             |
| Jun    | 4 329       | 2 500         | 4 700            | 11 529 | 557               | 6 831     | 6 454         | 97 838             | 111 123    | 2 103             |
| Jul    | 4 772       | 2 498         | 4 737            | 12 007 | 572               | 7 337     | 6 470         | 98 848             | 112 655    | 2 144             |
| Ago    | 4 777       | 2 554         | 4 765            | 12 096 | 585               | 7 326     | 6 594         | 99 673             | 113 592    | 2 172             |

|  | 11             | 12                | 13           | 14=11+12+13 | 15                   | 16           | 17                | 18           | 19=16+17+18=4+9+14 | 20=5+10+15           |
|--|----------------|-------------------|--------------|-------------|----------------------|--------------|-------------------|--------------|--------------------|----------------------|
|  | Up to 1 year   | From 1 to 5 years | Over 5 years | Total       | Non-performing loans | Up to 1 year | From 1 to 5 years | Over 5 years | Total              | Non-performing loans |
|  | Other purposes |                   |              |             | of which:            | Total        |                   |              |                    | of which:            |

(1) Não inclui crédito titulado e inclui crédito a emigrantes. / Excludes securities and includes credit to emigrants.

**B.4.1.5 EMPRÉSTIMOS DE OUTRAS INSTITUIÇÕES FINANCEIRAS MONETÁRIAS A PARTICULARES POR FINALIDADE<sup>(1)</sup>**  
**Estrutura e taxas de variação anual**

**LOANS OF OTHER MONETARY FINANCIAL INSTITUTIONS TO PRIVATE INDIVIDUALS BY PURPOSE<sup>(1)</sup>**  
**Relative weight and annual growth rates**

Fonte / Source: Banco de Portugal

Em percentagem/ In percentages

|        | Taxas de variação anual <sup>(a)</sup> |         |             |       | Taxas de variação anual <sup>(a)</sup> ajustadas de operações de titularização |         |             |       | Peso no total |         |             |
|--------|--|---------|-------------|-------|--|---------|-------------|-------|---------------|---------|-------------|
|        | Habituação                             | Consumo | Outros fins | Total | Habituação   | Consumo | Outros fins | Total | Habituação    | Consumo | Outros fins |
|        | 1                                      | 2       | 3           | 4     | 5  | 6       | 7           | 8     | 9             | 10      | 11          |
| 02 Dez | 12.6                                   | -0.1    | -2.6        | 9.2   | 15.9   | 0.9     | -2.6        | 11.6  | 77.9          | 9.5     | 12.7        |
| 03 Dez | 0.9                                    | 6.6     | -1.8        | 1.1   | 11.8   | 6.8     | -1.8        | 9.6   | 78.5          | 10.3    | 11.2        |
| 04 Dez | 6.9                                    | -2.4    | 9.3         | 6.2   | 10.5   | 0.3     | 9.3         | 9.2   | 78.3          | 10.0    | 11.6        |
| 05 Mar | 7.3                                    | -1.4    | 8.8         | 6.6   | 10.7   | 0.7     | 8.8         | 9.4   | 78.5          | 10.1    | 11.3        |
| Abr    | 7.5                                    | -1.4    | 9.2         | 6.8   | 10.9   | 0.4     | 9.2         | 9.5   | 79.1          | 9.8     | 11.1        |
| Mai    | 7.6                                    | -0.4    | 7.0         | 6.7   | 10.9   | 1.2     | 7.0         | 9.5   | 79.1          | 9.6     | 11.4        |
| Jun    | 7.7                                    | 0.9     | 7.1         | 6.9   | 10.9   | 1.2     | 7.1         | 9.5   | 79.2          | 9.5     | 11.3        |
| Jul    | 7.7                                    | 0.8     | 6.9         | 6.9   | 10.8   | 0.7     | 6.9         | 9.3   | 79.5          | 9.3     | 11.2        |
| Ago    | 7.9                                    | 2.3     | 7.4         | 7.2   | 10.9   | 1.6     | 7.4         | 9.6   | 79.6          | 9.3     | 11.1        |
| Set    | 6.6                                    | 1.7     | 7.4         | 6.2   | 11.1   | 1.6     | 7.4         | 9.8   | 79.7          | 9.1     | 11.2        |
| Out    | 6.8                                    | 3.0     | 8.3         | 6.6   | 11.2   | 2.4     | 8.3         | 10.0  | 79.7          | 9.1     | 11.2        |
| Nov    | 9.1                                    | 2.3     | 6.6         | 8.1   | 11.3   | 1.8     | 6.6         | 9.9   | 80.1          | 9.0     | 11.0        |
| Dez    | 10.2                                   | 4.4     | 6.7         | 9.2   | 11.1   | 1.9     | 7.2         | 9.8   | 79.4          | 9.4     | 11.2        |
| 06 Jan | 10.5                                   | 6.0     | 7.0         | 9.7   | 11.3   | 3.1     | 7.4         | 10.1  | 79.7          | 9.3     | 11.0        |
| Fev    | 10.5                                   | 7.8     | 5.6         | 9.7   | 11.3   | 4.5     | 6.0         | 10.1  | 79.8          | 9.3     | 10.9        |
| Mar    | 8.6                                    | 7.0     | 7.3         | 8.3   | 11.2   | 3.8     | 7.8         | 10.2  | 80.0          | 9.4     | 10.6        |
| Abr    | 8.1                                    | 8.2     | 7.3         | 8.0   | 10.9   | 5.6     | 7.9         | 10.1  | 80.0          | 9.4     | 10.5        |
| Mai    | 8.1                                    | 8.8     | 7.6         | 8.1   | 10.9   | 5.7     | 8.0         | 10.1  | 80.0          | 9.5     | 10.4        |
| Jun    | 7.8                                    | 8.7     | 7.5         | 7.9   | 10.8   | 5.5     | 8.0         | 10.0  | 79.9          | 9.7     | 10.4        |
| Jul    | 7.6                                    | 9.9     | 12.1        | 8.3   | 10.6   | 7.1     | 12.6        | 10.5  | 79.6          | 9.7     | 10.7        |
| Ago    | 7.4                                    | 9.4     | 12.8        | 8.2   | 10.6   | 6.9     | 13.3        | 10.5  | 79.7          | 9.6     | 10.6        |

|  | 1                                  | 2           | 3              | 4     | 5   | 6           | 7              | 8     | 9               | 10          | 11             |
|--|------------------------------------|-------------|----------------|-------|---|-------------|----------------|-------|-----------------|-------------|----------------|
|  | Housing                            | Consumption | Other purposes | Total | Housing   | Consumption | Other purposes | Total | Housing         | Consumption | Other purposes |
|  | Annual growth rates <sup>(a)</sup> |             |                |       | Annual growth rates <sup>(a)</sup> adjusted for securitisation operations |             |                |       | Relative weight |             |                |

(1) Não inclui crédito titulado e inclui crédito a emigrantes. / Excludes securities and includes credit to emigrants.

**B.4.2.1 EMPRÉSTIMOS DE OUTRAS INSTITUIÇÕES FINANCEIRAS MONETÁRIAS A SOCIEDADES NÃO FINANCEIRAS<sup>(1)</sup> (continua)**

**LOANS OF OTHER MONETARY FINANCIAL INSTITUTIONS TO NON-FINANCIAL CORPORATIONS<sup>(1)</sup> (to be continued)**

Por ramo de actividade - Saldos em fim de mês

By branch of activity - End-of-month figures

Fonte / Source: Banco de Portugal

10<sup>6</sup> euros

|        | Agricultura, produção animal, caça e silvicultura |                   | Pesca |                   | Indústrias extractivas |                   | Indústrias transformadoras |                   | Produção e distribuição de electricidade, gás e água |                   | Construção |                   |
|--------|---|-------------------|-------|-------------------|------------------------|-------------------|----------------------------|-------------------|--|-------------------|------------|-------------------|
|        | Total   | do qual:          | Total | do qual:          | Total                  | do qual:          | Total                      | do qual:          | Total  | do qual:          | Total      | do qual:          |
|        |   | Cobrança duvidosa |       | Cobrança duvidosa |                        | Cobrança duvidosa |                            | Cobrança duvidosa |  | Cobrança duvidosa |            | Cobrança duvidosa |
| 1      | 2   | 3                 | 4     | 5                 | 6                      | 7                 | 8                          | 9                 | 10   | 11                | 12         |                   |
| 02 Dez | 972   | 54                | 97    | 15                | 369                    | 8                 | 13 074                     | 611               | 1 516  | 3                 | 14 541     | 358               |
| 03 Dez | 1 064   | 54                | 92    | 13                | 437                    | 9                 | 13 325                     | 510               | 1 641  | 4                 | 15 329     | 393               |
| 04 Dez | 1 118   | 48                | 94    | 12                | 402                    | 10                | 12 493                     | 383               | 1 603  | 3                 | 15 987     | 309               |
| 05 Mar | 1 078   | 47                | 98    | 12                | 411                    | 17                | 12 102                     | 388               | 1 806  | 3                 | 15 912     | 349               |
| Abr    | 1 115   | 46                | 101   | 13                | 427                    | 13                | 12 185                     | 392               | 1 834  | 3                 | 16 127     | 357               |
| Mai    | 1 147   | 47                | 98    | 13                | 428                    | 13                | 12 078                     | 395               | 1 914  | 3                 | 16 217     | 357               |
| Jun    | 1 157   | 44                | 96    | 9                 | 428                    | 12                | 12 265                     | 404               | 1 946  | 3                 | 16 409     | 335               |
| Jul    | 1 180   | 46                | 95    | 12                | 428                    | 11                | 12 293                     | 408               | 1 975  | 3                 | 16 415     | 356               |
| Ago    | 1 193   | 43                | 93    | 9                 | 429                    | 14                | 12 269                     | 414               | 2 074  | 3                 | 16 595     | 360               |
| Set    | 1 197   | 47                | 96    | 12                | 427                    | 13                | 12 085                     | 396               | 2 106  | 3                 | 16 589     | 353               |
| Out    | 1 200   | 46                | 95    | 12                | 431                    | 13                | 11 988                     | 417               | 2 166  | 2                 | 16 753     | 388               |
| Nov    | 1 199   | 44                | 96    | 12                | 427                    | 16                | 11 979                     | 419               | 2 138  | 2                 | 16 829     | 392               |
| 06 Dez | 1 204   | 38                | 96    | 12                | 422                    | 18                | 11 797                     | 387               | 2 187  | 3                 | 16 851     | 325               |
| Jan    | 1 196   | 42                | 97    | 12                | 418                    | 17                | 11 866                     | 414               | 2 207  | 3                 | 16 851     | 330               |
| Fev    | 1 193   | 42                | 96    | 12                | 418                    | 28                | 11 917                     | 417               | 2 139  | 3                 | 16 947     | 383               |
| Mar    | 1 210   | 44                | 101   | 12                | 420                    | 25                | 11 892                     | 407               | 2 138  | 3                 | 17 036     | 380               |
| Abr    | 1 218   | 45                | 103   | 12                | 398                    | 14                | 11 926                     | 436               | 2 173  | 3                 | 17 059     | 411               |
| Mai    | 1 241   | 42                | 103   | 12                | 397                    | 14                | 12 003                     | 438               | 2 110  | 3                 | 17 194     | 422               |
| Jun    | 1 255   | 42                | 108   | 12                | 392                    | 12                | 11 970                     | 409               | 2 213  | 3                 | 17 297     | 379               |
| Jul    | 1 264   | 42                | 107   | 12                | 393                    | 14                | 11 990                     | 420               | 2 284  | 3                 | 17 391     | 391               |
| Ago    | 1 278   | 42                | 105   | 12                | 400                    | 16                | 12 092                     | 425               | 2 312  | 3                 | 17 407     | 412               |

| 1                                 | 2                    | 3       | 4                    | 5                    | 6                    | 7             | 8                    | 9   | 10                   | 11           | 12                   |
|-----------------------------------|----------------------|---------|----------------------|----------------------|----------------------|---------------|----------------------|---|----------------------|--------------|----------------------|
| Total                             | Non-performing loans | Total   | Non-performing loans | Total                | Non-performing loans | Total         | Non-performing loans | Total   | Non-performing loans | Total        | Non-performing loans |
|                                   | of which:            |         | of which:            |                      | of which:            |               | of which:            |   | of which:            |              | of which:            |
| Agriculture, hunting and forestry |                      | Fishing |                      | Mining and quarrying |                      | Manufacturing |                      | Production and distribution of electricity, gas and water |                      | Construction |                      |

**B.4.2.1 EMPRÉSTIMOS DE OUTRAS INSTITUIÇÕES FINANCEIRAS MONETÁRIAS A SOCIEDADES NÃO FINANCEIRAS<sup>(1)</sup> (continuação)**

**LOANS OF OTHER MONETARY FINANCIAL INSTITUTIONS TO NON-FINANCIAL CORPORATIONS<sup>(1)</sup> (continued)**

Por ramo de actividade - Saldos em fim de mês

By branch of activity - End-of-month figures

Fonte / Source: Banco de Portugal

10<sup>6</sup> euros

|        | Comércio por grosso e a retalho, reparação de veículos automóveis, motociclos e de bens de uso pessoal e doméstico |                   | Alojamento e restauração (restaurantes e similares) |                   | Transportes, armazenagem e comunicações |                   | Actividades imobiliárias, alugueres e serviços prestados às empresas |                   | Educação, saúde e outras actividades de serviços colectivos, sociais e pessoais |                   | Total  |                   |
|--------|--|-------------------|---|-------------------|---|-------------------|--|-------------------|---|-------------------|--------|-------------------|
|        | Total  | do qual:          | Total   | do qual:          | Total                                   | do qual:          | Total  | do qual:          | Total   | do qual:          | Total  | do qual:          |
|        |  | Cobrança duvidosa |   | Cobrança duvidosa |   | Cobrança duvidosa |  | Cobrança duvidosa |   | Cobrança duvidosa |        | Cobrança duvidosa |
| 13     | 14   | 15                | 16  | 17                | 18                                      | 19                | 20   | 21                | 22  | 23                | 24     |                   |
| 02 Dez | 13 222   | 474               | 1 851   | 49                | 5 707                                   | 41                | 23 836   | 199               | 2 744   | 29                | 77 930 | 1 841             |
| 03 Dez | 14 175   | 451               | 2 265   | 46                | 6 152                                   | 42                | 24 948   | 218               | 2 715   | 25                | 82 142 | 1 765             |
| 04 Dez | 14 121   | 328               | 2 361   | 50                | 5 896                                   | 29                | 25 936   | 197               | 2 890   | 47                | 82 890 | 1 414             |
| 05 Mar | 14 122   | 350               | 2 395   | 63                | 5 905                                   | 30                | 26 125   | 215               | 2 655   | 53                | 82 610 | 1 528             |
| Abr    | 14 225   | 344               | 2 413   | 68                | 6 126                                   | 31                | 26 166   | 212               | 2 686   | 55                | 83 405 | 1 532             |
| Mai    | 14 162   | 353               | 2 478   | 83                | 6 094                                   | 32                | 26 121   | 243               | 2 677   | 53                | 83 415 | 1 589             |
| Jun    | 14 454   | 365               | 2 469   | 63                | 6 237                                   | 31                | 26 468   | 222               | 2 768   | 46                | 84 698 | 1 534             |
| Jul    | 14 444   | 357               | 2 522   | 74                | 6 478                                   | 32                | 26 519   | 263               | 2 799   | 56                | 85 148 | 1 620             |
| Ago    | 14 413   | 383               | 2 476   | 67                | 6 354                                   | 33                | 26 619   | 267               | 2 797   | 50                | 85 312 | 1 641             |
| Set    | 14 559   | 361               | 2 496   | 68                | 6 455                                   | 31                | 26 599   | 280               | 2 862   | 58                | 85 471 | 1 622             |
| Out    | 14 666   | 376               | 2 519   | 77                | 6 601                                   | 32                | 26 672   | 286               | 2 883   | 58                | 85 972 | 1 708             |
| Nov    | 14 750   | 383               | 2 545   | 76                | 6 640                                   | 31                | 27 309   | 300               | 2 917   | 54                | 86 830 | 1 730             |
| 06 Dez | 14 620   | 336               | 2 612   | 70                | 5 743                                   | 28                | 28 221   | 258               | 2 938   | 34                | 86 690 | 1 510             |
| Jan    | 14 649   | 347               | 2 649   | 69                | 5 699                                   | 32                | 28 275   | 267               | 2 894   | 35                | 86 801 | 1 566             |
| Fev    | 14 775   | 367               | 2 661   | 70                | 5 809                                   | 32                | 28 249   | 277               | 2 955   | 39                | 87 158 | 1 670             |
| Mar    | 14 791   | 358               | 2 693   | 74                | 5 962                                   | 32                | 28 644   | 250               | 2 966   | 37                | 87 853 | 1 622             |
| Abr    | 14 890   | 376               | 2 722   | 78                | 6 153                                   | 35                | 28 788   | 272               | 2 996   | 38                | 88 425 | 1 719             |
| Mai    | 14 979   | 403               | 2 817   | 79                | 6 216                                   | 38                | 29 303   | 279               | 3 026   | 41                | 89 387 | 1 771             |
| Jun    | 15 244   | 358               | 2 829   | 64                | 6 400                                   | 33                | 29 599   | 214               | 3 107   | 35                | 90 413 | 1 559             |
| Jul    | 15 214   | 369               | 2 807   | 67                | 6 340                                   | 36                | 29 801   | 231               | 3 141   | 33                | 90 731 | 1 617             |
| Ago    | 15 237   | 405               | 2 798   | 66                | 6 430                                   | 38                | 30 005   | 254               | 3 187   | 34                | 91 250 | 1 706             |

| 13   | 14                   | 15  | 16                   | 17                                    | 18                   | 19   | 20                   | 21  | 22                   | 23    | 24                   |
|--|----------------------|---|----------------------|---------------------------------------|----------------------|--|----------------------|---|----------------------|-------|----------------------|
| Total  | Non-performing loans | Total                                       | Non-performing loans | Total                                 | Non-performing loans | Total  | Non-performing loans | Total   | Non-performing loans | Total | Non-performing loans |
|  | of which:            |   | of which:            |                                       | of which:            |  | of which:            |   | of which:            |       | of which:            |
| Wholesale and retail trade, repair of motor vehicles, motorcycles and personal and household goods |                      | Hotels and catering (restaurants and other) |                      | Transport, storage and communications |                      | Real estate, rental and supply of services to non-financial corporations |                      | Education, health and other community, social and personal service activities |                      | Total |                      |

(1) Não inclui crédito titulado. / Excludes securities.

**B.4.2.2 EMPRÉSTIMOS DE OUTRAS INSTITUIÇÕES FINANCEIRAS MONETÁRIAS A SOCIEDADES NÃO FINANCEIRAS DA INDÚSTRIA TRANSFORMADORA<sup>(1)</sup>**

**LOANS OF OTHER MONETARY FINANCIAL INSTITUTIONS TO NON-FINANCIAL CORPORATIONS OF THE MANUFACTURING INDUSTRY<sup>(1)</sup>**

Por ramo de actividade - Saldos em fim de mês

By branch of activity - End-of-month figures

Fonte / Source: Banco de Portugal

10<sup>6</sup> euros

|               | Indústrias alimentares, das bebidas e do tabaco | Indústria têxtil | Indústria do couro e de produtos do couro | Indústrias da madeira e da cortiça e suas obras | Indústrias de pasta de papel e cartão e seus artigos: edição e impressão | Fabricação de coque, produtos petrolíferos refinados e combustíveis nucleares | Fabricação de produtos químicos e de fibras sintéticas ou artificiais | Fabricação de artigos de borracha e de matérias plásticas | Fabricação de outros produtos minerais não metálicos | Indústrias metalúrgicas de base e de produtos metálicos | Fabricação de máquinas e de equipamentos não especificados | Fabricação de equipamento eléctrico e de óptica | Fabricação de material de transporte | Indústrias transformadoras, não especificadas | Total       |
|---------------|---|------------------|---|---|--|---|---|---|--|---|--|---|--------------------------------------|---|-------------|
|               | 1   | 2                | 3   | 4   | 5  | 6   | 7   | 8   | 9  | 10  | 11   | 12  | 13                                   | 14  | 15=1+...+14 |
| <b>02</b> Dez | 2 626   | 2 111            | 447                                       | 975   | 1 104  | 232   | 492   | 437   | 1 525  | 1 122   | 534  | 406   | 491                                  | 571   | 13 074      |
| <b>03</b> Dez | 2 387   | 2 232            | 453                                       | 1 072   | 1 324  | 39  | 515   | 434   | 1 738  | 1 210   | 563  | 361   | 382                                  | 612   | 13 325      |
| <b>04</b> Dez | 2 337   | 2 012            | 389                                       | 1000  | 1 269  | 19  | 516   | 440   | 1 399  | 1 225   | 552  | 305   | 430                                  | 599   | 12 493      |
| <b>05</b> Mar | 2 288   | 1 898            | 392                                       | 1 037   | 970  | 88  | 501   | 449   | 1 420  | 1 276   | 572  | 281   | 337                                  | 594   | 12 102      |
| Abr           | 2 301   | 1 922            | 390                                       | 1 065   | 982  | 30  | 519   | 453   | 1 443  | 1 288   | 560  | 292   | 350                                  | 588   | 12 185      |
| Mai           | 2 313   | 1 919            | 380                                       | 1 050   | 943  | 51  | 506   | 447   | 1 442  | 1 271   | 560  | 278   | 325                                  | 592   | 12 078      |
| Jun           | 2 341   | 1 951            | 382                                       | 1 046   | 960  | 99  | 539   | 448   | 1 441  | 1 311   | 565  | 279   | 317                                  | 586   | 12 265      |
| Jul           | 2 355   | 1 956            | 389                                       | 1 056   | 966  | 46  | 545   | 447   | 1 454  | 1 327   | 562  | 272   | 323                                  | 594   | 12 293      |
| Ago           | 2 321   | 1 956            | 394                                       | 1 033   | 941  | 109   | 529   | 443   | 1 444  | 1 323   | 563  | 275   | 329                                  | 607   | 12 269      |
| Set           | 2 344   | 1 901            | 392                                       | 1 030   | 962  | 24  | 535   | 443   | 1 391  | 1 291   | 561  | 277   | 325                                  | 606   | 12 085      |
| Out           | 2 312   | 1 896            | 391                                       | 1 038   | 889  | 35  | 539   | 443   | 1 386  | 1 278   | 563  | 282   | 316                                  | 616   | 11 986      |
| Nov           | 2 381   | 1 882            | 385                                       | 1 041   | 834  | 41  | 540   | 448   | 1 396  | 1 248   | 561  | 286   | 323                                  | 615   | 11 979      |
| Dez           | 2 355   | 1 854            | 384                                       | 1 057   | 767  | 29  | 496   | 459   | 1 385  | 1 229   | 567  | 264   | 323                                  | 628   | 11 797      |
| <b>06</b> Jan | 2 324   | 1 851            | 390                                       | 1 061   | 774  | 59  | 521   | 460   | 1 388  | 1 250   | 566  | 263   | 336                                  | 623   | 11 866      |
| Fev           | 2 315   | 1 856            | 398                                       | 1 072   | 791  | 14  | 535   | 465   | 1 393  | 1 281   | 571  | 263   | 345                                  | 618   | 11 917      |
| Mar           | 2 332   | 1 838            | 395                                       | 1 084   | 799  | 65  | 512   | 466   | 1 399  | 1 270   | 567  | 265   | 284                                  | 616   | 11 892      |
| Abr           | 2 351   | 1 835            | 389                                       | 1 059   | 820  | 44  | 519   | 475   | 1 395  | 1 296   | 567  | 272   | 288                                  | 615   | 11 926      |
| Mai           | 2 357   | 1 842            | 388                                       | 1 064   | 831  | 37  | 533   | 478   | 1 400  | 1 311   | 565  | 276   | 305                                  | 617   | 12 003      |
| Jun           | 2 346   | 1 828            | 387                                       | 1 073   | 816  | 33  | 532   | 475   | 1 388  | 1 315   | 572  | 288   | 300                                  | 618   | 11 970      |
| Jul           | 2 303   | 1 840            | 388                                       | 1 091   | 829  | 8   | 550   | 479   | 1 417  | 1 298   | 576  | 287   | 296                                  | 629   | 11 990      |
| Ago           | 2 312   | 1 856            | 390                                       | 1 074   | 825  | 70  | 557   | 481   | 1 407  | 1 344   | 574  | 280   | 291                                  | 630   | 12 092      |

| 1                           | 2        | 3   | 4   | 5  | 6  | 7   | 8  | 9  | 10  | 11   | 12  | 13                                | 14   | 15=1+...+14 |
|-----------------------------|----------|---|---|--|--|---|--|--|---|--|---|-----------------------------------|--|-------------|
| Food, beverages and tobacco | Textiles | Manufacture of leather and leather products | Wood and cork industries and articles thereof | Polp, paper, and paperboard industries and articles thereof, publishing and printing | Manufacture of coke, refined oil products and nuclear fuel | Manufacture of chemical and man-made fibres | Manufacture of rubber articles and plastic materials | Manufacture of other non-metallic mineral products | Base metal industries and manufacture of metal products | Manufacture of machinery and equipment, non elsewhere classified | Manufacture of electrical and optical equipment | Manufacture of transport material | Manufacturing industries, non elsewhere classified | Total       |

(1) Não inclui crédito titulado. / Excludes securities.

**B.4.2.3 EMPRÉSTIMOS DE OUTRAS INSTITUIÇÕES FINANCEIRAS MONETÁRIAS A SOCIEDADES NÃO FINANCEIRAS POR RAMO DE ACTIVIDADE<sup>(1)\*</sup>**

**LOANS OF OTHER MONETARY FINANCIAL INSTITUTIONS TO NON-FINANCIAL CORPORATIONS BY BRANCH OF ACTIVITY<sup>(1)\*</sup>**

Estrutura e taxas de variação anual

Relative weight and annual growth rates

Fonte / Source: Banco de Portugal

Em percentagem / In percentages

|               | Taxas de variação anual <sup>(a)</sup>                   |                        |                            |  |            |           |            |
|---------------|--|------------------------|----------------------------|--|------------|-----------|------------|
|               | Agricultura, produção animal, caça, silvicultura e pesca | Indústrias extractivas | Indústrias transformadoras | Produção e distribuição de electricidade, gás e água | Construção | Serviços  | Total      |
|               | 1 (1.5%)   | 2 (0.5%)               | 3 (14.4%)                  | 4 (2.3%)   | 5 (19.3%)  | 6 (62.0%) | 7 (100.0%) |
| <b>02</b> Dez |  | 22.1                   | -6.5                       | 4.0  | -0.9       | 6.5       | 8.5        |
| <b>03</b> Dez |  | 7.8                    | 15.5                       | 0.5  | 4.8        | 3.8       | 2.7        |
| <b>04</b> Dez |  | 5.0                    | -6.7                       | -3.8   | -2.0       | 6.0       | 2.5        |
| <b>05</b> Mar |  | 3.8                    | -6.1                       | -5.0   | 27.0       | 6.8       | 0.8        |
| Abr           |  | 8.3                    | -1.5                       | -2.5   | 26.9       | 7.5       | 2.1        |
| Mai           |  | 6.8                    | -1.7                       | -2.9   | 35.6       | 7.6       | 1.9        |
| Jun           |  | 6.6                    | 2.3                        | -3.1   | 36.9       | 7.5       | 2.7        |
| Jul           |  | 7.2                    | 2.5                        | -2.7   | 36.9       | 7.4       | 3.6        |
| Ago           |  | 7.2                    | 1.4                        | -2.0   | 42.8       | 8.4       | 4.2        |
| Set           |  | 6.6                    | 2.4                        | -2.0   | 40.7       | 7.8       | 4.4        |
| Out           |  | 6.4                    | 5.1                        | -2.8   | 42.2       | 8.4       | 4.5        |
| Nov           |  | 6.3                    | 3.7                        | -2.8   | 38.6       | 7.9       | 5.2        |
| Dez           |  | 5.4                    | 1.4                        | -3.7   | 33.3       | 9.1       | 5.1        |
| <b>06</b> Jan |  | 8.8                    | 1.1                        | -3.8   | 34.4       | 7.9       | 5.6        |
| Fev           |  | 9.0                    | 1.6                        | -3.3   | 27.2       | 7.5       | 5.5        |
| Mar           |  | 8.9                    | 2.2                        | -1.2   | 18.4       | 7.1       | 6.4        |
| Abr           |  | 6.2                    | -6.8                       | -1.5   | 18.8       | 6.0       | 6.2        |
| Mai           |  | 8.5                    | -6.5                       | -0.1   | 10.1       | 6.2       | 7.1        |
| Jun           |  | 9.4                    | -7.8                       | -1.8   | 13.6       | 5.7       | 6.8        |
| Jul           |  | 8.2                    | -7.6                       | -1.8   | 15.5       | 6.3       | 6.6        |
| Ago           |  | 8.2                    | -5.8                       | -0.8   | 11.7       | 5.2       | 7.1        |

| 1 (1.5%)                                   | 2 (0.5%)             | 3 (14.4%)     | 4 (2.3%)  | 5 (19.3%)    | 6 (62.0%) | 7 (100.0%) |
|--|----------------------|---------------|---|--------------|-----------|------------|
| Agriculture, hunting, forestry and fishing | Mining and quarrying | Manufacturing | Production and distribution of electricity, gas and water | Construction | Services  | Total      |

Annual growth rates<sup>(a)</sup>

(1) Não inclui crédito titulado. / Excludes securities.

\* Entre parêntesis é indicado o peso de cada ramo de actividade no total em termos de saldos em fim de mês (média do último ano). / The value between brackets refers to the relative weight of each branch of activity in terms of end-of-month stocks (previous year average).



**B.4.3** **ATIVOS EM MOEDA ESTRANGEIRA<sup>(1)</sup> DE OUTRAS INSTITUIÇÕES FINANCEIRAS MONETÁRIAS FACE AO SECTOR NÃO MONETÁRIO**

**ASSETS DENOMINATED IN FOREIGN CURRENCY<sup>(1)</sup> OF OTHER MONETARY FINANCIAL INSTITUTIONS VIS-À-VIS NON-MONETARY SECTOR**

Por sector institucional - Saldos em fim de mês

By institutional sector - End-of-month figures

Fonte / Source: Banco de Portugal

10<sup>6</sup> euros

|           |     | Sector institucional                    |                         |                            |                        |                             | Total |           |
|-----------|-----|---|-------------------------|----------------------------|------------------------|-----------------------------|-------|-----------|
|           |     | Instituições financeiras não monetárias | Administrações Públicas | Sociedades não financeiras |                        | Particulares <sup>(2)</sup> |       |           |
|           |     |   |                         | Empréstimos                | Títulos excepto acções |                             |       | Total     |
|           |     | 1                                       | 2                       | 3                          | 4                      | 5=3+4                       | 6     | 7=1+2+5+6 |
| <b>02</b> | Dez | 862                                     | 57                      | 1 603                      | 2                      | 1 605                       | 143   | 2 668     |
| <b>03</b> | Dez | 986                                     | 0                       | 1 120                      | 21                     | 1 141                       | 111   | 2 238     |
| <b>04</b> | Dez | 1 064                                   | 0                       | 971                        | 6                      | 978                         | 96    | 2 138     |
| <b>05</b> | Mar | 858                                     | 0                       | 968                        | 6                      | 975                         | 92    | 1 925     |
|           | Abr | 843                                     | 0                       | 979                        | 30                     | 1 008                       | 94    | 1 946     |
|           | Mai | 879                                     | 0                       | 1 004                      | 31                     | 1 035                       | 95    | 2 009     |
|           | Jun | 886                                     | 0                       | 1 008                      | 27                     | 1 036                       | 103   | 2 024     |
|           | Jul | 880                                     | 0                       | 1 013                      | 27                     | 1 040                       | 100   | 2 020     |
|           | Ago | 799                                     | 0                       | 1 071                      | 27                     | 1 098                       | 102   | 1 999     |
|           | Sét | 893                                     | 0                       | 1 064                      | 27                     | 1 091                       | 95    | 2 078     |
|           | Out | 885                                     | 0                       | 1 113                      | 36                     | 1 149                       | 88    | 2 122     |
|           | Nov | 935                                     | 0                       | 1 146                      | 36                     | 1 183                       | 91    | 2 209     |
|           | Dez | 842                                     | 0                       | 1 105                      | 32                     | 1 137                       | 85    | 2 065     |
| <b>06</b> | Jan | 820                                     | 0                       | 1 080                      | 35                     | 1 115                       | 72    | 2 008     |
|           | Fev | 855                                     | 0                       | 1 104                      | 41                     | 1 145                       | 90    | 2 090     |
|           | Mar | 824                                     | 0                       | 1 024                      | 153                    | 1 177                       | 75    | 2 076     |
|           | Abr | 803                                     | 0                       | 1 023                      | 151                    | 1 174                       | 77    | 2 054     |
|           | Mai | 733                                     | 0                       | 999                        | 154                    | 1 153                       | 74    | 1 960     |
|           | Jun | 753                                     | 0                       | 998                        | 155                    | 1 154                       | 67    | 1 974     |
|           | Jul | 745                                     | 0                       | 987                        | 157                    | 1 144                       | 64    | 1 952     |
|           | Ago | 741                                     | 0                       | 1 003                      | 156                    | 1 160                       | 61    | 1 962     |

| 1                                   | 2                  | 3     | 4                            | 5=3+4 | 6                                  | 7=1+2+5+6 |
|-------------------------------------|--------------------|-------|------------------------------|-------|------------------------------------|-----------|
| Non-monetary financial institutions | General Government | Loans | Securities other than shares | Total | Private individuals <sup>(2)</sup> | Total     |
| Institutional sector                |                    |       |                              |       |                                    |           |
|                                     |                    |       |                              |       | Non-financial corporations         |           |

(1) Até Janeiro de 2002 corresponde a moedas que não escudos e euros, a partir desta data, reflecte os saldos denominados em moedas que não euros. / Up to January 2002 corresponds to currencies other than escudos or euros, afterwards reflects balances denominated in currencies other than euros.

(2) Inclui emigrantes. / Includes emigrants.

**B.4.4** **EMPRÉSTIMOS DE OUTRAS INSTITUIÇÕES FINANCEIRAS MONETÁRIAS A SOCIEDADES NÃO FINANCEIRAS E PARTICULARES<sup>(1)(2)</sup>**

**LOANS OF OTHER MONETARY FINANCIAL INSTITUTIONS TO NON-FINANCIAL CORPORATIONS AND TO PRIVATE INDIVIDUALS<sup>(1)(2)</sup>**

Por distrito / região autónoma - Saldos em fim de ano

By administrative region - End-of-year figures

Fonte / Source: Banco de Portugal

10<sup>6</sup> euros

|           |     | Aveiro | Beja  | Braga | Bragança | Castelo Branco | Coimbra | Évora | Faro  | Guarda | Leiria | Lisboa | Portalegre |
|-----------|-----|--------|-------|-------|----------|----------------|---------|-------|-------|--------|--------|--------|------------|
|           |     | 1      | 2     | 3     | 4        | 5              | 6       | 7     | 8     | 9      | 10     | 11     | 12         |
| <b>01</b> | Dez | 6 966  | 997   | 7 152 | 683      | 1 446          | 3 726   | 1 415 | 3 905 | 896    | 4 577  | 62 052 | 803        |
| <b>02</b> | Dez | 7 460  | 1 096 | 7 410 | 749      | 1 529          | 4 031   | 1 490 | 4 168 | 917    | 4 915  | 73 834 | 931        |
| <b>03</b> | Dez | 7 702  | 1 107 | 8 206 | 785      | 1 603          | 4 228   | 1 708 | 4 754 | 1 002  | 5 559  | 72 915 | 888        |
| <b>04</b> | Dez | 8 077  | 1 167 | 8 580 | 839      | 1 664          | 4 492   | 1 842 | 5 299 | 1 059  | 6 039  | 74 948 | 956        |
| <b>05</b> | Dez | 8 848  | 1 334 | 9 540 | 969      | 1 871          | 4 861   | 2 076 | 6 141 | 1 157  | 6 774  | 79 344 | 1 057      |

|           |     | Porto  | Santarém | Setúbal | Viana do Castelo | Vila Real | Viseu | Açores | do qual / of which: | Madeira | do qual / of which: | Total          |
|-----------|-----|--------|----------|---------|------------------|-----------|-------|--------|---------------------|---------|---------------------|----------------|
|           |     | 13     | 14       | 15      | 16               | 17        | 18    | 19     | Off-shore           | 21      | Off-shore           | 23=1+...+19+21 |
| <b>01</b> | Dez | 29 234 | 3 786    | 9 039   | 1 369            | 1 263     | 2 410 | 1 799  | 1                   | 3 862   | 665                 | 147 380        |
| <b>02</b> | Dez | 27 229 | 3 931    | 9 857   | 1 534            | 1 423     | 2 576 | 2 038  | 1                   | 4 057   | 475                 | 161 174        |
| <b>03</b> | Dez | 28 600 | 4 260    | 10 617  | 1 632            | 1 522     | 2 749 | 2 499  | 0                   | 4 353   | 593                 | 166 690        |
| <b>04</b> | Dez | 28 844 | 4 545    | 10 907  | 1 784            | 1 596     | 2 984 | 2 335  | 0                   | 5 344   | 818                 | 173 301        |
| <b>05</b> | Dez | 29 950 | 5 088    | 11 574  | 1 996            | 1 767     | 3 419 | 3 013  | 0                   | 5 714   | 689                 | 186 491        |

(1) Não inclui crédito titulado. / Excludes securities.

(2) Inclui emigrantes. / Includes emigrants.

B.5 Detalhes dos passivos das outras instituições financeiras  
monetárias face a residentes

*B.5 Details of the liabilities of other monetary financial institutions  
vis-à-vis residents*



**B.5.1.1 DEPÓSITOS E EQUIPARADOS DE OUTROS INTERMEDIÁRIOS FINANCEIROS E AUXILIARES FINANCEIROS EM OUTRAS INSTITUIÇÕES FINANCEIRAS MONETÁRIAS**

**DEPOSITS AND DEPOSIT-LIKE INSTRUMENTS OF OTHER FINANCIAL INTERMEDIARIES AND FINANCIAL AUXILIARIES WITH OTHER MONETARY FINANCIAL INSTITUTIONS**

Saldos em fim de mês

End-of-month figures

Fonte / Source: Banco de Portugal

10<sup>6</sup> euros

|        | Depósitos com pré-aviso | Responsabilidades à vista | Outros depósitos e equiparados |               |                  |         | Total   |
|--------|-------------------------|---------------------------|--------------------------------|---------------|------------------|---------|---------|
|        |                         |                           | Até 1 ano                      | De 1 a 2 anos | A mais de 2 anos | Total   |         |
|        | 1                       | 2                         | 3                              | 4             | 5                | 6=3+4+5 | 7=1+2+6 |
| 02 Dez | 0                       | 2 336                     | 1 931                          | 45            | 1 458            | 3 434   | 5 771   |
| 03 Dez | 0                       | 2 677                     | 1 598                          | 55            | 239              | 1 892   | 4 569   |
| 04 Dez | 0                       | 2 862                     | 1 984                          | 57            | 273              | 2 315   | 5 177   |
| 05 Mar | 0                       | 3 296                     | 2 614                          | 1             | 437              | 3 052   | 6 348   |
| Abr    | 0                       | 3 042                     | 2 611                          | 1             | 936              | 3 548   | 6 589   |
| Mai    | 0                       | 2 936                     | 2 351                          | 3             | 961              | 3 316   | 6 252   |
| Jun    | 0                       | 4 014                     | 1 973                          | 54            | 2 477            | 4 504   | 8 519   |
| Jul    | 0                       | 3 492                     | 2 331                          | 60            | 2 504            | 4 895   | 8 388   |
| Ago    | 0                       | 3 685                     | 2 189                          | 60            | 2 489            | 4 738   | 8 423   |
| Sét    | 0                       | 3 545                     | 2 905                          | 59            | 2 469            | 5 433   | 8 979   |
| Out    | 0                       | 3 480                     | 2 516                          | 61            | 2 523            | 5 100   | 8 580   |
| Nov    | 0                       | 3 470                     | 2 663                          | 311           | 3 996            | 6 970   | 10 440  |
| Dez    | 0                       | 3 953                     | 2 766                          | 310           | 4 609            | 7 685   | 11 638  |
| 06 Jan | 0                       | 3 782                     | 2 111                          | 310           | 4 571            | 6 992   | 10 774  |
| Fev    | 1                       | 3 793                     | 1 854                          | 310           | 4 554            | 6 718   | 10 512  |
| Mar    | 1                       | 4 009                     | 2 004                          | 265           | 8 784            | 11 053  | 15 064  |
| Abr    | 1                       | 4 005                     | 2 424                          | 265           | 8 718            | 11 407  | 15 413  |
| Mai    | 1                       | 3 483                     | 2 233                          | 262           | 9 029            | 11 525  | 15 009  |
| Jun    | 1                       | 3 708                     | 2 421                          | 283           | 9 245            | 11 949  | 15 658  |
| Jul    | 1                       | 3 367                     | 2 121                          | 279           | 10 653           | 13 053  | 16 420  |
| Ago    | 0                       | 3 123                     | 2 045                          | 280           | 10 665           | 12 990  | 16 113  |

| 1   | 2                  | 3            | 4                 | 5            | 6=3+4+5 | 7=1+2+6 |
|---|--------------------|--------------|-------------------|--------------|---------|---------|
| Deposits redeemable at notice               | Overnight deposits | Up to 1 year | From 1 to 2 years | Over 2 years | Total   | Total   |
| Other deposits and deposit-like instruments |                    |              |                   |              |         |         |

**B.5.1.2 DEPÓSITOS E EQUIPARADOS DE SOCIEDADES DE SEGUROS E FUNDOS DE PENSÕES EM OUTRAS INSTITUIÇÕES FINANCEIRAS MONETÁRIAS**

**DEPOSITS AND DEPOSIT-LIKE INSTRUMENTS OF INSURANCE CORPORATIONS AND PENSION FUNDS WITH OTHER MONETARY FINANCIAL INSTITUTIONS**

Saldos em fim de mês

End-of-month figures

Fonte / Source: Banco de Portugal

10<sup>6</sup> euros

|        | Depósitos com pré-aviso | Responsabilidades à vista | Outros depósitos e equiparados |               |                  |         | Total   |
|--------|-------------------------|---------------------------|--------------------------------|---------------|------------------|---------|---------|
|        |                         |                           | Até 1 ano                      | De 1 a 2 anos | A mais de 2 anos | Total   |         |
|        | 1                       | 2                         | 3                              | 4             | 5                | 6=3+4+5 | 7=1+2+6 |
| 02 Dez | 0                       | 3 097                     | 771                            | 0             | 1                | 773     | 3 869   |
| 03 Dez | 0                       | 3 789                     | 520                            | 9             | 44               | 573     | 4 362   |
| 04 Dez | 0                       | 3 501                     | 864                            | 0             | 134              | 999     | 4 500   |
| 05 Mar | 0                       | 3 796                     | 816                            | 0             | 146              | 962     | 4 758   |
| Abr    | 0                       | 3 960                     | 683                            | 14            | 163              | 860     | 4 820   |
| Mai    | 0                       | 3 658                     | 768                            | 15            | 139              | 922     | 4 580   |
| Jun    | 0                       | 3 464                     | 638                            | 15            | 162              | 815     | 4 280   |
| Jul    | 0                       | 3 578                     | 636                            | 16            | 151              | 803     | 4 381   |
| Ago    | 0                       | 3 304                     | 724                            | 16            | 145              | 884     | 4 188   |
| Sét    | 0                       | 2 796                     | 1 122                          | 16            | 170              | 1 307   | 4 103   |
| Out    | 0                       | 3 068                     | 825                            | 17            | 142              | 984     | 4 052   |
| Nov    | 0                       | 3 420                     | 860                            | 16            | 141              | 1 017   | 4 438   |
| Dez    | 0                       | 3 724                     | 1 264                          | 16            | 173              | 1 453   | 5 177   |
| 06 Jan | 0                       | 3 732                     | 745                            | 41            | 183              | 968     | 4 701   |
| Fev    | 0                       | 3 590                     | 732                            | 41            | 202              | 974     | 4 565   |
| Mar    | 0                       | 3 396                     | 713                            | 41            | 138              | 892     | 4 288   |
| Abr    | 0                       | 2 645                     | 750                            | 41            | 156              | 946     | 3 591   |
| Mai    | 0                       | 2 995                     | 751                            | 41            | 181              | 973     | 3 968   |
| Jun    | 0                       | 4 372                     | 778                            | 42            | 183              | 1 003   | 5 376   |
| Jul    | 0                       | 2 834                     | 1 330                          | 41            | 147              | 1 518   | 4 353   |
| Ago    | 0                       | 3 143                     | 1 001                          | 39            | 150              | 1 190   | 4 333   |

| 1   | 2                  | 3            | 4                 | 5            | 6=3+4+5 | 7=1+2+6 |
|---|--------------------|--------------|-------------------|--------------|---------|---------|
| Deposits redeemable at notice               | Overnight deposits | Up to 1 year | From 1 to 2 years | Over 2 years | Total   | Total   |
| Other deposits and deposit-like instruments |                    |              |                   |              |         |         |

**B.5.1.3 DEPÓSITOS E EQUIPARADOS DA ADMINISTRAÇÃO CENTRAL EM OUTRAS INSTITUIÇÕES FINANCEIRAS MONETÁRIAS**

**DEPOSITS AND DEPOSIT-LIKE INSTRUMENTS OF CENTRAL GOVERNMENT WITH OTHER MONETARY FINANCIAL INSTITUTIONS**

Saldos em fim de mês

End-of-month figures

Fonte / Source: Banco de Portugal

10<sup>6</sup> euros

|        | Depósitos com pré-aviso | Responsabilidades à vista | Outros depósitos e equiparados |               |                  |         | Total   |
|--------|-------------------------|---------------------------|--------------------------------|---------------|------------------|---------|---------|
|        |                         |                           | Até 1 ano                      | De 1 a 2 anos | A mais de 2 anos | Total   |         |
|        | 1                       | 2                         | 3                              | 4             | 5                | 6=3+4+5 | 7=1+2+6 |
| 02 Dez | 0                       | 4 768                     | 617                            | 3             | 0                | 620     | 5 388   |
| 03 Dez | 0                       | 2 607                     | 1 406                          | 2             | 31               | 1 439   | 4 046   |
| 04 Dez | 0                       | 2 303                     | 1 242                          | 2             | 26               | 1 270   | 3 573   |
| 05 Mar | 0                       | 1 708                     | 373                            | 2             | 26               | 402     | 2 109   |
| Abr    | 0                       | 2 136                     | 590                            | 2             | 26               | 619     | 2 755   |
| Mai    | 0                       | 2 086                     | 521                            | 2             | 26               | 549     | 2 635   |
| Jun    | 0                       | 2 113                     | 1 052                          | 2             | 26               | 1 080   | 3 194   |
| Jul    | 0                       | 2 364                     | 1 288                          | 3             | 26               | 1 317   | 3 681   |
| Ago    | 0                       | 2 259                     | 2 848                          | 3             | 26               | 2 876   | 5 135   |
| Set    | 0                       | 1 953                     | 1 856                          | 8             | 26               | 1 890   | 3 843   |
| Out    | 0                       | 1 897                     | 462                            | 8             | 26               | 497     | 2 394   |
| Nov    | 0                       | 1 823                     | 237                            | 8             | 21               | 266     | 2 089   |
| Dez    | 0                       | 3 108                     | 1 140                          | 7             | 21               | 1 168   | 4 276   |
| 06 Jan | 0                       | 2 439                     | 832                            | 7             | 21               | 861     | 3 299   |
| Fev    | 0                       | 2 314                     | 1 788                          | 7             | 21               | 1 816   | 4 130   |
| Mar    | 0                       | 2 053                     | 1 895                          | 7             | 21               | 1 923   | 3 976   |
| Abr    | 0                       | 2 633                     | 2 832                          | 7             | 21               | 2 860   | 5 493   |
| Mai    | 0                       | 2 060                     | 1 797                          | 7             | 21               | 1 825   | 3 886   |
| Jun    | 0                       | 2 134                     | 2 700                          | 7             | 21               | 2 728   | 4 861   |
| Jul    | 0                       | 1 969                     | 1 171                          | 7             | 21               | 1 199   | 3 168   |
| Ago    | 0                       | 2 627                     | 2 065                          | 7             | 21               | 2 093   | 4 721   |

|   | 1                             | 2                  | 3            | 4                 | 5            | 6=3+4+5 | 7=1+2+6 |
|---|-------------------------------|--------------------|--------------|-------------------|--------------|---------|---------|
|   | Deposits redeemable at notice | Overnight deposits | Up to 1 year | From 1 to 2 years | Over 2 years | Total   | Total   |
| Other deposits and deposit-like instruments |                               |                    |              |                   |              |         | Total   |

**B.5.1.4 DEPÓSITOS E EQUIPARADOS DAS ADMINISTRAÇÕES PÚBLICAS EXCEPTO ADMINISTRAÇÃO CENTRAL EM OUTRAS INSTITUIÇÕES FINANCEIRAS MONETÁRIAS**

**DEPOSITS AND DEPOSIT-LIKE INSTRUMENTS OF GENERAL GOVERNMENT EXCEPT CENTRAL GOVERNMENT WITH OTHER MONETARY FINANCIAL INSTITUTIONS**

Saldos em fim de mês

End-of-month figures

Fonte / Source: Banco de Portugal

10<sup>6</sup> euros

|        | Depósitos com pré-aviso | Responsabilidades à vista | Outros depósitos e equiparados |               |                  |         | Total   |
|--------|-------------------------|---------------------------|--------------------------------|---------------|------------------|---------|---------|
|        |                         |                           | Até 1 ano                      | De 1 a 2 anos | A mais de 2 anos | Total   |         |
|        | 1                       | 2                         | 3                              | 4             | 5                | 6=3+4+5 | 7=1+2+6 |
| 02 Dez | 0                       | 1 696                     | 776                            | 4             | 1                | 781     | 2 477   |
| 03 Dez | 0                       | 1 796                     | 723                            | 3             | 0                | 726     | 2 522   |
| 04 Dez | 0                       | 2 035                     | 736                            | 3             | 1                | 740     | 2 775   |
| 05 Mar | 0                       | 2 223                     | 1 077                          | 5             | 1                | 1 083   | 3 307   |
| Abr    | 0                       | 2 045                     | 1 113                          | 5             | 1                | 1 119   | 3 164   |
| Mai    | 0                       | 2 277                     | 1 175                          | 5             | 1                | 1 180   | 3 457   |
| Jun    | 0                       | 2 080                     | 1 150                          | 5             | 1                | 1 156   | 3 236   |
| Jul    | 0                       | 1 995                     | 755                            | 5             | 1                | 761     | 2 756   |
| Ago    | 0                       | 2 058                     | 953                            | 5             | 1                | 959     | 3 017   |
| Set    | 0                       | 2 255                     | 1 032                          | 9             | 1                | 1 043   | 3 298   |
| Out    | 0                       | 2 098                     | 1 185                          | 9             | 1                | 1 195   | 3 293   |
| Nov    | 0                       | 2 043                     | 1 106                          | 9             | 1                | 1 116   | 3 159   |
| Dez    | 0                       | 1 796                     | 1 158                          | 5             | 1                | 1 164   | 2 960   |
| 06 Jan | 0                       | 1 822                     | 1 159                          | 5             | 1                | 1 165   | 2 987   |
| Fev    | 0                       | 1 746                     | 1 285                          | 5             | 3                | 1 293   | 3 039   |
| Mar    | 0                       | 1 599                     | 1 352                          | 5             | 3                | 1 360   | 2 959   |
| Abr    | 0                       | 1 825                     | 1 569                          | 5             | 3                | 1 577   | 3 402   |
| Mai    | 0                       | 1 959                     | 1 769                          | 5             | 3                | 1 777   | 3 736   |
| Jun    | 0                       | 2 103                     | 1 628                          | 8             | 2                | 1 638   | 3 741   |
| Jul    | 0                       | 1 813                     | 1 360                          | 5             | 2                | 1 368   | 3 180   |
| Ago    | 0                       | 1 846                     | 1 621                          | 13            | 3                | 1 637   | 3 483   |

|   | 1                             | 2                  | 3            | 4                 | 5            | 6=3+4+5 | 7=1+2+6 |
|---|-------------------------------|--------------------|--------------|-------------------|--------------|---------|---------|
|   | Deposits redeemable at notice | Overnight deposits | Up to 1 year | From 1 to 2 years | Over 2 years | Total   | Total   |
| Other deposits and deposit-like instruments |                               |                    |              |                   |              |         | Total   |

**B.5.1.5 DEPÓSITOS E EQUIPARADOS DE SOCIEDADES NÃO FINANCEIRAS EM OUTRAS INSTITUIÇÕES FINANCEIRAS MONETÁRIAS**

**DEPOSITS AND DEPOSIT-LIKE INSTRUMENTS OF NON-FINANCIAL CORPORATIONS WITH OTHER MONETARY FINANCIAL INSTITUTIONS**

Saldos em fim de mês

End-of-month figures

Fonte / Source: Banco de Portugal

10<sup>6</sup> euros

|        | Depósitos com pré-aviso | Responsabilidades à vista | Outros depósitos e equiparados |               |                  |         | Total   |
|--------|-------------------------|---------------------------|--------------------------------|---------------|------------------|---------|---------|
|        |                         |                           | Até 1 ano                      | De 1 a 2 anos | A mais de 2 anos | Total   |         |
|        | 1                       | 2                         | 3                              | 4             | 5                | 6=3+4+5 | 7=1+2+6 |
| 02 Dez | 0                       | 13 050                    | 5 361                          | 85            | 458              | 5 904   | 18 953  |
| 03 Dez | 27                      | 13 755                    | 7 184                          | 172           | 1 228            | 8 584   | 22 365  |
| 04 Dez | 5                       | 13 694                    | 8 224                          | 207           | 1 214            | 9 645   | 23 344  |
| 05 Mar | 20                      | 12 671                    | 7 720                          | 184           | 1 183            | 9 087   | 21 778  |
| Abr    | 20                      | 12 766                    | 7 980                          | 186           | 1 182            | 9 347   | 22 134  |
| Mai    | 20                      | 13 180                    | 7 792                          | 170           | 1 177            | 9 140   | 22 339  |
| Jun    | 13                      | 13 106                    | 7 713                          | 527           | 1 188            | 9 428   | 22 547  |
| Jul    | 10                      | 13 446                    | 7 593                          | 520           | 1 188            | 9 301   | 22 757  |
| Ago    | 14                      | 13 069                    | 7 936                          | 521           | 1 191            | 9 648   | 22 730  |
| Set    | 10                      | 14 090                    | 8 080                          | 674           | 1 190            | 9 944   | 24 044  |
| Out    | 17                      | 13 956                    | 8 447                          | 672           | 1 187            | 10 306  | 24 279  |
| Nov    | 13                      | 14 007                    | 8 978                          | 670           | 1 179            | 10 827  | 24 847  |
| Dez    | 11                      | 16 081                    | 10 525                         | 670           | 1 176            | 12 371  | 28 463  |
| 06 Jan | 10                      | 13 901                    | 10 236                         | 752           | 1 173            | 12 162  | 26 073  |
| Fev    | 11                      | 12 783                    | 9 906                          | 765           | 1 166            | 11 836  | 24 630  |
| Mar    | 25                      | 13 410                    | 9 774                          | 767           | 1 152            | 11 693  | 25 127  |
| Abr    | 29                      | 13 187                    | 9 199                          | 768           | 1 152            | 11 119  | 24 336  |
| Mai    | 32                      | 13 950                    | 8 637                          | 773           | 1 143            | 10 553  | 24 535  |
| Jun    | 16                      | 13 751                    | 9 592                          | 440           | 1 142            | 11 174  | 24 941  |
| Jul    | 16                      | 14 357                    | 9 088                          | 454           | 1 145            | 10 687  | 25 059  |
| Ago    | 16                      | 13 479                    | 9 546                          | 449           | 1 144            | 11 140  | 24 634  |

| 1   | 2                  | 3            | 4                 | 5            | 6=3+4+5 | 7=1+2+6 |
|---|--------------------|--------------|-------------------|--------------|---------|---------|
| Deposits redeemable at notice               | Overnight deposits | Up to 1 year | From 1 to 2 years | Over 2 years | Total   | Total   |
| Other deposits and deposit-like instruments |                    |              |                   |              |         |         |

**B.5.1.6 DEPÓSITOS E EQUIPARADOS DE PARTICULARES EM OUTRAS INSTITUIÇÕES FINANCEIRAS MONETÁRIAS<sup>(1)</sup>**

**DEPOSITS AND DEPOSIT-LIKE INSTRUMENTS OF PRIVATE INDIVIDUALS WITH OTHER MONETARY FINANCIAL INSTITUTIONS**

Saldos em fim de mês

End-of-month figures

Fonte / Source: Banco de Portugal

10<sup>6</sup> euros

|        | Depósitos com pré-aviso | Responsabilidades à vista | Outros depósitos e equiparados |               |                  |         | Total   |
|--------|-------------------------|---------------------------|--------------------------------|---------------|------------------|---------|---------|
|        |                         |                           | Até 1 ano                      | De 1 a 2 anos | A mais de 2 anos | Total   |         |
|        | 1                       | 2                         | 3                              | 4             | 5                | 6=3+4+5 | 7=1+2+6 |
| 02 Dez | 0                       | 25 531                    | 54 073                         | 4 439         | 2 164            | 60 676  | 86 207  |
| 03 Dez | 20                      | 26 422                    | 51 674                         | 5 187         | 2 717            | 59 578  | 86 019  |
| 04 Dez | 132                     | 27 046                    | 52 809                         | 4 264         | 4 277            | 61 350  | 88 528  |
| 05 Mar | 172                     | 26 824                    | 52 288                         | 4 010         | 4 453            | 60 751  | 87 747  |
| Abr    | 182                     | 27 166                    | 52 246                         | 4 012         | 4 453            | 60 710  | 88 058  |
| Mai    | 198                     | 27 158                    | 52 325                         | 3 824         | 4 527            | 60 676  | 88 032  |
| Jun    | 204                     | 28 472                    | 51 701                         | 3 747         | 4 492            | 59 940  | 88 615  |
| Jul    | 230                     | 29 624                    | 51 727                         | 3 766         | 4 596            | 60 088  | 89 942  |
| Ago    | 231                     | 28 656                    | 51 594                         | 3 788         | 4 610            | 59 992  | 88 878  |
| Set    | 248                     | 28 965                    | 51 392                         | 3 758         | 4 620            | 59 770  | 88 983  |
| Out    | 251                     | 28 373                    | 51 311                         | 3 752         | 4 530            | 59 593  | 88 218  |
| Nov    | 240                     | 29 442                    | 51 459                         | 3 781         | 4 485            | 59 725  | 89 407  |
| Dez    | 260                     | 29 566                    | 51 924                         | 3 813         | 4 551            | 60 288  | 90 114  |
| 06 Jan | 261                     | 28 943                    | 51 773                         | 3 838         | 4 634            | 60 245  | 89 450  |
| Fev    | 266                     | 29 163                    | 51 768                         | 3 853         | 4 556            | 60 176  | 89 605  |
| Mar    | 282                     | 28 534                    | 51 615                         | 3 857         | 4 599            | 60 072  | 88 888  |
| Abr    | 286                     | 28 883                    | 51 404                         | 3 760         | 4 395            | 59 559  | 88 727  |
| Mai    | 293                     | 28 431                    | 51 735                         | 3 884         | 4 106            | 59 725  | 88 449  |
| Jun    | 304                     | 29 547                    | 51 709                         | 3 952         | 4 132            | 59 793  | 89 645  |
| Jul    | 333                     | 30 109                    | 52 672                         | 3 974         | 4 086            | 60 732  | 91 174  |
| Ago    | 331                     | 29 657                    | 52 925                         | 4 025         | 4 237            | 61 187  | 91 175  |

| 1   | 2                  | 3            | 4                 | 5            | 6=3+4+5 | 7=1+2+6 |
|---|--------------------|--------------|-------------------|--------------|---------|---------|
| Deposits redeemable at notice               | Overnight deposits | Up to 1 year | From 1 to 2 years | Over 2 years | Total   | Total   |
| Other deposits and deposit-like instruments |                    |              |                   |              |         |         |

(1) Inclui emigrantes./ Includes emigrants

**B.5.2 DEPÓSITOS E EQUIPARADOS EM MOEDA ESTRANGEIRA<sup>(1)</sup> DO SECTOR NÃO MONETÁRIO EM OUTRAS INSTITUIÇÕES FINANCEIRAS MONETÁRIAS**

**FOREIGN CURRENCY<sup>(1)</sup> DEPOSITS AND DEPOSIT-LIKE INSTRUMENTS OF NON-MONETARY SECTOR WITH OTHER MONETARY FINANCIAL INSTITUTIONS**

Por sector institucional - Saldos em fim de mês

By institutional sector - End-of-month figures

Fonte / Source: Banco de Portugal

10<sup>6</sup> euros

|        | Sector institucional                         |                              |                            |                              |                |                                  | Total<br>7=1+2+5+6 |
|--------|--|------------------------------|----------------------------|------------------------------|----------------|----------------------------------|--------------------|
|        | Instituições financeiras não monetárias<br>1 | Administrações Públicas<br>2 | Sociedades não financeiras |                              |                | Particulares <sup>(2)</sup><br>6 |                    |
|        |  |                              | Depósitos<br>3             | Equiparados a depósitos<br>4 | Total<br>5=3+4 |                                  |                    |
| 02 Dez | 96   | 0                            | 299                        | 14                           | 314            | 1 808                            | 2 218              |
| 03 Dez | 63   | 0                            | 346                        | 0                            | 346            | 1 699                            | 2 108              |
| 04 Dez | 86   | 1                            | 493                        | 0                            | 493            | 1 600                            | 2 180              |
| 05 Mar | 157  | 136                          | 456                        | 0                            | 456            | 1 706                            | 2 455              |
| 05 Abr | 110  | 218                          | 494                        | 0                            | 494            | 1 737                            | 2 560              |
| 05 Mai | 96   | 216                          | 486                        | 0                            | 486            | 1 841                            | 2 639              |
| 05 Jun | 102  | 155                          | 429                        | 0                            | 429            | 1 887                            | 2 573              |
| 05 Jul | 127  | 184                          | 401                        | 0                            | 401            | 2 015                            | 2 728              |
| 05 Ago | 94   | 113                          | 447                        | 0                            | 447            | 2 015                            | 2 668              |
| 05 Set | 91   | 151                          | 405                        | 0                            | 405            | 2 047                            | 2 694              |
| 05 Out | 115  | 148                          | 431                        | 0                            | 431            | 2 056                            | 2 751              |
| 05 Nov | 116  | 141                          | 477                        | 0                            | 477            | 2 077                            | 2 812              |
| 05 Dez | 140  | 140                          | 424                        | 0                            | 424            | 2 130                            | 2 835              |
| 06 Jan | 139  | 224                          | 481                        | 0                            | 481            | 2 091                            | 2 934              |
| 06 Fev | 140  | 230                          | 474                        | 0                            | 474            | 2 136                            | 2 980              |
| 06 Mar | 191  | 222                          | 547                        | 0                            | 547            | 2 157                            | 3 117              |
| 06 Abr | 187  | 187                          | 514                        | 0                            | 514            | 2 123                            | 3 011              |
| 06 Mai | 254  | 281                          | 498                        | 0                            | 498            | 2 131                            | 3 164              |
| 06 Jun | 351  | 300                          | 598                        | 0                            | 598            | 2 146                            | 3 395              |
| 06 Jul | 256  | 264                          | 623                        | 0                            | 623            | 2 232                            | 3 375              |
| 06 Ago | 341  | 268                          | 672                        | 0                            | 672            | 2 228                            | 3 510              |

| 1                                   | 2                  | 3        | 4                        | 5=3+4 | 6                                  | 7=1+2+5+6 |
|-------------------------------------|--------------------|----------|--------------------------|-------|------------------------------------|-----------|
| Non-monetary financial institutions | General Government | Deposits | Deposit-like instruments | Total | Private individuals <sup>(2)</sup> | Total     |
| Non-financial corporations          |                    |          |                          |       |                                    |           |
| Institutional sector                |                    |          |                          |       |                                    |           |

(1) Até Janeiro de 2002 corresponde a moedas que não escudos e euros, a partir desta data, reflecte os saldos denominados em moedas que não euros. / Up to January 2002 corresponds to currencies other than escudos or euros, afterwards reflects balances denominated in currencies other than euros.

(2) Inclui emigrantes. / Includes emigrants.

**B.5.3.1 DEPÓSITOS E EQUIPARADOS DE INSTITUIÇÕES FINANCEIRAS NÃO MONETÁRIAS, SOCIEDADES NÃO FINANCEIRAS E PARTICULARES EM OUTRAS IFM**

**DEPOSITS AND DEPOSIT-LIKE INSTRUMENTS OF NON-MONETARY FINANCIAL INSTITUTIONS, NON-FINANCIAL CORPORATIONS AND PRIVATE INDIVIDUALS WITH OTHER MFI**

Por distrito / região autónoma - Saldos em fim de ano

By administrative region - End-of-year figures

Fonte / Source: Banco de Portugal

10<sup>6</sup> euros

|        | Aveiro | Beja  | Braga | Bragança | Castelo Branco | Coimbra | Évora | Faro  | Guarda | Leiria | Lisboa | Portalegre |
|--------|--------|-------|-------|----------|----------------|---------|-------|-------|--------|--------|--------|------------|
|        | 1      | 2     | 3     | 4        | 5              | 6       | 7     | 8     | 9      | 10     | 11     | 12         |
| 01 Dez | 5 088  | 1 041 | 5 417 | 1 055    | 1 577          | 3 212   | 1 357 | 3 644 | 1 433  | 3 702  | 41 020 | 928        |
| 02 Dez | 5 097  | 1 099 | 5 394 | 1 139    | 1 602          | 3 407   | 1 375 | 3 815 | 1 482  | 3 748  | 39 306 | 927        |
| 03 Dez | 5 158  | 1 160 | 5 621 | 1 156    | 1 650          | 3 527   | 1 404 | 3 924 | 1 507  | 3 822  | 41 568 | 896        |
| 04 Dez | 5 361  | 1 213 | 5 945 | 1 204    | 1 710          | 3 548   | 1 490 | 4 037 | 1 540  | 3 975  | 43 472 | 913        |
| 05 Dez | 5 550  | 1 206 | 6 159 | 1 281    | 1 796          | 3 667   | 1 467 | 4 352 | 1 611  | 4 162  | 52 788 | 945        |

|        | Porto  | Santarém | Setúbal | Viana do Castelo | Vila Real | Viseu | Açores | do qual / of which:<br>Off-shore | Madeira | do qual / of which:<br>Off-shore | Total          |
|--------|--------|----------|---------|------------------|-----------|-------|--------|----------------------------------|---------|----------------------------------|----------------|
|        | 13     | 14       | 15      | 16               | 17        | 18    | 19     | 20                               | 21      | 22                               | 23=1+...+19+21 |
| 01 Dez | 15 055 | 3 090    | 4 876   | 1 845            | 1 561     | 2 535 | 1 495  | 0                                | 4 377   | 2 311                            | 104 306        |
| 02 Dez | 15 519 | 3 202    | 4 907   | 1 906            | 1 542     | 2 690 | 1 529  | 0                                | 4 089   | 2 120                            | 103 774        |
| 03 Dez | 15 927 | 3 222    | 5 256   | 1 906            | 1 544     | 2 778 | 1 602  | 0                                | 3 406   | 1 392                            | 107 033        |
| 04 Dez | 16 751 | 3 317    | 5 539   | 1 981            | 1 594     | 2 923 | 1 667  | 0                                | 4 083   | 1 809                            | 112 262        |
| 05 Dez | 18 886 | 3 454    | 5 854   | 2 039            | 1 655     | 3 017 | 2 078  | 0                                | 5 634   | 2 915                            | 127 600        |

**B.5.3.2 DEPÓSITOS E EQUIPARADOS DE EMIGRANTES EM OUTRAS INSTITUIÇÕES FINANCEIRAS MONETÁRIAS**

Por distrito / região autónoma - Saldos em fim de ano

**DEPOSITS AND DEPOSIT-LIKE INSTRUMENTS OF EMIGRANTS WITH OTHER MONETARY FINANCIAL INSTITUTIONS**

By administrative region - End-of-year figures

Fonte / Source: Banco de Portugal

10<sup>6</sup> euros

|           |     | Aveiro | Beja | Braga | Bragança | Castelo Branco | Coimbra | Évora | Faro | Guarda | Leiria | Lisboa | Portalegre |
|-----------|-----|--------|------|-------|----------|----------------|---------|-------|------|--------|--------|--------|------------|
|           |     | 1      | 2    | 3     | 4        | 5              | 6       | 7     | 8    | 9      | 10     | 11     | 12         |
| <b>01</b> | Dez | 656    | 111  | 710   | 281      | 302            | 398     | 54    | 323  | 523    | 613    | 856    | 43         |
| <b>02</b> | Dez | 547    | 86   | 597   | 242      | 275            | 334     | 48    | 286  | 487    | 520    | 682    | 47         |
| <b>03</b> | Dez | 525    | 88   | 582   | 232      | 268            | 312     | 47    | 291  | 469    | 504    | 605    | 36         |
| <b>04</b> | Dez | 454    | 83   | 524   | 211      | 236            | 283     | 42    | 269  | 423    | 451    | 532    | 35         |
| <b>05</b> | Dez | 443    | 79   | 478   | 187      | 216            | 266     | 42    | 252  | 367    | 409    | 548    | 33         |

|           |     | Porto | Santarém | Setúbal | Viana do Castelo | Vila Real | Viseu | Açores | do qual / of which: | Madeira | do qual / of which: | Total          |
|-----------|-----|-------|----------|---------|------------------|-----------|-------|--------|---------------------|---------|---------------------|----------------|
|           |     | 13    | 14       | 15      | 16               | 17        | 18    | 19     | Off-shore           | 21      | Off-shore           | 23=1+...+19+21 |
| <b>01</b> | Dez | 720   | 331      | 230     | 665              | 567       | 655   | 632    | 510                 | 3 930   | 3 622               | 12 598         |
| <b>02</b> | Dez | 533   | 271      | 190     | 581              | 475       | 597   | 230    | 117                 | 3 998   | 3 559               | 11 027         |
| <b>03</b> | Dez | 500   | 272      | 187     | 569              | 449       | 579   | 220    | 104                 | 3 549   | 3 196               | 10 282         |
| <b>04</b> | Dez | 461   | 250      | 170     | 527              | 419       | 528   | 213    | 100                 | 3 173   | 2 829               | 9 287          |
| <b>05</b> | Dez | 407   | 235      | 163     | 500              | 378       | 485   | 230    | 102                 | 2 072   | 1 701               | 7 792          |





B.6 Detalhes dos activos e passivos das outras instituições  
financeiras monetárias face a não residentes

*B.6 Details of the assets and liabilities of other monetary financial  
institutions vis-à-vis non-residents*



**B.6.1.1** **ACTIVOS E PASSIVOS DAS OUTRAS INSTITUIÇÕES  
FINANCEIRAS MONETÁRIAS FACE A  
INSTITUIÇÕES FINANCEIRAS MONETÁRIAS NÃO RESIDENTES**

**ASSETS AND LIABILITIES OF OTHER MONETARY FINANCIAL  
INSTITUTIONS VIS-À-VIS NON-RESIDENT MONETARY FINANCIAL  
INSTITUTIONS**

Por instrumento financeiro e prazo - Saldos em fim de mês

By financial instrument and maturity - End-of-month figures

Fonte / Source: Banco de Portugal

10<sup>6</sup> euros

|    | Número | Activos                |                 |       |                        |                 |                      |                               | Passivos <sup>(1)</sup> |                   |                                |                 |          |         |                                  |       |
|----|--------|------------------------|-----------------|-------|------------------------|-----------------|----------------------|-------------------------------|-------------------------|-------------------|--------------------------------|-----------------|----------|---------|----------------------------------|-------|
|    |        | Créditos e equiparados |                 |       | Títulos excepto acções |                 |                      | Acções e outras participações | Total                   | Depósitos à vista | Outros depósitos e equiparados |                 |          | Total   | Por memória: Acordos de recompra |       |
|    |        | Até 1 ano              | A mais de 1 ano | Total | Até 1 ano              | A mais de 1 ano | Total <sup>(2)</sup> |                               |                         |                   | Até 1 ano                      | A mais de 1 ano | Total    |         |                                  |       |
| 1  | 2      | 3                      | 4=2+3           | 5     | 6                      | 7=5+6           | 8                    | 9=1+4+7+8                     | 10                      | 11                | 12                             | 13=11+12        | 14=10+13 | 15      |                                  |       |
| 02 | Dez    | 84                     | 31 874          | 9 213 | 41 087                 | 89              | 1 022                | 1 111                         | 2 286                   | 44 568            | 5 125                          | 51 694          | 34 044   | 85 738  | 90 863                           | 1 415 |
| 03 | Dez    | 87                     | 37 200          | 9 639 | 46 839                 | 333             | 1 773                | 2 106                         | 2 342                   | 51 373            | 6 181                          | 50 232          | 46 233   | 96 465  | 102 646                          | 1 264 |
| 04 | Dez    | 76                     | 37 524          | 8 585 | 46 108                 | 244             | 1 918                | 2 161                         | 2 512                   | 50 858            | 3 130                          | 48 589          | 48 674   | 97 262  | 100 393                          | 1 164 |
| 05 | Mar    | 45                     | 40 129          | 7 560 | 47 689                 | 316             | 1 887                | 2 203                         | 2 752                   | 52 690            | 5 346                          | 45 366          | 49 850   | 95 216  | 100 562                          | 1 144 |
|    | Abr    | 50                     | 41 306          | 7 527 | 48 833                 | 421             | 1 960                | 2 381                         | 2 738                   | 54 002            | 5 026                          | 46 976          | 50 696   | 97 671  | 102 697                          | 1 135 |
|    | Mai    | 49                     | 40 091          | 7 796 | 47 888                 | 443             | 2 098                | 2 541                         | 2 825                   | 53 303            | 5 147                          | 48 780          | 50 451   | 99 231  | 104 378                          | 1 383 |
|    | Jun    | 58                     | 39 896          | 7 480 | 47 376                 | 433             | 2 224                | 2 657                         | 2 886                   | 52 977            | 5 176                          | 50 973          | 50 618   | 101 591 | 106 767                          | 1 643 |
|    | Jul    | 72                     | 40 903          | 7 225 | 48 128                 | 401             | 2 272                | 2 673                         | 2 896                   | 53 770            | 5 414                          | 48 993          | 51 339   | 100 332 | 105 746                          | 1 480 |
|    | Ago    | 79                     | 43 251          | 6 736 | 49 987                 | 383             | 2 332                | 2 716                         | 2 966                   | 55 748            | 5 712                          | 51 148          | 51 118   | 102 266 | 107 977                          | 1 230 |
|    | Set    | 55                     | 44 833          | 7 090 | 51 922                 | 354             | 2 595                | 2 949                         | 3 003                   | 57 929            | 4 612                          | 51 300          | 52 744   | 104 044 | 108 656                          | 1 424 |
|    | Out    | 57                     | 45 623          | 7 138 | 52 762                 | 409             | 2 610                | 3 019                         | 3 003                   | 58 841            | 4 682                          | 54 387          | 52 450   | 106 837 | 111 519                          | 1 670 |
|    | Nov    | 65                     | 46 012          | 7 022 | 53 034                 | 448             | 2 629                | 3 077                         | 3 449                   | 59 625            | 4 656                          | 54 703          | 52 377   | 107 080 | 111 737                          | 1 787 |
|    | Dez    | 74                     | 44 072          | 4 110 | 48 182                 | 224             | 2 731                | 2 955                         | 3 322                   | 54 532            | 3 104                          | 52 517          | 53 606   | 106 123 | 109 227                          | 1 684 |
| 06 | Jan    | 57                     | 47 269          | 4 063 | 51 332                 | 256             | 2 874                | 3 130                         | 3 527                   | 58 047            | 4 239                          | 52 145          | 54 742   | 106 887 | 111 126                          | 1 887 |
|    | Fev    | 48                     | 45 983          | 4 085 | 50 069                 | 289             | 2 951                | 3 240                         | 3 658                   | 57 015            | 3 978                          | 51 827          | 56 524   | 108 351 | 112 330                          | 2 199 |
|    | Mar    | 47                     | 47 840          | 4 322 | 52 162                 | 287             | 3 374                | 3 662                         | 3 469                   | 59 339            | 3 394                          | 55 207          | 58 134   | 113 341 | 116 734                          | 2 232 |
|    | Abr    | 60                     | 46 709          | 4 387 | 51 097                 | 277             | 3 378                | 3 654                         | 3 505                   | 58 316            | 4 812                          | 53 617          | 59 092   | 112 709 | 117 521                          | 2 127 |
|    | Mai    | 54                     | 44 915          | 4 309 | 49 224                 | 248             | 3 457                | 3 705                         | 3 441                   | 56 424            | 4 540                          | 54 668          | 58 586   | 113 255 | 117 794                          | 2 104 |
|    | Jun    | 53                     | 44 624          | 4 794 | 49 419                 | 265             | 3 550                | 3 815                         | 3 403                   | 56 690            | 4 639                          | 58 526          | 58 008   | 116 533 | 121 172                          | 2 743 |
|    | Jul    | 76                     | 40 484          | 4 905 | 45 389                 | 135             | 3 394                | 3 529                         | 3 350                   | 52 344            | 5 154                          | 57 621          | 58 797   | 116 418 | 121 572                          | 2 739 |
|    | Ago    | 75                     | 42 273          | 5 119 | 47 393                 | 189             | 3 284                | 3 473                         | 3 381                   | 54 321            | 5 344                          | 59 420          | 58 341   | 117 761 | 123 105                          | 3 081 |

| 1               | 2                                   | 3           | 4=2+3 | 5                            | 6           | 7=5+6                | 8                       | 9=1+4+7+8 | 10                         | 11  | 12          | 13=11+12 | 14=10+13 | 15                    |
|-----------------|-------------------------------------|-------------|-------|------------------------------|-------------|----------------------|-------------------------|-----------|----------------------------|---|-------------|----------|----------|-----------------------|
| Notes and coins | Up to 1 year                        | Over 1 year | Total | Up to 1 year                 | Over 1 year | Total <sup>(2)</sup> | Shares and other equity | Total     | Overnight deposits         | Up to 1 year                                | Over 1 year | Total    | Total    | Repurchase agreements |
|                 | Credits and credit-like instruments |             |       | Securities other than shares |             |                      |                         |           |                            | Other deposits and deposit-like instruments |             |          |          | Memo item:            |
| Assets          |                                     |             |       |                              |             |                      |                         |           | Liabilities <sup>(1)</sup> |   |             |          |          |                       |

(1) Não inclui títulos emitidos. / Excludes securities issued.

(2) Inclui unidades de participação de Fundos do mercado monetário e títulos do mercado monetário. / Includes Money market funds shares/units and money market paper.

**B.6.1.2** **ACTIVOS E PASSIVOS DAS OUTRAS INSTITUIÇÕES  
FINANCEIRAS MONETÁRIAS FACE AO SECTOR NÃO  
MONETÁRIO NÃO RESIDENTE**

**ASSETS AND LIABILITIES OF OTHER MONETARY FINANCIAL  
INSTITUTIONS VIS-À-VIS NON-RESIDENT NON-MONETARY SECTOR**

Por instrumento financeiro e prazo - Saldos em fim de mês

By financial instrument and maturity - End-of-month figures

Fonte / Source: Banco de Portugal

10<sup>6</sup> euros

|    | Activos     |                 |       |                        |                 |        |                               | Passivos <sup>(1)</sup> |                   |                                |                 |         |        |        |
|----|-------------|-----------------|-------|------------------------|-----------------|--------|-------------------------------|-------------------------|-------------------|--------------------------------|-----------------|---------|--------|--------|
|    | Empréstimos |                 |       | Títulos excepto acções |                 |        | Acções e outras participações | Total                   | Depósitos à vista | Outros depósitos e equiparados |                 |         | Total  |        |
|    | Até 1 ano   | A mais de 1 ano | Total | Até 1 ano              | A mais de 1 ano | Total  |                               |                         |                   | Até 1 ano                      | A mais de 1 ano | Total   |        |        |
| 1  | 2           | 3=1+2           | 4     | 5                      | 6=4+5           | 7      | 8=3+6+7                       | 9                       | 10                | 11                             | 12=10+11        | 13=9+12 |        |        |
| 02 | Dez         | 4 187           | 3 219 | 7 406                  | 523             | 5 123  | 5 647                         | 1 414                   | 14 467            | 1 055                          | 7 843           | 2 240   | 10 082 | 11 138 |
| 03 | Dez         | 3 541           | 3 057 | 6 599                  | 465             | 9 667  | 10 133                        | 1 530                   | 18 262            | 1 157                          | 9 666           | 2 717   | 12 383 | 13 539 |
| 04 | Dez         | 3 054           | 3 802 | 6 857                  | 254             | 14 343 | 14 596                        | 1 607                   | 23 060            | 1 287                          | 12 628          | 3 765   | 16 393 | 17 680 |
| 05 | Mar         | 2 992           | 3 827 | 6 819                  | 495             | 13 124 | 13 618                        | 1 512                   | 21 949            | 1 647                          | 13 571          | 4 002   | 17 573 | 19 221 |
|    | Abr         | 2 875           | 3 630 | 6 505                  | 623             | 13 002 | 13 625                        | 1 484                   | 21 614            | 1 451                          | 13 050          | 4 029   | 17 079 | 18 531 |
|    | Mai         | 2 887           | 4 035 | 6 922                  | 597             | 13 275 | 13 872                        | 1 490                   | 22 285            | 1 907                          | 12 272          | 4 006   | 16 278 | 18 185 |
|    | Jun         | 2 913           | 4 478 | 7 391                  | 615             | 14 351 | 14 966                        | 1 390                   | 23 747            | 2 119                          | 11 120          | 4 001   | 15 121 | 17 240 |
|    | Jul         | 2 953           | 4 472 | 7 425                  | 635             | 13 959 | 14 594                        | 1 434                   | 23 453            | 1 937                          | 12 524          | 4 494   | 17 019 | 18 955 |
|    | Ago         | 3 410           | 4 516 | 7 925                  | 630             | 13 844 | 14 474                        | 1 453                   | 23 852            | 2 048                          | 13 016          | 4 604   | 17 619 | 19 667 |
|    | Set         | 2 961           | 4 605 | 7 566                  | 669             | 13 811 | 14 479                        | 1 171                   | 23 215            | 2 098                          | 14 097          | 4 631   | 18 728 | 20 826 |
|    | Out         | 2 953           | 4 515 | 7 468                  | 653             | 13 716 | 14 369                        | 1 273                   | 23 110            | 2 565                          | 13 116          | 5 125   | 18 241 | 20 806 |
|    | Nov         | 3 252           | 4 338 | 7 590                  | 712             | 13 162 | 13 874                        | 1 407                   | 22 871            | 2 372                          | 13 385          | 5 213   | 18 598 | 20 970 |
|    | Dez         | 3 862           | 3 500 | 7 362                  | 278             | 16 306 | 16 584                        | 1 887                   | 25 833            | 1 877                          | 11 125          | 6 018   | 17 143 | 19 020 |
| 06 | Jan         | 3 052           | 3 733 | 6 785                  | 390             | 16 536 | 16 925                        | 1 787                   | 25 497            | 2 728                          | 12 451          | 6 082   | 18 533 | 21 261 |
|    | Fev         | 3 241           | 3 982 | 7 222                  | 404             | 17 114 | 17 518                        | 1 640                   | 26 380            | 2 270                          | 13 830          | 6 173   | 20 003 | 22 274 |
|    | Mar         | 3 655           | 4 079 | 7 734                  | 476             | 17 130 | 17 606                        | 1 616                   | 26 956            | 2 218                          | 14 657          | 6 241   | 20 898 | 23 116 |
|    | Abr         | 2 969           | 3 733 | 6 702                  | 558             | 16 798 | 17 356                        | 1 663                   | 25 721            | 2 185                          | 13 254          | 6 376   | 19 629 | 21 815 |
|    | Mai         | 3 176           | 4 089 | 7 265                  | 570             | 17 144 | 17 714                        | 1 800                   | 26 779            | 2 516                          | 15 293          | 6 445   | 21 738 | 24 254 |
|    | Jun         | 2 784           | 3 999 | 6 783                  | 639             | 17 018 | 17 657                        | 1 998                   | 26 438            | 2 352                          | 11 684          | 6 724   | 18 408 | 20 760 |
|    | Jul         | 2 693           | 4 220 | 6 913                  | 784             | 17 171 | 17 956                        | 2 138                   | 27 006            | 2 555                          | 10 848          | 6 732   | 17 579 | 20 134 |
|    | Ago         | 2 831           | 4 178 | 7 009                  | 672             | 15 258 | 15 930                        | 2 239                   | 25 178            | 2 543                          | 11 885          | 6 671   | 18 556 | 21 099 |

| 1            | 2           | 3=1+2 | 4                            | 5           | 6=4+5 | 7                       | 8=3+6+7 | 9                          | 10  | 11          | 12=10+11 | 13=9+12 |
|--------------|-------------|-------|------------------------------|-------------|-------|-------------------------|---------|----------------------------|---|-------------|----------|---------|
| Up to 1 year | Over 1 year | Total | Up to 1 year                 | Over 1 year | Total | Shares and other equity | Total   | Overnight deposits         | Up to 1 year                                | Over 1 year | Total    | Total   |
| Loans        |             |       | Securities other than shares |             |       |                         |         |                            | Other deposits and deposit-like instruments |             |          |         |
| Assets       |             |       |                              |             |       |                         |         | Liabilities <sup>(1)</sup> |   |             |          |         |

(1) Não inclui títulos emitidos. / Excludes securities issued.

**B.6.2** **ACTIVOS E PASSIVOS DAS OUTRAS INSTITUIÇÕES FINANCEIRAS MONETÁRIAS FACE A NÃO RESIDENTES<sup>(1)</sup>**

**ASSETS AND LIABILITIES OF OTHER MONETARY FINANCIAL INSTITUTIONS VIS-À-VIS NON-RESIDENTS<sup>(1)</sup>**

Por moeda - Saldos em fim de trimestre

By currency - End-of-quarter figures

Fonte / Source: Banco de Portugal

10<sup>6</sup> euros

|        | Activos                             |               |        |                      |               |        |                     | Passivos |                                     |         |                     |                      |          |          |  |       |
|--------|-------------------------------------|---------------|--------|----------------------|---------------|--------|---------------------|----------|-------------------------------------|---------|---------------------|----------------------|----------|----------|--|-------|
|        | Instituições financeiras monetárias |               |        | Sector não monetário |               |        |                     | Total    | Instituições financeiras monetárias |         |                     | Sector não monetário |          |          |  | Total |
|        | Euro <sup>(2)(3)</sup>              | Outras moedas | Total  | Euro <sup>(2)</sup>  | Outras moedas | Total  | Euro <sup>(2)</sup> |          | Outras moedas                       | Total   | Euro <sup>(2)</sup> | Outras moedas        | Total    |          |  |       |
|        | 1                                   | 2             | 3=1+2  | 4                    | 5             | 6=4+5  | 7=3+6               | 8        | 9                                   | 10=8+9  | 11                  | 12                   | 13=11+12 | 14=10+13 |  |       |
| 01 Mar | 25 742                              | 17 658        | 43 400 | 8 740                | 3 236         | 11 976 | 55 376              | 51 955   | 19 549                              | 71 503  | 9 429               | 4 087                | 13 515   | 85 019   |  |       |
| Jun    | 27 938                              | 18 395        | 46 334 | 8 352                | 3 753         | 12 106 | 58 440              | 56 582   | 20 082                              | 76 664  | 8 351               | 4 042                | 12 393   | 89 056   |  |       |
| Set    | 28 141                              | 16 806        | 44 948 | 9 000                | 3 275         | 12 275 | 57 223              | 58 373   | 17 417                              | 75 789  | 8 914               | 2 932                | 11 846   | 87 635   |  |       |
| Dez    | 28 764                              | 16 955        | 45 718 | 10 875               | 3 753         | 14 628 | 60 347              | 65 323   | 19 199                              | 84 522  | 8 834               | 2 311                | 11 145   | 95 667   |  |       |
| 02 Mar | 28 881                              | 18 663        | 47 544 | 11 762               | 3 728         | 15 490 | 63 034              | 63 272   | 18 682                              | 81 953  | 12 898              | 3 792                | 16 690   | 98 644   |  |       |
| Jun    | 34 947                              | 15 987        | 50 934 | 11 112               | 3 459         | 14 572 | 65 506              | 68 792   | 16 782                              | 85 574  | 15 971              | 3 086                | 19 057   | 104 631  |  |       |
| Set    | 34 409                              | 15 655        | 50 064 | 11 102               | 3 409         | 14 510 | 64 574              | 70 535   | 18 037                              | 88 571  | 13 967              | 2 431                | 16 398   | 104 969  |  |       |
| Dez    | 30 414                              | 14 154        | 44 568 | 11 202               | 3 265         | 14 467 | 59 035              | 71 481   | 19 382                              | 90 863  | 9 659               | 1 479                | 11 137   | 102 000  |  |       |
| 03 Mar | 32 675                              | 14 155        | 46 830 | 11 377               | 3 417         | 14 794 | 61 624              | 73 070   | 20 053                              | 93 123  | 9 938               | 2 462                | 12 400   | 105 523  |  |       |
| Jun    | 35 884                              | 14 087        | 49 971 | 11 824               | 2 960         | 14 784 | 64 755              | 78 955   | 20 549                              | 99 504  | 10 617              | 3 533                | 14 150   | 113 654  |  |       |
| Set    | 40 296                              | 14 907        | 55 204 | 12 868               | 3 079         | 15 946 | 71 150              | 82 737   | 21 014                              | 103 751 | 11 724              | 3 729                | 15 453   | 119 204  |  |       |
| Dez    | 39 656                              | 11 717        | 51 373 | 15 552               | 2 709         | 18 262 | 69 635              | 83 844   | 18 802                              | 102 646 | 10 766              | 2 774                | 13 539   | 116 185  |  |       |
| 04 Mar | 43 542                              | 15 392        | 58 934 | 15 034               | 2 835         | 17 869 | 76 803              | 85 018   | 20 397                              | 105 415 | 12 916              | 3 345                | 16 262   | 121 677  |  |       |
| Jun    | 40 846                              | 15 708        | 56 554 | 16 143               | 2 895         | 19 037 | 75 592              | 85 518   | 19 585                              | 105 103 | 14 192              | 3 999                | 18 192   | 123 295  |  |       |
| Set    | 38 440                              | 13 990        | 52 429 | 16 450               | 2 892         | 19 342 | 71 771              | 84 653   | 17 980                              | 102 633 | 13 586              | 3 796                | 17 382   | 120 015  |  |       |
| Dez    | 39 146                              | 11 712        | 50 858 | 20 568               | 2 491         | 23 060 | 73 918              | 84 332   | 16 061                              | 100 393 | 14 461              | 3 219                | 17 680   | 118 073  |  |       |
| 05 Mar | 38 567                              | 14 123        | 52 690 | 19 546               | 2 404         | 21 949 | 74 639              | 85 455   | 15 107                              | 100 562 | 15 401              | 3 820                | 19 221   | 119 783  |  |       |
| Jun    | 38 626                              | 14 351        | 52 977 | 20 178               | 3 569         | 23 747 | 76 724              | 87 957   | 18 809                              | 106 767 | 14 915              | 2 324                | 17 240   | 124 006  |  |       |
| Set    | 41 962                              | 15 967        | 57 929 | 19 442               | 3 774         | 23 215 | 81 145              | 88 985   | 19 671                              | 108 656 | 17 964              | 2 863                | 20 826   | 129 482  |  |       |
| Dez    | 40 358                              | 14 175        | 54 532 | 23 077               | 2 756         | 25 833 | 80 365              | 90 073   | 19 154                              | 109 227 | 16 771              | 2 249                | 19 020   | 128 248  |  |       |
| 06 Mar | 43 771                              | 15 568        | 59 339 | 24 252               | 2 705         | 26 956 | 86 295              | 96 714   | 20 020                              | 116 734 | 18 727              | 4 389                | 23 116   | 139 850  |  |       |
| Jun    | 42 348                              | 14 342        | 56 690 | 23 236               | 3 202         | 26 438 | 83 128              | 98 661   | 22 510                              | 121 172 | 17 412              | 3 349                | 20 760   | 141 932  |  |       |

| 1                               | 2                | 3=1+2 | 4                   | 5                | 6=4+5 | 7=3+6 | 8                               | 9                | 10=8+9 | 11                  | 12               | 13=11+12 | 14=10+13 |
|---------------------------------|------------------|-------|---------------------|------------------|-------|-------|---------------------------------|------------------|--------|---------------------|------------------|----------|----------|
| Euro <sup>(2)(3)</sup>          | Other currencies | Total | Euro <sup>(2)</sup> | Other currencies | Total | Total | Euro <sup>(2)</sup>             | Other currencies | Total  | Euro <sup>(2)</sup> | Other currencies | Total    | Total    |
| Monetary financial institutions |                  |       | Non-monetary sector |                  |       |       | Monetary financial institutions |                  |        | Non-monetary sector |                  |          |          |
| Assets                          |                  |       |                     |                  |       |       | Liabilities                     |                  |        |                     |                  |          |          |

(1) Não inclui passivos por títulos emitidos. / Excludes liabilities for securities issued.

(2) Inclui saldos nas denominações nacionais do euro. / Includes balances expressed in the national denominations of the euro.

(3) Não inclui notas e moedas denominadas em euros na posse das Outras IFM que são consideradas uma disponibilidade face ao Banco de Portugal. / Does not include notes and coins denominated in euros held by Other MFI, which are viewed as an asset vis-à-vis the Banco de Portugal.

**B.6.3.1** **ACTIVOS DAS OUTRAS INSTITUIÇÕES FINANCEIRAS MONETÁRIAS FACE A INSTITUIÇÕES FINANCEIRAS MONETÁRIAS NÃO RESIDENTES**

**ASSETS OF OTHER MONETARY FINANCIAL INSTITUTIONS VIS-À-VIS NON-RESIDENT MONETARY FINANCIAL INSTITUTIONS**

Por país - Saldos em fim de trimestre

By country - End-of-quarter figures

Fonte / Source: Banco de Portugal

10<sup>6</sup> euros

|        | Outros países da área do euro <sup>(1)</sup> | Outros países da União Europeia | Países fora da União Europeia | Total  | Por memória: |         |        |        |            |             |        |       |
|--------|--|---------------------------------|-------------------------------|--------|--------------|---------|--------|--------|------------|-------------|--------|-------|
|        |  |                                 |                               |        | Alemanha     | Espanha | França | Itália | Luxemburgo | Reino Unido | Brasil | EUA   |
| 1      | 2  | 3                               | 4=1+2+3                       | 5      | 6            | 7       | 8      | 9      | 10         | 11          | 12     |       |
| 01 Mar | 21 656                                       | 5 268                           | 16 476                        | 43 400 | 3 711        | 4 965   | 3 248  | 6 464  | 923        | 5 043       | 403    | 1 738 |
| Jun    | 22 036                                       | 6 195                           | 18 103                        | 46 334 | 3 502        | 4 986   | 3 161  | 7 310  | 1 410      | 5 799       | 435    | 1 794 |
| Set    | 21 907                                       | 6 037                           | 17 004                        | 44 948 | 3 573        | 4 404   | 3 171  | 7 679  | 1 207      | 5 610       | 449    | 1 534 |
| Dez    | 23 760                                       | 5 427                           | 16 531                        | 45 719 | 4 791        | 4 937   | 3 135  | 8 021  | 1 070      | 4 559       | 658    | 1 596 |
| 02 Mar | 27 670                                       | 5 181                           | 14 694                        | 47 544 | 5 882        | 3 112   | 3 754  | 9 142  | 1 776      | 4 479       | 647    | 1 970 |
| Jun    | 30 881                                       | 5 143                           | 14 911                        | 50 934 | 5 753        | 3 607   | 3 059  | 9 264  | 3 411      | 4 629       | 645    | 1 274 |
| Set    | 30 901                                       | 5 717                           | 13 446                        | 50 064 | 4 583        | 4 234   | 3 140  | 8 957  | 3 466      | 5 079       | 538    | 1 012 |
| Dez    | 24 928                                       | 6 286                           | 13 354                        | 44 568 | 4 391        | 3 871   | 3 129  | 8 591  | 1 581      | 5 517       | 411    | 1 645 |
| 03 Mar | 27 720                                       | 6 413                           | 12 698                        | 46 831 | 4 663        | 3 297   | 4 218  | 8 635  | 1 891      | 5 718       | 467    | 1 372 |
| Jun    | 30 460                                       | 7 618                           | 11 893                        | 49 971 | 6 151        | 4 386   | 3 152  | 8 335  | 2 223      | 6 202       | 508    | 1 255 |
| Set    | 33 677                                       | 8 596                           | 12 931                        | 55 204 | 7 033        | 6 643   | 3 792  | 8 560  | 2 354      | 7 809       | 443    | 1 071 |
| Dez    | 31 474                                       | 7 501                           | 12 398                        | 51 373 | 5 203        | 5 005   | 6 007  | 9 483  | 1 984      | 6 640       | 407    | 1 057 |
| 04 Mar | 35 443                                       | 9 801                           | 13 690                        | 58 934 | 7 160        | 2 877   | 5 734  | 10 981 | 2 300      | 8 394       | 414    | 1 583 |
| Jun    | 35 712                                       | 8 729                           | 12 113                        | 56 554 | 7 203        | 4 465   | 6 196  | 9 738  | 3 199      | 7 616       | 380    | 1 466 |
| Set    | 33 456                                       | 7 438                           | 11 535                        | 52 429 | 5 912        | 5 097   | 4 310  | 9 695  | 3 667      | 6 723       | 388    | 1 275 |
| Dez    | 30 620                                       | 8 638                           | 11 600                        | 50 858 | 6 334        | 3 130   | 5 517  | 9 161  | 1 735      | 6 775       | 460    | 1 058 |
| 05 Mar | 33 067                                       | 7 484                           | 12 139                        | 52 690 | 6 159        | 4 656   | 4 991  | 8 074  | 2 613      | 6 155       | 650    | 1 023 |
| Jun    | 30 643                                       | 9 111                           | 13 223                        | 52 977 | 4 801        | 4 441   | 4 955  | 7 781  | 2 155      | 8 059       | 803    | 1 307 |
| Set    | 35 553                                       | 8 832                           | 13 544                        | 57 929 | 7 665        | 5 520   | 4 123  | 8 386  | 643        | 7 270       | 756    | 1 312 |
| Dez    | 30 459                                       | 10 871                          | 13 203                        | 54 532 | 7 405        | 5 817   | 5 413  | 4 668  | 601        | 9 575       | 800    | 1 174 |
| 06 Mar | 34 552                                       | 9 381                           | 15 406                        | 59 339 | 7 626        | 6 097   | 4 603  | 5 253  | 1 200      | 7 928       | 914    | 1 476 |
| Jun    | 31 257                                       | 10 331                          | 15 102                        | 56 690 | 6 110        | 5 558   | 5 485  | 4 553  | 1 596      | 9 252       | 778    | 1 280 |

| 1                        | 2                              | 3                            | 4=1+2+3 | 5       | 6     | 7      | 8     | 9          | 10             | 11     | 12  |
|--------------------------|--------------------------------|------------------------------|---------|---------|-------|--------|-------|------------|----------------|--------|-----|
| Euro area <sup>(1)</sup> | Other European Union countries | Non-European Union countries | Total   | Germany | Spain | France | Italy | Luxembourg | United Kingdom | Brazil | USA |
| Memo items:              |                                |                              |         |         |       |        |       |            |                |        |     |

(1) Não inclui notas e moedas denominadas em euros na posse das Outras IFM que são consideradas uma disponibilidade face ao Banco de Portugal. / Does not include notes and coins denominated in euros held by Other MFI, which are viewed as an asset vis-à-vis the Banco de Portugal.

**B.6.3.2 PASSIVOS DAS OUTRAS INSTITUIÇÕES FINANCEIRAS MONETÁRIAS FACE A INSTITUIÇÕES FINANCEIRAS MONETÁRIAS NÃO RESIDENTES<sup>(1)</sup>**

**LIABILITIES OF OTHER MONETARY FINANCIAL INSTITUTIONS VIS-À-VIS NON-RESIDENT MONETARY FINANCIAL INSTITUTIONS<sup>(1)</sup>**

Por país - Saldos em fim de trimestre

By country - End-of-quarter figures

Fonte / Source: Banco de Portugal

10<sup>6</sup> euros

|           | Outros países da área do euro | Outros países da União Europeia | Países fora da União Europeia | Total   | Por memória: |         |        |        |            |             |        |     |       |
|-----------|-------------------------------|---------------------------------|-------------------------------|---------|--------------|---------|--------|--------|------------|-------------|--------|-----|-------|
|           |                               |                                 |                               |         | Alemanha     | Espanha | França | Itália | Luxemburgo | Reino Unido | Brasil | EUA |       |
|           | 1                             | 2                               | 3                             | 4=1+2+3 | 5            | 6       | 7      | 8      | 9          | 10          | 11     | 12  |       |
| <b>01</b> | Mar                           | 29 271                          | 11 072                        | 31 161  | 71 503       | 4 721   | 7 065  | 8 754  | 1 122      | 2 969       | 10 209 | 64  | 2 155 |
|           | Jun                           | 28 062                          | 11 547                        | 37 055  | 76 664       | 4 918   | 6 235  | 8 099  | 1 149      | 2 553       | 10 885 | 50  | 2 964 |
|           | Set                           | 28 055                          | 9 736                         | 37 999  | 75 789       | 5 358   | 6 021  | 8 656  | 859        | 2 607       | 9 155  | 3   | 2 200 |
|           | Dez                           | 32 351                          | 13 382                        | 38 790  | 84 523       | 8 527   | 7 393  | 8 413  | 844        | 2 843       | 12 673 | 57  | 3 601 |
| <b>02</b> | Mar                           | 31 159                          | 13 095                        | 37 700  | 81 953       | 8 251   | 7 606  | 8 251  | 585        | 2 266       | 12 455 | 64  | 2 682 |
|           | Jun                           | 32 132                          | 13 225                        | 40 217  | 85 574       | 9 137   | 6 965  | 8 417  | 588        | 2 708       | 12 461 | 50  | 2 305 |
|           | Set                           | 35 213                          | 12 855                        | 40 503  | 88 571       | 9 922   | 7 479  | 9 096  | 638        | 3 157       | 12 166 | 77  | 2 557 |
|           | Dez                           | 36 069                          | 13 939                        | 40 856  | 90 863       | 10 221  | 7 448  | 10 309 | 1 067      | 2 528       | 13 169 | 1   | 2 404 |
| <b>03</b> | Mar                           | 38 147                          | 14 527                        | 40 449  | 93 123       | 10 539  | 7 497  | 11 463 | 928        | 2 750       | 13 627 | 51  | 2 084 |
|           | Jun                           | 41 068                          | 15 780                        | 42 656  | 99 504       | 10 993  | 8 548  | 12 201 | 904        | 3 190       | 14 819 | 134 | 2 728 |
|           | Set                           | 41 562                          | 17 116                        | 45 072  | 103 751      | 11 090  | 8 434  | 12 479 | 1 156      | 2 959       | 16 067 | 260 | 3 117 |
|           | Dez                           | 41 172                          | 16 528                        | 44 946  | 102 646      | 9 561   | 10 317 | 13 163 | 946        | 2 503       | 15 623 | 414 | 2 253 |
| <b>04</b> | Mar                           | 40 829                          | 16 128                        | 48 458  | 105 415      | 9 007   | 8 934  | 14 878 | 660        | 2 689       | 15 493 | 384 | 2 522 |
|           | Jun                           | 42 267                          | 15 818                        | 47 018  | 105 103      | 8 183   | 10 885 | 15 855 | 450        | 2 295       | 15 111 | 211 | 1 754 |
|           | Set                           | 39 347                          | 13 901                        | 49 385  | 102 633      | 7 948   | 10 967 | 13 285 | 770        | 2 088       | 13 188 | 51  | 1 424 |
|           | Dez                           | 37 899                          | 13 356                        | 49 138  | 100 393      | 7 943   | 10 089 | 12 465 | 495        | 2 397       | 12 700 | 252 | 1 666 |
| <b>05</b> | Mar                           | 37 526                          | 12 209                        | 50 827  | 100 562      | 7 935   | 10 751 | 12 586 | 398        | 2 205       | 11 684 | 292 | 1 470 |
|           | Jun                           | 39 428                          | 14 473                        | 52 866  | 106 767      | 7 992   | 11 961 | 11 552 | 750        | 2 761       | 13 936 | 119 | 1 398 |
|           | Set                           | 40 907                          | 13 200                        | 54 549  | 108 656      | 8 559   | 12 210 | 12 570 | 812        | 2 465       | 12 522 | 212 | 1 704 |
|           | Dez                           | 42 356                          | 14 281                        | 52 591  | 109 227      | 8 436   | 14 350 | 12 170 | 663        | 1 933       | 13 170 | 79  | 1 093 |
| <b>06</b> | Mar                           | 45 727                          | 15 139                        | 55 868  | 116 734      | 8 858   | 15 975 | 12 278 | 645        | 2 616       | 14 312 | 5   | 977   |
|           | Jun                           | 48 203                          | 16 499                        | 56 470  | 121 172      | 8 718   | 17 414 | 13 446 | 656        | 2 889       | 15 495 | 2   | 1 116 |

|             | 1         | 2                              | 3                            | 4=1+2+3 | 5       | 6     | 7      | 8     | 9          | 10             | 11     | 12  |
|-------------|-----------|--------------------------------|------------------------------|---------|---------|-------|--------|-------|------------|----------------|--------|-----|
|             | Euro area | Other European Union countries | Non-European Union countries | Total   | Germany | Spain | France | Italy | Luxembourg | United Kingdom | Brazil | USA |
| Memo items: |           |                                |                              |         |         |       |        |       |            |                |        |     |

(1) Não inclui passivos por títulos emitidos. / Excludes liabilities for securities issued.

**B.6.3.3 ACTIVOS DAS OUTRAS INSTITUIÇÕES FINANCEIRAS MONETÁRIAS FACE AO SECTOR NÃO MONETÁRIO NÃO RESIDENTE**

**ASSETS OF OTHER MONETARY FINANCIAL INSTITUTIONS VIS-À-VIS NON-RESIDENT NON-MONETARY SECTOR**

Por país - Saldos em fim de trimestre

By country - End-of-quarter figures

Fonte / Source: Banco de Portugal

10<sup>6</sup> euros

|           | Outros países da área do euro | Outros países da União Europeia | Países fora da União Europeia | Total   | Por memória: |         |        |        |            |             |        |       |       |
|-----------|-------------------------------|---------------------------------|-------------------------------|---------|--------------|---------|--------|--------|------------|-------------|--------|-------|-------|
|           |                               |                                 |                               |         | Alemanha     | Espanha | França | Itália | Luxemburgo | Reino Unido | Brasil | EUA   |       |
|           | 1                             | 2                               | 3                             | 4=1+2+3 | 5            | 6       | 7      | 8      | 9          | 10          | 11     | 12    |       |
| <b>01</b> | Mar                           | 6 317                           | 730                           | 4 929   | 11 976       | 243     | 2 503  | 253    | 298        | 746         | 491    | 471   | 887   |
|           | Jun                           | 6 169                           | 1 541                         | 4 395   | 12 105       | 1 021   | 2 356  | 279    | 54         | 727         | 1 283  | 465   | 657   |
|           | Set                           | 6 008                           | 1 273                         | 4 994   | 12 275       | 223     | 2 187  | 332    | 182        | 591         | 1 053  | 451   | 520   |
|           | Dez                           | 6 097                           | 2 870                         | 5 661   | 14 628       | 439     | 2 726  | 251    | -88        | 569         | 2 656  | 516   | 582   |
| <b>02</b> | Mar                           | 6 933                           | 2 757                         | 5 800   | 15 490       | 317     | 3 029  | 284    | 74         | 555         | 2 562  | 464   | 527   |
|           | Jun                           | 6 383                           | 2 671                         | 5 517   | 14 572       | 211     | 2 844  | 307    | -131       | 460         | 2 476  | 480   | 504   |
|           | Set                           | 6 365                           | 2 553                         | 5 593   | 14 511       | 298     | 2 250  | 338    | 159        | 860         | 2 328  | 560   | 675   |
|           | Dez                           | 6 520                           | 2 623                         | 5 325   | 14 467       | 584     | 2 060  | 499    | 340        | 656         | 2 401  | 525   | 532   |
| <b>03</b> | Mar                           | 6 837                           | 2 614                         | 5 342   | 14 794       | 848     | 2 314  | 539    | 81         | 750         | 2 353  | 617   | 444   |
|           | Jun                           | 7 228                           | 2 838                         | 4 718   | 14 784       | 440     | 2 286  | 671    | 290        | 689         | 2 551  | 461   | 447   |
|           | Set                           | 7 999                           | 3 104                         | 4 844   | 15 946       | 777     | 2 219  | 790    | 189        | 812         | 2 786  | 406   | 547   |
|           | Dez                           | 10 548                          | 2 336                         | 5 378   | 18 262       | 607     | 2 436  | 718    | 361        | 859         | 2 055  | 401   | 667   |
| <b>04</b> | Mar                           | 10 686                          | 2 225                         | 4 958   | 17 869       | 930     | 2 332  | 858    | 491        | 845         | 1 901  | 366   | 663   |
|           | Jun                           | 11 884                          | 1 773                         | 5 381   | 19 037       | 1 140   | 2 644  | 844    | 492        | 912         | 1 338  | 397   | 735   |
|           | Set                           | 12 208                          | 1 480                         | 5 654   | 19 342       | 908     | 2 548  | 798    | 515        | 732         | 977    | 410   | 877   |
|           | Dez                           | 15 643                          | 1 535                         | 5 882   | 23 060       | 918     | 2 603  | 823    | 423        | 660         | 1 042  | 346   | 752   |
| <b>05</b> | Mar                           | 15 293                          | 1 473                         | 5 183   | 21 949       | 844     | 2 448  | 818    | 533        | 517         | 905    | 371   | 813   |
|           | Jun                           | 15 999                          | 1 371                         | 6 376   | 23 747       | 874     | 2 599  | 959    | 812        | 568         | 848    | 398   | 1 094 |
|           | Set                           | 15 024                          | 1 416                         | 6 775   | 23 215       | 794     | 2 332  | 909    | 624        | 621         | 880    | 552   | 1 137 |
|           | Dez                           | 18 686                          | 1 751                         | 5 395   | 25 833       | 580     | 2 456  | 919    | 983        | 782         | 1 209  | 585   | 572   |
| <b>06</b> | Mar                           | 19 174                          | 1 855                         | 5 927   | 26 956       | 678     | 2 858  | 1 227  | 816        | 794         | 1 235  | 1 022 | 689   |
|           | Jun                           | 18 078                          | 1 940                         | 6 420   | 26 438       | 777     | 2 611  | 923    | 1 100      | 785         | 1 284  | 1 125 | 870   |

|             | 1         | 2                              | 3                            | 4=1+2+3 | 5       | 6     | 7      | 8     | 9          | 10             | 11     | 12  |
|-------------|-----------|--------------------------------|------------------------------|---------|---------|-------|--------|-------|------------|----------------|--------|-----|
|             | Euro area | Other European Union countries | Non-European Union countries | Total   | Germany | Spain | France | Italy | Luxembourg | United Kingdom | Brazil | USA |
| Memo items: |           |                                |                              |         |         |       |        |       |            |                |        |     |

**B.6.3.4 PASSIVOS DAS OUTRAS INSTITUIÇÕES FINANCEIRAS  
MONETÁRIAS FACE AO SECTOR NÃO MONETÁRIO NÃO  
RESIDENTE<sup>(1)</sup>**

**LIABILITIES OF OTHER MONETARY FINANCIAL INSTITUTIONS  
VIS-À-VIS NON-RESIDENT NON-MONETARY SECTOR<sup>(1)</sup>**

Por país - Saldos em fim de trimestre

By country - End-of-quarter figures

Fonte / Source: Banco de Portugal

10<sup>6</sup> euros

|           | Outros países da área do euro | Outros países da União Europeia | Países fora da União Europeia | Total   | Por memória: |         |        |        |            |             |        |     |     |
|-----------|-------------------------------|---------------------------------|-------------------------------|---------|--------------|---------|--------|--------|------------|-------------|--------|-----|-----|
|           |                               |                                 |                               |         | Alemanha     | Espanha | França | Itália | Luxemburgo | Reino Unido | Brasil | EUA |     |
|           | 1                             | 2                               | 3                             | 4=1+2+3 | 5            | 6       | 7      | 8      | 9          | 10          | 11     | 12  |     |
| <b>01</b> | Mar                           | 8 385                           | 523                           | 4 608   | 13 516       | 6 520   | 969    | 538    | 16         | 207         | 511    | 371 | 449 |
|           | Jun                           | 7 135                           | 599                           | 4 660   | 12 394       | 5 319   | 811    | 601    | 17         | 238         | 590    | 271 | 598 |
|           | Set                           | 7 655                           | 467                           | 3 724   | 11 847       | 5 804   | 917    | 556    | 26         | 233         | 450    | 272 | 489 |
|           | Dez                           | 6 575                           | 573                           | 3 997   | 11 145       | 4 378   | 1 376  | 515    | 11         | 162         | 562    | 241 | 487 |
| <b>02</b> | Mar                           | 11 327                          | 373                           | 4 991   | 16 691       | 7 911   | 2 158  | 531    | 13         | 148         | 359    | 283 | 354 |
|           | Jun                           | 14 037                          | 325                           | 4 695   | 19 058       | 11 147  | 1 801  | 502    | 12         | 236         | 313    | 267 | 236 |
|           | Set                           | 12 122                          | 271                           | 4 006   | 16 399       | 9 340   | 1 842  | 433    | 40         | 229         | 254    | 243 | 221 |
|           | Dez                           | 6 671                           | 283                           | 4 185   | 11 138       | 4 488   | 1 449  | 238    | 36         | 275         | 274    | 194 | 194 |
| <b>03</b> | Mar                           | 7 955                           | 192                           | 4 253   | 12 400       | 5 513   | 1 537  | 313    | 33         | 113         | 178    | 192 | 182 |
|           | Jun                           | 9 782                           | 192                           | 4 176   | 14 150       | 7 447   | 1 625  | 350    | 35         | 104         | 177    | 194 | 177 |
|           | Set                           | 10 668                          | 201                           | 4 584   | 15 453       | 8 074   | 1 738  | 404    | 34         | 93          | 178    | 221 | 203 |
|           | Dez                           | 8 216                           | 327                           | 4 996   | 13 539       | 6 026   | 1 396  | 482    | 39         | 104         | 316    | 226 | 241 |
| <b>04</b> | Mar                           | 10 917                          | 272                           | 5 073   | 16 262       | 8 729   | 1 164  | 517    | 42         | 255         | 257    | 245 | 268 |
|           | Jun                           | 12 676                          | 258                           | 5 258   | 18 192       | 10 209  | 1 146  | 551    | 40         | 358         | 237    | 263 | 300 |
|           | Set                           | 11 930                          | 239                           | 5 214   | 17 382       | 9 731   | 1 003  | 594    | 41         | 326         | 221    | 263 | 336 |
|           | Dez                           | 11 809                          | 256                           | 5 615   | 17 680       | 9 538   | 1 050  | 612    | 64         | 249         | 243    | 280 | 303 |
| <b>05</b> | Mar                           | 13 171                          | 325                           | 5 724   | 19 221       | 10 164  | 1 199  | 643    | 62         | 405         | 306    | 261 | 264 |
|           | Jun                           | 10 805                          | 406                           | 6 029   | 17 240       | 8 269   | 1 095  | 547    | 61         | 338         | 387    | 286 | 287 |
|           | Set                           | 13 916                          | 793                           | 6 118   | 20 826       | 10 912  | 1 073  | 545    | 61         | 372         | 364    | 299 | 373 |
|           | Dez                           | 12 556                          | 447                           | 6 018   | 19 020       | 9 932   | 974    | 543    | 63         | 386         | 422    | 303 | 391 |
| <b>06</b> | Mar                           | 15 920                          | 940                           | 6 257   | 23 116       | 12 727  | 1 382  | 563    | 57         | 367         | 385    | 296 | 381 |
|           | Jun                           | 13 007                          | 1 161                         | 6 592   | 20 760       | 9 642   | 520    | 593    | 58         | 657         | 475    | 301 | 428 |

|             | 1         | 2                              | 3                            | 4=1+2+3 | 5       | 6     | 7      | 8     | 9          | 10             | 11     | 12  |
|-------------|-----------|--------------------------------|------------------------------|---------|---------|-------|--------|-------|------------|----------------|--------|-----|
|             | Euro area | Other European Union countries | Non-European Union countries | Total   | Germany | Spain | France | Italy | Luxembourg | United Kingdom | Brazil | USA |
| Memo items: |           |                                |                              |         |         |       |        |       |            |                |        |     |

(1) Não inclui passivos por títulos emitidos. / Excludes liabilities for securities issued.

B.7 Taxas de juros e rentabilidade das instituições financeiras monetárias

*B.7 Monetary financial institutions' interest rates and profitability*





Fonte / Source: Banco Central Europeu / European Central Bank

Níveis em percentagem por ano; variações em pontos percentuais / Levels in percentages per annum; changes in percentage points

| Com efeitos a partir de <sup>(1)</sup> | Facilidade permanente de depósito |          | Facilidade permanente de cedência de liquidez |          | Com efeitos a partir de <sup>(1)</sup> | Operações principais de refinanciamento |                          |          |
|--|-----------------------------------|----------|---|----------|--|---|--------------------------|----------|
|  | Nível                             | Variação | Nível   | Variação |  | Leilões de taxa fixa                    | Leilões de taxa variável | Variação |
|  |                                   |          |   |          |  | Taxa fixa                               | Taxa mínima de proposta  |          |
| 1                                      | 2                                 | 3        | 4   | 5        | 6                                      | 7                                       |                          |          |
| 99 Jan 1                               | 2.00                              |          | 4.50  |          | 99 Jan 1                               | 3.00                                    | -                        |          |
| Jan 4 <sup>(2)</sup>                   | 2.75                              | 0.75     | 3.25  | -1.25    |  |   | -                        |          |
| Jan 22                                 | 2.00                              | -0.75    | 4.50  | 1.25     |  |   | -                        |          |
| Abr 9                                  | 1.50                              | -0.50    | 3.50  | -1.00    | Abr 14                                 | 2.50                                    | -                        | -0.50    |
| Nov 5                                  | 2.00                              | 0.50     | 4.00  | 0.50     | Nov 10                                 | 3.00                                    | -                        | 0.50     |
| 00 Feb 4                               | 2.25                              | 0.25     | 4.25  | 0.25     | 00 Feb 9                               | 3.25                                    | -                        | 0.25     |
| Mar 17                                 | 2.50                              | 0.25     | 4.50  | 0.25     | Mar 22                                 | 3.50                                    | -                        | 0.25     |
| Abr 28                                 | 2.75                              | 0.25     | 4.75  | 0.25     | Mai 4                                  | 3.75                                    | -                        | 0.25     |
| Mai 4                                  |                                   |          |   |          |  |   | -                        |          |
| Jun 9                                  | 3.25                              | 0.50     | 5.25  | 0.50     | Jun 15                                 | 4.25                                    | -                        |          |
| Jun 28 <sup>(3)</sup>                  |                                   |          |   |          | Jun 28 <sup>(3)</sup>                  | -                                       | 4.25                     |          |
| Set 1                                  | 3.50                              | 0.25     | 5.50  | 0.25     | Set 6                                  | -                                       | 4.50                     | 0.25     |
| Out 6                                  | 3.75                              | 0.25     | 5.75  | 0.25     | Out 11                                 | -                                       | 4.75                     | 0.25     |
| 01 Mai 11                              | 3.50                              | -0.25    | 5.50  | -0.25    | 01 Mai 15                              | -                                       | 4.50                     | -0.25    |
| Ago 31                                 | 3.25                              | -0.25    | 5.25  | -0.25    | Set 5                                  | -                                       | 4.25                     | -0.25    |
| Set 18                                 | 2.75                              | -0.50    | 4.75  | 0.50     | Set 19                                 | -                                       | 3.75                     | -0.50    |
| Nov 9                                  | 2.25                              | -0.50    | 4.25  | -0.50    | Nov 14                                 | -                                       | 3.25                     | -0.50    |
| 02 Dez 6                               | 1.75                              | -0.50    | 3.75  | -0.50    | 02 Dez 11                              | -                                       | 2.75                     | -0.50    |
| 03 Mar 7                               | 1.50                              | -0.25    | 3.50  | -0.25    | 03 Mar 12                              | -                                       | 2.50                     | -0.25    |
| Jun 6                                  | 1.00                              | -0.50    | 3.00  | 0.50     | Jun 9                                  | -                                       | 2.00                     | -0.50    |
| 05 Dez 6                               | 1.25                              | 0.25     | 3.25  | 0.25     | 05 Dez 6                               | -                                       | 2.25                     | 0.25     |
| 06 Mar 8                               | 1.50                              | 0.25     | 3.50  | 0.25     | 06 Mar 8                               | -                                       | 2.50                     | 0.25     |
| Jun 15                                 | 1.75                              | 0.25     | 3.75  | 0.25     | Jun 15                                 | -                                       | 2.75                     | 0.25     |
| Ago 9                                  | 2.00                              | 0.25     | 4.00  | 0.25     | Ago 9                                  | -                                       | 3.00                     | 0.25     |
| Out 11                                 | 2.25                              | 0.25     | 4.25  | 0.25     | Out 11                                 | -                                       | 3.25                     | 0.25     |

| Date with effect from <sup>(1)</sup> | 1                | 2      | 3                         | 4      | Date with effect from <sup>(1)</sup> | 5                     | 6                | 7      |
|--------------------------------------|------------------|--------|---------------------------|--------|--------------------------------------|-----------------------|------------------|--------|
|                                      | Level            | Change | Level                     | Change |                                      | Level                 | Level            |        |
|                                      | Deposit facility |        | Marginal lending facility |        |                                      | Fixed rate            | Minimum bid rate |        |
|                                      |                  |        |                           |        |                                      | Variable rate tenders |                  | Change |
| Main refinancing operations          |                  |        |                           |        |                                      |                       |                  |        |

(1) O Conselho do BCE, no âmbito das decisões de política monetária, fixa simultaneamente as taxas de juro de facilidade permanente de depósito e de cedência de liquidez e a taxa mínima de proposta das operações principais de refinanciamento. Estas taxas têm efeito, salvo indicação em contrário, (i) no dia seguinte ao da reunião do Conselho do BCE para as facilidades permanentes e (ii) a partir da liquidação da primeira operação após aquela reunião para as operações principais de refinanciamento. / In the context of monetary policy decisions, the Governing Council of the ECB sets, on a simultaneous basis, the interest rates on the marginal lending and deposit facilities and the minimum bid rate on the main refinancing operations. Unless otherwise stated, these interest rates have effect from: (i) the day following the meeting of the Governing Council in the case of standing facilities and (ii) the settlement date of the first operation following the above meeting in the case of main refinancing operations.

(2) Em 22 de Dezembro de 1998, o BCE anunciou que, como medida excepcional, entre 4 e 21 de Janeiro de 1999, seria aplicado um corredor estreito de 50 pontos base entre a taxa de juro da facilidade permanente de cedência de liquidez e a taxa de juro da facilidade permanente de depósito, com o objectivo de facilitar a transição para o novo sistema pelos participantes no mercado. / On 22 December 1998 the ECB announced that, as an exceptional measure between 4 and 21 January 1999, a narrow corridor of 50 basis points would be applied between the interest rates for the marginal lending facility and the deposit facility, aimed at facilitating the transition to the new regime by market participants.

(3) Em 8 de Junho de 2000, o BCE anunciou que, a partir da operação a ser liquidada em 28 de Junho de 2000, as operações principais de refinanciamento do Eurosistema seriam realizadas sob a forma de leilões de taxa variável. A taxa mínima de proposta refere-se à taxa de juro mínima à qual as contrapartes deverão colocar as suas propostas. / On 8 June 2000 the ECB announced that, starting from the operation to be settled on 28 June 2000, the main refinancing operations of the Eurosystem would be conducted as variable rate tenders. The minimum bid rate refers to the minimum interest rate at which counterparties may place their bids.

**B.7.1.1 TAXAS DE JURO SOBRE NOVAS OPERAÇÕES DE EMPRÉSTIMOS<sup>(1)</sup> CONCEDIDOS POR INSTITUIÇÕES FINANCEIRAS MONETÁRIAS A RESIDENTES NA ÁREA DO EURO**

**INTEREST RATES ON NEW LOANS<sup>(1)</sup> GRANTED BY MONETARY FINANCIAL INSTITUTIONS TO RESIDENTS IN THE EURO AREA**

Médias ponderadas

Weighted averages

Fonte / Source: Banco de Portugal

Em percentagem / In percentages

|        | Sociedades não financeiras      |   |                                      |   | Particulares   |   |                     |              |   |   |                     |       |          |
|--------|---------------------------------|---|--------------------------------------|---|----------------|---|---------------------|--------------|---|---|---------------------|-------|----------|
|        | Operações até 1 milhão de euros |   | Operações acima de 1 milhão de euros |   | Para habitação |   |                     | Para consumo |   |   | Para outros fins    |       |          |
|        | Total                           | do qual:  | Total                                | do qual:  | Total          | do qual:  | TAEG <sup>(3)</sup> | Total        | do qual:  | do qual:  | TAEG <sup>(3)</sup> | Total | do qual: |
|        |                                 | com prazo de fixação inicial de taxa até 1 ano <sup>(2)</sup> |                                      | com prazo de fixação inicial de taxa até 1 ano <sup>(2)</sup> |                | com prazo de fixação inicial de taxa até 1 ano <sup>(2)</sup> |                     |              | com prazo de fixação inicial de taxa de 1 a 5 anos <sup>(2)</sup> | com prazo de fixação inicial de taxa até 1 ano <sup>(2)</sup> |                     |       |          |
| 1      | 2                               | 3   | 4                                    | 5   | 6              | 7   | 8                   | 9            | 10  | 11  | 12                  | 13    |          |
| 03 Dez | 5.64                            | 5.63  | 3.59                                 | 3.59  | 3.47           | 3.43  | 4.04                | 8.93         | 8.59  | 8.96  | 10.08               | 7.10  | 6.95     |
| 04 Dez | 5.52                            | 5.52  | 3.53                                 | 3.53  | 3.45           | 3.39  | 4.06                | 8.55         | 7.43  | 10.59   | 9.70                | 6.32  | 6.20     |
| 05 Mar | 5.73                            | 5.72  | 3.67                                 | 3.67  | 3.43           | 3.37  | 4.02                | 9.01         | 7.85  | 10.72   | 10.15               | 6.96  | 6.75     |
| Abr    | 5.77                            | 5.76  | 3.76                                 | 3.76  | 3.39           | 3.34  | 3.97                | 8.94         | 7.72  | 10.66   | 10.11               | 7.47  | 7.27     |
| Mai    | 5.76                            | 5.75  | 3.72                                 | 3.72  | 3.36           | 3.31  | 3.97                | 8.56         | 7.40  | 9.91  | 9.78                | 6.90  | 6.62     |
| Jun    | 5.69                            | 5.70  | 3.73                                 | 3.72  | 3.34           | 3.30  | 3.94                | 8.33         | 7.31  | 9.39  | 9.53                | 6.84  | 6.66     |
| Jul    | 5.62                            | 5.63  | 3.77                                 | 3.77  | 3.30           | 3.27  | 3.91                | 8.10         | 7.09  | 9.49  | 9.16                | 6.51  | 6.32     |
| Ago    | 5.80                            | 5.81  | 3.86                                 | 3.86  | 3.32           | 3.29  | 3.91                | 8.45         | 7.52  | 9.36  | 9.59                | 7.03  | 6.88     |
| Set    | 5.74                            | 5.74  | 3.67                                 | 3.64  | 3.31           | 3.28  | 4.03                | 8.39         | 7.51  | 9.21  | 9.48                | 6.84  | 6.73     |
| Out    | 5.74                            | 5.74  | 3.70                                 | 3.69  | 3.30           | 3.28  | 4.02                | 8.15         | 7.42  | 8.92  | 9.15                | 7.23  | 6.99     |
| Nov    | 5.85                            | 5.84  | 3.81                                 | 3.81  | 3.43           | 3.40  | 4.18                | 8.29         | 7.89  | 8.80  | 9.36                | 6.72  | 6.51     |
| Dez    | 5.73                            | 5.73  | 3.93                                 | 3.93  | 3.53           | 3.50  | 4.21                | 8.25         | 8.02  | 8.61  | 9.26                | 6.12  | 5.91     |
| 06 Jan | 5.83                            | 5.84  | 3.95                                 | 3.95  | 3.59           | 3.56  | 4.26                | 8.22         | 7.76  | 8.92  | 9.63                | 6.27  | 6.46     |
| Fev    | 5.98                            | 5.98  | 4.09                                 | 4.08  | 3.66           | 3.63  | 4.35                | 8.36         | 7.87  | 10.03   | 9.60                | 7.27  | 7.11     |
| Mar    | 6.05                            | 6.05  | 3.86                                 | 3.88  | 3.71           | 3.68  | 4.38                | 8.77         | 7.73  | 12.78   | 9.87                | 6.77  | 6.67     |
| Abr    | 6.10                            | 6.10  | 4.20                                 | 4.19  | 3.82           | 3.79  | 4.49                | 8.08         | 7.78  | 9.14  | 9.34                | 7.48  | 7.36     |
| Mai    | 6.12                            | 6.12  | 4.23                                 | 4.24  | 3.90           | 3.87  | 4.56                | 8.13         | 7.72  | 8.84  | 9.50                | 7.24  | 7.16     |
| Jun    | 6.09                            | 6.10  | 4.22                                 | 4.20  | 3.96           | 3.93  | 4.59                | 8.52         | 7.86  | 10.19   | 9.75                | 7.25  | 7.26     |
| Jul    | 6.23                            | 6.23  | 4.61                                 | 4.60  | 3.94           | 3.92  | 4.61                | 8.47         | 7.54  | 10.25   | 9.69                | 5.24  | 5.13     |
| Ago    | 6.32                            | 6.34  | 4.32                                 | 4.31  | 4.15           | 4.13  | 4.79                | 8.89         | 7.75  | 13.13   | 10.16               | 6.42  | 6.31     |

| 1  | 2  | 3                               | 4  | 5                   | 6  | 7                   | 8               | 9  | 10   | 11                  | 12        | 13   |
|--|--|---------------------------------|--|---------------------|--|---------------------|-----------------|--|--|---------------------|-----------|--|
| Total  | with initial rate fixation up to 1 year <sup>(2)</sup> | Total                           | with initial rate fixation up to 1 year <sup>(2)</sup> | Total               | with initial rate fixation up to 1 year <sup>(2)</sup> | APRC <sup>(3)</sup> | Total           | with initial rate fixation up to 1 year <sup>(2)</sup> | with initial rate fixation over 1 and up to 5 years <sup>(2)</sup> | APRC <sup>(3)</sup> | Total     | with initial rate fixation up to 1 year <sup>(2)</sup> |
| of which:                                      |  | of which:                       |  | of which:           |  |                     | of which:       |  | of which:  |                     | of which: |  |
| Transactions up to and including EUR 1 million |  | Transactions over EUR 1 million |  | For house purchases |  |                     | Consumer credit |  |  | Other purposes      |           |  |
| Non-financial corporations                     |  |                                 |  | Private individuals |  |                     |                 |  |  |                     |           |  |

(1) Operações denominadas em euros e excluindo os descobertos bancários. / Transactions denominated in euros and excluding bank overdrafts.

(2) Inclui operações a taxa variável. / Includes floating rate loans.

(3) Taxa anual de encargos efectiva global. / Annual percentage rate of charge.

Chama-se a atenção para o facto da desagregação por prazos usada neste Quadro corresponder aos prazos de fixação inicial da taxa de juro e não à maturidade contratual, que é o critério de desagregação aplicado às estatísticas das taxas de juro sobre saldos (ver Nota aos Quadros B.7.1.5 e B.7.1.6). Por exemplo, um novo empréstimo ao consumo a três anos com taxa de juro indexada, revista de 6 em 6 meses, é classificado neste Quadro no segmento "Empréstimos a particulares para consumo com prazo de fixação inicial de taxa até 1 ano", enquanto que um outro novo empréstimo ao consumo a três anos com taxa de juro fixa é classificado neste mesmo Quadro no segmento "Empréstimos a particulares para consumo com prazo de fixação inicial de taxa de 1 a 5 anos"; nos Quadros B.7.1.5 e B.7.1.6 estas duas operações são, em ambos os casos, classificadas no segmento "Empréstimos a particulares para consumo e outros fins - operações de 1 a 5 anos".

Saliente-se, ainda, que as taxas de juro das novas operações de empréstimos apresentadas neste Quadro, por serem agregadas com recurso exclusivo aos montantes das operações e por estarem desagregadas por prazo de fixação inicial de taxa e não por prazo contratual, não podem ser interpretadas como o contributo na margem para as taxas de juro dos saldos (ver Notas no fim da publicação relativas a este Capítulo). Tal implica, nomeadamente, que se perde o significado habitual dos spreads face aos indexantes relevantes.

It should be noted that the maturity breakdown used in this Table refers to the initial rate fixation period and not to the original maturity, which is the criterion applied to interest rate statistics on outstanding amounts (see Note to Tables B.7.1.5 and B.7.1.6). For example, a new consumer credit at 3 years with indexed interest rate, revised every 6 months, is classified in this Table in the segment "Consumer credit to private individuals with an initial rate fixation up to 1 year", whereas another new consumer credit at 3 years with fixed interest rate is classified under "Consumer credit to private individuals with an initial rate fixation over 1 and up to 5 years"; in Tables B.7.1.5 and B.7.1.6 these transactions are both recorded under "Consumer credit and loans to other purposes to private individuals - over 1 and up to 5 years".

Additionally, given that the interest rates on new business loans presented in this Table are weighted only by volumes and that the breakdown refers to the initial rate fixation period and not to the original maturity, the interest rates on new business should not be interpreted as a contribute at the margin to the interest rates on outstanding amounts (see Notes to this Chapter at the end of this publication). In particular, this implies that the usual meaning of spreads vis-à-vis the relevant reference rates is lost.

**B.7.1.2 MONTANTES DE NOVAS OPERAÇÕES DE EMPRÉSTIMOS<sup>(1)</sup>  
CONCEDIDOS POR INSTITUIÇÕES FINANCEIRAS MONETÁRIAS  
A RESIDENTES NA ÁREA DO EURO**

**NEW LOANS<sup>(1)</sup> GRANTED BY MONETARY FINANCIAL INSTITUTIONS  
TO RESIDENTS IN THE EURO AREA**

Volumes mensais

Monthly volumes

Fonte / Source: Banco de Portugal

10<sup>6</sup>euros

|               | Sociedades não financeiras      |   |                                      |   |                |   | Particulares |   |   |                  |          |
|---------------|---------------------------------|---|--------------------------------------|---|----------------|---|--------------|---|---|------------------|----------|
|               | Operações até 1 milhão de euros |   | Operações acima de 1 milhão de euros |   | Para habitação |   | Para consumo |   |   | Para outros fins |          |
|               | Total                           | do qual:  | Total                                | do qual:  | Total          | do qual:  | Total        | do qual:  | do qual:  | Total            | do qual: |
|               |                                 | com prazo de fixação inicial de taxa até 1 ano <sup>(2)</sup> |                                      | com prazo de fixação inicial de taxa até 1 ano <sup>(2)</sup> |                | com prazo de fixação inicial de taxa até 1 ano <sup>(2)</sup> |              | com prazo de fixação inicial de taxa de 1 a 5 anos <sup>(2)</sup> | com prazo de fixação inicial de taxa até 1 ano <sup>(2)</sup> |                  |          |
| 1             | 2                               | 3   | 4                                    | 5   | 6              | 7   | 8            | 9   | 10  | 11               |          |
| <b>03</b> Dez | 2 753                           | 2 698   | 3 369                                | 3 354   | 1 604          | 1 592   | 417          | 256   | 101   | 473              | 438      |
| <b>04</b> Dez | 3 286                           | 3 222   | 4 338                                | 4 284   | 1 870          | 1 770   | 463          | 296   | 76  | 753              | 699      |
| <b>05</b> Mar | 2 601                           | 2 568   | 2 021                                | 1 997   | 1 425          | 1 403   | 354          | 213   | 65  | 505              | 457      |
| Abr           | 2 488                           | 2 459   | 1 870                                | 1 837   | 1 412          | 1 395   | 302          | 181   | 55  | 431              | 383      |
| Mai           | 2 543                           | 2 510   | 1 874                                | 1 846   | 1 484          | 1 470   | 334          | 204   | 53  | 569              | 495      |
| Jun           | 2 676                           | 2 624   | 2 525                                | 2 357   | 1 564          | 1 552   | 349          | 213   | 58  | 501              | 454      |
| Jul           | 2 857                           | 2 798   | 2 506                                | 2 395   | 1 546          | 1 537   | 342          | 220   | 47  | 614              | 566      |
| Ago           | 2 449                           | 2 401   | 2 040                                | 1 975   | 1 450          | 1 441   | 312          | 194   | 43  | 487              | 426      |
| Set           | 2 492                           | 2 454   | 1 643                                | 1 554   | 1 636          | 1 625   | 314          | 195   | 48  | 498              | 438      |
| Out           | 2 597                           | 2 569   | 1 913                                | 1 907   | 1 498          | 1 489   | 294          | 197   | 38  | 413              | 367      |
| Nov           | 2 635                           | 2 603   | 1 924                                | 1 899   | 1 559          | 1 548   | 320          | 222   | 37  | 577              | 529      |
| Dez           | 2 909                           | 2 863   | 3 379                                | 3 330   | 1 695          | 1 671   | 385          | 252   | 53  | 651              | 604      |
| <b>06</b> Jan | 2 555                           | 2 523   | 2 263                                | 2 260   | 1 582          | 1 557   | 283          | 183   | 35  | 591              | 479      |
| Fev           | 2 296                           | 2 259   | 1 755                                | 1 719   | 1 412          | 1 388   | 320          | 218   | 37  | 380              | 345      |
| Mar           | 2 753                           | 2 719   | 2 263                                | 2 196   | 1 776          | 1 747   | 421          | 276   | 62  | 505              | 458      |
| Abr           | 2 163                           | 2 141   | 2 278                                | 2 246   | 1 331          | 1 310   | 437          | 341   | 34  | 338              | 312      |
| Mai           | 2 045                           | 2 014   | 1 727                                | 1 665   | 1 629          | 1 610   | 423          | 282   | 52  | 357              | 315      |
| Jun           | 2 604                           | 2 571   | 3 042                                | 2 867   | 1 604          | 1 588   | 437          | 277   | 65  | 503              | 460      |
| Jul           | 2 507                           | 2 467   | 2 394                                | 2 346   | 1 547          | 1 533   | 401          | 229   | 58  | 865              | 835      |
| Ago           | 2 454                           | 2 394   | 2 281                                | 2 248   | 1 466          | 1 451   | 386          | 230   | 47  | 605              | 572      |

| 1  | 2  | 3                               | 4  | 5                   | 6  | 7               | 8  | 9  | 10    | 11   |  |
|--|--|---------------------------------|--|---------------------|--|-----------------|--|--|-------|--|--|
| Total  | with initial rate fixation up to 1 year <sup>(2)</sup> | Total                           | with initial rate fixation up to 1 year <sup>(2)</sup> | Total               | with initial rate fixation up to 1 year <sup>(2)</sup> | Total           | with initial rate fixation up to 1 year <sup>(2)</sup> | with initial rate fixation over 1 and up to 5 years <sup>(2)</sup> | Total | with initial rate fixation up to 1 year <sup>(2)</sup> |  |
| of which:                                      |  | of which:                       |  | of which:           |  | of which:       |  | of which:  |       | of which:  |  |
| Transactions up to and including EUR 1 million |  | Transactions over EUR 1 million |  | For house purchases |  | Consumer credit |  | Other purposes   |       |  |  |
| Non-financial corporations                     |  |                                 |  |                     | Private individuals                                    |                 |  |  |       |  |  |

(1) Operações denominadas em euros e excluindo os descobertos bancários. / Transactions denominated in euros and excluding bank overdrafts.

(2) Inclui operações a taxa variável. / Includes floating rate loans.

Chama-se a atenção para o facto da desagregação por prazos usada neste Quadro corresponder aos prazos de fixação inicial da taxa de juro e não à maturidade contratual, que é o critério de desagregação aplicado às estatísticas das taxas de juro sobre saídos (ver Nota aos Quadros B.7.1.5 e B.7.1.6). Por exemplo, um novo empréstimo ao consumo a três anos com taxa de juro indexada, revista de 6 em 6 meses, é classificado neste Quadro no segmento "Empréstimos a particulares para consumo com prazo de fixação inicial de taxa até 1 ano", enquanto que um outro novo empréstimo ao consumo a três anos com taxa de juro fixa é classificado neste mesmo Quadro no segmento "Empréstimos a particulares para consumo com prazo de fixação inicial de taxa de 1 a 5 anos"; nos Quadros B.7.1.5 e B.7.1.6 estas duas operações são, em ambos os casos, classificadas no segmento "Empréstimos a particulares para consumo e outros fins - operações de 1 a 5 anos".

It should be noted that the maturity breakdown used in this Table refers to the initial rate fixation period and not to the original maturity, which is the criterion applied to interest rate statistics on outstanding amounts (see Note to Tables B.7.1.5 and B.7.1.6). For example, a new consumer credit at 3 years with indexed interest rate, revised every 6 months, is classified in this Table in the segment "Consumer credit to private individuals with an initial rate fixation up to 1 year", whereas another new consumer credit at 3 years with fixed interest rate is classified under "Consumer credit to private individuals with an initial rate fixation over 1 and up to 5 years"; in Tables B.7.1.5 and B.7.1.6 these transactions are both recorded under "Consumer credit and loans to other purposes to private individuals - over 1 and up to 5 years".

**B.7.1.3 TAXAS DE JURO SOBRE NOVAS OPERAÇÕES DE DEPÓSITOS COM PRAZO ACORDADO<sup>(1)</sup> DE RESIDENTES NA ÁREA DO EURO EM INSTITUIÇÕES FINANCEIRAS MONETÁRIAS**

Médias ponderadas

**INTEREST RATES ON NEW DEPOSITS WITH AGREED MATURITY<sup>(1)</sup> PLACED BY RESIDENTS IN THE EURO AREA WITH MONETARY FINANCIAL INSTITUTIONS**

Weighted averages

Fonte / Source: Banco de Portugal

Em percentagem / In percentages

|        | Sociedades não financeiras |           |       | Particulares |       |          |
|--------|----------------------------|-----------|-------|--------------|-------|----------|
|        | Total                      | do qual:  | Total | do qual:     | Total | do qual: |
|        |                            | Até 1 ano |       | Até 1 ano    |       |          |
| 1      | 2                          | 3         | 4     |              |       |          |
| 03 Dez | 2.15                       | 2.15      | 1.86  | 1.85         |       |          |
| 04 Dez | 2.21                       | 2.20      | 1.89  | 1.89         |       |          |
| 05 Mar | 2.07                       | 2.07      | 1.84  | 1.84         |       |          |
| Abr    | 2.14                       | 2.14      | 1.87  | 1.87         |       |          |
| Mai    | 2.08                       | 2.08      | 1.81  | 1.81         |       |          |
| Jun    | 2.07                       | 2.07      | 1.82  | 1.82         |       |          |
| Jul    | 2.12                       | 2.12      | 1.86  | 1.86         |       |          |
| Ago    | 2.10                       | 2.10      | 1.85  | 1.84         |       |          |
| Set    | 2.10                       | 2.10      | 1.86  | 1.87         |       |          |
| Out    | 2.15                       | 2.14      | 1.89  | 1.89         |       |          |
| Nov    | 2.18                       | 2.18      | 1.93  | 1.94         |       |          |
| Dez    | 2.40                       | 2.40      | 1.99  | 1.98         |       |          |
| 06 Jan | 2.36                       | 2.36      | 1.99  | 1.99         |       |          |
| Fev    | 2.39                       | 2.39      | 2.03  | 2.03         |       |          |
| Mar    | 2.34                       | 2.32      | 2.22  | 2.21         |       |          |
| Abr    | 2.63                       | 2.63      | 2.20  | 2.20         |       |          |
| Mai    | 2.66                       | 2.66      | 2.25  | 2.22         |       |          |
| Jun    | 2.87                       | 2.87      | 2.29  | 2.28         |       |          |
| Jul    | 2.83                       | 2.84      | 2.52  | 2.51         |       |          |
| Ago    | 2.96                       | 2.96      | 2.62  | 2.59         |       |          |

|                            | 1     |              | 2     |                     | 3     |              | 4 |  |
|----------------------------|-------|--------------|-------|---------------------|-------|--------------|---|--|
|                            | Total | Up to 1 year | Total | Up to 1 year        | Total | Up to 1 year |   |  |
|                            |       | of which:    |       | of which:           |       |              |   |  |
| Non-financial corporations |       |              |       | Private individuals |       |              |   |  |

(1) Operações denominadas em euros relativas a depósitos a prazo e de poupança e equiparados a depósitos (excluindo acordos de recompra e depósitos com pré-aviso). / Transactions denominated in euros regarding deposits with agreed maturity, savings' deposits and deposit-like instruments (excluding repurchase agreements and deposits redeemable at notice).

As taxas de juro das novas operações de depósito apresentadas neste Quadro, por serem agregadas com recurso exclusivo aos montantes das operações, não podem ser interpretadas como o contributo na margem para as taxas de juro dos saldos (ver Notas no fim da publicação relativas a este Capítulo). Tal implica, nomeadamente, que se perde o significado habitual dos *spreads* face aos indexantes relevantes.

Given that the interest rates on new business loans presented in this Table are weighted only by volumes and that the breakdown refers to the initial rate fixation period of the rate and not to the original maturity, the interest rates on new business should not be interpreted as a contribute at the margin to the interest rates on outstanding amounts (see Notes to this Chapter at the end of this publication). In particular, this implies that the usual

**B.7.1.4 MONTANTES DE NOVAS OPERAÇÕES DE DEPÓSITOS COM PRAZO ACORDADO<sup>(1)</sup> DE RESIDENTES NA ÁREA DO EURO EM INSTITUIÇÕES FINANCEIRAS MONETÁRIAS**

Volumes mensais

**NEW DEPOSITS WITH AGREED MATURITY<sup>(1)</sup> PLACED BY RESIDENTS IN THE EURO AREA WITH MONETARY FINANCIAL INSTITUTIONS**

Monthly volumes

Fonte / Source: Banco de Portugal

10<sup>6</sup> euros

|        | Sociedades não financeiras |           |        | Particulares |       |          |
|--------|----------------------------|-----------|--------|--------------|-------|----------|
|        | Total                      | do qual:  | Total  | do qual:     | Total | do qual: |
|        |                            | Até 1 ano |        | Até 1 ano    |       |          |
| 1      | 2                          | 3         | 4      |              |       |          |
| 03 Dez | 4 488                      | 4 478     | 8 446  | 7 879        |       |          |
| 04 Dez | 11 878                     | 11 854    | 10 153 | 9 305        |       |          |
| 05 Mar | 7 807                      | 7 794     | 8 115  | 7 797        |       |          |
| Abr    | 7 139                      | 7 121     | 7 592  | 7 296        |       |          |
| Mai    | 6 508                      | 6 498     | 7 098  | 6 698        |       |          |
| Jun    | 8 455                      | 8 096     | 7 042  | 6 717        |       |          |
| Jul    | 8 753                      | 8 733     | 7 743  | 7 411        |       |          |
| Ago    | 8 518                      | 8 504     | 7 412  | 6 895        |       |          |
| Set    | 11 188                     | 11 022    | 7 231  | 6 899        |       |          |
| Out    | 10 145                     | 10 123    | 6 623  | 6 339        |       |          |
| Nov    | 9 042                      | 9 033     | 5 992  | 5 623        |       |          |
| Dez    | 10 676                     | 10 659    | 6 063  | 5 543        |       |          |
| 06 Jan | 11 452                     | 11 338    | 6 760  | 6 118        |       |          |
| Fev    | 8 091                      | 8 048     | 5 512  | 5 161        |       |          |
| Mar    | 10 263                     | 10 199    | 6 797  | 6 338        |       |          |
| Abr    | 9 122                      | 9 108     | 4 969  | 4 706        |       |          |
| Mai    | 10 087                     | 10 067    | 5 562  | 5 080        |       |          |
| Jun    | 8 954                      | 8 921     | 5 725  | 5 342        |       |          |
| Jul    | 7 437                      | 7 409     | 7 118  | 6 860        |       |          |
| Ago    | 10 318                     | 10 297    | 7 592  | 7 087        |       |          |

|                            | 1     |              | 2     |                     | 3     |              | 4 |  |
|----------------------------|-------|--------------|-------|---------------------|-------|--------------|---|--|
|                            | Total | Up to 1 year | Total | Up to 1 year        | Total | Up to 1 year |   |  |
|                            |       | of which:    |       | of which:           |       |              |   |  |
| Non-financial corporations |       |              |       | Private individuals |       |              |   |  |

(1) Operações denominadas em euros relativas a depósitos a prazo e de poupança e equiparados a depósitos (excluindo acordos de recompra e depósitos com pré-aviso). / Transactions denominated in euros regarding deposits with agreed maturity, savings' deposits and deposit-like instruments (excluding repurchase agreements and deposits redeemable at notice).

**B.7.1.5 TAXAS DE JURO DE SALDOS DE EMPRÉSTIMOS<sup>(1)</sup>  
CONCEDIDOS POR INSTITUIÇÕES FINANCEIRAS MONETÁRIAS  
A RESIDENTES NA ÁREA DO EURO  
Médias ponderadas**

**INTEREST RATES ON OUTSTANDING AMOUNTS OF LOANS<sup>(1)</sup>  
GRANTED BY MONETARY FINANCIAL INSTITUTIONS TO RESIDENTS  
IN THE EURO AREA  
Weighted averages**

Fonte / Source: Banco de Portugal

Em percentagem / In percentages

|           |     | Sociedades não financeiras |                              |                                 | Habituação |                                 | Particulares             |                              |                                 | Por memória: descobertos bancários |              |
|-----------|-----|----------------------------|------------------------------|---------------------------------|------------|---------------------------------|--------------------------|------------------------------|---------------------------------|------------------------------------|--------------|
|           |     | Até 1 ano <sup>(2)</sup>   | De 1 a 5 anos <sup>(2)</sup> | A mais de 5 anos <sup>(2)</sup> | Total      | do qual:                        | Até 1 ano <sup>(2)</sup> | De 1 a 5 anos <sup>(2)</sup> | A mais de 5 anos <sup>(2)</sup> | Sociedades não financeiras         | Particulares |
|           |     |                            |                              |                                 |            | A mais de 5 anos <sup>(2)</sup> |                          |                              |                                 |                                    |              |
| 1         | 2   | 3                          | 4                            | 5                               | 6          | 7                               | 8                        | 9                            | 10                              |                                    |              |
| <b>03</b> | Dez | 4.61                       | 4.15                         | 4.14                            | 3.84       | 3.82                            | 8.94                     | 7.85                         | 6.74                            | 4.29                               | 9.80         |
| <b>04</b> | Dez | 4.53                       | 4.17                         | 4.08                            | 3.78       | 3.75                            | 8.74                     | 7.88                         | 6.49                            | 4.26                               | 9.48         |
| <b>05</b> | Mar | 4.54                       | 4.21                         | 4.06                            | 3.75       | 3.72                            | 9.09                     | 7.91                         | 6.67                            | 4.20                               | 10.07        |
|           | Abr | 4.57                       | 4.17                         | 4.05                            | 3.73       | 3.71                            | 9.04                     | 8.05                         | 6.71                            | 4.23                               | 9.96         |
|           | Mai | 4.57                       | 4.14                         | 4.04                            | 3.71       | 3.69                            | 9.19                     | 7.42                         | 6.72                            | 4.19                               | 10.25        |
|           | Jun | 4.55                       | 4.13                         | 4.00                            | 3.69       | 3.67                            | 9.09                     | 7.48                         | 6.68                            | 4.19                               | 9.91         |
|           | Jul | 4.63                       | 4.10                         | 3.99                            | 3.67       | 3.65                            | 9.04                     | 7.53                         | 6.71                            | 4.34                               | 9.99         |
|           | Ago | 4.54                       | 4.10                         | 4.01                            | 3.65       | 3.63                            | 8.84                     | 7.63                         | 6.69                            | 4.20                               | 9.61         |
|           | Set | 4.48                       | 4.08                         | 4.02                            | 3.65       | 3.63                            | 8.94                     | 7.49                         | 6.67                            | 4.09                               | 9.77         |
|           | Out | 4.53                       | 4.10                         | 4.03                            | 3.64       | 3.61                            | 9.06                     | 7.51                         | 6.73                            | 4.21                               | 9.90         |
|           | Nov | 4.60                       | 4.14                         | 4.09                            | 3.66       | 3.64                            | 9.17                     | 7.52                         | 6.76                            | 4.23                               | 10.15        |
|           | Dez | 4.69                       | 4.21                         | 4.18                            | 3.73       | 3.71                            | 8.93                     | 7.47                         | 6.92                            | 4.28                               | 9.79         |
| <b>06</b> | Jan | 4.82                       | 4.28                         | 4.22                            | 3.82       | 3.79                            | 9.34                     | 7.43                         | 6.89                            | 4.52                               | 10.41        |
|           | Fev | 4.84                       | 4.33                         | 4.26                            | 3.87       | 3.85                            | 9.52                     | 7.46                         | 6.92                            | 4.56                               | 10.70        |
|           | Mar | 4.98                       | 4.44                         | 4.36                            | 3.96       | 3.94                            | 9.32                     | 7.58                         | 6.98                            | 4.62                               | 10.32        |
|           | Abr | 5.07                       | 4.51                         | 4.44                            | 4.04       | 4.03                            | 9.44                     | 7.63                         | 7.03                            | 4.74                               | 10.54        |
|           | Mai | 5.18                       | 4.58                         | 4.50                            | 4.13       | 4.11                            | 9.55                     | 7.66                         | 6.98                            | 4.93                               | 10.65        |
|           | Jun | 5.19                       | 4.69                         | 4.62                            | 4.22       | 4.20                            | 9.71                     | 7.68                         | 7.07                            | 4.85                               | 10.88        |
|           | Jul | 5.24                       | 4.77                         | 4.68                            | 4.29       | 4.28                            | 9.55                     | 7.69                         | 7.13                            | 4.96                               | 11.00        |
|           | Ago | 5.24                       | 4.83                         | 4.81                            | 4.39       | 4.37                            | 9.43                     | 8.22                         | 7.21                            | 4.98                               | 10.48        |

|  |  | 1                           | 2                                       | 3                           | 4                   | 5                           | 6                                  | 7                                       | 8                           | 9                           | 10                  |
|--|--|-----------------------------|---|-----------------------------|---------------------|-----------------------------|------------------------------------|---|-----------------------------|-----------------------------|---------------------|
|  |  | Up to 1 year <sup>(2)</sup> | Over 1 and up to 5 years <sup>(2)</sup> | Over 5 years <sup>(2)</sup> | Total               | Over 5 years <sup>(2)</sup> | Up to 1 year <sup>(2)</sup>        | Over 1 and up to 5 years <sup>(2)</sup> | Over 5 years <sup>(2)</sup> | Non-financial corporations  | Private individuals |
|  |  | Non-financial corporations  |   |                             | For house purchases |                             | Consumer credit and other purposes |   |                             | Memo items: bank overdrafts |                     |
|  |  |                             |   |                             |                     |                             | Private individuals                |   |                             |                             |                     |

(1) Operações denominadas em euros. / Transactions denominated in euros.

(2) O prazo relevante é o prazo contratual das operações. / Breakdown by original maturity.

Chama-se a atenção para o facto da desagregação por prazos usada neste Quadro corresponder à maturidade contratual, enquanto nos Quadros B.7.1.1 e B.7.1.2, relativos a novas operações, o critério de desagregação respeita aos prazos de fixação inicial da taxa de juro (ver Nota aos Quadros B.7.1.1 e B.7.1.2). Por exemplo, tanto um empréstimo ao consumo a três anos com taxa de juro fixa são classificados neste Quadro no mesmo segmento, ou seja em "Empréstimos a particulares para consumo e outros fins - operações de 1 a 5 anos", enquanto nos Quadros B.7.1.1 e B.7.1.2 estas duas operações são classificadas em segmentos distintos, respectivamente em "Empréstimos a particulares para consumo com prazo de fixação inicial de taxa até 1 ano" e em "Empréstimos a particulares para consumo com prazo de fixação inicial de taxa de 1 a 5 anos".

It should be noted that the maturity breakdown used in this Table refers to the original maturity and not to the initial rate fixation period, which is the criterion applied to the interest rate statistics on new business (see Note to Tables B.7.1.1 and B.7.1.2). For example, both a new consumer credit at 3 years with indexed interest rate, revised every 6 months, and with fixed interest rate are classified in this Table in the same segment "Consumer credit and loans to other purposes to private individuals - over 1 and up to 5 years", whereas in Tables B.7.1.1 and B.7.1.2 they are included in separate segments, "Consumer credit to private individuals with an initial rate fixation up to 1 year" and "Consumer credit to private individuals with an initial rate fixation over 1 and up to 5 years", respectively.

**B.7.1.6 SALDOS DE EMPRÉSTIMOS<sup>(1)</sup> CONCEDIDOS POR INSTITUIÇÕES FINANCEIRAS MONETÁRIAS A RESIDENTES NA ÁREA DO ÉURO**  
Saldos em fim de mês

**OUTSTANDING AMOUNTS OF LOANS<sup>(1)</sup> GRANTED BY MONETARY FINANCIAL INSTITUTIONS TO RESIDENTS IN THE EURO AREA**  
End-of-month figures

Fonte / Source: Banco de Portugal

10<sup>6</sup> euros

|               | Sociedades não financeiras |                              |                                 | Particulares |   |                          |                              |                                 |                            | Por memória: descobertos bancários |  |
|---------------|----------------------------|------------------------------|---------------------------------|--------------|---|--------------------------|------------------------------|---------------------------------|----------------------------|------------------------------------|--|
|               | Até 1 ano <sup>(2)</sup>   | De 1 a 5 anos <sup>(2)</sup> | A mais de 5 anos <sup>(2)</sup> | Total        | Habituação                                  | Consumo e outros fins    |                              |                                 | Sociedades não financeiras | Particulares                       |  |
|               |                            |                              |                                 |              | do qual:<br>A mais de 5 anos <sup>(2)</sup> | Até 1 ano <sup>(2)</sup> | De 1 a 5 anos <sup>(2)</sup> | A mais de 5 anos <sup>(2)</sup> |                            |                                    |  |
| 1             | 2                          | 3                            | 4                               | 5            | 6   | 7                        | 8                            | 9                               | 10                         |                                    |  |
| <b>03</b> Dez | 40 591                     | 21 106                       | 19 876                          | 66 425       | 65 451                                      | 5 912                    | 5 837                        | 6 722                           | 23 598                     | 3 101                              |  |
| <b>04</b> Dez | 38 887                     | 21 717                       | 22 451                          | 71 101       | 70 189                                      | 6 034                    | 6 120                        | 7 672                           | 22 007                     | 3 167                              |  |
| <b>05</b> Mar | 38 389                     | 21 204                       | 23 288                          | 73 463       | 72 574                                      | 5 942                    | 6 239                        | 8 081                           | 21 161                     | 3 101                              |  |
| Abr           | 38 277                     | 21 649                       | 23 757                          | 74 680       | 73 775                                      | 5 841                    | 6 074                        | 7 833                           | 21 269                     | 3 016                              |  |
| Mai           | 38 186                     | 21 187                       | 24 241                          | 75 698       | 74 808                                      | 6 025                    | 5 801                        | 8 223                           | 21 035                     | 3 073                              |  |
| Jun           | 38 678                     | 21 505                       | 24 754                          | 76 701       | 75 806                                      | 6 056                    | 5 800                        | 8 324                           | 21 155                     | 3 193                              |  |
| Jul           | 38 399                     | 21 863                       | 25 222                          | 77 792       | 76 804                                      | 6 004                    | 5 667                        | 8 420                           | 20 845                     | 3 178                              |  |
| Ago           | 38 228                     | 21 773                       | 25 583                          | 78 643       | 77 662                                      | 6 123                    | 5 502                        | 8 520                           | 20 647                     | 3 321                              |  |
| Set           | 37 943                     | 21 857                       | 25 944                          | 78 550       | 77 546                                      | 6 130                    | 5 228                        | 8 668                           | 20 458                     | 3 327                              |  |
| Out           | 38 075                     | 22 033                       | 26 098                          | 79 483       | 78 481                                      | 6 233                    | 5 259                        | 8 762                           | 20 491                     | 3 405                              |  |
| Nov           | 38 735                     | 22 130                       | 26 349                          | 80 620       | 79 620                                      | 6 043                    | 5 224                        | 8 824                           | 20 856                     | 3 233                              |  |
| Dez           | 38 594                     | 21 525                       | 26 759                          | 79 452       | 78 444                                      | 6 344                    | 5 522                        | 8 766                           | 20 391                     | 3 478                              |  |
| <b>06</b> Jan | 38 564                     | 21 631                       | 27 141                          | 80 488       | 79 458                                      | 6 204                    | 5 492                        | 8 841                           | 20 676                     | 3 412                              |  |
| Fev           | 38 347                     | 22 113                       | 27 344                          | 81 294       | 80 331                                      | 6 120                    | 5 514                        | 8 886                           | 20 681                     | 3 307                              |  |
| Mar           | 38 453                     | 22 566                       | 27 831                          | 86 061       | 85 102                                      | 6 382                    | 5 537                        | 9 542                           | 20 749                     | 3 486                              |  |
| Abr           | 38 364                     | 22 614                       | 28 357                          | 86 754       | 85 832                                      | 6 398                    | 5 539                        | 9 703                           | 20 024                     | 3 457                              |  |
| Mai           | 38 802                     | 23 154                       | 28 526                          | 88 128       | 87 172                                      | 6 621                    | 5 483                        | 9 854                           | 20 350                     | 3 636                              |  |
| Jun           | 38 762                     | 22 950                       | 29 585                          | 89 070       | 88 120                                      | 6 643                    | 5 706                        | 10 016                          | 20 340                     | 3 689                              |  |
| Jul           | 38 919                     | 22 967                       | 29 853                          | 89 994       | 89 027                                      | 7 145                    | 5 713                        | 10 111                          | 20 322                     | 3 845                              |  |
| Ago           | 38 901                     | 23 218                       | 30 142                          | 90 850       | 89 863                                      | 7 131                    | 5 822                        | 10 111                          | 20 212                     | 3 752                              |  |

|  | 1                           | 2                                       | 3                           | 4                   | 5         | 6                           | 7                                       | 8                           | 8                          | 10                  |
|--|-----------------------------|---|-----------------------------|---------------------|-----------|-----------------------------|---|-----------------------------|----------------------------|---------------------|
|  | Up to 1 year <sup>(2)</sup> | Over 1 and up to 5 years <sup>(2)</sup> | Over 5 years <sup>(2)</sup> |                     | Total     |                             |   |                             |                            |                     |
|  | Non-financial corporations  |   |                             | For house purchases | of which: | Up to 1 year <sup>(2)</sup> | Over 1 and up to 5 years <sup>(2)</sup> | Over 5 years <sup>(2)</sup> | Non-financial corporations | Private individuals |
|  |                             |   | Private individuals         |                     |           |                             | Memo items: bank overdrafts             |                             |                            |                     |

(1) Operações denominadas em euros. / Transactions denominated in euros.  
(2) O prazo relevante é o prazo contratual das operações. / Breakdown by original maturity.

Chama-se a atenção para o facto da desagregação por prazos usada neste Quadro corresponder à maturidade contratual, enquanto nos Quadros B.7.1.1 e B.7.1.2, relativos a novas operações, o critério de desagregação respeita aos prazos de fixação inicial da taxa de juro (ver Nota aos Quadros B.7.1.1 e B.7.1.2). Por exemplo, tanto um empréstimo ao consumo a três anos com taxa de juro indexada, revista de 6 em 6 meses, como um empréstimo ao consumo a três anos com taxa de juro fixa são classificados neste Quadro no mesmo segmento, ou seja em "Empréstimos a particulares para consumo e outros fins - operações de 1 a 5 anos", enquanto nos Quadros B.7.1.1 e B.7.1.2 estas duas operações são classificadas em segmentos distintos, respectivamente em "Empréstimos a particulares para consumo com prazo de fixação inicial de taxa até 1 ano" e em "Empréstimos a particulares para consumo com prazo de fixação inicial de taxa de 1 a 5 anos".

It should be noted that the maturity breakdown used in this Table refers to the original maturity and not to the initial rate fixation period, which is the criteria applied to the interest rate statistics on new business (see Note to Tables B.7.1.1 and B.7.1.2). For example, both a new consumer credit at 3 years with indexed interest rate, revised every 6 months, and with fixed interest rate are classified in this Table in the same segment "Consumer credit and loans to other purposes to private individuals - over 1 and up to 5 years", whereas in Tables B.7.1.1 and B.7.1.2 they are included in separate segments, "Consumer credit to private individuals with an initial rate fixation up to 1 year" and "Consumer credit to private individuals with an initial rate fixation over 1 and up to 5 years", respectively.

**B.7.1.7 TAXAS DE JURO DE SALDOS DE DEPÓSITOS COM PRAZO ACORDADO<sup>(1)</sup> DE RESIDENTES NA ÁREA DO EURO EM INSTITUIÇÕES FINANCEIRAS MONETÁRIAS**  
Médias ponderadas

**INTEREST RATES ON OUTSTANDING AMOUNTS OF DEPOSITS WITH AGREED MATURITY<sup>(1)</sup> PLACED BY RESIDENTS IN THE EURO AREA WITH MONETARY FINANCIAL INSTITUTIONS**  
Weighted averages

Fonte / Source: Banco de Portugal

Em percentagem / In percentages

|        | Sociedades não financeiras |   |                  |                           | Particulares                                |                  |  |  |
|--------|----------------------------|---|------------------|---------------------------|---|------------------|--|--|
|        | Responsabilidades à vista  | Depósitos com prazo acordado <sup>(1)</sup> |                  | Responsabilidades à vista | Depósitos com prazo acordado <sup>(1)</sup> |                  |  |  |
|        |                            | Até 2 anos                                  | A mais de 2 anos |                           | Até 2 anos                                  | A mais de 2 anos |  |  |
| 1      | 2                          | 3   | 4                | 5                         | 6   |                  |  |  |
| 03 Dez | 0.48                       | 2.30  | 4.71             | 0.25                      | 1.99  | 2.42             |  |  |
| 04 Dez | 0.51                       | 2.29  | 4.68             | 0.20                      | 1.98  | 2.32             |  |  |
| 05 Mar | 0.48                       | 2.16  | 4.68             | 0.14                      | 1.96  | 2.31             |  |  |
| Abr    | 0.47                       | 2.17  | 4.70             | 0.14                      | 1.95  | 2.30             |  |  |
| Mai    | 0.47                       | 2.15  | 4.69             | 0.14                      | 1.95  | 2.29             |  |  |
| Jun    | 0.45                       | 2.17  | 4.68             | 0.14                      | 1.94  | 2.28             |  |  |
| Jul    | 0.46                       | 2.13  | 4.65             | 0.14                      | 1.93  | 2.29             |  |  |
| Ago    | 0.47                       | 2.13  | 4.65             | 0.14                      | 1.92  | 2.33             |  |  |
| Set    | 0.45                       | 2.13  | 4.64             | 0.15                      | 1.91  | 2.32             |  |  |
| Out    | 0.44                       | 2.13  | 4.65             | 0.15                      | 1.91  | 2.32             |  |  |
| Nov    | 0.43                       | 2.16  | 4.64             | 0.14                      | 1.92  | 2.31             |  |  |
| Dez    | 0.71                       | 2.46  | 4.62             | 0.15                      | 1.93  | 2.32             |  |  |
| 06 Jan | 0.52                       | 2.39  | 4.89             | 0.15                      | 1.94  | 2.34             |  |  |
| Fev    | 0.49                       | 2.43  | 4.89             | 0.15                      | 1.96  | 2.31             |  |  |
| Mar    | 0.54                       | 2.55  | 4.88             | 0.15                      | 1.99  | 2.37             |  |  |
| Abr    | 0.55                       | 2.60  | 4.88             | 0.16                      | 2.01  | 2.36             |  |  |
| Mai    | 0.56                       | 2.62  | 4.86             | 0.15                      | 2.02  | 2.39             |  |  |
| Jun    | 0.56                       | 2.79  | 4.85             | 0.15                      | 2.05  | 2.41             |  |  |
| Jul    | 0.59                       | 2.83  | 4.84             | 0.13                      | 2.10  | 2.44             |  |  |
| Ago    | 0.68                       | 2.95  | 5.20             | 0.15                      | 2.16  | 2.48             |  |  |

| 1 | Up to 2 years              | Over 2 years | 4 | Up to 2 years       | Over 2 years |
|---|----------------------------|--------------|---|---------------------|--------------|
|   |                            |              |   |                     |              |
|   | Non-financial corporations |              |   | Private individuals |              |

(1) Operações denominadas em euros relativas a depósitos a prazo e de poupança e equiparados a depósitos (excluindo acordos de recompra e depósitos com pré-aviso). / Transactions denominated in euros regarding deposits with agreed maturity, savings' deposits and deposit-like instruments (excluding repurchase agreements and deposits redeemable at notice).

**B.7.1.8 SALDOS DE DEPÓSITOS COM PRAZO ACORDADO<sup>(1)</sup> DE RESIDENTES NA ÁREA DO EURO EM INSTITUIÇÕES FINANCEIRAS MONETÁRIAS**  
Saldo em fim de mês

**OUTSTANDING AMOUNTS OF DEPOSITS WITH AGREED MATURITY<sup>(1)</sup> PLACED BY RESIDENTS IN THE EURO AREA WITH MONETARY FINANCIAL INSTITUTIONS**  
End-of-month figures

Fonte / Source: Banco de Portugal

10<sup>6</sup> euro

|        | Sociedades não financeiras |   |                  |                           | Particulares                                |                  |  |  |
|--------|----------------------------|---|------------------|---------------------------|---|------------------|--|--|
|        | Responsabilidades à vista  | Depósitos com prazo acordado <sup>(1)</sup> |                  | Responsabilidades à vista | Depósitos com prazo acordado <sup>(1)</sup> |                  |  |  |
|        |                            | Até 2 anos                                  | A mais de 2 anos |                           | Até 2 anos                                  | A mais de 2 anos |  |  |
| 1      | 2                          | 3   | 4                | 5                         | 6   |                  |  |  |
| 03 Dez | 13 712                     | 10 751                                      | 1 306            | 26 481                    | 57 530                                      | 2 772            |  |  |
| 04 Dez | 13 564                     | 14 482                                      | 1 286            | 27 189                    | 57 490                                      | 4 323            |  |  |
| 05 Mar | 12 727                     | 14 509                                      | 1 256            | 26 978                    | 56 297                                      | 4 495            |  |  |
| Abr    | 12 665                     | 14 151                                      | 1 254            | 27 347                    | 56 243                                      | 4 494            |  |  |
| Mai    | 13 295                     | 13 645                                      | 1 242            | 27 532                    | 56 030                                      | 4 559            |  |  |
| Jun    | 13 334                     | 14 032                                      | 1 245            | 28 945                    | 55 176                                      | 4 504            |  |  |
| Jul    | 13 463                     | 14 148                                      | 1 244            | 29 876                    | 55 620                                      | 4 511            |  |  |
| Ago    | 13 244                     | 15 625                                      | 1 247            | 29 094                    | 55 215                                      | 4 530            |  |  |
| Set    | 14 100                     | 16 953                                      | 1 246            | 29 189                    | 55 267                                      | 4 532            |  |  |
| Out    | 14 341                     | 17 071                                      | 1 242            | 28 591                    | 55 242                                      | 4 441            |  |  |
| Nov    | 14 191                     | 17 592                                      | 1 228            | 29 871                    | 55 167                                      | 4 394            |  |  |
| Dez    | 16 036                     | 17 629                                      | 1 224            | 29 768                    | 55 806                                      | 4 457            |  |  |
| 06 Jan | 14 470                     | 17 165                                      | 1 221            | 29 346                    | 55 489                                      | 4 543            |  |  |
| Fev    | 13 154                     | 17 415                                      | 1 213            | 29 343                    | 55 802                                      | 4 464            |  |  |
| Mar    | 13 373                     | 18 013                                      | 1 248            | 28 756                    | 55 602                                      | 4 504            |  |  |
| Abr    | 13 150                     | 16 089                                      | 1 248            | 29 132                    | 54 987                                      | 4 306            |  |  |
| Mai    | 14 425                     | 17 209                                      | 1 233            | 28 628                    | 54 500                                      | 4 020            |  |  |
| Jun    | 13 759                     | 15 750                                      | 1 234            | 29 827                    | 54 611                                      | 4 037            |  |  |
| Jul    | 14 435                     | 14 811                                      | 1 235            | 30 616                    | 55 898                                      | 4 000            |  |  |
| Ago    | 13 750                     | 15 369                                      | 1 235            | 29 938                    | 56 404                                      | 4 152            |  |  |

| 1 | Up to 2 years              | Over 2 years | 4 | Up to 2 years       | Over 2 years |
|---|----------------------------|--------------|---|---------------------|--------------|
|   |                            |              |   |                     |              |
|   | Non-financial corporations |              |   | Private individuals |              |

(1) Operações denominadas em euros relativas a depósitos a prazo e de poupança e equiparados a depósitos (excluindo acordos de recompra e depósitos com pré-aviso). / Transactions denominated in euros regarding deposits with agreed maturity, savings' deposits and deposit-like instruments (excluding repurchase agreements and deposits redeemable at notice).



**B.7.2.1 CUSTOS POR NATUREZA DE OUTRAS INSTITUIÇÕES FINANCEIRAS MONETÁRIAS<sup>(1)</sup> (continua)**

Valores acumulados desde o início do ano

**OTHER MONETARY FINANCIAL INSTITUTIONS' OPERATING COSTS<sup>(1)</sup> (to be continued)**

Cumulative values since the beginning of the year

Fonte / Source: Banco de Portugal

10<sup>6</sup> euros

|        | Recursos de instituições de crédito |       |  |       | Outros recursos |             |         |                                 | Garantias recebidas | Compromissos assumidos por terceiros |
|--------|-------------------------------------|-------|--|-------|-----------------|-------------|---------|---------------------------------|---------------------|--------------------------------------|
|        | Instituições de crédito no País     |       |  | Total | Depósitos       | Empréstimos | Títulos | Capitais próprios e equiparados |                     |                                      |
|        | das quais:                          |       | Instituições de crédito no estrangeiro |       |                 |             |         |                                 |                     |                                      |
|        | Banco de Portugal                   | Total |  |       |                 |             |         |                                 |                     |                                      |
| 1      | 2                                   | 3     | 4=2+3                                  | 5     | 6               | 7           | 8       | 9                               | 10                  |                                      |
| 01 Mar | 18                                  | 256   | 818                                    | 1 074 | 899             | 0           | 511     | 109                             | 0                   | 0                                    |
| Jun    | 30                                  | 476   | 1 688                                  | 2 164 | 1 791           | 0           | 1 011   | 226                             | 1                   | 0                                    |
| Set    | 39                                  | 673   | 2 485                                  | 3 158 | 2 618           | 0           | 1 558   | 341                             | 1                   | 1                                    |
| Dez    | 44                                  | 845   | 3 357                                  | 4 202 | 3 418           | 1           | 2 206   | 450                             | 3                   | 1                                    |
| 02 Mar | 6                                   | 199   | 702                                    | 901   | 714             | 0           | 507     | 96                              | 0                   | 1                                    |
| Jun    | 10                                  | 380   | 1 437                                  | 1 817 | 1 411           | 1           | 974     | 187                             | 1                   | 1                                    |
| Set    | 12                                  | 593   | 2 193                                  | 2 786 | 2 130           | 1           | 2 079   | 282                             | 1                   | 3                                    |
| Dez    | 15                                  | 830   | 2 997                                  | 3 827 | 2 906           | 1           | 2 381   | 380                             | 2                   | 5                                    |
| 03 Mar | 1                                   | 193   | 681                                    | 874   | 634             | 0           | 570     | 88                              | 1                   | 1                                    |
| Jun    | 3                                   | 383   | 1 347                                  | 1 730 | 1 209           | 1           | 819     | 169                             | 2                   | 2                                    |
| Set    | 4                                   | 562   | 1 976                                  | 2 537 | 1 721           | 1           | 1 192   | 246                             | 2                   | 3                                    |
| Dez    | 5                                   | 718   | 2 603                                  | 3 320 | 2 213           | 1           | 1 571   | 325                             | 3                   | 4                                    |
| 04 Mar | 3                                   | 147   | 618                                    | 765   | 478             | 2           | 359     | 75                              | 1                   | 2                                    |
| Jun    | 12                                  | 294   | 1 246                                  | 1 540 | 955             | 3           | 659     | 148                             | 2                   | 4                                    |
| Set    | 26                                  | 449   | 1 901                                  | 2 350 | 1 448           | 4           | 911     | 219                             | 3                   | 7                                    |
| Dez    | 43                                  | 619   | 2 594                                  | 3 214 | 1 972           | 6           | 1 118   | 292                             | 4                   | 7                                    |
| 05 Mar | 25                                  | 133   | 672                                    | 806   | 503             | 2           | 537     | 73                              | 1                   | 0                                    |
| Jun    | 56                                  | 268   | 1 377                                  | 1 645 | 1 026           | 4           | 938     | 141                             | 2                   | 0                                    |
| Set    | 84                                  | 395   | 2 116                                  | 2 511 | 1 545           | 10          | 1 399   | 213                             | 3                   | 0                                    |
| Dez    | 114                                 | 515   | 2 819                                  | 3 334 | 2 257           | 17          | 1 751   | 308                             | 4                   | 1                                    |
| 06 Mar | 40                                  | 147   | 848                                    | 995   | 702             | 9           | 669     | 75                              | 2                   | 0                                    |
| Jun    | 89                                  | 309   | 1 746                                  | 2 055 | 1 327           | 20          | 1 486   | 158                             | 3                   | 0                                    |

| 1                             | 2     | 3                           | 4=2+3 | 5               | 6     | 7          | 8                | 9                   | 10                                   |
|-------------------------------|-------|-----------------------------|-------|-----------------|-------|------------|------------------|---------------------|--------------------------------------|
| Banco de Portugal             | Total | Foreign credit institutions | Total | Deposits        | Loans | Securities | Capital accounts | Received guarantees | Commitments assumed by third parties |
| of which:                     |       |                             |       |                 |       |            |                  |                     |                                      |
| Domestic credit institutions  |       |                             |       |                 |       |            |                  |                     |                                      |
| Credit institutions resources |       |                             |       | Other resources |       |            |                  |                     |                                      |

**B.7.2.1 CUSTOS POR NATUREZA DE OUTRAS INSTITUIÇÕES FINANCEIRAS MONETÁRIAS<sup>(1)</sup> (continuação)**

Valores acumulados desde o início do ano

**OTHER MONETARY FINANCIAL INSTITUTIONS' OPERATING COSTS<sup>(1)</sup> (continued)**

Cumulative values since the beginning of the year

Fonte / Source: Banco de Portugal

10<sup>6</sup> euros

|        | Operações cambiais, de taxa de juro e sobre cotações |                            |                   |        | Serviços bancários e operações realizadas por terceiros | Outros custos        |                                       |                                       | Total                |        |
|--------|--|----------------------------|-------------------|--------|---|----------------------|---------------------------------------|---------------------------------------|----------------------|--------|
|        | das quais:   |                            |                   | Total  |   | das quais:           |                                       |                                       |                      |        |
|        | Operações cambiais à vista                           | Operações cambiais à prazo | Operações de swap |        |   | Custos com o pessoal | Fornecimentos e serviços de terceiros | Amortizações e provisões do exercício |                      |        |
|        |  |                            |                   |        |   |                      |                                       |                                       |                      | Total  |
| 11     | 12   | 13                         | 14                | 15     | 16  | 17                   | 18                                    | 19                                    | 20=4+...+10+14+15+19 |        |
| 01 Mar | 1 373  | 135                        | 1 697             | 3 558  | 42  | 519                  | 370                                   | 572                                   | 2 297                | 8 491  |
| Jun    | 2 469  | 157                        | 3 091             | 6 331  | 90  | 1 069                | 791                                   | 1 183                                 | 4 113                | 15 728 |
| Set    | 3 626  | 210                        | 4 506             | 9 126  | 138   | 1 529                | 1 210                                 | 1 731                                 | 5 742                | 22 682 |
| Dez    | 4 410  | 265                        | 5 878             | 11 612 | 190   | 2 088                | 1 717                                 | 2 731                                 | 7 900                | 29 981 |
| 02 Mar | 885  | 57                         | 1 414             | 2 542  | 53  | 518                  | 415                                   | 887                                   | 2 180                | 6 994  |
| Jun    | 2 088  | 275                        | 2 786             | 5 525  | 112   | 1 048                | 875                                   | 1 670                                 | 4 202                | 14 230 |
| Set    | 3 054  | 269                        | 4 358             | 8 414  | 169   | 1 590                | 1 328                                 | 2 360                                 | 6 249                | 22 115 |
| Dez    | 4 203  | 296                        | 5 748             | 11 185 | 229   | 2 164                | 1 835                                 | 3 461                                 | 8 737                | 29 652 |
| 03 Mar | 1 308  | 43                         | 1 344             | 2 870  | 54  | 535                  | 423                                   | 643                                   | 1 925                | 7 017  |
| Jun    | 2 721  | 92                         | 3 400             | 6 876  | 111   | 1 096                | 888                                   | 1 690                                 | 4 376                | 15 294 |
| Set    | 4 363  | 108                        | 5 161             | 10 646 | 170   | 1 638                | 1 364                                 | 2 510                                 | 6 554                | 23 073 |
| Dez    | 5 961  | 168                        | 7 546             | 15 220 | 239   | 2 199                | 1 817                                 | 3 585                                 | 9 070                | 31 966 |
| 04 Mar | 1 229  | 59                         | 2 888             | 4 619  | 64  | 540                  | 463                                   | 779                                   | 2 127                | 8 491  |
| Jun    | 2 372  | 69                         | 5 205             | 8 413  | 135   | 1 090                | 977                                   | 1 646                                 | 4 340                | 16 199 |
| Set    | 3 353  | 77                         | 7 803             | 12 570 | 210   | 1 660                | 1 444                                 | 2 525                                 | 6 604                | 24 327 |
| Dez    | 4 105  | 207                        | 11 417            | 18 338 | 283   | 2 259                | 2 023                                 | 3 726                                 | 9 300                | 34 534 |
| 05 Mar | 2 306  | 56                         | 7 726             | 11 923 | 59  | 596                  | 470                                   | 735                                   | 2 643                | 16 548 |
| Jun    | 4 151  | 82                         | 11 280            | 19 122 | 138   | 1 228                | 983                                   | 1 567                                 | 5 138                | 28 154 |
| Set    | 5 048  | 88                         | 16 730            | 26 888 | 206   | 1 862                | 1 498                                 | 2 392                                 | 6 778                | 39 554 |
| Dez    | 6 180  | 89                         | 20 241            | 32 406 | 269   | 2 716                | 2 099                                 | 3 318                                 | 9 530                | 49 877 |
| 06 Mar | 1 969  | 1                          | 15 556            | 27 106 | 75  | 754                  | 444                                   | 906                                   | 2 444                | 32 077 |
| Jun    | 4 046  | 1                          | 8 804             | 30 750 | 151   | 1 419                | 955                                   | 1 560                                 | 4 640                | 40 589 |

| 11   | 12                                  | 13              | 14    | 15   | 16              | 17                                       | 18                          | 19    | 20=4+...+10+14+15+19 |
|--|-------------------------------------|-----------------|-------|--|-----------------|--|-----------------------------|-------|----------------------|
| Spot foreign exchange operations                         | Forward foreign exchange operations | Swap operations | Total | Bank services and third parties operations | Personnel costs | Supplies and services from third parties | Depreciation and provisions | Total | Total                |
| of which:  |                                     |                 |       |  | of which:       |  |                             |       |                      |
| Foreign exchange, interest rate and quotation operations |                                     |                 |       |  | Other costs     |  |                             |       |                      |

(1) A alteração do normativo contabilístico a partir de Janeiro 2005 teve impacto nas séries apresentadas./The change of the accounting framework as of January 2005 affected the series presented.

**B.7.2.2 PROVEITOS POR NATUREZA DE OUTRAS INSTITUIÇÕES FINANCEIRAS MONETÁRIAS<sup>(1)</sup> (continua)**

Valores acumulados desde o início do ano

**OTHER MONETARY FINANCIAL INSTITUTIONS' OPERATING INCOME<sup>(1)</sup> (to be continued)**

Cumulative values since the beginning of the year

Fonte / Source: Banco de Portugal

10<sup>6</sup> euros

|        | Aplicações em instituições de crédito |       |       |  | Outras aplicações |         | Garantias prestadas | Compromissos perante terceiros |         |
|--------|---------------------------------------|-------|-------|--|-------------------|---------|---------------------|--------------------------------|---------|
|        | Instituições de crédito no país       |       |       | Instituições de crédito no estrangeiro | Total             | Crédito |                     |                                | Títulos |
|        | das quais:                            |       | Total |  |                   |         |                     |                                |         |
|        | Banco de Portugal                     |       |       |  |                   |         |                     |                                |         |
| 1      | 2                                     | 3     | 4=2+3 | 5                                      | 6                 | 7       | 8                   |                                |         |
| 01 Mar | 78                                    | 348   | 503   | 851                                    | 2 417             | 749     | 38                  | 10                             |         |
| Jun    | 157                                   | 677   | 996   | 1 673                                  | 4 924             | 1 526   | 77                  | 21                             |         |
| Set    | 227                                   | 987   | 1 463 | 2 450                                  | 7 255             | 2 111   | 115                 | 28                             |         |
| Dez    | 287                                   | 1 264 | 1 908 | 3 172                                  | 9 659             | 3 056   | 159                 | 37                             |         |
| 02 Mar | 52                                    | 287   | 336   | 622                                    | 2 256             | 756     | 46                  | 11                             |         |
| Jun    | 100                                   | 570   | 686   | 1 256                                  | 4 472             | 1 505   | 88                  | 22                             |         |
| Set    | 151                                   | 867   | 1 072 | 1 939                                  | 6 791             | 2 514   | 135                 | 36                             |         |
| Dez    | 205                                   | 1 181 | 1 433 | 2 614                                  | 9 169             | 3 222   | 183                 | 48                             |         |
| 03 Mar | 36                                    | 253   | 282   | 535                                    | 2 198             | 743     | 47                  | 13                             |         |
| Jun    | 69                                    | 499   | 552   | 1 051                                  | 4 297             | 1 526   | 98                  | 28                             |         |
| Set    | 97                                    | 724   | 810   | 1 534                                  | 6 270             | 2 137   | 151                 | 39                             |         |
| Dez    | 120                                   | 910   | 1 101 | 2 011                                  | 8 247             | 2 835   | 205                 | 53                             |         |
| 04 Mar | 22                                    | 184   | 264   | 448                                    | 1 931             | 792     | 53                  | 13                             |         |
| Jun    | 43                                    | 363   | 525   | 888                                    | 3 844             | 1 306   | 111                 | 36                             |         |
| Set    | 65                                    | 552   | 814   | 1 367                                  | 5 815             | 1 741   | 167                 | 49                             |         |
| Dez    | 83                                    | 757   | 1 150 | 1 907                                  | 7 818             | 2 722   | 227                 | 73                             |         |
| 05 Mar | 17                                    | 156   | 292   | 448                                    | 1 975             | 814     | 55                  | 5                              |         |
| Jun    | 33                                    | 300   | 606   | 906                                    | 3 989             | 1 887   | 118                 | 12                             |         |
| Set    | 51                                    | 440   | 920   | 1 360                                  | 6 031             | 2 696   | 174                 | 17                             |         |
| Dez    | 68                                    | 567   | 1 343 | 1 910                                  | 7 928             | 3 555   | 229                 | 22                             |         |
| 06 Mar | 20                                    | 160   | 359   | 519                                    | 2 202             | 1 370   | 56                  | 2                              |         |
| Jun    | 41                                    | 320   | 762   | 1 083                                  | 4 349             | 2 562   | 119                 | 7                              |         |

|  | 1                                 | 2     | 3                           | 4=2+3 | 5                 | 6          | 7          | 8                                   |
|--|-----------------------------------|-------|-----------------------------|-------|-------------------|------------|------------|-------------------------------------|
|  | Banco de Portugal                 | Total | Foreign credit institutions | Total | Credit            | Securities | Guarantees | Commitments vis-à-vis third parties |
|  | of which:                         |       |                             |       |                   |            |            |                                     |
|  | Domestic credit institutions      |       |                             |       |                   |            |            |                                     |
|  | Investment on credit institutions |       |                             |       | Other investments |            |            |                                     |

**B.7.2.2 PROVEITOS POR NATUREZA DE OUTRAS INSTITUIÇÕES FINANCEIRAS MONETÁRIAS<sup>(1)</sup> (continuação)**

Valores acumulados desde o início do ano

**OTHER MONETARY FINANCIAL INSTITUTIONS' OPERATING INCOME<sup>(1)</sup> (continued)**

Cumulative values since the beginning of the year

Fonte / Source: Banco de Portugal

10<sup>6</sup> euros

|        | Operações cambiais, de taxa de juro e sobre cotações |                            |                   |        | Serviços bancários e operações realizadas por conta de terceiros | Outros proveitos | Total  | Resultado de exploração |
|--------|--|----------------------------|-------------------|--------|--|------------------|--------|-------------------------|
|        | dos quais:   |                            |                   | Total  |  |                  |        |                         |
|        | Operações cambiais à vista                           | Operações cambiais a prazo | Operações de swap |        |  |                  |        |                         |
|        | 9  | 10                         | 11                |        |  |                  |        |                         |
| 13     | 14   | 15=4+...+8+12+13+14        | 16                |        |  |                  |        |                         |
| 01 Mar | 1 331  | 189                        | 1 649             | 3 576  | 242  | 1 167            | 9 051  | 560                     |
| Jun    | 2 533  | 104                        | 3 033             | 6 324  | 494  | 1 911            | 16 949 | 1 221                   |
| Set    | 3 718  | 141                        | 4 446             | 9 129  | 751  | 2 424            | 24 264 | 1 582                   |
| Dez    | 4 534  | 206                        | 5 978             | 11 822 | 1 032  | 3 236            | 32 173 | 2 191                   |
| 02 Mar | 932  | 56                         | 1 496             | 2 663  | 260  | 1 037            | 7 651  | 657                     |
| Jun    | 2 201  | 167                        | 2 909             | 5 666  | 532  | 1 803            | 15 342 | 1 113                   |
| Set    | 3 192  | 162                        | 4 422             | 8 469  | 800  | 2 572            | 23 256 | 1 141                   |
| Dez    | 4 276  | 192                        | 5 979             | 11 335 | 1 116  | 3 826            | 31 513 | 1 861                   |
| 03 Mar | 1 304  | 48                         | 1 382             | 2 901  | 280  | 803              | 7 520  | 504                     |
| Jun    | 2 695  | 104                        | 3 552             | 6 985  | 581  | 1 829            | 16 396 | 1 102                   |
| Set    | 4 377  | 109                        | 5 408             | 10 835 | 906  | 2 715            | 24 587 | 1 514                   |
| Dez    | 5 970  | 162                        | 7 963             | 15 563 | 1 266  | 3 908            | 34 089 | 2 124                   |
| 04 Mar | 1 231  | 67                         | 2 924             | 4 601  | 340  | 900              | 9 079  | 588                     |
| Jun    | 2 389  | 86                         | 5 295             | 8 502  | 706  | 1 850            | 17 242 | 1 043                   |
| Set    | 3 402  | 71                         | 7 916             | 12 655 | 1 054  | 2 913            | 25 761 | 1 434                   |
| Dez    | 4 117  | 202                        | 11 567            | 18 400 | 1 468  | 4 159            | 36 772 | 2 238                   |
| 05 Mar | 2 172  | 56                         | 8 193             | 12 220 | 366  | 1 271            | 17 154 | 606                     |
| Jun    | 3 966  | 80                         | 11 694            | 19 249 | 752  | 2 413            | 29 325 | 1 171                   |
| Set    | 4 955  | 86                         | 17 114            | 27 075 | 1 150  | 2 592            | 41 094 | 1 541                   |
| Dez    | 6 089  | 84                         | 20 811            | 32 793 | 1 592  | 4 015            | 52 044 | 2 167                   |
| 06 Mar | 2 072  | 0                          | 15 581            | 27 207 | 414  | 1 057            | 32 827 | 750                     |
| Jun    | 4 095  | 2                          | 8 767             | 30 757 | 826  | 2 054            | 41 755 | 1 167                   |

|  | 9  | 10                                  | 11              | 12    | 13   | 14           | 15=4+...+8+12+13+14 | 16                      |
|--|--|-------------------------------------|-----------------|-------|--|--------------|---------------------|-------------------------|
|  | Spot foreign exchange operations                         | Forward foreign exchange operations | Swap operations | Total | Bank services and operations on account of third parties | Other income | Total               | Operating profit / loss |
|  | of which:  |                                     |                 |       |  |              |                     |                         |
|  | Foreign exchange, interest rate and quotation operations |                                     |                 |       |  |              |                     |                         |

(1) A alteração do normativo contabilístico a partir de Janeiro 2005 teve impacto nas séries apresentadas./The change of the accounting framework as of January 2005 affected the series presented.



B.8 Informação sobre instituições financeiras não monetárias

*B.8 Information on non-monetary financial institutions*



**B.8.1.1 BALANÇO DOS FUNDOS DE INVESTIMENTO MOBILIÁRIO<sup>(1)</sup>**
**Valores líquidos por tipo de fundo<sup>(2)</sup>**
**Saldos em fim de trimestre**
**BALANCE SHEET OF MUTUAL FUNDS<sup>(1)</sup>**
**Net values broken down by type of funds<sup>(2)</sup>**
**End-of-quarter figures**

Fonte / Source: CMVM e Banco de Portugal / Securities Market Commission and Banco de Portugal

 10<sup>6</sup> euros

|     |         | Fundos de acções | Fundos de obrigações | Fundos de tesouraria <sup>(1)</sup> | Fundos de poupança reforma | Fundos de poupança em acções | Fundos de fundos | Fundos mistos | Fundos especiais de investimento | Não classificados | Total      |
|-----|---------|------------------|----------------------|-------------------------------------|----------------------------|------------------------------|------------------|---------------|----------------------------------|-------------------|------------|
|     |         | 1                | 2                    | 3                                   | 4                          | 5                            | 6                | 7             | 8                                | 9                 | 10=1+...+9 |
| 01  | Mar     | 2 600.8          | 5 885.5              | 6 350.9                             | 1 227.2                    | 473.9                        | 2 570.9          | 1 913.9       | 0.0                              | 0.0               | 21 023.1   |
|     | Jun     | 2 314.7          | 6 010.6              | 6 419.8                             | 1 211.2                    | 417.7                        | 2 440.3          | 1 756.0       | 0.0                              | 0.0               | 20 570.3   |
|     | Set     | 1 808.3          | 6 192.5              | 6 909.2                             | 1 203.5                    | 355.4                        | 1 987.0          | 1 524.8       | 0.0                              | 0.0               | 19 980.6   |
| 02  | Dez     | 2 025.1          | 6 466.6              | 7 464.2                             | 1 306.2                    | 439.6                        | 1 884.4          | 1 514.7       | 0.0                              | 0.0               | 21 100.8   |
|     | Mar     | 2 252.1          | 6 740.2              | 7 791.0                             | 1 295.5                    | 448.2                        | 1 731.2          | 1 204.8       | 0.0                              | 0.0               | 21 463.0   |
|     | Jun     | 1 868.2          | 6 871.3              | 8 086.0                             | 1 277.1                    | 402.5                        | 1 495.9          | 1 133.0       | 0.0                              | 0.0               | 21 134.0   |
| 03  | Set     | 1 287.4          | 6 873.3              | 8 128.0                             | 1 279.2                    | 317.9                        | 1 259.9          | 973.5         | 0.0                              | 0.0               | 20 119.4   |
|     | Dez     | 1 317.4          | 6 597.6              | 8 262.5                             | 1 355.5                    | 349.5                        | 1 113.9          | 947.3         | 0.0                              | 0.0               | 19 943.8   |
|     | Mar     | 1 130.3          | 6 819.2              | 8 315.3                             | 1 345.5                    | 329.4                        | 969.0            | 954.6         | 0.0                              | 0.0               | 19 863.3   |
| 04  | Jun     | 1 347.8          | 7 252.4              | 8 227.7                             | 1 383.5                    | 365.7                        | 957.6            | 968.3         | 0.0                              | 0.0               | 20 502.9   |
|     | Set     | 1 258.9          | 7 794.0              | 8 375.3                             | 1 410.8                    | 367.8                        | 923.4            | 1 029.1       | 0.0                              | 0.0               | 21 159.3   |
|     | Dez     | 1 383.5          | 8 161.2              | 8 213.9                             | 1 533.1                    | 394.7                        | 944.8            | 1 168.4       | 0.0                              | 0.0               | 21 799.5   |
| 05  | Mar     | 1 424.1          | 8 463.6              | 7 945.3                             | 1 562.4                    | 440.5                        | 960.2            | 1 232.6       | 30.6                             | 0.0               | 22 059.3   |
|     | Jun     | 1 470.0          | 8 592.1              | 7 860.7                             | 1 576.0                    | 428.9                        | 1 034.0          | 1 262.7       | 100.6                            | 0.0               | 22 325.0   |
|     | Set     | 1 428.8          | 8 917.1              | 7 857.0                             | 1 627.0                    | 419.7                        | 1 003.1          | 1 256.2       | 122.3                            | 0.0               | 22 631.3   |
| 06  | Dez     | 1 423.9          | 8 951.2              | 7 809.6                             | 1 816.7                    | 415.8                        | 1 017.6          | 1 344.0       | 567.0                            | 0.0               | 23 345.7   |
|     | Mar     | 1 500.9          | 9 329.3              | 7 734.9                             | 1 895.2                    | 421.4                        | 1 117.7          | 1 468.3       | 732.0                            | 0.0               | 24 199.7   |
|     | Jun     | 1 563.1          | 9 564.6              | 7 847.9                             | 1 955.3                    | 406.3                        | 1 191.2          | 1 398.6       | 1 001.6                          | 0.0               | 24 928.7   |
| 07  | Set     | 1 712.0          | 9 786.0              | 7 888.8                             | 2 079.1                    | 428.9                        | 1 419.4          | 1 527.8       | 1 321.9                          | 0.0               | 26 163.9   |
|     | Dez     | 1 842.2          | 9 607.1              | 7 913.4                             | 2 199.9                    | 409.3                        | 1 794.4          | 1 694.1       | 1 729.7                          | 0.0               | 27 190.2   |
|     | Mar     | 2 333.3          | 9 234.8              | 7 564.5                             | 2 266.3                    | 463.6                        | 2 109.2          | 1 982.7       | 1 982.1                          | 0.0               | 27 936.4   |
| Jun | 2 245.0 | 8 762.9          | 7 490.1              | 2 291.0                             | 414.3                      | 2 118.1                      | 2 082.0          | 2 367.1       | 0.0                              | 27 770.4          |            |

|  |  | Equity-based funds | Bond funds | Fundos de tesouraria <sup>(1)</sup> | Retirement saving funds | Share saving funds | Funds of funds | Mixed funds | Special investment funds | Non-classified | Total      |
|--|--|--------------------|------------|-------------------------------------|-------------------------|--------------------|----------------|-------------|--------------------------|----------------|------------|
|  |  | 1                  | 2          | 3                                   | 4                       | 5                  | 6              | 7           | 8                        | 9              | 10=1+...+9 |

(1) Não inclui Fundos do mercado monetário que em termos estatísticos são considerados Outras Instituições Financeiras Monetárias. / Does not include Money market funds which in statistical terms are considered as Other Monetary Financial Institutions.

(2) Os valores líquidos incluem os montantes aplicados acrescidos de activos diversos líquidos de empréstimos e de passivos diversos. Desta forma, o total deste quadro não coincide com o total dos Quadros B.8.1.2.1, B.8.1.2.2, B.8.1.2.3 e B.8.1.2.4. / Net values include the amounts invested plus sundry assets less loans and sundry liabilities, therefore the total of this table does not correspond to the total of Tables B.8.1.2.1, B.8.1.2.2, B.8.1.2.3 and B.8.1.2.4.

**B.8.1.2.1 COMPOSIÇÃO DA CARTEIRA DE APLICAÇÕES DOS FUNDOS DE INVESTIMENTO MOBILIÁRIO<sup>(1)</sup>**
**Montantes aplicados por sector institucional**
**Saldos em fim de trimestre**
**COMPOSITION OF THE INVESTMENT PORTFOLIO OF MUTUAL FUNDS<sup>(1)</sup>**
**Amounts invested broken down by institutional sectors**
**End-of-quarter figures**

Fonte / Source: CMVM e Banco de Portugal / Securities Market Commission and Banco de Portugal

 10<sup>6</sup> euros

|     |         | Sector residente                    |  |   |                            |                                      |                            | Sector não residente |                               |         |                             |          | Total       |          |
|-----|---------|-------------------------------------|--|---|----------------------------|--------------------------------------|----------------------------|----------------------|-------------------------------|---------|-----------------------------|----------|-------------|----------|
|     |         | Instituições financeiras monetárias | Outros intermediários financeiros e auxiliares financeiros | Sociedades de seguros e fundos de pensões | Administração Central (AC) | Administrações Públicas (excepto AC) | Sociedades não financeiras | Total                | Outros países da área do euro |         | Países fora da área do euro |          |             | Total    |
|     |         | 1                                   | 2  | 3   | 4                          | 5                                    | 6                          | 7=1+...+6            | 8                             | 9       | 10                          | 11       | 12=8+...+11 | 13=7+12  |
| 01  | Mar     | 3 521.4                             | 2 245.2  | 0.0                                       | 1 309.7                    | 17.1                                 | 2 510.3                    | 9 603.7              | 1 584.9                       | 5 153.4 | 722.4                       | 4 142.2  | 11 602.9    | 21 206.7 |
|     | Jun     | 3 151.1                             | 2 060.0  | 0.0                                       | 1 251.8                    | 2.1                                  | 2 483.0                    | 8 948.0              | 1 709.9                       | 4 951.1 | 1 020.2                     | 4 101.7  | 11 782.8    | 20 730.8 |
|     | Set     | 3 470.1                             | 1 736.4  | 0.0                                       | 919.0                      | 1.9                                  | 2 636.0                    | 8 763.4              | 1 598.4                       | 4 943.2 | 1 036.0                     | 3 750.3  | 11 328.0    | 20 091.4 |
| 02  | Dez     | 3 898.3                             | 1 612.3  | 0.0                                       | 703.0                      | 1.9                                  | 2 484.9                    | 8 700.3              | 1 548.5                       | 5 711.5 | 1 112.8                     | 4 123.5  | 12 496.3    | 21 196.6 |
|     | Mar     | 4 006.9                             | 1 505.3  | 0.0                                       | 188.2                      | 3.5                                  | 2 697.5                    | 8 401.3              | 1 887.5                       | 6 012.2 | 1 177.6                     | 4 198.9  | 13 276.3    | 21 677.6 |
|     | Jun     | 3 888.2                             | 1 366.8  | 0.0                                       | 180.5                      | 2.9                                  | 2 323.2                    | 7 761.6              | 2 038.5                       | 5 779.6 | 1 193.5                     | 4 540.8  | 13 552.5    | 21 314.0 |
| 03  | Set     | 3 546.5                             | 1 133.8  | 0.0                                       | 180.9                      | 2.9                                  | 2 575.6                    | 7 439.7              | 2 063.5                       | 5 507.5 | 1 211.4                     | 4 118.7  | 12 901.2    | 20 340.9 |
|     | Dez     | 3 337.3                             | 968.9  | 0.0                                       | 195.6                      | 2.9                                  | 2 622.5                    | 7 127.3              | 2 003.3                       | 5 562.5 | 1 171.8                     | 4 206.8  | 12 944.5    | 20 071.8 |
|     | Mar     | 3 163.7                             | 892.1  | 0.0                                       | 204.9                      | 3.0                                  | 2 589.3                    | 6 853.0              | 2 106.4                       | 5 510.9 | 1 422.0                     | 4 147.7  | 13 187.1    | 20 040.1 |
| 04  | Jun     | 3 554.1                             | 865.6  | 0.0                                       | 248.7                      | 0.0                                  | 2 523.0                    | 7 191.4              | 2 018.0                       | 5 663.1 | 1 357.2                     | 4 550.5  | 13 588.8    | 20 780.2 |
|     | Set     | 3 278.7                             | 854.4  | 0.0                                       | 264.3                      | 1.1                                  | 2 720.1                    | 7 118.5              | 2 195.9                       | 5 943.1 | 1 458.0                     | 4 682.0  | 14 278.9    | 21 397.4 |
|     | Dez     | 3 625.6                             | 766.3  | 0.0                                       | 277.9                      | 1.0                                  | 2 625.7                    | 7 296.4              | 2 190.7                       | 6 328.4 | 1 701.5                     | 4 595.9  | 14 816.6    | 22 112.9 |
| 05  | Mar     | 3 779.5                             | 758.0  | 0.0                                       | 232.4                      | 5.9                                  | 2 722.3                    | 7 498.1              | 2 027.0                       | 6 458.3 | 1 628.7                     | 4 858.6  | 14 972.5    | 22 470.6 |
|     | Jun     | 3 595.2                             | 905.6  | 0.0                                       | 174.6                      | 5.8                                  | 2 465.6                    | 7 146.8              | 1 793.9                       | 6 851.6 | 1 795.0                     | 4 899.8  | 15 340.2    | 22 487.0 |
|     | Set     | 3 608.1                             | 921.7  | 0.0                                       | 81.0                       | 5.8                                  | 2 451.7                    | 7 068.3              | 1 937.9                       | 6 978.7 | 1 959.0                     | 4 923.5  | 15 799.2    | 22 867.5 |
| 06  | Dez     | 3 995.4                             | 1 184.4  | 0.0                                       | 136.0                      | 5.8                                  | 2 320.4                    | 7 642.0              | 1 898.6                       | 7 156.4 | 2 011.8                     | 4 813.4  | 15 880.2    | 23 522.3 |
|     | Mar     | 4 187.2                             | 1 288.4  | 0.0                                       | 126.0                      | 1.0                                  | 2 410.1                    | 8 012.6              | 2 026.1                       | 7 411.5 | 2 156.6                     | 4 870.5  | 16 464.7    | 24 477.3 |
|     | Jun     | 3 696.6                             | 1 407.8  | 0.0                                       | 132.9                      | 1.5                                  | 2 683.2                    | 7 921.9              | 2 169.4                       | 7 981.1 | 2 042.4                     | 4 882.2  | 17 075.1    | 24 997.0 |
| 07  | Set     | 3 980.8                             | 1 583.8  | 0.0                                       | 121.7                      | 1.6                                  | 2 776.5                    | 8 464.3              | 2 486.5                       | 8 468.8 | 2 259.0                     | 4 891.6  | 18 105.9    | 26 570.2 |
|     | Dez     | 4 364.5                             | 1 827.3  | 0.0                                       | 31.4                       | 1.6                                  | 2 657.6                    | 8 882.4              | 2 534.2                       | 8 727.6 | 2 241.8                     | 5 054.0  | 18 557.5    | 27 439.9 |
|     | Mar     | 4 068.3                             | 1 831.0  | 0.0                                       | 55.9                       | 1.6                                  | 2 586.3                    | 8 543.1              | 2 796.2                       | 9 327.9 | 2 212.0                     | 5 367.0  | 19 703.1    | 28 246.2 |
| Jun | 3 653.0 | 1 827.9                             | 0.0  | 42.2                                      | 9.5                        | 2 502.7                              | 8 035.3                    | 2 916.5              | 9 682.4                       | 2 276.5 | 5 183.6                     | 20 058.9 | 28 094.2    |          |

|  |  | Monetary financial institutions | Other financial intermediaries and financial auxiliaries | Insurance companies and pension funds | Central Government (CG) | General Government (except CG) | Non-financial corporations | Total     | Monetary financial institutions | Non-monetary sector | Monetary financial institutions | Non-monetary sector | Total       | Total   |  |
|--|--|---------------------------------|--|---------------------------------------|-------------------------|--------------------------------|----------------------------|-----------|---------------------------------|---------------------|---------------------------------|---------------------|-------------|---------|--|
|  |  | 1                               | 2  | 3                                     | 4                       | 5                              | 6                          | 7=1+...+6 | 8                               | 9                   | 10                              | 11                  | 12=8+...+11 | 13=7+12 |  |
|  |  | Resident Sector                 |  |                                       |                         |                                |                            |           | Non-resident Sector             |                     |                                 |                     |             |         |  |
|  |  |                                 |  |                                       |                         |                                |                            |           | Other euro area countries       |                     | Non-euro area countries         |                     | Total       | Total   |  |

(1) Não inclui Fundos do mercado monetário que em termos estatísticos são considerados Outras Instituições Financeiras Monetárias. / Does not include Money market funds which in statistical terms are considered as Other Monetary Financial Institutions.

**B.8.1.2.2 COMPOSIÇÃO DA CARTEIRA DE APLICAÇÕES DOS FUNDOS DE INVESTIMENTO MOBILIÁRIO<sup>(1)</sup>**
**COMPOSITION OF THE INVESTMENT PORTFOLIO OF MUTUAL FUNDS<sup>(1)</sup>**
**Montantes aplicados por instrumento financeiro e sector**  
**Saldos em fim de trimestre**
**Amounts invested broken down by financial instrument and sector**  
**End-of-quarter figures**

Fonte / Source: CMVM e Banco de Portugal./ Securities Market Commission and Banco de Portugal

 10<sup>6</sup> euros

|    |     | Depósitos                 |                |         | Títulos excepto acções |                |          | Acções e outras participações |                |         | Total    |
|----|-----|---------------------------|----------------|---------|------------------------|----------------|----------|-------------------------------|----------------|---------|----------|
|    |     | Residentes <sup>(2)</sup> | Não residentes | Total   | Residentes             | Não residentes | Total    | Residentes                    | Não residentes | Total   |          |
|    |     | 1                         | 2              | 3=1+2   | 4                      | 5              | 6=4+5    | 7                             | 8              | 9=7+8   |          |
| 01 | Mar | 2 205.0                   | 30.3           | 2 235.3 | 4 099.6                | 8 776.7        | 12 876.3 | 3 299.1                       | 2 796.0        | 6 095.1 | 21 206.7 |
|    | Jun | 1 879.9                   | 0.8            | 1 880.7 | 4 235.7                | 8 930.1        | 13 165.8 | 2 832.4                       | 2 852.0        | 5 684.4 | 20 730.8 |
|    | Set | 2 268.0                   | 2.3            | 2 270.2 | 4 185.2                | 9 140.8        | 13 326.0 | 2 310.2                       | 2 185.0        | 4 495.2 | 20 091.4 |
|    | Dez | 2 681.8                   | 0.6            | 2 682.3 | 3 766.2                | 10 018.9       | 13 785.2 | 2 252.3                       | 2 476.8        | 4 729.1 | 21 196.6 |
| 02 | Mar | 2 829.0                   | 1.7            | 2 830.8 | 3 448.6                | 10 817.3       | 14 265.8 | 2 123.7                       | 2 457.3        | 4 581.0 | 21 677.6 |
|    | Jun | 2 721.1                   | 0.6            | 2 721.6 | 3 210.0                | 11 518.6       | 14 728.6 | 1 830.5                       | 2 033.4        | 3 863.8 | 21 314.0 |
|    | Set | 2 419.5                   | 0.5            | 2 420.1 | 3 557.7                | 11 435.8       | 14 993.4 | 1 462.5                       | 1 464.9        | 2 927.4 | 20 340.9 |
|    | Dez | 2 407.4                   | 1.4            | 2 408.8 | 3 379.4                | 11 475.7       | 14 855.1 | 1 340.6                       | 1 467.4        | 2 807.9 | 20 071.8 |
| 03 | Mar | 2 319.0                   | 4.7            | 2 323.7 | 3 320.6                | 11 904.7       | 15 225.3 | 1 213.4                       | 1 277.7        | 2 491.1 | 20 040.1 |
|    | Jun | 3 006.7                   | 6.7            | 3 013.4 | 2 907.1                | 12 070.1       | 14 977.2 | 1 277.6                       | 1 512.0        | 2 789.6 | 20 780.2 |
|    | Set | 2 576.6                   | 1.4            | 2 578.0 | 3 270.7                | 12 872.0       | 16 142.7 | 1 271.2                       | 1 405.5        | 2 676.7 | 21 397.4 |
|    | Dez | 2 873.1                   | 1.1            | 2 874.2 | 3 117.1                | 13 196.8       | 16 314.0 | 1 306.1                       | 1 618.7        | 2 924.8 | 22 112.9 |
| 04 | Mar | 3 005.1                   | 3.3            | 3 008.5 | 3 076.1                | 13 330.7       | 16 406.8 | 1 416.9                       | 1 638.5        | 3 055.4 | 22 470.6 |
|    | Jun | 2 795.1                   | 3.7            | 2 798.7 | 2 857.8                | 13 450.4       | 16 308.3 | 1 494.0                       | 1 886.0        | 3 380.0 | 22 487.0 |
|    | Set | 2 802.1                   | 2.7            | 2 804.8 | 2 824.5                | 13 907.7       | 16 732.3 | 1 441.6                       | 1 888.8        | 3 330.4 | 22 867.5 |
|    | Dez | 3 093.9                   | 0.7            | 3 094.6 | 2 767.0                | 13 944.7       | 16 711.7 | 1 781.1                       | 1 934.8        | 3 715.9 | 23 522.3 |
| 05 | Mar | 3 319.6                   | 0.6            | 3 320.2 | 2 756.1                | 14 367.1       | 17 123.1 | 1 936.9                       | 2 097.0        | 4 033.9 | 24 477.3 |
|    | Jun | 2 936.8                   | 0.4            | 2 937.2 | 2 982.2                | 14 888.9       | 17 871.0 | 2 003.0                       | 2 185.8        | 4 188.8 | 24 997.0 |
|    | Set | 3 144.7                   | 0.7            | 3 145.4 | 3 086.1                | 15 567.2       | 18 653.3 | 2 233.6                       | 2 538.0        | 4 771.5 | 26 570.2 |
|    | Dez | 3 245.0                   | 1.0            | 3 246.1 | 3 064.0                | 15 970.3       | 19 034.3 | 2 573.3                       | 2 586.2        | 5 159.5 | 27 439.9 |
| 06 | Mar | 2 892.3                   | 2.5            | 2 894.9 | 2 890.7                | 16 395.0       | 19 285.7 | 2 760.1                       | 3 305.5        | 6 065.7 | 28 246.2 |
|    | Jun | 2 455.0                   | 4.2            | 2 459.2 | 2 892.4                | 16 537.2       | 19 429.6 | 2 687.9                       | 3 517.5        | 6 205.3 | 28 094.1 |

| 1                        | 2             | 3=1+2 | 4                            | 5             | 6=4+5 | 7                       | 8             | 9=7+8 | 10=3+6+9 |
|--------------------------|---------------|-------|------------------------------|---------------|-------|-------------------------|---------------|-------|----------|
| Residents <sup>(2)</sup> | Non-residents | Total | Residents                    | Non-residents | Total | Residents               | Non-residents | Total | Total    |
| Deposits                 |               |       | Securities other than shares |               |       | Shares and other equity |               |       |          |

(1) Não inclui Fundos do mercado monetário que em termos estatísticos são considerados Outras Instituições Financeiras Monetárias. / Does not include Money market funds which in statistical terms are considered as Other Monetary Financial Institutions.

(2) No período de Dezembro de 1995 a Dezembro de 1996, este valor inclui os montantes referentes a não residentes. / From December 1995 to December 1996, this figure includes the amounts relative to non-residents.

**B.8.1.2.3 COMPOSIÇÃO DA CARTEIRA DE APLICAÇÕES DOS FUNDOS DE INVESTIMENTO MOBILIÁRIO<sup>(1)</sup>**
**COMPOSITION OF THE INVESTMENT PORTFOLIO OF MUTUAL FUNDS<sup>(1)</sup>**
**Montantes aplicados por instrumento financeiro, prazo original e moeda**  
**Saldos em fim de trimestre**
**Amounts invested broken down by financial instrument, original maturity and currency**  
**End-of-quarter figures**

Fonte / Source: CMVM e Banco de Portugal./ Securities Market Commission and Banco de Portugal

 10<sup>6</sup> euros

|    |     | Sector residente |                 |                        |                 |                               | Sector não residente |                 |                        |                 |                               | Moeda                  |               | Total    |
|----|-----|------------------|-----------------|------------------------|-----------------|-------------------------------|----------------------|-----------------|------------------------|-----------------|-------------------------------|------------------------|---------------|----------|
|    |     | Depósitos        |                 | Títulos excepto acções |                 | Acções e outras participações | Depósitos            |                 | Títulos excepto acções |                 | Acções e outras participações | Euro <sup>(2)</sup>    | Outras moedas |          |
|    |     | Até 1 ano        | A mais de 1 ano | Até 1 ano              | A mais de 1 ano |                               | Até 1 ano            | A mais de 1 ano | Até 1 ano              | A mais de 1 ano |                               |                        |               |          |
| 1  | 2   | 3                | 4               | 5                      | 6               | 7                             | 8                    | 9               | 10                     | 11              | 12                            | 13=1+...+10=<br>=11+12 |               |          |
| 01 | Mar | 2 108.6          | 96.4            | 928.9                  | 3 170.7         | 3 299.1                       | 30.3                 | 0.0             | 537.6                  | 8 239.1         | 2 796.0                       | 19 163.6               | 2 043.1       | 21 206.7 |
|    | Jun | 1 798.3          | 81.6            | 1 161.9                | 3 073.8         | 2 832.4                       | 0.8                  | 0.0             | 622.6                  | 8 307.6         | 2 852.0                       | 18 650.7               | 2 080.2       | 20 730.8 |
|    | Set | 2 187.5          | 80.5            | 1 526.3                | 2 659.0         | 2 310.2                       | 2.3                  | 0.0             | 347.5                  | 8 793.2         | 2 185.0                       | 18 436.1               | 1 655.3       | 20 091.4 |
|    | Dez | 2 598.9          | 82.9            | 1 483.3                | 2 283.0         | 2 252.3                       | 0.6                  | 0.0             | 480.2                  | 9 538.7         | 2 476.8                       | 19 436.6               | 1 760.0       | 21 196.6 |
| 02 | Mar | 2 762.6          | 66.5            | 1 689.1                | 1 759.5         | 2 123.7                       | 1.7                  | 0.0             | 510.7                  | 10 306.6        | 2 457.3                       | 19 975.4               | 1 702.2       | 21 677.6 |
|    | Jun | 2 649.1          | 72.0            | 1 463.0                | 1 747.0         | 1 830.5                       | 0.6                  | 0.0             | 410.5                  | 11 108.0        | 2 033.4                       | 19 874.0               | 1 440.1       | 21 314.0 |
|    | Set | 2 387.3          | 32.3            | 1 852.7                | 1 704.9         | 1 462.5                       | 0.5                  | 0.0             | 330.5                  | 11 105.3        | 1 464.9                       | 19 280.4               | 1 060.5       | 20 340.9 |
|    | Dez | 2 370.6          | 36.7            | 1 838.4                | 1 541.0         | 1 340.6                       | 1.4                  | 0.0             | 492.3                  | 10 983.5        | 1 467.4                       | 19 068.4               | 1 003.4       | 20 071.8 |
| 03 | Mar | 2 279.7          | 39.2            | 1 852.3                | 1 468.3         | 1 213.4                       | 4.7                  | 0.0             | 791.3                  | 11 113.4        | 1 277.7                       | 19 149.4               | 890.7         | 20 040.1 |
|    | Jun | 2 989.6          | 17.1            | 1 750.1                | 1 157.0         | 1 277.6                       | 6.7                  | 0.0             | 679.8                  | 11 390.3        | 1 512.0                       | 19 734.5               | 1 045.7       | 20 780.2 |
|    | Set | 2 546.7          | 29.9            | 1 930.8                | 1 339.9         | 1 271.2                       | 1.4                  | 0.0             | 707.8                  | 12 164.3        | 1 405.5                       | 20 420.2               | 977.2         | 21 397.4 |
|    | Dez | 2 793.1          | 80.0            | 1 800.7                | 1 316.4         | 1 306.1                       | 1.1                  | 0.0             | 647.8                  | 12 549.0        | 1 618.7                       | 21 079.7               | 1 033.3       | 22 112.9 |
| 04 | Mar | 2 888.9          | 116.2           | 1 797.8                | 1 278.3         | 1 416.9                       | 3.3                  | 0.0             | 251.2                  | 13 079.5        | 1 638.5                       | 21 405.9               | 1 064.7       | 22 470.6 |
|    | Jun | 2 395.0          | 400.0           | 1 610.0                | 1 247.9         | 1 494.0                       | 3.7                  | 0.0             | 441.1                  | 13 009.3        | 1 886.0                       | 21 384.1               | 1 102.8       | 22 487.0 |
|    | Set | 2 746.5          | 55.7            | 1 726.7                | 1 097.9         | 1 441.6                       | 2.7                  | 0.0             | 596.1                  | 13 311.7        | 1 888.8                       | 21 771.7               | 1 095.8       | 22 867.5 |
|    | Dez | 3 037.7          | 56.3            | 1 634.4                | 1 132.6         | 1 781.1                       | 0.7                  | 0.0             | 534.6                  | 13 410.1        | 1 934.8                       | 22 492.4               | 1 029.9       | 23 522.3 |
| 05 | Mar | 3 319.3          | 0.4             | 1 519.2                | 1 236.9         | 1 936.9                       | 0.6                  | 0.0             | 517.5                  | 13 849.6        | 2 097.0                       | 23 273.1               | 1 204.2       | 24 477.3 |
|    | Jun | 2 928.3          | 8.5             | 1 727.0                | 1 255.1         | 2 003.0                       | 0.4                  | 0.0             | 620.7                  | 14 268.1        | 2 185.8                       | 23 698.4               | 1 298.7       | 24 997.0 |
|    | Set | 3 136.1          | 8.6             | 1 745.1                | 1 341.0         | 2 233.6                       | 0.7                  | 0.0             | 670.6                  | 14 896.7        | 2 538.0                       | 25 116.4               | 1 453.8       | 26 570.2 |
|    | Dez | 2 987.1          | 257.9           | 1 658.6                | 1 405.4         | 2 573.3                       | 1.0                  | 0.0             | 727.3                  | 15 243.0        | 2 586.2                       | 25 869.8               | 1 570.2       | 27 439.9 |
| 06 | Mar | 2 621.7          | 270.7           | 1 464.6                | 1 426.0         | 2 760.1                       | 2.6                  | 0.0             | 884.2                  | 15 510.8        | 3 305.5                       | 26 409.6               | 1 836.6       | 28 246.2 |
|    | Jun | 2 176.4          | 278.6           | 1 403.0                | 1 489.5         | 2 687.9                       | 4.3                  | 0.0             | 920.4                  | 15 616.8        | 3 517.5                       | 26 208.6               | 1 885.5       | 28 094.1 |

| 1               | 2           | 3                            | 4           | 5                       | 6                   | 7           | 8                            | 9           | 10                      | 11                  | 12               | 13=1+...+10=<br>=11+12 |
|-----------------|-------------|------------------------------|-------------|-------------------------|---------------------|-------------|------------------------------|-------------|-------------------------|---------------------|------------------|------------------------|
| Up to 1 Year    | Over 1 Year | Up to 1 Year                 | Over 1 Year | Shares and other equity | Up to 1 Year        | Over 1 Year | Up to 1 Year                 | Over 1 Year | Shares and other equity | Euro <sup>(2)</sup> | Other currencies | Total                  |
| Deposits        |             | Securities other than shares |             |                         | Deposits            |             | Securities other than shares |             |                         | Currency            |                  |                        |
| Resident sector |             |                              |             |                         | Non-resident sector |             |                              |             |                         | Currency            |                  |                        |

(1) Não inclui Fundos do mercado monetário que em termos estatísticos são considerados Outras Instituições Financeiras Monetárias. / Does not include Money market funds which in statistical terms are considered as Other Monetary Financial Institutions.

(2) Inclui saldos nas denominações nacionais do euro. / Including balances expressed in the national denominations of the euro.

**B.8.1.2.4 COMPOSIÇÃO DA CARTEIRA DE APLICAÇÕES DOS FUNDOS DE INVESTIMENTO MOBILIÁRIO<sup>(1)</sup>**

**COMPOSITION OF THE INVESTMENT PORTFOLIO OF MUTUAL FUNDS<sup>(1)</sup>**

Montantes aplicados por país emitente  
Saldos em fim de trimestre

Amounts invested broken down by issuing country  
End-of-quarter figures

Fonte / Source: CMVM e Banco de Portugal. / Securities Market Commission and Banco de Portugal

10<sup>6</sup> euros

|           | Países da área do euro |         |                                 |         | Total<br>5=1+...+4 | Por memória: |         |         |         |            |             |         |       |         |
|-----------|------------------------|---------|---------------------------------|---------|--------------------|--------------|---------|---------|---------|------------|-------------|---------|-------|---------|
|           | Portugal               |         | Outros países da União Europeia |         |                    | Alemanha     | Espanha | França  | Itália  | Luxemburgo | Reino Unido | Brasil  | EUA   |         |
|           | 1                      | 2       | 3                               | 4       |                    | 6            | 7       | 8       | 9       | 10         | 11          | 12      | 13    |         |
| <b>01</b> | Mar                    | 9 603.7 | 6 738.3                         | 1 333.7 | 3 531.0            | 21 206.7     | 2 319.6 | 495.2   | 1 049.2 | 666.5      | 513.4       | 1 159.4 | 299.9 | 1 105.9 |
|           | Jun                    | 8 948.0 | 6 660.9                         | 1 534.5 | 3 587.4            | 20 730.8     | 2 133.6 | 459.8   | 974.9   | 720.6      | 571.9       | 1 328.0 | 272.3 | 1 232.9 |
|           | Set                    | 8 763.4 | 6 541.6                         | 1 303.8 | 3 482.6            | 20 091.4     | 1 701.9 | 465.4   | 981.5   | 1 025.4    | 536.5       | 1 129.0 | 241.7 | 1 201.9 |
|           | Dez                    | 8 700.3 | 7 260.0                         | 1 435.0 | 3 801.3            | 21 196.6     | 1 939.7 | 364.8   | 987.9   | 1 244.3    | 528.4       | 1 218.1 | 222.7 | 1 315.1 |
| <b>02</b> | Mar                    | 8 401.3 | 7 899.7                         | 1 628.3 | 3 748.2            | 21 677.6     | 2 160.6 | 426.3   | 864.0   | 1 408.4    | 525.4       | 1 371.7 | 164.9 | 1 292.3 |
|           | Jun                    | 7 761.6 | 7 818.1                         | 1 747.5 | 3 986.9            | 21 314.0     | 1 980.2 | 389.2   | 885.5   | 1 607.5    | 492.6       | 1 452.2 | 128.7 | 1 322.4 |
|           | Set                    | 7 439.7 | 7 571.0                         | 1 733.4 | 3 596.8            | 20 340.9     | 1 895.1 | 384.0   | 883.6   | 1 343.3    | 474.4       | 1 475.2 | 79.1  | 1 235.0 |
|           | Dez                    | 7 127.3 | 7 565.9                         | 1 768.3 | 3 610.3            | 20 071.8     | 1 911.9 | 303.1   | 955.7   | 1 207.0    | 452.2       | 1 468.0 | 23.2  | 1 167.0 |
| <b>03</b> | Mar                    | 6 853.0 | 7 617.4                         | 1 973.1 | 3 596.6            | 20 040.1     | 1 728.0 | 327.6   | 1 134.0 | 1 188.5    | 404.9       | 1 612.1 | 20.3  | 1 098.1 |
|           | Jun                    | 7 191.4 | 7 681.1                         | 2 162.5 | 3 745.2            | 20 780.2     | 1 407.1 | 429.9   | 1 192.9 | 1 088.3    | 460.7       | 1 741.2 | 32.7  | 1 120.9 |
|           | Set                    | 7 118.5 | 8 139.0                         | 2 215.5 | 3 924.5            | 21 397.4     | 1 383.7 | 548.1   | 1 230.5 | 1 252.5    | 440.1       | 1 803.8 | 44.3  | 1 152.6 |
|           | Dez                    | 7 296.4 | 8 519.2                         | 2 266.2 | 4 031.3            | 22 112.9     | 1 364.4 | 647.0   | 1 343.2 | 1 218.7    | 589.6       | 1 878.9 | 41.9  | 1 140.7 |
| <b>04</b> | Mar                    | 7 498.1 | 8 485.3                         | 2 190.8 | 4 296.5            | 22 470.6     | 1 252.3 | 705.7   | 1 469.9 | 1 089.8    | 640.3       | 1 866.0 | 61.9  | 1 146.1 |
|           | Jun                    | 7 146.8 | 8 645.4                         | 2 191.8 | 4 502.9            | 22 487.0     | 1 028.1 | 770.7   | 1 514.6 | 1 135.7    | 712.3       | 1 887.1 | 57.8  | 1 287.1 |
|           | Set                    | 7 068.3 | 8 916.6                         | 2 313.4 | 4 569.2            | 22 867.5     | 1 088.4 | 812.6   | 1 477.1 | 1 170.8    | 725.7       | 1 953.6 | 52.3  | 1 271.8 |
|           | Dez                    | 7 642.0 | 9 055.0                         | 2 338.3 | 4 486.9            | 23 522.3     | 1 308.6 | 901.4   | 1 558.0 | 1 033.5    | 729.5       | 2 011.1 | 37.6  | 1 146.1 |
| <b>05</b> | Mar                    | 8 012.6 | 9 437.6                         | 2 476.6 | 4 550.5            | 24 477.3     | 1 338.1 | 1 089.1 | 1 463.4 | 1 146.3    | 738.1       | 2 169.2 | 51.3  | 1 198.5 |
|           | Jun                    | 7 921.9 | 10 150.5                        | 2 295.3 | 4 629.3            | 24 997.0     | 1 604.3 | 1 232.9 | 1 474.2 | 1 050.4    | 869.9       | 2 019.6 | 56.7  | 1 141.7 |
|           | Set                    | 8 464.3 | 10 955.3                        | 2 460.8 | 4 689.7            | 26 570.2     | 2 026.6 | 1 364.2 | 1 662.2 | 995.0      | 936.1       | 2 226.5 | 59.7  | 1 178.7 |
|           | Dez                    | 8 882.4 | 11 261.8                        | 2 417.6 | 4 878.2            | 27 439.9     | 1 875.0 | 1 474.4 | 1 903.5 | 961.4      | 904.5       | 2 254.4 | 77.8  | 1 184.7 |
| <b>06</b> | Mar                    | 8 543.1 | 12 124.1                        | 2 351.6 | 5 227.4            | 28 246.2     | 2 122.8 | 1 559.1 | 1 932.1 | 991.9      | 1 148.8     | 2 175.6 | 112.8 | 1 343.3 |
|           | Jun                    | 8 035.2 | 12 598.9                        | 2 495.4 | 4 964.7            | 28 094.1     | 2 315.7 | 1 617.4 | 2 008.2 | 1 021.0    | 1 124.1     | 2 296.7 | 122.8 | 1 541.7 |

|  | 1                   | 2     | 3                              | 4                                    | 5=1+...+4 | 6       | 7     | 8      | 9     | 10         | 11             | 12     | 13  |
|--|---------------------|-------|--------------------------------|--------------------------------------|-----------|---------|-------|--------|-------|------------|----------------|--------|-----|
|  | Portugal            | Other | Other European Union countries | Countries outside the European Union | Total     | Germany | Spain | France | Italy | Luxembourg | United Kingdom | Brazil | USA |
|  | Euro area countries |       | Non-euro area countries        |                                      |           | Memo:   |       |        |       |            |                |        |     |

(1) Não inclui Fundos do Mercado Monetário que em termos estatísticos são considerados Outras Instituições Financeiras Monetárias. / Does not include Money Market Funds which in statistical terms are considered as Other Monetary Financial Institutions.

**B.8.2.1.1 BALANÇO DOS OUTROS INTERMEDIÁRIOS FINANCEIROS<sup>(a)</sup> (EXCEPTO FUNDOS DE INVESTIMENTO)**

**BALANCE SHEET OF OTHER FINANCIAL INTERMEDIARIES<sup>(a)</sup> (EXCLUDING MUTUAL FUNDS)**

Fonte / Source: Banco de Portugal

10<sup>6</sup> euros

|           | Activos  |                                    |                                    |                  | Passivos  |                          |   |                    |                   | Total<br>10=1+...+4=5+...+9 |          |
|-----------|--|------------------------------------|------------------------------------|------------------|---|--------------------------|---|--------------------|-------------------|-----------------------------|----------|
|           | Activos sob a forma de depósitos e outras aplicações similares | Titulos em carteira <sup>(1)</sup> | Créditos concedidos <sup>(1)</sup> | Activos diversos | Passivos sob a forma de empréstimos e outros recursos similares | Empréstimos subordinados | Obrigações (excepto subordinadas) e outros títulos de rendimento fixo | Capital e reservas | Passivos diversos |                             |          |
|           | 1  | 2                                  | 3                                  | 4                | 5   | 6                        | 7   | 8                  | 9                 |                             |          |
| <b>95</b> | Jun  | 347.5                              | 2 563.1                            | 4 506.1          | 1 228.0   | 3 379.0                  | 202.9   | 768.5              | 3 151.2           | 1 143.0                     | 8 644.7  |
|           | Dez  | 361.9                              | 3 036.3                            | 4 910.0          | 1 028.9   | 3 471.6                  | 199.5   | 799.7              | 3 775.0           | 1 091.4                     | 9 337.1  |
| <b>96</b> | Jun  | 326.9                              | 2 831.0                            | 5 129.2          | 975.2   | 3 383.1                  | 206.1   | 920.3              | 3 457.4           | 1 295.3                     | 9 262.3  |
|           | Dez  | 275.4                              | 3 798.8                            | 5 898.7          | 807.7   | 3 739.6                  | 207.2   | 1 578.4            | 4 251.1           | 1 004.3                     | 10 780.6 |
| <b>97</b> | Jun  | 247.4                              | 3 678.4                            | 5 816.8          | 1 285.5   | 3 741.2                  | 225.1   | 1 362.6            | 4 026.3           | 1 672.8                     | 11 028.1 |
|           | Dez  | 360.4                              | 5 225.6                            | 6 388.4          | 960.7   | 4 371.0                  | 312.2   | 1 781.5            | 5 416.3           | 1 054.2                     | 12 935.2 |
| <b>98</b> | Jun  | 527.6                              | 6 173.6                            | 6 687.6          | 1 329.9   | 5 079.4                  | 264.2   | 2 003.6            | 5 610.1           | 1 761.3                     | 14 718.7 |
|           | Dez  | 1 052.2                            | 4 580.8                            | 8 114.9          | 768.0   | 4 825.6                  | 290.1   | 2 083.8            | 5 468.6           | 1 847.8                     | 14 515.8 |
| <b>99</b> | Jun  | 1 028.9                            | 5 900.7                            | 8 413.4          | 1 299.2   | 5 000.7                  | 261.8   | 2 123.9            | 5 889.7           | 3 366.0                     | 16 642.2 |
|           | Dez  | 1 106.4                            | 5 713.1                            | 9 832.9          | 1 148.7   | 6 014.5                  | 338.0   | 2 321.8            | 6 999.9           | 2 126.8                     | 17 801.0 |
| <b>00</b> | Jun  | 1 455.3                            | 5 580.6                            | 10 256.4         | 1 608.4   | 6 561.4                  | 327.8   | 2 298.1            | 6 861.7           | 2 851.8                     | 18 900.6 |
|           | Dez  | 1 153.3                            | 6 690.9                            | 11 205.0         | 1 279.8   | 7 566.1                  | 467.6   | 2 141.2            | 8 226.0           | 1 928.1                     | 20 329.0 |
| <b>01</b> | Jun  | 1 237.4                            | 7 588.7                            | 13 430.8         | 1 785.9   | 9 589.0                  | 468.5   | 2 073.6            | 9 179.3           | 2 732.5                     | 24 042.9 |
|           | Dez  | 1 259.7                            | 9 027.7                            | 15 762.3         | 1 115.9   | 9 316.3                  | 631.4   | 2 180.3            | 12 955.7          | 2 082.0                     | 27 165.6 |
| <b>02</b> | Jun  | 1 042.2                            | 10 063.0                           | 16 082.5         | 1 717.2   | 9 002.8                  | 2 446.2   | 2 017.4            | 12 550.1          | 2 888.4                     | 28 904.9 |
|           | Dez  | 1 116.1                            | 9 624.3                            | 16 711.3         | 1 229.5   | 8 469.1                  | 2 358.6   | 1 700.3            | 14 389.8          | 1 763.5                     | 28 681.1 |
| <b>03</b> | Jun  | 1 088.7                            | 9 380.7                            | 16 409.6         | 1 877.4   | 8 316.5                  | 1 654.4   | 1 708.4            | 14 547.2          | 2 529.9                     | 28 756.4 |
|           | Dez  | 811.6                              | 12 647.9                           | 24 995.4         | 2 836.0   | 8 178.5                  | 1 590.3   | 3 141.2            | 26 546.3          | 1 834.5                     | 41 290.9 |
| <b>04</b> | Jun  | 1 053.9                            | 13 547.8                           | 24 857.5         | 3 560.7   | 8 755.3                  | 1 576.3   | 3 012.8            | 26 775.0          | 2 900.6                     | 43 019.9 |
|           | Dez  | 1 462.8                            | 16 423.9                           | 31 200.4         | 3 502.0   | 10 737.8                 | 1 570.0   | 3 780.3            | 33 271.7          | 3 229.2                     | 52 589.1 |
| <b>05</b> | Jun  | 1 655.2                            | 15 434.2                           | 32 721.1         | 3 526.8   | 10 382.6                 | 1 576.7   | 4 653.9            | 32 863.1          | 3 861.0                     | 53 337.3 |
|           | Dez  | 1 795.5                            | 16 117.8                           | 38 437.2         | 4 344.4   | 11 002.0                 | 1 575.4   | 7 380.8            | 36 314.6          | 4 422.3                     | 60 695.0 |

|  | 1                                      | 2                         | 3                                 | 4            | 5                                 | 6                  | 7  | 8                    | 9                 | 10=1+...+4=5+...+9 |
|--|--|---------------------------|-----------------------------------|--------------|-----------------------------------|--------------------|--|----------------------|-------------------|--------------------|
|  | Deposits and other similar investments | Securities <sup>(1)</sup> | Loans and advances <sup>(1)</sup> | Other assets | Loans and other similar resources | Subordinated loans | Bonds (excluding subordinated bonds) and other fixed-income securities | Capital and reserves | Other liabilities | Total              |
|  | Assets                                 |                           |                                   |              |                                   | Liabilities        |  |                      |                   |                    |

\* As séries apresentadas foram afectadas pelas alterações do normativo contabilístico de Janeiro 1999 e Janeiro 2005. / The change of the accounting framework as of January 1999 and as of January 2005 affected the series presented.

(1) A partir de Março de 1999 é possível distinguir a parcela referente a empréstimos subordinados e a suprimentos, anteriormente classificados em "Títulos em carteira". / From March 1999 onwards is possible to distinguish the amount related with subordinated loans, up to that time this was classified in the item "Securities".



**B.8.2.1.2 BALANÇO DOS AUXILIARES FINANCEIROS<sup>(a)\*</sup>**
**Saldos em fim de trimestre**
**BALANCE SHEET OF FINANCIAL AUXILIARIES<sup>(a)\*</sup>**
**End-of-quarter figures**

Fonte / Source: Banco de Portugal

 10<sup>6</sup> euros

|           | Activos  |                     |                     |                  | Passivos  |                          |   |                    |                   | Total              |         |
|-----------|--|---------------------|---------------------|------------------|---|--------------------------|---|--------------------|-------------------|--------------------|---------|
|           | Activos sob a forma de depósitos e outras aplicações similares | Títulos em carteira | Créditos concedidos | Activos diversos | Passivos sob a forma de empréstimos e outros recursos similares | Empréstimos subordinados | Obrigações (excepto subordinadas) e outros títulos de rendimento fixo | Capital e reservas | Passivos diversos |                    |         |
|           | 1  | 2                   | 3                   | 4                | 5   | 6                        | 7   | 8                  | 9                 | 10=1+...+4=5+...+9 |         |
| <b>00</b> | Set  | 303.2               | 511.7               | 44.1             | 614.8   | 76.3                     | 0.3   | 0.0                | 867.6             | 529.6              | 1 473.7 |
|           | Dez  | 301.4               | 513.1               | 49.7             | 351.2   | 68.9                     | 0.5   | 0.0                | 963.2             | 182.7              | 1 215.3 |
| <b>01</b> | Mar  | 289.5               | 537.6               | 54.9             | 454.2   | 56.2                     | 0.5   | 0.0                | 938.5             | 341.0              | 1 336.2 |
|           | Jun  | 273.7               | 562.6               | 51.0             | 570.5   | 50.5                     | 0.6   | 0.0                | 958.1             | 448.6              | 1 457.8 |
|           | Set  | 262.0               | 589.8               | 59.8             | 646.9   | 36.8                     | 1.2   | 0.0                | 980.1             | 540.4              | 1 558.4 |
|           | Dez  | 262.9               | 616.7               | 36.2             | 404.4   | 26.8                     | 1.5   | 0.0                | 1 062.8           | 229.2              | 1 320.2 |
| <b>02</b> | Mar  | 270.0               | 635.4               | 32.8             | 482.6   | 12.5                     | 2.0   | 0.0                | 1 048.6           | 357.6              | 1 420.8 |
|           | Jun  | 280.9               | 647.6               | 30.5             | 593.7   | 11.1                     | 2.0   | 0.0                | 1 075.2           | 464.5              | 1 552.8 |
|           | Set  | 305.3               | 644.9               | 41.7             | 691.3   | 11.4                     | 2.0   | 0.0                | 1 108.8           | 561.0              | 1 683.2 |
|           | Dez  | 342.3               | 655.9               | 174.3            | 451.0   | 20.4                     | 2.8   | 0.0                | 1 361.3           | 238.9              | 1 623.4 |
| <b>03</b> | Mar  | 341.4               | 666.9               | 156.9            | 561.1   | 20.6                     | 3.0   | 0.0                | 1 347.1           | 355.6              | 1 726.3 |
|           | Jun  | 311.9               | 671.4               | 164.1            | 665.1   | 22.2                     | 3.1   | 0.0                | 1 365.5           | 421.7              | 1 812.5 |
|           | Set  | 284.8               | 693.9               | 163.1            | 763.6   | 20.1                     | 3.0   | 0.0                | 1 400.2           | 482.2              | 1 905.4 |
|           | Dez  | 303.9               | 749.9               | 167.2            | 513.7   | 20.1                     | 2.9   | 0.0                | 1 526.8           | 184.9              | 1 734.7 |
| <b>04</b> | Mar  | 322.6               | 742.6               | 167.5            | 622.8   | 20.0                     | 3.0   | 0.0                | 1 493.5           | 339.0              | 1 855.5 |
|           | Jun  | 324.5               | 753.7               | 167.6            | 690.9   | 20.7                     | 2.9   | 0.1                | 1 513.2           | 399.9              | 1 936.7 |
|           | Set  | 306.3               | 768.3               | 162.7            | 805.6   | 24.8                     | 3.0   | 0.0                | 1 505.8           | 509.4              | 2 043.0 |
|           | Dez  | 305.8               | 760.3               | 159.5            | 650.0   | 23.0                     | 1.5   | 0.0                | 1 588.2           | 262.9              | 1 875.6 |
| <b>05</b> | Mar  | 318.9               | 760.9               | 159.6            | 635.2   | 22.7                     | 3.0   | 0.0                | 1 546.6           | 302.3              | 1 874.6 |
|           | Jun  | 307.1               | 761.2               | 161.0            | 669.0   | 25.3                     | 3.0   | 0.0                | 1 538.1           | 332.0              | 1 898.4 |
|           | Set  | 312.3               | 759.8               | 165.5            | 855.2   | 23.8                     | 2.8   | 0.0                | 1 539.1           | 527.0              | 2 092.8 |
|           | Dez  | 315.2               | 760.9               | 167.6            | 837.2   | 23.8                     | 3.0   | 0.0                | 1 562.4           | 491.7              | 2 080.9 |

| 1                                      | 2          | 3                  | 4            | 5                                 | 6                  | 7  | 8                    | 9                 | 10=1+...+4=5+...+9 |
|--|------------|--------------------|--------------|-----------------------------------|--------------------|--|----------------------|-------------------|--------------------|
| Deposits and other similar investments | Securities | Loans and advances | Other assets | Loans and other similar resources | Subordinated loans | Bonds (excluding subordinated bonds) and other fixed-income securities | Capital and reserves | Other liabilities | Total              |
| Assets                                 |            |                    |              |                                   | Liabilities        |  |                      |                   |                    |

\* As séries apresentadas foram afectadas pelas alterações do normativo contabilístico de Janeiro 1999 e Janeiro 2005. / The change of the accounting framework as of January 1999 and as of January 2005 affected the series presented.

**B.8.2.2.1 ACTIVOS DE OUTROS INTERMEDIÁRIOS FINANCEIROS (EXCEPTO FUNDOS DE INVESTIMENTO) E AUXILIARES FINANCEIROS SOB A FORMA DE DEPÓSITOS E OUTRAS APLICAÇÕES SIMILARES EM INSTITUIÇÕES FINANCEIRAS<sup>(a)\*</sup>**
**DEPOSITS AND OTHER SIMILAR INVESTMENTS OF OTHER FINANCIAL INTERMEDIARIES (EXCLUDING MUTUAL FUNDS) AND FINANCIAL AUXILIARIES IN FINANCIAL INSTITUTIONS<sup>(a)\*</sup>**
**Saldos em fim de semestre**
**End-of-semester figures**

Fonte / Source: Banco de Portugal

 10<sup>6</sup> euros

|           | Instituições financeiras residentes                |                        |       |                              |                        |       |   |                        |       | Instituições financeiras não residentes <sup>(2)</sup> |                        |           | Total                      |                        |       |         |
|-----------|--|------------------------|-------|------------------------------|------------------------|-------|---|------------------------|-------|--|------------------------|-----------|----------------------------|------------------------|-------|---------|
|           | Instituições financeiras monetárias <sup>(1)</sup> |                        |       | dos quais: Depósitos à ordem |                        |       | Instituições financeiras não monetárias |                        |       | Intermediários financeiros                             | Auxiliares financeiros | Total     | Intermediários financeiros | Auxiliares financeiros | Total |         |
|           | Intermediários financeiros                         | Auxiliares financeiros | Total | Intermediários financeiros   | Auxiliares financeiros | Total | Intermediários financeiros              | Auxiliares financeiros | Total |  |                        |           |                            |                        |       |         |
| 1         | 2  | 3=1+2                  | 4     | 5                            | 6=4+5                  | 7     | 8                                       | 9=7+8                  | 10    | 11   | 12=10+11               | 13=1+7+10 | 14=2+8+11                  | 15=13+14               |       |         |
| <b>95</b> | Jun  | 323.3                  | 62.4  | 385.7                        | 188.7                  | 19.4  | 208.1                                   | 1.3                    | 9.0   | 10.3   | 22.8                   | 0.0       | 22.8                       | 347.5                  | 71.4  | 418.9   |
|           | Dez  | 348.5                  | 69.6  | 418.2                        | 174.4                  | 30.8  | 205.2                                   | 8.0                    | 9.7   | 17.7   | 5.4                    | 0.2       | 5.6                        | 361.9                  | 79.5  | 441.4   |
| <b>96</b> | Jun  | 312.5                  | 65.4  | 377.8                        | 132.4                  | 27.9  | 160.3                                   | 10.1                   | 3.8   | 13.9   | 4.3                    | 0.0       | 4.4                        | 326.9                  | 69.2  | 396.1   |
|           | Dez  | 257.7                  | 90.5  | 348.1                        | 109.0                  | 48.5  | 157.5                                   | 13.5                   | 13.8  | 27.3   | 4.2                    | 0.0       | 4.2                        | 275.4                  | 104.3 | 379.6   |
| <b>97</b> | Jun  | 236.0                  | 100.4 | 336.4                        | 114.1                  | 61.8  | 175.9                                   | 10.9                   | 11.8  | 22.8   | 0.5                    | 0.1       | 0.6                        | 247.4                  | 112.4 | 359.7   |
|           | Dez  | 346.3                  | 142.7 | 489.0                        | 241.6                  | 88.3  | 329.9                                   | 11.7                   | 29.5  | 41.2   | 2.5                    | 0.3       | 2.8                        | 360.4                  | 172.5 | 532.9   |
| <b>98</b> | Jun  | 510.6                  | 123.5 | 634.1                        | 358.6                  | 72.0  | 430.6                                   | 10.2                   | 36.5  | 46.7   | 6.8                    | 0.3       | 7.2                        | 527.6                  | 160.4 | 688.0   |
|           | Dez  | 350.9                  | 153.8 | 504.7                        | 116.0                  | 82.8  | 198.7                                   | 39.9                   | 42.9  | 82.8   | 661.4                  | 0.5       | 661.9                      | 1 052.2                | 197.2 | 1 249.4 |
| <b>99</b> | Jun  | 384.8                  | 183.9 | 568.7                        | 194.3                  | 119.1 | 313.4                                   | 34.0                   | 30.8  | 64.8   | 610.1                  | 0.2       | 610.4                      | 1 028.9                | 215.0 | 1 243.9 |
|           | Dez  | 435.4                  | 229.0 | 664.4                        | 249.3                  | 154.4 | 403.7                                   | 51.5                   | 35.1  | 86.6   | 619.4                  | 1.4       | 620.8                      | 1 064.4                | 265.6 | 1 371.9 |
| <b>00</b> | Jun  | 833.8                  | 263.0 | 1 096.8                      | 492.8                  | 201.1 | 693.9                                   | 18.7                   | 35.2  | 53.9   | 602.8                  | 1.2       | 604.0                      | 1 455.3                | 299.4 | 1 754.7 |
|           | Dez  | 516.4                  | 271.6 | 787.9                        | 345.2                  | 193.8 | 538.9                                   | 31.4                   | 29.2  | 60.6   | 605.5                  | 0.6       | 606.1                      | 1 153.3                | 301.4 | 1 454.6 |
| <b>01</b> | Jun  | 650.1                  | 247.6 | 897.6                        | 501.4                  | 179.9 | 681.2                                   | 25.9                   | 24.1  | 50.0   | 561.4                  | 2.0       | 563.4                      | 1 237.4                | 273.7 | 1 511.1 |
|           | Dez  | 686.0                  | 233.4 | 919.3                        | 537.5                  | 166.0 | 703.5                                   | 23.7                   | 28.7  | 52.3   | 550.0                  | 0.9       | 550.9                      | 1 259.7                | 262.9 | 1 522.6 |
| <b>02</b> | Jun  | 504.4                  | 265.6 | 770.0                        | 361.0                  | 199.4 | 560.5                                   | 27.8                   | 14.6  | 42.4   | 510.1                  | 0.7       | 510.7                      | 1 042.2                | 280.9 | 1 323.2 |
|           | Dez  | 588.8                  | 316.7 | 905.5                        | 391.7                  | 206.0 | 597.7                                   | 18.3                   | 23.2  | 41.5   | 509.0                  | 2.3       | 511.3                      | 1 116.1                | 342.3 | 1 458.3 |
| <b>03</b> | Jun  | 603.4                  | 279.0 | 882.4                        | 525.7                  | 168.5 | 694.2                                   | 12.7                   | 29.3  | 42.0   | 472.6                  | 3.6       | 476.2                      | 1 088.7                | 311.9 | 1 400.6 |
|           | Dez  | 719.7                  | 269.1 | 988.8                        | 629.1                  | 143.2 | 772.3                                   | 6.3                    | 30.5  | 36.8   | 85.6                   | 4.2       | 89.9                       | 1 116.6                | 303.9 | 1 420.5 |
| <b>04</b> | Jun  | 1 002.6                | 283.4 | 1 286.0                      | 755.6                  | 165.2 | 920.8                                   | 8.2                    | 33.7  | 42.0   | 43.1                   | 7.4       | 50.5                       | 1 053.9                | 324.5 | 1 378.4 |
|           | Dez  | 1 432.8                | 263.5 | 1 696.3                      | 969.2                  | 124.9 | 1 094.1                                 | 1.9                    | 37.7  | 39.6   | 28.1                   | 4.6       | 32.7                       | 1 462.8                | 305.8 | 1 768.6 |
| <b>05</b> | Jun  | 1 599.7                | 266.6 | 1 866.2                      | 1 249.2                | 130.6 | 1 379.8                                 | 5.9                    | 35.1  | 41.0   | 49.6                   | 5.5       | 55.2                       | 1 655.2                | 307.1 | 1 962.4 |
|           | Dez  | 1 746.9                | 266.3 | 2 013.2                      | 1 022.7                | 131.4 | 1 154.1                                 | 2.1                    | 41.5  | 43.6   | 46.5                   | 7.4       | 53.9                       | 1 795.5                | 315.2 | 2 110.7 |

\* As séries apresentadas foram afectadas pelas alterações do normativo contabilístico de Janeiro 1999 e Janeiro 2005. / The change of the accounting framework as of January 1999 and as of January 2005 affected the series presented.

(1) Inclui notas e moedas denominadas em euros. / Includes notes and coins denominated in euro.

(2) Não inclui notas e moedas denominadas em euros que são consideradas uma disponibilidade face ao Banco de Portugal. / Does not include notes and coins denominated in euro, which are viewed as an asset vis-à-vis the Banco de Portugal.

**B.8.2.2.2 TÍTULOS EM CARTEIRA DE OUTROS INTERMEDIÁRIOS FINANCEIROS (EXCEPTO FUNDOS DE INVESTIMENTO) E AUXILIARES FINANCEIROS (a)**

**SECURITIES HELD BY OTHER FINANCIAL INTERMEDIARIES (EXCLUDING MUTUAL FUNDS) AND FINANCIAL AUXILIARIES (a)**

Saldos em fim de semestre

End-of-semester figures

Fonte / Source: Banco de Portugal

10<sup>6</sup> euros

|        | Títulos de rendimento fixo |                        |         |                            |                        |       | Títulos de rendimento variável |                        |          | Títulos de rendimento não especificado |                        |             | Total                      |                        |          |
|--------|----------------------------|------------------------|---------|----------------------------|------------------------|-------|--------------------------------|------------------------|----------|--|------------------------|-------------|----------------------------|------------------------|----------|
|        | Residentes                 |                        |         | Não residentes             |                        |       | Intermediários financeiros (1) | Auxiliares financeiros | Total    | Intermediários financeiros             | Auxiliares financeiros | Total       | Intermediários financeiros | Auxiliares financeiros | Total    |
|        | Intermediários financeiros | Auxiliares financeiros | Total   | Intermediários financeiros | Auxiliares financeiros | Total |                                |                        |          |  |                        |             |                            |                        |          |
| 1      | 2                          | 3=1+2                  | 4       | 5                          | 6=4+5                  | 7     | 8                              | 9=7+8                  | 10       | 11                                     | 12=10+11               | 13=1+4+7+10 | 14=2+5+8+11                | 15=13+14               |          |
| 95 Jun | 98.9                       | 72.9                   | 171.8   | 1.7                        | 0.1                    | 1.9   | 2 459.6                        | 4.4                    | 2 464.0  | 3.0                                    | 0.1                    | 3.1         | 2 563.1                    | 77.6                   | 2 640.8  |
| 95 Dez | 80.8                       | 66.9                   | 147.8   | 9.7                        | 1.3                    | 11.1  | 2 927.6                        | 4.2                    | 2 931.8  | 18.1                                   | 240.3                  | 258.4       | 3 036.3                    | 312.7                  | 3 349.0  |
| 96 Jun | 64.4                       | 76.6                   | 140.9   | 36.4                       | 1.4                    | 37.8  | 2 729.5                        | 4.4                    | 2 733.9  | 0.7                                    | 278.6                  | 279.3       | 2 831.0                    | 361.0                  | 3 192.0  |
| 96 Dez | 122.2                      | 56.7                   | 179.0   | 14.9                       | 1.4                    | 16.2  | 3 645.7                        | 4.9                    | 3 650.6  | 16.0                                   | 317.0                  | 333.0       | 3 798.8                    | 380.0                  | 4 178.8  |
| 97 Jun | 109.2                      | 53.9                   | 163.1   | 1.6                        | 3.7                    | 5.3   | 3 513.4                        | 5.7                    | 3 519.1  | 54.3                                   | 349.3                  | 403.6       | 3 678.4                    | 412.6                  | 4 091.0  |
| 97 Dez | 129.1                      | 39.7                   | 168.8   | 1.0                        | 3.7                    | 4.7   | 4 861.0                        | 5.2                    | 4 866.2  | 234.5                                  | 381.7                  | 616.3       | 5 225.6                    | 430.4                  | 5 656.0  |
| 98 Jun | 129.8                      | 48.6                   | 178.4   | 1.0                        | 3.7                    | 4.7   | 4 845.5                        | 5.2                    | 4 850.7  | 1 197.3                                | 415.4                  | 1 612.7     | 6 173.6                    | 472.9                  | 6 646.5  |
| 98 Dez | 81.8                       | 38.6                   | 120.4   | 2.3                        | 2.5                    | 4.8   | 4 440.3                        | 5.8                    | 4 446.1  | 56.3                                   | 449.0                  | 505.3       | 4 580.8                    | 495.9                  | 5 076.6  |
| 99 Jun | 68.3                       | 345.5                  | 413.8   | 7.9                        | 140.9                  | 148.8 | 5 771.5                        | 6.3                    | 5 777.8  | 53.0                                   | 0.0                    | 53.0        | 5 900.7                    | 492.6                  | 6 393.4  |
| 99 Dez | 59.6                       | 355.9                  | 415.6   | 1.4                        | 123.7                  | 125.1 | 5 598.6                        | 7.7                    | 5 606.3  | 53.4                                   | 0.0                    | 53.4        | 5 713.1                    | 487.3                  | 6 200.4  |
| 00 Jun | 46.8                       | 353.7                  | 400.5   | 21.6                       | 127.0                  | 148.6 | 5 458.9                        | 9.8                    | 5 468.7  | 53.3                                   | 0.0                    | 53.3        | 5 580.6                    | 490.6                  | 6 071.1  |
| 00 Dez | 49.3                       | 358.7                  | 408.0   | 8.1                        | 131.6                  | 139.7 | 6 581.9                        | 22.8                   | 6 604.7  | 51.6                                   | 0.0                    | 51.6        | 6 690.9                    | 513.1                  | 7 204.0  |
| 01 Jun | 777.8                      | 277.9                  | 1 055.7 | 4.9                        | 263.1                  | 268.1 | 6 754.2                        | 21.5                   | 6 775.7  | 51.8                                   | 0.0                    | 51.8        | 7 588.7                    | 562.6                  | 8 151.4  |
| 01 Dez | 48.3                       | 199.8                  | 248.1   | 1.0                        | 394.7                  | 395.7 | 8 927.0                        | 22.1                   | 8 949.1  | 51.5                                   | 0.0                    | 51.5        | 9 027.7                    | 616.7                  | 9 644.4  |
| 02 Jun | 39.5                       | 188.0                  | 227.5   | 8.6                        | 436.2                  | 444.8 | 9 964.1                        | 23.5                   | 9 987.6  | 50.8                                   | 0.0                    | 50.8        | 10 063.0                   | 647.6                  | 10 710.6 |
| 02 Dez | 26.3                       | 152.3                  | 178.6   | 5.0                        | 477.2                  | 482.2 | 9 587.5                        | 26.4                   | 9 613.9  | 5.6                                    | 0.0                    | 5.6         | 9 624.3                    | 655.9                  | 10 280.2 |
| 03 Jun | 13.3                       | 124.8                  | 138.1   | 42.8                       | 520.0                  | 562.8 | 9 289.1                        | 26.6                   | 9 315.6  | 35.5                                   | 0.0                    | 35.5        | 9 380.7                    | 671.4                  | 10 052.1 |
| 03 Dez | 27.8                       | 128.1                  | 155.9   | 50.1                       | 562.9                  | 613.0 | 12 502.7                       | 58.9                   | 12 561.6 | 67.2                                   | 0.0                    | 67.2        | 12 647.9                   | 749.9                  | 13 397.8 |
| 04 Jun | 28.4                       | 64.4                   | 92.7    | 39.6                       | 630.3                  | 669.9 | 13 412.8                       | 59.0                   | 13 471.8 | 67.1                                   | 0.0                    | 67.1        | 13 547.8                   | 753.7                  | 14 301.5 |
| 04 Dez | 20.6                       | 20.0                   | 40.6    | 48.5                       | 697.8                  | 746.3 | 16 324.8                       | 42.5                   | 16 367.3 | 30.0                                   | 0.0                    | 30.0        | 16 423.9                   | 760.3                  | 17 184.2 |
| 05 Jun | 20.4                       | 20.3                   | 40.7    | 83.5                       | 697.8                  | 781.3 | 15 300.4                       | 43.1                   | 15 343.5 | 30.0                                   | 0.0                    | 30.0        | 15 434.2                   | 761.2                  | 16 195.4 |
| 05 Dez | 16.9                       | 21.2                   | 38.1    | 97.9                       | 697.8                  | 795.7 | 15 973.0                       | 41.9                   | 16 014.9 | 30.0                                   | 0.0                    | 30.0        | 16 117.8                   | 760.9                  | 16 878.7 |

|  | 1                            | 2                       | 3=1+2 | 4                           | 5                       | 6=4+5 | 7                               | 8                       | 9=7+8 | 10                          | 11                      | 12=10+11 | 13=1+4+7+10                 | 14=2+5+8+11             | 15=13+14 |
|--|------------------------------|-------------------------|-------|-----------------------------|-------------------------|-------|---------------------------------|-------------------------|-------|-----------------------------|-------------------------|----------|-----------------------------|-------------------------|----------|
|  | Financiárias intermediárias  | Financiárias auxiliares | Total | Financiárias intermediárias | Financiárias auxiliares | Total | Financiárias intermediárias (1) | Financiárias auxiliares | Total | Financiárias intermediárias | Financiárias auxiliares | Total    | Financiárias intermediárias | Financiárias auxiliares | Total    |
|  | Residents                    |                         |       | Non-residents               |                         |       | Shares and other equity         |                         |       | Non-specified securities    |                         |          | Total                       |                         |          |
|  | Securities other than shares |                         |       |                             |                         |       | Shares and other equity         |                         |       | Non-specified securities    |                         |          | Total                       |                         |          |

\* As séries apresentadas foram afectadas pelas alterações do normativo contabilístico de Janeiro 1999 e Janeiro 2005. / The change of the accounting framework as of January 1999 and as of January 2005 affected the series presented.  
 (1) A partir de Março de 1999 é possível distinguir a parcela referente a empréstimos subordinados e a suprimentos, anteriormente classificados em "Títulos em carteira". / From March 1999 onwards is possible to distinguish the amount related with subordinated loans, up to that time this was classified in the item "Securities".

**B.8.2.2.3 CRÉDITOS CONCEDIDOS POR OUTROS INTERMEDIÁRIOS FINANCEIROS (EXCEPTO FUNDOS DE INVESTIMENTO) E AUXILIARES FINANCEIROS (a)**

**LOANS AND ADVANCES GRANTED BY OTHER FINANCIAL INTERMEDIARIES (EXCLUDING MUTUAL FUNDS) AND FINANCIAL AUXILIARIES (a)**

Saldos em fim de semestre

End-of-semester figures

Fonte / Source: Banco de Portugal

10<sup>6</sup> euros

|        | Créditos concedidos (excepto cobrança duvidosa) |                            |                            |                |                         | Créditos de cobrança duvidosa |                |                         | dos quais: | Total    | Por memória: |
|--------|---|----------------------------|----------------------------|----------------|-------------------------|-------------------------------|----------------|-------------------------|------------|----------|--------------|
|        | Residentes                                      |                            |                            | Não residentes | Sector não especificado | Residentes                    | Não residentes | Sector não especificado |            |          |              |
|        | A curto prazo                                   | A médio e longo prazos (1) | Prazo não especificado (2) |                |                         |                               |                |                         |            |          |              |
| 1      | 2   | 3                          | 4                          | 5              | 6                       | 7                             | 8              | 9                       | 10=1+...+8 | 11       |              |
| 95 Jun | 782.4   | 2 867.2                    | 214.5                      | 5.4            | 0.0                     | 605.2                         | 1.6            | 29.8                    | 0.0        | 4 506.1  | 0.0          |
| 95 Dez | 1 000.1   | 2 979.1                    | 268.4                      | 4.7            | 0.0                     | 624.9                         | 1.2            | 31.5                    | 0.0        | 4 910.0  | 0.0          |
| 96 Jun | 1 002.7   | 3 140.3                    | 302.4                      | 5.1            | 0.0                     | 641.1                         | 1.3            | 36.4                    | 0.0        | 5 129.3  | 0.0          |
| 96 Dez | 1 206.0   | 3 424.4                    | 635.6                      | 7.1            | 0.0                     | 593.3                         | 1.9            | 30.7                    | 0.2        | 5 898.9  | 0.0          |
| 97 Jun | 1 125.0   | 3 647.1                    | 429.5                      | 8.5            | 0.0                     | 577.6                         | 2.6            | 26.8                    | 0.3        | 5 817.1  | 0.0          |
| 97 Dez | 1 258.9   | 4 046.1                    | 463.0                      | 8.7            | 0.0                     | 588.1                         | 2.4            | 21.8                    | 0.6        | 6 389.0  | 0.0          |
| 98 Jun | 1 235.1   | 4 379.7                    | 452.1                      | 9.6            | 0.0                     | 584.3                         | 2.6            | 24.7                    | 0.6        | 6 688.2  | 0.0          |
| 98 Dez | 1 675.8   | 4 917.7                    | 886.4                      | 10.5           | 0.0                     | 595.5                         | 4.3            | 25.0                    | 0.4        | 8 115.2  | 0.0          |
| 99 Jun | 1 463.1   | 6 380.4                    | 0.0                        | 13.5           | 1.9                     | 561.3                         | 2.2            | 19.2                    | 0.8        | 8 441.6  | 213.1        |
| 99 Dez | 1 978.7   | 7 257.7                    | 0.0                        | 8.9            | 2.2                     | 588.9                         | 3.7            | 18.1                    | 0.6        | 9 858.3  | 526.6        |
| 00 Jun | 1 708.4   | 7 900.8                    | 0.0                        | 8.7            | 3.3                     | 636.8                         | 3.3            | 24.9                    | 1.3        | 10 286.4 | 618.1        |
| 00 Dez | 1 884.0   | 8 646.8                    | 0.0                        | 6.0            | 4.4                     | 685.2                         | 1.5            | 27.0                    | 1.1        | 11 254.8 | 740.3        |
| 01 Jun | 1 758.5   | 9 208.5                    | 0.0                        | 1 789.5        | 5.0                     | 687.9                         | 3.9            | 28.6                    | 0.2        | 13 481.8 | 703.2        |
| 01 Dez | 2 392.5   | 10 851.8                   | 0.0                        | 1 815.6        | 3.7                     | 702.3                         | 2.1            | 30.6                    | 0.3        | 15 798.5 | 903.6        |
| 02 Jun | 2 175.7   | 11 334.4                   | 0.0                        | 1 819.3        | 2.8                     | 745.6                         | 0.9            | 34.4                    | 0.5        | 16 113.0 | 1 101.7      |
| 02 Dez | 1 844.6   | 12 500.9                   | 0.0                        | 1 814.1        | 0.2                     | 694.8                         | 0.3            | 30.8                    | 1.0        | 16 885.6 | 1 211.1      |
| 03 Jun | 1 680.9   | 13 020.1                   | 0.0                        | 1 155.4        | 1.0                     | 683.1                         | 0.3            | 33.0                    | 0.8        | 16 573.7 | 1 073.9      |
| 03 Dez | 2 129.0   | 21 141.8                   | 0.0                        | 1 203.8        | 0.2                     | 665.4                         | 0.6            | 21.7                    | 0.8        | 25 162.6 | 955.6        |
| 04 Jun | 2 123.5   | 20 872.1                   | 0.0                        | 1 203.3        | 0.1                     | 802.9                         | 0.5            | 22.7                    | 0.9        | 25 025.1 | 990.9        |
| 04 Dez | 2 792.4   | 26 643.3                   | 0.0                        | 1 193.4        | 0.1                     | 709.2                         | 0.4            | 21.0                    | 0.9        | 31 359.9 | 836.9        |
| 05 Jun | 2 835.1   | 28 128.7                   | 0.0                        | 1 205.0        | 0.1                     | 690.8                         | 0.4            | 21.9                    | 0.8        | 32 882.1 | 710.5        |
| 05 Dez | 3 238.0   | 33 406.4                   | 0.0                        | 1 206.2        | 0.9                     | 729.0                         | 0.4            | 24.1                    | 0.8        | 38 604.8 | 594.3        |

\* As séries apresentadas foram afectadas pelas alterações do normativo contabilístico de Janeiro 1999 e Janeiro 2005. / The change of the accounting framework as of January 1999 and as of January 2005 affected the series presented.  
 (1) A partir de Março de 1999 é possível distinguir a parcela referente a empréstimos subordinados e a suprimentos, anteriormente classificados em "Títulos em carteira". / From March 1999 onwards is possible to distinguish the amount related with subordinated loans, up to that time this was classified in the item "Securities".  
 (2) A partir de Março de 1999 é possível classificar por prazo uma parte significativa dos créditos. / From March 1999 onwards is possible to classify by original maturity an important share of loans granted.

**B.8.2.2.4** **ACTIVOS DIVERSOS DE OUTROS INTERMEDIÁRIOS FINANCIEROS (EXCEPTO FUNDOS DE INVESTIMENTO) E AUXILIARES FINANCIEROS (a)**

**OTHER ASSETS OF OTHER FINANCIAL INTERMEDIARIES (EXCLUDING MUTUAL FUNDS) AND FINANCIAL AUXILIARIES (a)**

Saldos em fim de semestre

End-of-semester figures

Fonte / Source: Banco de Portugal

10<sup>6</sup> euros

|        | Imobilizações corpóreas    |                        |       | Adiantamentos              |                        |       | Contas a regularizar       |                        |         | Diversos                   |                        |          | Total                      |                        |          |
|--------|----------------------------|------------------------|-------|----------------------------|------------------------|-------|----------------------------|------------------------|---------|----------------------------|------------------------|----------|----------------------------|------------------------|----------|
|        | Intermediários financeiros | Auxiliares financeiros | Total | Intermediários financeiros | Auxiliares financeiros | Total | Intermediários financeiros | Auxiliares financeiros | Total   | Intermediários financeiros | Auxiliares financeiros | Total    | Intermediários financeiros | Auxiliares financeiros | Total    |
|        | 1                          | 2                      | 3=1+2 | 4                          | 5                      | 6=4+5 | 7                          | 8                      | 9=7+8   | 10                         | 11                     | 12=10+11 | 13=1+4+7+10                | 14=2+5+8+11            | 15=13+14 |
| 95 Jun | 104.6                      | 41.4                   | 146.0 | 100.8                      | 15.7                   | 116.5 | 544.6                      | 50.6                   | 595.2   | 478.0                      | 98.0                   | 576.0    | 1 228.0                    | 205.7                  | 1 433.7  |
| 95 Dez | 116.3                      | 41.9                   | 158.2 | 101.9                      | 16.1                   | 118.1 | 755.8                      | 72.5                   | 828.4   | 54.9                       | 18.8                   | 73.7     | 1 028.9                    | 149.4                  | 1 178.3  |
| 96 Jun | 89.0                       | 43.8                   | 132.8 | 96.6                       | 18.7                   | 115.2 | 336.2                      | 74.6                   | 410.7   | 453.5                      | 96.3                   | 549.8    | 975.2                      | 233.3                  | 1 208.5  |
| 96 Dez | 86.4                       | 46.4                   | 132.7 | 98.4                       | 23.5                   | 121.9 | 352.1                      | 95.7                   | 447.7   | 270.8                      | 19.9                   | 290.7    | 807.7                      | 185.5                  | 993.1    |
| 97 Jun | 86.2                       | 54.8                   | 141.0 | 115.8                      | 17.5                   | 133.2 | 354.3                      | 110.2                  | 464.5   | 729.2                      | 120.5                  | 849.7    | 1 285.5                    | 303.0                  | 1 588.4  |
| 97 Dez | 90.9                       | 59.6                   | 150.4 | 88.8                       | 15.1                   | 103.9 | 439.6                      | 106.8                  | 546.4   | 341.4                      | 10.7                   | 352.1    | 960.7                      | 192.1                  | 1 152.9  |
| 98 Jun | 83.5                       | 56.9                   | 140.4 | 114.7                      | 15.2                   | 129.9 | 381.6                      | 128.0                  | 509.6   | 750.1                      | 141.2                  | 891.2    | 1 329.9                    | 341.3                  | 1 671.2  |
| 98 Dez | 80.6                       | 74.1                   | 154.6 | 110.2                      | 16.7                   | 126.9 | 386.2                      | 126.4                  | 512.6   | 191.0                      | 21.9                   | 213.0    | 768.0                      | 239.1                  | 1 007.1  |
| 99 Jun | 80.1                       | 76.2                   | 156.3 | 195.2                      | 21.7                   | 216.9 | 322.5                      | 143.5                  | 465.9   | 701.3                      | 155.2                  | 856.6    | 1 299.2                    | 396.6                  | 1 695.8  |
| 99 Dez | 84.1                       | 92.5                   | 176.7 | 174.5                      | 14.3                   | 188.8 | 696.6                      | 179.9                  | 876.5   | 193.5                      | 17.4                   | 210.9    | 1 148.7                    | 304.1                  | 1 452.8  |
| 00 Jun | 87.6                       | 88.2                   | 175.8 | 222.7                      | 17.3                   | 240.1 | 440.3                      | 211.9                  | 652.2   | 857.8                      | 192.3                  | 1 050.1  | 1 608.4                    | 509.7                  | 2 118.1  |
| 00 Dez | 84.6                       | 73.7                   | 158.4 | 234.6                      | 14.6                   | 249.1 | 669.8                      | 229.3                  | 899.1   | 290.8                      | 33.6                   | 324.4    | 1 279.8                    | 351.2                  | 1 630.9  |
| 01 Jun | 84.7                       | 55.2                   | 139.9 | 278.1                      | 13.7                   | 291.9 | 517.0                      | 298.4                  | 815.4   | 906.1                      | 203.2                  | 1 109.3  | 1 785.9                    | 570.5                  | 2 356.4  |
| 01 Dez | 95.8                       | 46.3                   | 142.1 | 275.7                      | 9.9                    | 285.5 | 421.4                      | 308.1                  | 729.5   | 323.1                      | 40.2                   | 363.3    | 1 115.9                    | 404.4                  | 1 520.4  |
| 02 Jun | 91.5                       | 38.1                   | 129.6 | 257.3                      | 10.4                   | 267.7 | 376.3                      | 361.4                  | 737.6   | 992.1                      | 183.8                  | 1 175.9  | 1 717.2                    | 593.7                  | 2 310.9  |
| 02 Dez | 80.7                       | 32.8                   | 113.6 | 216.7                      | 1.6                    | 218.3 | 530.1                      | 390.0                  | 920.2   | 401.9                      | 26.5                   | 428.3    | 1 229.5                    | 451.0                  | 1 680.4  |
| 03 Jun | 77.5                       | 30.7                   | 108.2 | 229.4                      | 3.5                    | 232.9 | 521.5                      | 444.8                  | 966.3   | 1 048.9                    | 186.1                  | 1 235.0  | 1 877.4                    | 665.1                  | 2 542.4  |
| 03 Dez | 97.5                       | 28.7                   | 126.2 | 237.6                      | 1.2                    | 238.8 | 1 690.8                    | 463.2                  | 2 154.0 | 810.1                      | 20.5                   | 830.7    | 2 836.0                    | 513.7                  | 3 349.6  |
| 04 Jun | 94.7                       | 27.8                   | 122.5 | 253.0                      | 1.5                    | 254.5 | 1 937.4                    | 500.7                  | 2 438.1 | 1 275.6                    | 160.9                  | 1 436.5  | 3 560.7                    | 690.9                  | 4 251.6  |
| 04 Dez | 93.7                       | 26.7                   | 120.4 | 299.4                      | 1.4                    | 300.7 | 1 855.3                    | 494.9                  | 2 350.2 | 1 253.6                    | 127.0                  | 1 380.7  | 3 502.0                    | 650.0                  | 4 152.0  |
| 05 Jun | 97.7                       | 29.0                   | 126.7 | 388.2                      | 2.4                    | 390.6 | 1 803.1                    | 499.1                  | 2 302.1 | 1 237.7                    | 138.6                  | 1 376.3  | 3 526.8                    | 669.0                  | 4 195.8  |
| 05 Dez | 97.2                       | 21.4                   | 118.6 | 457.2                      | 3.1                    | 460.2 | 1 834.3                    | 531.1                  | 2 365.4 | 1 955.7                    | 281.6                  | 2 237.3  | 4 344.4                    | 837.2                  | 5 181.6  |

|  | 1                        | 2                     | 3=1+2 | 4                          | 5                     | 6=4+5 | 7                         | 8                     | 9=7+8 | 10                       | 11                    | 12=10+11 | 13=1+4+7+10              | 14=2+5+8+11           | 15=13+14 |
|--|--------------------------|-----------------------|-------|----------------------------|-----------------------|-------|---------------------------|-----------------------|-------|--------------------------|-----------------------|----------|--------------------------|-----------------------|----------|
|  | Financial intermediaries | Financial auxiliaries | Total | Financial intermediaries   | Financial auxiliaries | Total | Financial intermediaries  | Financial auxiliaries | Total | Financial intermediaries | Financial auxiliaries | Total    | Financial intermediaries | Financial auxiliaries | Total    |
|  | Fixed assets             |                       |       | Trade credits and advances |                       |       | Other accounts receivable |                       |       | Other                    |                       |          | Total                    |                       |          |

\* As séries apresentadas foram afectadas pelas alterações do normativo contabilístico de Janeiro 1999 e Janeiro 2005./ The change of the accounting framework as of January 1999 and as of January 2005 affected the series presented.

**B.8.2.2.5** **PASSIVOS DE OUTROS INTERMEDIÁRIOS FINANCIEROS (EXCEPTO FUNDOS DE INVESTIMENTO) E AUXILIARES FINANCIEROS SOB A FORMA DE EMPRÉSTIMOS E OUTROS RECURSOS SIMILARES (a)**

**LOANS AND OTHER SIMILAR RESOURCES OF OTHER FINANCIAL INTERMEDIARIES (EXCLUDING MUTUAL FUNDS) AND FINANCIAL AUXILIARIES (a)**

Saldos em fim de semestre

End-of-semester figures

Fonte / Source: Banco de Portugal

10<sup>6</sup> euros

|        | Instituições financeiras residentes                |                        |         |   |                        |         | Instituições financeiras não residentes |                        |         | Sector não especificado <sup>(1)</sup> |                        |          | Total                      |                        |          |
|--------|--|------------------------|---------|---|------------------------|---------|---|------------------------|---------|--|------------------------|----------|----------------------------|------------------------|----------|
|        | Instituições financeiras monetárias <sup>(1)</sup> |                        |         | Instituições financeiras não monetárias |                        |         | Intermediários financeiros              | Auxiliares financeiros | Total   | Intermediários financeiros             | Auxiliares financeiros | Total    | Intermediários financeiros | Auxiliares financeiros | Total    |
|        | Intermediários financeiros                         | Auxiliares financeiros | Total   | Intermediários financeiros              | Auxiliares financeiros | Total   |   |                        |         |  |                        |          |                            |                        |          |
|        | 1  | 2                      | 3=1+2   | 4                                       | 5                      | 6=4+5   | 7                                       | 8                      | 9=7+8   | 10                                     | 11                     | 12=10+11 | 13=1+4+7+10                | 14=2+5+8+11            | 15=13+14 |
| 95 Jun | 2 775.3  | 0.4                    | 2 775.7 | 248.7                                   | 1.1                    | 249.7   | 125.9                                   | 0.0                    | 125.9   | 229.1                                  | 21.1                   | 250.3    | 3 379.0                    | 22.6                   | 3 401.6  |
| 95 Dez | 2 776.3  | 0.2                    | 2 776.5 | 277.6                                   | 1.2                    | 278.8   | 112.1                                   | 0.0                    | 112.1   | 305.5                                  | 22.7                   | 328.3    | 3 471.6                    | 24.1                   | 3 495.7  |
| 96 Jun | 2 602.1  | 0.4                    | 2 602.5 | 328.3                                   | 1.5                    | 329.8   | 163.1                                   | 0.0                    | 163.1   | 289.6                                  | 32.0                   | 321.6    | 3 383.1                    | 33.9                   | 3 417.0  |
| 96 Dez | 2 978.6  | 0.8                    | 2 979.4 | 350.9                                   | 1.6                    | 352.5   | 126.2                                   | 0.0                    | 126.2   | 283.9                                  | 44.0                   | 328.0    | 3 739.6                    | 46.4                   | 3 786.0  |
| 97 Jun | 2 893.2  | 1.6                    | 2 894.8 | 451.7                                   | 1.0                    | 452.7   | 136.6                                   | 0.0                    | 136.6   | 259.7                                  | 52.7                   | 312.5    | 3 741.2                    | 55.4                   | 3 796.5  |
| 97 Dez | 3 444.8  | 1.4                    | 3 446.2 | 532.6                                   | 1.1                    | 533.7   | 87.5                                    | 0.0                    | 87.5    | 306.2                                  | 42.9                   | 349.1    | 4 371.0                    | 45.5                   | 4 416.5  |
| 98 Jun | 4 147.4  | 1.9                    | 4 149.4 | 549.3                                   | 1.6                    | 551.0   | 85.8                                    | 0.0                    | 85.8    | 296.8                                  | 38.6                   | 335.5    | 5 079.4                    | 42.2                   | 5 121.6  |
| 98 Dez | 3 780.0  | 2.1                    | 3 782.1 | 638.1                                   | 1.9                    | 639.9   | 110.5                                   | 0.0                    | 110.5   | 297.0                                  | 45.8                   | 342.8    | 4 825.6                    | 49.8                   | 4 875.4  |
| 99 Jun | 4 002.8  | 68.7                   | 4 071.5 | 764.9                                   | 1.5                    | 766.4   | 75.0                                    | 0.0                    | 75.0    | 158.0                                  | 2.6                    | 160.7    | 5 000.7                    | 72.8                   | 5 073.6  |
| 99 Dez | 4 883.8  | 78.4                   | 4 962.1 | 804.1                                   | 1.3                    | 805.4   | 113.1                                   | 0.0                    | 113.1   | 213.5                                  | 2.5                    | 216.0    | 6 014.5                    | 82.1                   | 6 096.5  |
| 00 Jun | 5 303.3  | 78.5                   | 5 381.7 | 917.1                                   | 2.4                    | 919.5   | 208.9                                   | 0.0                    | 208.9   | 132.1                                  | 2.4                    | 134.5    | 6 561.4                    | 83.3                   | 6 644.7  |
| 00 Dez | 6 136.0  | 62.3                   | 6 198.3 | 941.1                                   | 1.6                    | 942.7   | 230.8                                   | 0.0                    | 230.8   | 258.2                                  | 5.1                    | 263.3    | 7 566.1                    | 68.9                   | 7 635.1  |
| 01 Jun | 8 039.0  | 44.0                   | 8 083.1 | 1 023.8                                 | 1.9                    | 1 025.7 | 302.6                                   | 0.0                    | 302.6   | 223.7                                  | 4.5                    | 228.2    | 9 589.0                    | 50.5                   | 9 639.5  |
| 01 Dez | 7 178.3  | 23.1                   | 7 201.4 | 1 036.5                                 | 1.4                    | 1 038.0 | 511.1                                   | 0.0                    | 511.1   | 590.4                                  | 2.2                    | 592.6    | 9 316.3                    | 26.8                   | 9 343.0  |
| 02 Jun | 7 076.8  | 6.8                    | 7 083.6 | 835.8                                   | 1.4                    | 837.2   | 687.3                                   | 0.0                    | 687.3   | 402.9                                  | 2.8                    | 405.8    | 9 002.8                    | 11.1                   | 9 013.9  |
| 02 Dez | 6 012.7  | 17.8                   | 6 030.5 | 864.4                                   | 1.3                    | 865.7   | 1 045.8                                 | 0.1                    | 1 045.9 | 546.1                                  | 1.2                    | 547.3    | 8 469.1                    | 20.4                   | 8 489.5  |
| 03 Jun | 5 784.3  | 19.1                   | 5 803.5 | 888.9                                   | 0.7                    | 889.7   | 1 082.2                                 | 0.0                    | 1 082.2 | 561.1                                  | 2.3                    | 563.4    | 8 316.5                    | 22.2                   | 8 338.7  |
| 03 Dez | 5 102.9  | 17.8                   | 5 120.6 | 1 007.6                                 | 0.7                    | 1 008.3 | 1 327.9                                 | 0.1                    | 1 327.9 | 740.1                                  | 1.6                    | 741.8    | 8 178.5                    | 20.1                   | 8 198.6  |
| 04 Jun | 4 777.0  | 18.5                   | 4 795.5 | 1 306.4                                 | 0.7                    | 1 307.2 | 1 482.7                                 | 0.1                    | 1 482.7 | 1 189.2                                | 1.4                    | 1 190.6  | 8 755.3                    | 20.7                   | 8 775.9  |
| 04 Dez | 5 240.2  | 20.6                   | 5 260.8 | 1 799.8                                 | 0.7                    | 1 800.6 | 1 689.6                                 | 0.0                    | 1 689.6 | 2 008.2                                | 1.6                    | 2 009.8  | 10 737.8                   | 23.0                   | 10 760.8 |
| 05 Jun | 5 310.6  | 21.4                   | 5 332.0 | 1 849.7                                 | 1.6                    | 1 851.3 | 1 721.3                                 | 0.0                    | 1 721.3 | 1 501.0                                | 2.2                    | 1 503.2  | 10 382.6                   | 25.3                   | 10 407.9 |
| 05 Dez | 5 521.1  | 19.3                   | 5 540.5 | 1 894.8                                 | 1.7                    | 1 896.5 | 2 400.7                                 | 0.1                    | 2 400.7 | 1 185.4                                | 2.7                    | 1 188.1  | 11 002.0                   | 23.8                   | 11 025.7 |

|  | 1  | 2                     | 3=1+2 | 4                                   | 5                     | 6=4+5 | 7                                   | 8                     | 9=7+8 | 10                                  | 11                    | 12=10+11 | 13=1+4+7+10              | 14=2+5+8+11           | 15=13+14 |
|--|--|-----------------------|-------|-------------------------------------|-----------------------|-------|-------------------------------------|-----------------------|-------|-------------------------------------|-----------------------|----------|--------------------------|-----------------------|----------|
|  | Financial intermediaries                       | Financial auxiliaries | Total | Financial intermediaries            | Financial auxiliaries | Total | Financial intermediaries            | Financial auxiliaries | Total | Financial intermediaries            | Financial auxiliaries | Total    | Financial intermediaries | Financial auxiliaries | Total    |
|  | Monetary financial institutions <sup>(1)</sup> |                       |       | Non-monetary financial institutions |                       |       | Non-resident financial institutions |                       |       | Non-specified sector <sup>(1)</sup> |                       |          | Total                    |                       |          |
|  | Resident financial institutions                |                       |       |                                     |                       |       |                                     |                       |       |                                     |                       |          |                          |                       |          |

\* As séries apresentadas foram afectadas pelas alterações do normativo contabilístico de Janeiro 1999 e Janeiro 2005./ The change of the accounting framework as of January 1999 and as of January 2005 affected the series presented.

(1) A partir de Março de 1999 é possível classificar sectorialmente uma parcela maior dos empréstimos e outros recursos similares./ From March 1999 onwards it is possible to have a sectorial classification for a greater amount of loans and other similar resources.

**B.8.2.2.6 CAPITAL E RESERVAS DE OUTROS INTERMEDIÁRIOS FINANCEIROS (EXCEPTO FUNDOS DE INVESTIMENTO) E AUXILIARES FINANCEIROS<sup>(a)</sup>**

**CAPITAL AND RESERVES OF OTHER FINANCIAL INTERMEDIARIES (EXCLUDING MUTUAL FUNDS) AND FINANCIAL AUXILIARIES<sup>(a)</sup>**

Saldos em fim de semestre

End-of-semester figures

Fonte / Source: Banco de Portugal

10<sup>6</sup> euros

|        | Capital                    |                        |          | Reservas e resultados      |                        |         | Provisões para riscos diversos |                        |       | Total                      |                        |          |
|--------|----------------------------|------------------------|----------|----------------------------|------------------------|---------|--------------------------------|------------------------|-------|----------------------------|------------------------|----------|
|        | Intermediários financeiros | Auxiliares financeiros | Total    | Intermediários financeiros | Auxiliares financeiros | Total   | Intermediários financeiros     | Auxiliares financeiros | Total | Intermediários financeiros | Auxiliares financeiros | Total    |
|        | 1                          | 2                      | 3=1+2    | 4                          | 5                      | 6=4+5   | 7                              | 8                      | 9=7+8 | 10=1+4+7                   | 11=2+5+8               | 12=10+11 |
| 95 Jun | 2 377.4                    | 124.6                  | 2 502.0  | 417.9                      | 34.3                   | 452.2   | 355.9                          | 3.4                    | 359.3 | 3 151.2                    | 162.4                  | 3 313.6  |
| Dez    | 2 702.2                    | 381.8                  | 3 084.0  | 676.9                      | 67.0                   | 743.9   | 395.9                          | 3.2                    | 399.1 | 3 775.0                    | 452.0                  | 4 227.0  |
| 96 Jun | 2 536.8                    | 411.3                  | 2 948.1  | 496.5                      | 39.8                   | 536.4   | 424.1                          | 5.1                    | 429.2 | 3 457.4                    | 456.2                  | 3 913.7  |
| Dez    | 3 196.6                    | 440.2                  | 3 636.8  | 665.6                      | 64.2                   | 729.8   | 388.9                          | 7.9                    | 396.7 | 4 251.1                    | 512.3                  | 4 763.3  |
| 97 Jun | 3 071.3                    | 474.0                  | 3 545.3  | 559.3                      | 46.0                   | 605.3   | 395.8                          | 9.4                    | 405.2 | 4 026.3                    | 529.5                  | 4 555.8  |
| Dez    | 3 554.0                    | 510.4                  | 4 064.4  | 1 478.2                    | 97.7                   | 1 575.9 | 384.1                          | 5.6                    | 389.8 | 5 416.3                    | 613.8                  | 6 030.1  |
| 98 Jun | 3 672.6                    | 547.3                  | 4 219.9  | 1 520.3                    | 66.2                   | 1 586.5 | 417.2                          | 6.4                    | 423.6 | 5 610.1                    | 619.9                  | 6 230.1  |
| Dez    | 4 240.0                    | 582.0                  | 4 821.9  | 863.5                      | 142.6                  | 1 006.1 | 365.1                          | 7.8                    | 372.9 | 5 468.6                    | 732.3                  | 6 200.9  |
| 99 Jun | 4 560.1                    | 624.6                  | 5 184.7  | 835.0                      | 108.9                  | 943.8   | 494.7                          | 4.9                    | 499.6 | 5 889.7                    | 738.4                  | 6 628.1  |
| Dez    | 5 324.6                    | 656.9                  | 5 981.5  | 1 146.3                    | 188.1                  | 1 334.4 | 529.0                          | 3.6                    | 532.6 | 6 999.9                    | 848.6                  | 7 848.5  |
| 00 Jun | 5 460.9                    | 703.2                  | 6 164.0  | 914.4                      | 139.0                  | 1 053.4 | 486.4                          | 3.6                    | 490.0 | 6 861.7                    | 845.7                  | 7 707.4  |
| Dez    | 4 839.2                    | 745.5                  | 5 584.7  | 2 876.1                    | 209.7                  | 3 085.8 | 510.7                          | 7.9                    | 518.7 | 8 226.0                    | 963.2                  | 9 189.2  |
| 01 Jun | 6 186.9                    | 791.2                  | 6 978.1  | 2 450.4                    | 159.2                  | 2 609.7 | 542.0                          | 7.6                    | 549.5 | 9 179.3                    | 958.1                  | 10 137.3 |
| Dez    | 9 189.3                    | 848.9                  | 10 038.2 | 3 184.6                    | 208.5                  | 3 393.2 | 581.7                          | 5.3                    | 587.1 | 12 955.7                   | 1 062.8                | 14 018.5 |
| 02 Jun | 8 593.7                    | 898.8                  | 9 492.5  | 3 326.5                    | 170.5                  | 3 497.1 | 629.8                          | 5.8                    | 635.6 | 12 550.1                   | 1 075.2                | 13 625.2 |
| Dez    | 10 773.3                   | 1 112.8                | 11 886.1 | 2 980.9                    | 236.9                  | 3 217.8 | 635.6                          | 11.5                   | 647.1 | 14 389.8                   | 1 361.3                | 15 751.1 |
| 03 Jun | 11 204.7                   | 1 167.3                | 12 372.0 | 2 755.3                    | 185.9                  | 2 941.2 | 587.2                          | 12.4                   | 599.5 | 14 547.2                   | 1 365.5                | 15 912.7 |
| Dez    | 21 718.9                   | 1 225.3                | 22 944.2 | 4 106.5                    | 290.9                  | 4 397.4 | 720.9                          | 10.6                   | 731.5 | 26 546.3                   | 1 526.8                | 28 073.1 |
| 04 Jun | 21 851.4                   | 1 249.9                | 23 101.3 | 4 136.5                    | 252.7                  | 4 389.2 | 787.2                          | 10.6                   | 797.8 | 26 775.0                   | 1 513.2                | 28 288.2 |
| Dez    | 27 416.3                   | 1 281.5                | 28 697.8 | 5 118.7                    | 296.1                  | 5 414.8 | 736.6                          | 10.7                   | 747.3 | 33 271.7                   | 1 588.2                | 34 859.9 |
| 05 Jun | 28 633.8                   | 1 279.2                | 29 913.0 | 3 482.5                    | 248.4                  | 3 730.9 | 746.8                          | 10.5                   | 757.4 | 32 863.1                   | 1 538.1                | 34 401.2 |
| Dez    | 31 725.2                   | 1 282.1                | 33 007.4 | 3 776.5                    | 265.9                  | 4 042.4 | 812.8                          | 14.3                   | 827.1 | 36 314.6                   | 1 562.4                | 37 876.9 |

| 1                        | 2                     | 3=1+2 | 4                        | 5                     | 6=4+5 | 7                           | 8                     | 9=7+8 | 10=1+4+7                 | 11=2+5+8              | 12=10+11 |
|--------------------------|-----------------------|-------|--------------------------|-----------------------|-------|-----------------------------|-----------------------|-------|--------------------------|-----------------------|----------|
| Financial intermediaries | Financial auxiliaries | Total | Financial intermediaries | Financial auxiliaries | Total | Financial intermediaries    | Financial auxiliaries | Total | Financial intermediaries | Financial auxiliaries | Total    |
| Equity capital           |                       |       | Reserves and net income  |                       |       | Provisions for sundry risks |                       |       | Total                    |                       |          |

\* As séries apresentadas foram afectadas pelas alterações do normativo contabilístico de Janeiro 1999 e Janeiro 2005. / The change of the accounting framework as of January 1999 and as of January 2005 affected the series presented.

**B.8.2.2.7 PASSIVOS DIVERSOS DE OUTROS INTERMEDIÁRIOS FINANCEIROS (EXCEPTO FUNDOS DE INVESTIMENTO) E AUXILIARES FINANCEIROS<sup>(a)</sup>**

**OTHER LIABILITIES OF OTHER FINANCIAL INTERMEDIARIES (EXCLUDING MUTUAL FUNDS) AND FINANCIAL AUXILIARIES<sup>(a)</sup>**

Saldos em fim de semestre

End-of-semester figures

Fonte / Source: Banco de Portugal

10<sup>6</sup> euros

|        | Adiantamentos              |                        |       | Contas a regularizar       |                        |         | Diversos                   |                        |         | Total                      |                        |          |
|--------|----------------------------|------------------------|-------|----------------------------|------------------------|---------|----------------------------|------------------------|---------|----------------------------|------------------------|----------|
|        | Intermediários financeiros | Auxiliares financeiros | Total | Intermediários financeiros | Auxiliares financeiros | Total   | Intermediários financeiros | Auxiliares financeiros | Total   | Intermediários financeiros | Auxiliares financeiros | Total    |
|        | 1                          | 2                      | 3=1+2 | 4                          | 5                      | 6=4+5   | 7                          | 8                      | 9=7+8   | 10=1+4+7                   | 11=2+5+8               | 12=10+11 |
| 95 Jun | 23.3                       | 8.7                    | 32.0  | 558.0                      | 43.6                   | 601.6   | 561.7                      | 117.5                  | 679.2   | 1 143.0                    | 169.8                  | 1 312.8  |
| Dez    | 60.7                       | 12.3                   | 73.0  | 902.4                      | 47.9                   | 950.3   | 128.2                      | 4.3                    | 132.5   | 1 091.4                    | 64.4                   | 1 155.8  |
| 96 Jun | 36.5                       | 12.9                   | 49.4  | 644.9                      | 44.1                   | 689.0   | 614.0                      | 115.2                  | 729.1   | 1 295.3                    | 172.2                  | 1 467.5  |
| Dez    | 58.8                       | 20.3                   | 79.0  | 797.1                      | 57.9                   | 855.0   | 148.5                      | 31.7                   | 180.1   | 1 004.3                    | 109.9                  | 1 114.2  |
| 97 Jun | 45.4                       | 9.2                    | 54.6  | 855.1                      | 79.2                   | 934.3   | 772.3                      | 153.7                  | 926.0   | 1 672.8                    | 242.0                  | 1 914.9  |
| Dez    | 77.6                       | 17.7                   | 95.3  | 758.5                      | 97.0                   | 855.5   | 218.0                      | 21.0                   | 239.0   | 1 054.2                    | 135.7                  | 1 189.9  |
| 98 Jun | 56.6                       | 9.2                    | 65.8  | 760.8                      | 103.4                  | 864.2   | 944.0                      | 199.9                  | 1 143.9 | 1 761.3                    | 312.5                  | 2 073.8  |
| Dez    | 96.2                       | 20.6                   | 116.8 | 1 561.8                    | 87.6                   | 1 649.4 | 189.8                      | 41.6                   | 231.4   | 1 847.8                    | 149.8                  | 1 997.6  |
| 99 Jun | 72.8                       | 10.7                   | 83.5  | 2 497.8                    | 108.0                  | 2 605.8 | 795.5                      | 202.2                  | 997.7   | 3 366.0                    | 320.9                  | 3 687.0  |
| Dez    | 194.2                      | 24.8                   | 219.0 | 1 794.8                    | 120.1                  | 1 914.9 | 137.8                      | 6.2                    | 144.0   | 2 126.8                    | 151.1                  | 2 277.9  |
| 00 Jun | 83.3                       | 11.7                   | 95.0  | 1 685.8                    | 153.2                  | 1 839.0 | 1 082.7                    | 235.0                  | 1 317.6 | 2 851.8                    | 399.9                  | 3 251.7  |
| Dez    | 130.8                      | 39.9                   | 170.7 | 1 540.8                    | 129.7                  | 1 670.5 | 256.5                      | 13.1                   | 269.6   | 1 928.1                    | 182.7                  | 2 110.8  |
| 01 Jun | 122.4                      | 20.3                   | 142.7 | 1 485.8                    | 204.0                  | 1 689.8 | 1 124.3                    | 224.3                  | 1 348.6 | 2 732.5                    | 448.6                  | 3 181.1  |
| Dez    | 113.6                      | 21.3                   | 135.0 | 1 572.9                    | 170.5                  | 1 743.4 | 395.4                      | 37.3                   | 432.7   | 2 082.0                    | 229.2                  | 2 311.1  |
| 02 Jun | 105.8                      | 35.3                   | 141.1 | 1 641.9                    | 202.1                  | 1 844.0 | 1 140.7                    | 227.1                  | 1 367.8 | 2 888.4                    | 464.5                  | 3 352.9  |
| Dez    | 102.1                      | 33.5                   | 135.6 | 1 368.5                    | 187.3                  | 1 555.8 | 292.9                      | 18.1                   | 311.0   | 1 763.5                    | 238.9                  | 2 002.4  |
| 03 Jun | 96.0                       | 30.6                   | 126.6 | 1 274.6                    | 180.5                  | 1 455.1 | 1 159.4                    | 210.6                  | 1 369.9 | 2 529.9                    | 421.7                  | 2 951.6  |
| Dez    | 87.1                       | 27.6                   | 114.7 | 905.9                      | 138.8                  | 1 044.7 | 841.4                      | 18.6                   | 860.0   | 1 834.5                    | 184.9                  | 2 019.4  |
| 04 Jun | 65.8                       | 25.6                   | 91.4  | 1 316.4                    | 164.8                  | 1 481.2 | 1 518.4                    | 209.6                  | 1 727.9 | 2 900.6                    | 399.9                  | 3 300.5  |
| Dez    | 88.9                       | 31.3                   | 120.2 | 2 070.2                    | 93.1                   | 2 163.4 | 1 070.1                    | 138.5                  | 1 208.6 | 3 229.2                    | 262.9                  | 3 492.1  |
| 05 Jun | 185.8                      | 26.5                   | 212.2 | 2 282.1                    | 100.1                  | 2 382.2 | 1 393.2                    | 205.4                  | 1 598.6 | 3 861.0                    | 332.0                  | 4 193.0  |
| Dez    | 174.6                      | 25.8                   | 200.4 | 2 595.0                    | 124.8                  | 2 719.8 | 1 652.7                    | 341.2                  | 1 993.9 | 4 422.3                    | 491.7                  | 4 914.0  |

| 1                          | 2                     | 3=1+2 | 4                        | 5                     | 6=4+5 | 7                        | 8                     | 9=7+8 | 10=1+4+7                 | 11=2+5+8              | 12=10+11 |
|----------------------------|-----------------------|-------|--------------------------|-----------------------|-------|--------------------------|-----------------------|-------|--------------------------|-----------------------|----------|
| Financial intermediaries   | Financial auxiliaries | Total | Financial intermediaries | Financial auxiliaries | Total | Financial intermediaries | Financial auxiliaries | Total | Financial intermediaries | Financial auxiliaries | Total    |
| Trade credits and advances |                       |       | Other accounts payable   |                       |       | Other                    |                       |       | Total                    |                       |          |

\* As séries apresentadas foram afectadas pelas alterações do normativo contabilístico de Janeiro 1999 e Janeiro 2005. / The change of the accounting framework as of January 1999 and as of January 2005 affected the series presented.

**B.8.2.3.1 DESENVOLVIMENTO DE RESULTADOS DE OUTROS INTERMEDIÁRIOS FINANCEIROS (EXCEPTO FUNDOS DE INVESTIMENTO) E AUXILIARES FINANCEIROS - CUSTOS<sup>(a)</sup>**  
(continua)

**PROFIT AND LOSS ACCOUNT OF OTHER FINANCIAL INTERMEDIARIES (EXCLUDING MUTUAL FUNDS) AND FINANCIAL AUXILIARIES - COSTS AND LOSSES<sup>(a)</sup>**  
(to be continued)

Valores acumulados desde o início do ano

Cumulative values since the beginning of the year

Fonte / Source: Banco de Portugal

10<sup>6</sup> euros

|    | Juros e custos equiparados |                        |         | Comissões                  |                        |       | Prejuízos em operações financeiras |                        |       | Custos com o pessoal       |                        |          | Fornecimentos e serviços de terceiros |                        |          |
|----|----------------------------|------------------------|---------|----------------------------|------------------------|-------|------------------------------------|------------------------|-------|----------------------------|------------------------|----------|---------------------------------------|------------------------|----------|
|    | Intermediários financeiros | Auxiliares financeiros | Total   | Intermediários financeiros | Auxiliares financeiros | Total | Intermediários financeiros         | Auxiliares financeiros | Total | Intermediários financeiros | Auxiliares financeiros | Total    | Intermediários financeiros            | Auxiliares financeiros | Total    |
|    | 1                          | 2                      | 3=1+2   | 4                          | 5                      | 6=4+5 | 7                                  | 8                      | 9=7+8 | 10                         | 11                     | 12=10+11 | 13                                    | 14                     | 15=13+14 |
| 94 | 417.9                      | 0.3                    | 418.2   | 53.2                       | 40.2                   | 93.4  | 28.6                               | 11.8                   | 40.4  | 72.9                       | 19.1                   | 92.0     | 98.4                                  | 34.3                   | 132.8    |
| 95 | 770.1                      | 2.4                    | 772.5   | 70.3                       | 30.8                   | 101.0 | 160.8                              | 1.0                    | 161.8 | 91.5                       | 28.6                   | 120.1    | 111.3                                 | 62.9                   | 174.2    |
| 96 | 320.0                      | 3.0                    | 323.0   | 98.5                       | 13.4                   | 111.9 | 9.8                                | 0.4                    | 10.2  | 85.1                       | 32.8                   | 117.9    | 113.3                                 | 84.1                   | 197.3    |
| 97 | 359.9                      | 3.8                    | 363.7   | 123.4                      | 18.6                   | 142.0 | 25.3                               | 0.7                    | 26.0  | 88.2                       | 37.0                   | 125.2    | 143.4                                 | 104.0                  | 247.4    |
| 98 | 333.4                      | 1.9                    | 335.3   | 162.9                      | 50.7                   | 213.5 | 147.2                              | 0.5                    | 147.7 | 92.5                       | 44.3                   | 136.7    | 158.7                                 | 92.4                   | 251.1    |
| 99 | 300.7                      | 2.3                    | 303.0   | 189.7                      | 62.9                   | 252.7 | 66.3                               | 1.5                    | 67.8  | 111.6                      | 52.7                   | 164.3    | 181.1                                 | 98.0                   | 279.1    |
| 00 | 425.2                      | 3.5                    | 428.7   | 216.3                      | 66.0                   | 282.3 | 89.9                               | 7.7                    | 97.6  | 119.0                      | 63.2                   | 182.2    | 185.9                                 | 125.4                  | 311.3    |
| 01 | 611.6                      | 3.3                    | 615.0   | 223.4                      | 103.3                  | 326.6 | 83.3                               | 2.7                    | 86.0  | 136.0                      | 66.0                   | 202.0    | 218.2                                 | 113.1                  | 331.4    |
| 02 | 544.6                      | 4.1                    | 548.7   | 232.4                      | 99.2                   | 331.6 | 17.6                               | 2.4                    | 20.0  | 109.9                      | 60.0                   | 169.8    | 202.3                                 | 100.4                  | 302.8    |
| 03 | 563.9                      | 7.7                    | 571.6   | 219.9                      | 107.1                  | 327.0 | 28.7                               | 1.6                    | 30.3  | 86.2                       | 57.1                   | 143.2    | 147.5                                 | 98.3                   | 245.9    |
| 04 | 852.8                      | 3.1                    | 855.9   | 289.4                      | 115.3                  | 404.7 | 9.5                                | 1.8                    | 11.2  | 105.9                      | 61.5                   | 167.4    | 192.0                                 | 98.8                   | 290.8    |
| 05 | 1 176.2                    | 2.8                    | 1 179.1 | 293.6                      | 106.0                  | 399.6 | 14.1                               | 0.9                    | 15.1  | 127.2                      | 63.2                   | 190.4    | 225.4                                 | 95.4                   | 320.7    |

| 1                             | 2                     | 3=1+2 | 4                        | 5                     | 6=4+5 | 7                              | 8                     | 9=7+8 | 10                       | 11                    | 12=10+11 | 13                                       | 14                    | 15=13+14 |
|-------------------------------|-----------------------|-------|--------------------------|-----------------------|-------|--------------------------------|-----------------------|-------|--------------------------|-----------------------|----------|--|-----------------------|----------|
| Financial intermediaries      | Financial auxiliaries | Total | Financial intermediaries | Financial auxiliaries | Total | Financial intermediaries       | Financial auxiliaries | Total | Financial intermediaries | Financial auxiliaries | Total    | Financial intermediaries                 | Financial auxiliaries | Total    |
| Interest costs and equivalent |                       |       | Commissions payable      |                       |       | Losses on financial operations |                       |       | Personnel costs          |                       |          | Supplies and services from third parties |                       |          |

**B.8.2.3.1 DESENVOLVIMENTO DE RESULTADOS DE OUTROS INTERMEDIÁRIOS FINANCEIROS (EXCEPTO FUNDOS DE INVESTIMENTO) E AUXILIARES FINANCEIROS - CUSTOS<sup>(a)</sup>**  
(continuação)

**PROFIT AND LOSS ACCOUNT OF OTHER FINANCIAL INTERMEDIARIES (EXCLUDING MUTUAL FUNDS) AND FINANCIAL AUXILIARIES - COSTS AND LOSSES<sup>(a)</sup>**  
(continued)

Valores acumulados desde o início do ano

Cumulative values since the beginning of the year

Fonte / Source: Banco de Portugal

10<sup>6</sup> euros

|    | Impostos                   |                        |          | Amortizações do exercício  |                        |          | Provisões do exercício     |                        |          | Outros custos e prejuízos  |                        |          | Total                      |                            |          |
|----|----------------------------|------------------------|----------|----------------------------|------------------------|----------|----------------------------|------------------------|----------|----------------------------|------------------------|----------|----------------------------|----------------------------|----------|
|    | Intermediários financeiros | Auxiliares financeiros | Total    | Intermediários financeiros | Auxiliares financeiros | Total    | Intermediários financeiros | Auxiliares financeiros | Total    | Intermediários financeiros | Auxiliares financeiros | Total    | Intermediários financeiros | Auxiliares financeiros     | Total    |
|    | 16                         | 17                     | 18=16+17 | 19                         | 20                     | 21=19+20 | 22                         | 23                     | 24=22+23 | 25                         | 26                     | 27=25+26 | 28=1+4+7+10+13+16+19+22+25 | 29=2+5+8+11+14+17+20+23+26 | 30=28+29 |
| 94 | 6.6                        | 2.7                    | 9.3      | 25.8                       | 5.6                    | 31.4     | 169.5                      | 1.0                    | 170.6    | 16.8                       | 0.5                    | 17.3     | 889.8                      | 115.6                      | 1 005.4  |
| 95 | 9.0                        | 3.2                    | 12.2     | 26.2                       | 21.2                   | 47.4     | 140.5                      | 0.7                    | 141.2    | 17.4                       | 6.6                    | 23.9     | 1 396.9                    | 157.4                      | 1 554.3  |
| 96 | 8.2                        | 2.4                    | 10.6     | 19.0                       | 21.5                   | 40.4     | 169.3                      | 2.2                    | 171.6    | 18.5                       | 6.3                    | 24.8     | 841.7                      | 166.1                      | 1 007.8  |
| 97 | 9.5                        | 3.0                    | 12.5     | 19.7                       | 24.3                   | 44.0     | 143.4                      | 1.0                    | 144.4    | 21.9                       | 6.1                    | 28.1     | 934.7                      | 198.6                      | 1 133.3  |
| 98 | 8.5                        | 4.8                    | 13.2     | 23.2                       | 28.7                   | 51.8     | 177.9                      | 1.9                    | 179.8    | 24.9                       | 7.7                    | 32.7     | 1 129.1                    | 232.8                      | 1 361.9  |
| 99 | 9.8                        | 4.2                    | 14.0     | 24.6                       | 41.0                   | 65.6     | 261.7                      | 7.1                    | 268.8    | 22.8                       | 6.8                    | 29.6     | 1 168.4                    | 276.5                      | 1 444.8  |
| 00 | 6.5                        | 4.4                    | 10.9     | 27.2                       | 38.6                   | 65.8     | 191.3                      | 6.9                    | 198.2    | 14.2                       | 8.6                    | 22.8     | 1 275.5                    | 324.2                      | 1 599.8  |
| 01 | 6.0                        | 3.6                    | 9.6      | 31.7                       | 30.0                   | 61.7     | 234.4                      | 3.2                    | 237.6    | 19.2                       | 6.4                    | 25.7     | 1 563.8                    | 331.7                      | 1 895.5  |
| 02 | 5.1                        | 1.5                    | 6.6      | 25.3                       | 23.9                   | 49.2     | 297.0                      | 2.7                    | 299.8    | 21.9                       | 9.3                    | 31.2     | 1 456.1                    | 303.6                      | 1 759.7  |
| 03 | 4.7                        | 2.4                    | 7.1      | 18.8                       | 11.8                   | 30.6     | 231.3                      | 4.0                    | 235.3    | 13.8                       | 15.5                   | 29.4     | 1 314.8                    | 305.5                      | 1 620.4  |
| 04 | 5.5                        | 2.0                    | 7.5      | 19.9                       | 8.0                    | 27.9     | 310.2                      | 5.1                    | 315.3    | 28.8                       | 15.3                   | 44.0     | 1 813.9                    | 310.8                      | 2 124.7  |
| 05 | 7.8                        | 1.9                    | 9.8      | 20.4                       | 6.3                    | 26.7     | 302.1                      | 4.9                    | 307.0    | 33.0                       | 14.8                   | 47.8     | 2 199.8                    | 296.3                      | 2 496.1  |

| 16                       | 17                    | 18=16+17 | 19                        | 20                    | 21=19+20 | 22                       | 23                    | 24=22+23 | 25                       | 26                    | 27=25+26 | 28=1+4+7+10+13+16+19+22+25 | 29=2+5+8+11+14+17+20+23+26 | 30=28+29 |
|--------------------------|-----------------------|----------|---------------------------|-----------------------|----------|--------------------------|-----------------------|----------|--------------------------|-----------------------|----------|----------------------------|----------------------------|----------|
| Financial intermediaries | Financial auxiliaries | Total    | Financial intermediaries  | Financial auxiliaries | Total    | Financial intermediaries | Financial auxiliaries | Total    | Financial intermediaries | Financial auxiliaries | Total    | Financial intermediaries   | Financial auxiliaries      | Total    |
| Taxes                    |                       |          | Depreciation for the year |                       |          | Provisions for the year  |                       |          | Other costs and losses   |                       |          | Total                      |                            |          |

\* As séries apresentadas foram afectadas pelas alterações do normativo contabilístico de Janeiro 1999 e Janeiro 2005. / The change of the accounting framework as of January 1999 and as of January 2005 affected the series presented.

**B.8.2.3.2 DESENVOLVIMENTO DE RESULTADOS DE OUTROS INTERMEDIÁRIOS FINANCEIROS (EXCEPTO FUNDOS DE INVESTIMENTO) E AUXILIARES FINANCEIROS - PROVEITOS<sup>(a)\*</sup>**  
(continua)

**PROFIT AND LOSS ACCOUNT OF OTHER FINANCIAL INTERMEDIARIES (EXCLUDING MUTUAL FUNDS) AND FINANCIAL AUXILIARIES - INCOME AND GAINS<sup>(a)\*</sup>**  
(to be continued)

Valores acumulados desde o início do ano

Cumulative values since the beginning of the year

Fonte / Source: Banco de Portugal

10<sup>6</sup> euros

|    | Juros e proveitos equiparados |                        |         | Rendimento de títulos      |                        |       | Comissões                  |                        |       | Lucros em operações financeiras |                        |          |
|----|-------------------------------|------------------------|---------|----------------------------|------------------------|-------|----------------------------|------------------------|-------|---------------------------------|------------------------|----------|
|    | Intermediários financeiros    | Auxiliares financeiros | Total   | Intermediários financeiros | Auxiliares financeiros | Total | Intermediários financeiros | Auxiliares financeiros | Total | Intermediários financeiros      | Auxiliares financeiros | Total    |
|    | 1                             | 2                      | 3=1+2   | 4                          | 5                      | 6=4+5 | 7                          | 8                      | 9=7+8 | 10                              | 11                     | 12=10+11 |
| 94 | 638.7                         | 14.7                   | 653.4   | 13.5                       | 0.0                    | 13.6  | 125.4                      | 123.9                  | 249.3 | 31.1                            | 1.6                    | 32.7     |
| 95 | 1 028.5                       | 24.1                   | 1 052.6 | 74.1                       | 0.1                    | 74.2  | 147.0                      | 109.6                  | 256.6 | 206.7                           | 3.1                    | 209.8    |
| 96 | 598.2                         | 21.2                   | 619.3   | 91.1                       | 0.0                    | 91.1  | 168.4                      | 107.5                  | 275.9 | 15.1                            | 2.8                    | 17.9     |
| 97 | 652.3                         | 21.8                   | 674.1   | 151.2                      | 0.0                    | 151.2 | 225.1                      | 161.3                  | 386.4 | 50.9                            | 4.3                    | 55.2     |
| 98 | 623.3                         | 31.3                   | 654.6   | 100.3                      | 0.0                    | 100.3 | 319.0                      | 218.9                  | 538.0 | 66.5                            | 5.0                    | 71.5     |
| 99 | 651.5                         | 23.0                   | 674.5   | 164.4                      | 0.0                    | 164.4 | 338.6                      | 226.5                  | 565.1 | 65.8                            | 8.4                    | 74.2     |
| 00 | 775.3                         | 30.9                   | 806.2   | 186.1                      | 0.0                    | 186.1 | 406.0                      | 250.5                  | 656.4 | 79.9                            | 9.7                    | 89.6     |
| 01 | 1 017.3                       | 34.5                   | 1 051.8 | 249.6                      | 1.7                    | 251.3 | 374.0                      | 236.3                  | 610.3 | 97.2                            | 16.2                   | 113.5    |
| 02 | 929.1                         | 33.0                   | 962.1   | 224.1                      | 0.1                    | 224.2 | 349.4                      | 229.7                  | 579.1 | 28.8                            | 12.2                   | 41.0     |
| 03 | 843.9                         | 22.3                   | 866.2   | 138.9                      | 0.0                    | 138.9 | 327.1                      | 252.2                  | 579.3 | 125.1                           | 15.0                   | 140.1    |
| 04 | 1 227.8                       | 16.3                   | 1 244.2 | 290.6                      | 0.0                    | 290.6 | 349.8                      | 281.6                  | 631.4 | 20.8                            | 22.6                   | 43.4     |
| 05 | 1 509.0                       | 16.5                   | 1 525.5 | 535.6                      | 0.0                    | 535.6 | 338.2                      | 279.9                  | 618.1 | 19.7                            | 24.0                   | 43.6     |

| 1                              | 2                     | 3=1+2 | 4                        | 5                     | 6=4+5 | 7                        | 8                     | 9=7+8 | 10                              | 11                    | 12=10+11 |
|--------------------------------|-----------------------|-------|--------------------------|-----------------------|-------|--------------------------|-----------------------|-------|---------------------------------|-----------------------|----------|
| Financial intermediaries       | Financial auxiliaries | Total | Financial intermediaries | Financial auxiliaries | Total | Financial intermediaries | Financial auxiliaries | Total | Financial intermediaries        | Financial auxiliaries | Total    |
| Interest income and equivalent |                       |       | Income from securities   |                       |       | Commissions receivable   |                       |       | Profits on financial operations |                       |          |

**B.8.2.3.2 DESENVOLVIMENTO DE RESULTADOS DE OUTROS INTERMEDIÁRIOS FINANCEIROS (EXCEPTO FUNDOS DE INVESTIMENTO) E AUXILIARES FINANCEIROS - PROVEITOS<sup>(a)\*</sup>**  
(continuação)

**PROFIT AND LOSS ACCOUNT OF OTHER FINANCIAL INTERMEDIARIES (EXCLUDING MUTUAL FUNDS) AND FINANCIAL AUXILIARIES - INCOME AND GAINS<sup>(a)\*</sup>**  
(continued)

Valores acumulados desde o início do ano

Cumulative values since the beginning of the year

Fonte / Source: Banco de Portugal

10<sup>6</sup> euros

|    | Reposições e anulações de provisões |                        |          | Outros proveitos e lucros  |                        |          | Total                      |                        |          |
|----|-------------------------------------|------------------------|----------|----------------------------|------------------------|----------|----------------------------|------------------------|----------|
|    | Intermediários financeiros          | Auxiliares financeiros | Total    | Intermediários financeiros | Auxiliares financeiros | Total    | Intermediários financeiros | Auxiliares financeiros | Total    |
|    | 13                                  | 14                     | 15=13+14 | 16                         | 17                     | 18=16+17 | 19=1+4+7+10+13+16          | 20=2+5+8+11+14+17      | 21=19+20 |
| 94 | 40.2                                | 0.1                    | 40.3     | 51.9                       | 7.6                    | 59.5     | 900.8                      | 148.0                  | 1 048.8  |
| 95 | 53.2                                | 0.5                    | 53.7     | 58.8                       | 71.7                   | 130.5    | 1 568.3                    | 209.1                  | 1 777.4  |
| 96 | 42.3                                | 0.3                    | 42.6     | 52.0                       | 89.4                   | 141.4    | 967.1                      | 221.2                  | 1 188.2  |
| 97 | 55.1                                | 1.3                    | 56.3     | 58.8                       | 97.1                   | 155.9    | 1 193.4                    | 285.7                  | 1 479.2  |
| 98 | 72.2                                | 0.6                    | 72.9     | 87.4                       | 108.6                  | 196.0    | 1 268.9                    | 364.4                  | 1 633.3  |
| 99 | 143.1                               | 1.1                    | 144.2    | 62.6                       | 120.5                  | 183.1    | 1 426.0                    | 379.6                  | 1 805.6  |
| 00 | 76.7                                | 0.6                    | 77.3     | 68.0                       | 139.9                  | 207.9    | 1 592.0                    | 431.6                  | 2 023.6  |
| 01 | 91.0                                | 3.9                    | 94.9     | 91.2                       | 126.1                  | 217.3    | 1 920.3                    | 418.8                  | 2 339.1  |
| 02 | 101.7                               | 0.7                    | 102.4    | 89.6                       | 108.9                  | 198.5    | 1 722.7                    | 384.6                  | 2 107.3  |
| 03 | 96.6                                | 0.4                    | 97.1     | 53.1                       | 109.6                  | 162.7    | 1 584.7                    | 399.6                  | 1 984.3  |
| 04 | 179.7                               | 0.8                    | 180.5    | 94.8                       | 97.3                   | 192.1    | 2 163.5                    | 418.7                  | 2 582.2  |
| 05 | 138.3                               | 0.3                    | 138.6    | 107.5                      | 93.7                   | 201.2    | 2 648.2                    | 414.4                  | 3 062.6  |

| 13                                  | 14                    | 15=13+14 | 16                       | 17                    | 18=16+17 | 19=1+4+7+10+13+16        | 20=2+5+8+11+14+17     | 21=19+20 |
|-------------------------------------|-----------------------|----------|--------------------------|-----------------------|----------|--------------------------|-----------------------|----------|
| Financial intermediaries            | Financial auxiliaries | Total    | Financial intermediaries | Financial auxiliaries | Total    | Financial intermediaries | Financial auxiliaries | Total    |
| Replacement and provisions deducted |                       |          | Other income and profits |                       |          | Total                    |                       |          |

\* As séries apresentadas foram afectadas pelas alterações do normativo contabilístico de Janeiro 1999 e Janeiro 2005./ The change of the accounting framework as of January 1999 and as of January 2005 affected the series presented.

**B.8.2.3.3 DESENVOLVIMENTO DE RESULTADOS DE OUTROS INTERMEDIÁRIOS FINANCEIROS (EXCEPTO FUNDOS DE INVESTIMENTO) E AUXILIARES FINANCEIROS - RESULTADO DE EXPLORAÇÃO<sup>(a)</sup>**

**PROFIT AND LOSS ACCOUNT OF OTHER FINANCIAL INTERMEDIARIES (EXCLUDING MUTUAL FUNDS) AND FINANCIAL AUXILIARIES - OPERATING PROFIT/ LOSS<sup>(a)</sup>**

Valores acumulados desde o início do ano

Cumulative values since the beginning of the year

Fonte / Source: Banco de Portugal

10<sup>6</sup> euros

|    | Resultados extraordinários |                        |       |                            |                        |       | Impostos sobre os lucros   |                        |       | Resultado de exploração    |                        |       |
|----|----------------------------|------------------------|-------|----------------------------|------------------------|-------|----------------------------|------------------------|-------|----------------------------|------------------------|-------|
|    | Ganhos extraordinários     |                        |       | Perdas extraordinárias     |                        |       | Intermediários financeiros | Auxiliares financeiros | Total | Intermediários financeiros | Auxiliares financeiros | Total |
|    | Intermediários financeiros | Auxiliares financeiros | Total | Intermediários financeiros | Auxiliares financeiros | Total |                            |                        |       |                            |                        |       |
| 1  | 2                          | 3=1+2                  | 4     | 5                          | 6=4+5                  | 7     | 8                          | 9=7+8                  | 10    | 11                         | 12=10+11               |       |
| 94 | 59.0                       | 1.3                    | 60.2  | 31.5                       | 1.4                    | 32.9  | 30.1                       | 12.2                   | 42.3  | 8.3                        | 20.1                   | 28.4  |
| 95 | 98.7                       | 1.5                    | 100.2 | 41.2                       | 1.4                    | 42.5  | 35.6                       | 17.3                   | 52.9  | 193.4                      | 34.6                   | 228.0 |
| 96 | 54.7                       | 0.9                    | 55.5  | 36.7                       | 1.3                    | 38.0  | 41.6                       | 18.5                   | 60.2  | 101.7                      | 36.1                   | 137.8 |
| 97 | 180.8                      | 2.2                    | 183.0 | 59.6                       | 1.5                    | 61.1  | 51.0                       | 29.0                   | 80.0  | 329.0                      | 58.9                   | 387.8 |
| 98 | 381.0                      | 3.1                    | 384.1 | 19.7                       | 2.1                    | 21.9  | 64.9                       | 42.0                   | 106.9 | 436.1                      | 90.6                   | 526.7 |
| 99 | 214.9                      | 3.8                    | 218.7 | 18.9                       | 3.1                    | 22.0  | 75.2                       | 35.6                   | 110.8 | 378.4                      | 68.2                   | 446.6 |
| 00 | 125.3                      | 9.2                    | 134.5 | 455.6                      | 3.0                    | 458.6 | 67.0                       | 36.2                   | 103.1 | -80.9                      | 77.5                   | -3.4  |
| 01 | 44.4                       | 6.7                    | 51.1  | 20.1                       | 3.4                    | 23.5  | 58.0                       | 28.1                   | 86.1  | 322.7                      | 62.4                   | 385.1 |
| 02 | 79.8                       | 9.2                    | 89.1  | 53.1                       | 4.5                    | 57.6  | 54.7                       | 25.4                   | 80.1  | 238.7                      | 60.3                   | 299.0 |
| 03 | 158.8                      | 4.3                    | 163.1 | 27.0                       | 5.5                    | 32.5  | 42.9                       | 31.6                   | 74.5  | 358.7                      | 61.3                   | 420.0 |
| 04 | 143.2                      | 15.1                   | 158.3 | 77.4                       | 4.5                    | 81.8  | 50.3                       | 32.3                   | 82.6  | 365.1                      | 86.2                   | 451.4 |
| 05 | 131.0                      | 5.1                    | 136.1 | 41.3                       | 3.1                    | 44.5  | 49.7                       | 31.1                   | 80.8  | 488.4                      | 88.9                   | 577.3 |

| 1                        | 2                     | 3=1+2 | 4                        | 5                     | 6=4+5 | 7                        | 8                     | 9=7+8 | 10                       | 11                    | 12=10+11 |
|--------------------------|-----------------------|-------|--------------------------|-----------------------|-------|--------------------------|-----------------------|-------|--------------------------|-----------------------|----------|
| Financial intermediaries | Financial auxiliaries | Total | Financial intermediaries | Financial auxiliaries | Total | Financial intermediaries | Financial auxiliaries | Total | Financial intermediaries | Financial auxiliaries | Total    |
| Extraordinary gains      |                       |       | Extraordinary losses     |                       |       | Tax on income            |                       |       | Operating profit/loss    |                       |          |
| Extraordinary income     |                       |       |                          |                       |       |                          |                       |       |                          |                       |          |

\* As séries apresentadas foram afectadas pelas alterações do normativo contabilístico de Janeiro 1999 e Janeiro 2005./ The change of the accounting framework as of January 1999 and as of January 2005 affected the series presented.

**B.8.3.1 SOCIEDADES DE CAPITAL DE RISCO<sup>\*(1)</sup>**

**RISK CAPITAL COMPANIES<sup>\*(1)</sup>**

Saldos em fim de trimestre

End-of-quarter figures

Fonte / Source: Banco de Portugal

10<sup>6</sup> euros

|        | Activos  |                     |                     |                               |                  |   | Passivos                 |   |                    |                     | Total | Por memória:<br>Resultado de exploração |
|--------|--|---------------------|---------------------|-------------------------------|------------------|---|--------------------------|---|--------------------|---------------------|-------|---|
|        | Activos sob a forma de depósitos e outras aplicações similares | Títulos em carteira | Créditos concedidos | dos quais:                    | Activos diversos | Passivos sob a forma de empréstimos e outros recursos similares | Empréstimos subordinados | Obrigações (excepto subordinadas) e outros títulos de rendimento fixo | Capital e reservas | Passivos diversos   |       |   |
|        |  |                     |                     | Créditos de cobrança duvidosa |                  |   |                          |   |                    |                     |       |   |
| 1      | 2  | 3                   | 4                   | 5                             | 6                | 7   | 8                        | 9   | 10                 | 11=1+2+3+5+6+...+10 | 12    |   |
| 00 Set | 51.4   | 127.2               | 14.7                | 3.2                           | 28.2             | 5.1   | 0.0                      | 0.0   | 193.5              | 22.7                | 221.4 | 9.3                                     |
| 00 Dez | 51.6   | 119.0               | 15.4                | 3.7                           | 35.6             | 4.9   | 0.0                      | 0.0   | 200.8              | 15.9                | 221.6 | 15.0                                    |
| 01 Mar | 53.5   | 128.2               | 16.2                | 3.7                           | 28.1             | 8.7   | 0.0                      | 0.0   | 196.0              | 21.4                | 226.1 | 2.7                                     |
| 01 Jun | 53.0   | 127.3               | 19.3                | 4.2                           | 25.4             | 9.1   | 0.0                      | 0.0   | 194.1              | 21.8                | 225.0 | 0.0                                     |
| 01 Set | 55.3   | 126.3               | 19.5                | 4.1                           | 26.0             | 9.1   | 0.0                      | 0.0   | 195.8              | 22.3                | 227.2 | -0.3                                    |
| 02 Dez | 51.8   | 93.5                | 17.5                | 3.3                           | 20.4             | 9.0   | 0.0                      | 0.0   | 165.2              | 9.1                 | 183.3 | -1.8                                    |
| 02 Mar | 57.4   | 95.0                | 17.4                | 3.5                           | 15.8             | 9.1   | 0.0                      | 0.0   | 164.4              | 12.1                | 185.6 | 0.3                                     |
| 02 Jun | 55.7   | 98.1                | 16.1                | 3.6                           | 19.5             | 9.2   | 0.0                      | 0.0   | 167.1              | 13.1                | 189.4 | -1.0                                    |
| 02 Set | 55.5   | 98.3                | 16.8                | 3.6                           | 20.2             | 9.3   | 0.0                      | 0.0   | 166.6              | 14.9                | 190.7 | -1.3                                    |
| 02 Dez | 59.4   | 93.5                | 13.5                | 3.4                           | 21.6             | 9.0   | 0.0                      | 0.0   | 168.6              | 10.4                | 188.0 | -0.9                                    |
| 03 Mar | .  | .                   | .                   | .                             | .                | .   | .                        | .   | .                  | .                   | .     | .                                       |
| 03 Jun | .  | .                   | .                   | .                             | .                | .   | .                        | .   | .                  | .                   | .     | .                                       |
| 03 Set | .  | .                   | .                   | .                             | .                | .   | .                        | .   | .                  | .                   | .     | .                                       |
| 03 Dez | .  | .                   | .                   | .                             | .                | .   | .                        | .   | .                  | .                   | .     | .                                       |
| 04 Mar | .  | .                   | .                   | .                             | .                | .   | .                        | .   | .                  | .                   | .     | .                                       |
| 04 Jun | .  | .                   | .                   | .                             | .                | .   | .                        | .   | .                  | .                   | .     | .                                       |
| 04 Set | .  | .                   | .                   | .                             | .                | .   | .                        | .   | .                  | .                   | .     | .                                       |
| 04 Dez | .  | .                   | .                   | .                             | .                | .   | .                        | .   | .                  | .                   | .     | .                                       |
| 05 Mar | .  | .                   | .                   | .                             | .                | .   | .                        | .   | .                  | .                   | .     | .                                       |
| 05 Jun | .  | .                   | .                   | .                             | .                | .   | .                        | .   | .                  | .                   | .     | .                                       |
| 05 Set | .  | .                   | .                   | .                             | .                | .   | .                        | .   | .                  | .                   | .     | .                                       |
| 05 Dez | .  | .                   | .                   | .                             | .                | .   | .                        | .   | .                  | .                   | .     | .                                       |

| 1                                      | 2          | 3                  | 4                    | 5            | 6                                 | 7                  | 8  | 9                    | 10                | 11=1+2+3+5+6+...+10 | 12                    |
|--|------------|--------------------|----------------------|--------------|-----------------------------------|--------------------|--|----------------------|-------------------|---------------------|-----------------------|
| Deposits and other similar investments | Securities | Loans and advances | Non-performing loans | Other assets | Loans and other similar resources | Subordinated loans | Bonds (excluding subordinated bonds) and other fixed-income securities | Capital and reserves | Other liabilities | Total               | Operating profit/loss |
| Assets                                 |            |                    |                      |              | Liabilities                       |                    |  |                      |                   | Memo items:         |                       |

\* As séries apresentadas foram afectadas pelas alterações do normativo contabilístico de Janeiro 1999 e Janeiro 2005./ The change of the accounting framework as of January 1999 and as of January 2005 affected the series presented.

(1) Estas sociedades deixaram de ser supervisionadas pelo Banco de Portugal no início de 2003. / As from 2003 these companies ceased to be supervised by Banco de Portugal.

**B.8.3.2 SOCIEDADES DE FACTORING\***  
Saldos em fim de trimestre

**FACTORING COMPANIES\***  
End-of-quarter figures

Fonte / Source: Banco de Portugal

10<sup>6</sup> euros

|    | Activos  |                     |                     |                               |                  | Passivos  |                          |   |                    |                     | Total | Por memória:<br>Resultado de exploração |      |
|----|--|---------------------|---------------------|-------------------------------|------------------|---|--------------------------|---|--------------------|---------------------|-------|---|------|
|    | Activos sob a forma de depósitos e outras aplicações similares | Títulos em carteira | Créditos concedidos | dos quais:                    | Activos diversos | Passivos sob a forma de empréstimos e outros recursos similares | Empréstimos subordinados | Obrigações (excepto subordinadas) e outros títulos de rendimento fixo | Capital e reservas | Passivos diversos   |       |   |      |
|    |  |                     |                     | Créditos de cobrança duvidosa |                  |   |                          |   |                    |                     |       |   |      |
| 1  | 2  | 3                   | 4                   | 5                             | 6                | 7   | 8                        | 9   | 10                 | 11=1+2+3+5+6+...+10 | 12    |   |      |
| 00 | Set  | 14.9                | 2.5                 | 1 302.0                       | 205.6            | 82.9  | 847.6                    | 32.0  | 172.1              | 133.1               | 217.4 | 1 402.3                                 | 9.8  |
|    | Dez  | 13.2                | 2.5                 | 1 789.2                       | 269.2            | 17.5  | 1 312.1                  | 32.0  | 172.1              | 146.3               | 159.8 | 1 822.4                                 | 11.5 |
| 01 | Mar  | 10.9                | 2.5                 | 1 553.0                       | 299.8            | 53.0  | 1 102.1                  | 32.0  | 172.1              | 149.6               | 163.5 | 1 619.5                                 | 3.8  |
|    | Jun  | 10.7                | 2.5                 | 1 647.2                       | 248.8            | 83.8  | 1 191.1                  | 32.0  | 167.2              | 154.0               | 201.5 | 1 744.2                                 | 6.0  |
|    | Set  | 9.2                 | 2.5                 | 1 676.5                       | 251.8            | 113.6   | 1 209.7                  | 32.0  | 157.2              | 154.0               | 248.7 | 1 801.7                                 | 8.2  |
|    | Dez  | 37.3                | 2.5                 | 2 231.3                       | 228.3            | 24.6  | 1 720.0                  | 29.5  | 158.7              | 166.7               | 220.8 | 2 295.7                                 | 12.1 |
| 02 | Mar  | 4.4                 | 2.5                 | 1 857.0                       | 239.2            | 53.6  | 1 334.3                  | 29.5  | 158.7              | 159.7               | 235.2 | 1 917.4                                 | 5.6  |
|    | Jun  | 14.9                | 2.5                 | 1 946.5                       | 229.8            | 83.5  | 1 436.3                  | 32.0  | 164.2              | 157.6               | 257.3 | 2 047.4                                 | 9.8  |
|    | Set  | 5.4                 | 2.5                 | 1 958.2                       | 220.9            | 111.8   | 1 446.4                  | 33.5  | 162.7              | 159.2               | 276.1 | 2 078.0                                 | 14.1 |
|    | Dez  | 12.6                | 1.9                 | 1 477.6                       | 180.6            | 22.9  | 1 149.0                  | 14.6  | 52.9               | 125.7               | 172.8 | 1 515.0                                 | 14.0 |
| 03 | Mar  | 9.0                 | 1.9                 | 1 271.7                       | 134.6            | 32.7  | 966.4                    | 14.6  | 52.9               | 121.9               | 159.5 | 1 315.3                                 | 4.3  |
|    | Jun  | 11.4                | 1.9                 | 1 321.9                       | 156.7            | 44.3  | 1 020.3                  | 14.6  | 52.9               | 122.4               | 169.4 | 1 379.6                                 | 7.4  |
|    | Set  | 5.0                 | 1.9                 | 1 142.0                       | 171.7            | 58.2  | 885.8                    | 8.0   | 28.0               | 112.7               | 172.5 | 1 207.1                                 | 9.8  |
|    | Dez  | 18.4                | 1.9                 | 1 295.3                       | 123.6            | 13.2  | 1 022.9                  | 8.0   | 28.0               | 115.1               | 154.9 | 1 328.8                                 | 12.8 |
| 04 | Mar  | 1.6                 | 0.1                 | 661.7                         | 116.3            | 16.2  | 478.8                    | 8.0   | 0.0                | 81.4                | 111.5 | 679.6                                   | 1.8  |
|    | Jun  | 2.1                 | 0.1                 | 728.5                         | 113.9            | 44.3  | 562.5                    | 8.0   | 0.0                | 82.0                | 122.5 | 774.9                                   | 3.6  |
|    | Set  | 1.9                 | 0.1                 | 717.9                         | 152.6            | 44.1  | 546.9                    | 6.5   | 1.5                | 81.9                | 127.2 | 764.0                                   | 5.5  |
|    | Dez  | 4.4                 | 0.1                 | 731.1                         | 118.9            | 6.3   | 596.2                    | 6.5   | 0.0                | 73.1                | 66.3  | 742.0                                   | 5.0  |
| 05 | Mar  | 1.0                 | 0.1                 | 541.8                         | 61.2             | 12.3  | 422.7                    | 6.5   | 0.0                | 70.7                | 55.3  | 555.2                                   | 1.4  |
|    | Jun  | 0.6                 | 0.1                 | 619.4                         | 70.4             | 18.6  | 495.5                    | 6.5   | 0.0                | 73.0                | 63.7  | 638.7                                   | 2.3  |
|    | Set  | 1.4                 | 0.1                 | 591.2                         | 86.8             | 25.2  | 459.6                    | 6.5   | 0.0                | 73.5                | 78.4  | 618.0                                   | 3.6  |
|    | Dez  | 0.6                 | 0.1                 | 684.6                         | 76.0             | 10.8  | 546.0                    | 6.5   | 0.0                | 78.3                | 65.4  | 696.1                                   | 4.2  |

| 1                                      | 2          | 3                  | 4                    | 5            | 6                                 | 7                  | 8  | 9                    | 10                | 11=1+2+3+5+6+...+10 | 12                    |
|--|------------|--------------------|----------------------|--------------|-----------------------------------|--------------------|--|----------------------|-------------------|---------------------|-----------------------|
| Deposits and other similar investments | Securities | Loans and advances | Non-performing loans | Other assets | Loans and other similar resources | Subordinated loans | Bonds (excluding subordinated bonds) and other fixed-income securities | Capital and reserves | Other liabilities | Total               | Operating profit/loss |
| Assets                                 |            |                    |                      |              | Liabilities                       |                    |  |                      |                   |                     | Memo items:           |

\* As séries apresentadas foram afectadas pelas alterações do normativo contabilístico de Janeiro 1999 e Janeiro 2005. / The change of the accounting framework as of January 1999 and as of January 2005 affected the series presented.

**B.8.3.3 SOCIEDADES FINANCEIRAS DE CORRETAGEM\***  
Saldos em fim de trimestre

**DEALERS\***  
End-of-quarter figures

Fonte / Source: Banco de Portugal

10<sup>6</sup> euros

|    | Activos  |                     |                     |                               |                  | Passivos  |                          |   |                    |                     | Total | Por memória:<br>Resultado de exploração |      |
|----|--|---------------------|---------------------|-------------------------------|------------------|---|--------------------------|---|--------------------|---------------------|-------|---|------|
|    | Activos sob a forma de depósitos e outras aplicações similares | Títulos em carteira | Créditos concedidos | dos quais:                    | Activos diversos | Passivos sob a forma de empréstimos e outros recursos similares | Empréstimos subordinados | Obrigações (excepto subordinadas) e outros títulos de rendimento fixo | Capital e reservas | Passivos diversos   |       |   |      |
|    |  |                     |                     | Créditos de cobrança duvidosa |                  |   |                          |   |                    |                     |       |   |      |
| 1  | 2  | 3                   | 4                   | 5                             | 6                | 7   | 8                        | 9   | 10                 | 11=1+2+3+5+6+...+10 | 12    |   |      |
| 00 | Set  | 137.0               | 43.3                | 7.0                           | 4.1              | 285.2   | 3.6                      | 0.5   | 0.0                | 95.0                | 373.5 | 472.6                                   | 42.5 |
|    | Dez  | 124.9               | 40.8                | 7.7                           | 4.6              | 162.3   | 3.8                      | 0.0   | 0.0                | 141.7               | 190.2 | 335.6                                   | 39.4 |
| 01 | Mar  | 141.6               | 66.7                | 8.0                           | 4.6              | 168.9   | 22.5                     | 0.0   | 0.0                | 128.0               | 234.7 | 385.2                                   | 3.2  |
|    | Jun  | 127.0               | 60.6                | 10.5                          | 6.6              | 114.5   | 17.4                     | 0.0   | 0.0                | 135.7               | 159.5 | 312.7                                   | 5.4  |
|    | Set  | 135.6               | 35.8                | 9.7                           | 6.5              | 143.1   | 19.8                     | 0.0   | 0.0                | 109.7               | 194.6 | 324.2                                   | 4.4  |
|    | Dez  | 57.6                | 42.0                | 17.6                          | 6.8              | 144.3   | 27.4                     | 0.0   | 0.0                | 93.5                | 140.5 | 261.5                                   | -1.4 |
| 02 | Mar  | 69.0                | 70.9                | 17.6                          | 6.9              | 64.2  | 29.9                     | 0.0   | 0.0                | 109.3               | 82.5  | 221.7                                   | 16.0 |
|    | Jun  | 66.5                | 65.4                | 16.9                          | 7.0              | 99.9  | 28.9                     | 0.0   | 0.0                | 108.2               | 111.5 | 248.7                                   | 20.3 |
|    | Set  | 79.4                | 37.7                | 21.5                          | 7.3              | 141.3   | 34.6                     | 0.0   | 0.0                | 109.6               | 135.7 | 279.9                                   | 18.3 |
|    | Dez  | 54.5                | 9.5                 | 13.5                          | 3.4              | 73.7  | 32.1                     | 0.0   | 0.0                | 57.3                | 61.8  | 151.2                                   | 10.8 |
| 03 | Mar  | 72.5                | 15.1                | 13.6                          | 3.4              | 73.4  | 32.2                     | 0.0   | 0.0                | 57.9                | 84.6  | 174.6                                   | 4.1  |
|    | Jun  | 63.3                | 15.1                | 14.1                          | 3.2              | 59.6  | 0.4                      | 0.0   | 0.0                | 61.0                | 90.7  | 152.1                                   | 0.5  |
|    | Set  | 73.7                | 18.8                | 11.7                          | 1.6              | 68.5  | 0.9                      | 0.0   | 0.0                | 58.4                | 113.6 | 172.8                                   | 1.0  |
|    | Dez  | 68.1                | 17.8                | 11.4                          | 1.4              | 55.5  | 1.0                      | 0.0   | 0.0                | 61.3                | 90.5  | 152.8                                   | 1.5  |
| 04 | Mar  | 71.7                | 16.9                | 11.4                          | 1.4              | 65.4  | 0.9                      | 0.0   | 0.0                | 61.1                | 103.4 | 165.4                                   | 1.4  |
|    | Jun  | 77.8                | 19.3                | 11.6                          | 1.6              | 73.3  | 2.5                      | 0.0   | 0.0                | 60.7                | 118.8 | 182.0                                   | 3.2  |
|    | Set  | 77.1                | 20.7                | 11.5                          | 1.5              | 69.0  | 1.0                      | 0.0   | 0.0                | 60.7                | 116.6 | 178.3                                   | 2.0  |
|    | Dez  | 78.5                | 7.9                 | 3.9                           | 3.9              | 18.7  | 1.4                      | 0.0   | 0.0                | 43.4                | 64.2  | 109.0                                   | 2.4  |
| 05 | Mar  | 62.0                | 6.7                 | 3.0                           | 3.0              | 17.2  | 3.3                      | 0.0   | 0.0                | 34.3                | 51.3  | 88.9                                    | -0.3 |
|    | Jun  | 69.9                | 4.9                 | 2.8                           | 2.8              | 21.1  | 2.5                      | 0.0   | 0.0                | 34.2                | 62.1  | 98.8                                    | -0.7 |
|    | Set  | 62.9                | 3.6                 | 2.7                           | 2.7              | 25.6  | 1.1                      | 0.0   | 0.0                | 29.6                | 64.1  | 94.9                                    | -1.7 |
|    | Dez  | 63.9                | 4.1                 | 3.1                           | 2.8              | 22.4  | 2.7                      | 0.0   | 0.0                | 30.3                | 60.5  | 93.4                                    | -1.3 |

| 1                                      | 2          | 3                  | 4                    | 5            | 6                                 | 7                  | 8  | 9                    | 10                | 11=1+2+3+5+6+...+10 | 12                    |
|--|------------|--------------------|----------------------|--------------|-----------------------------------|--------------------|--|----------------------|-------------------|---------------------|-----------------------|
| Deposits and other similar investments | Securities | Loans and advances | Non-performing loans | Other assets | Loans and other similar resources | Subordinated loans | Bonds (excluding subordinated bonds) and other fixed-income securities | Capital and reserves | Other liabilities | Total               | Operating profit/loss |
| Assets                                 |            |                    |                      |              | Liabilities                       |                    |  |                      |                   |                     | Memo items:           |

\* As séries apresentadas foram afectadas pelas alterações do normativo contabilístico de Janeiro 1999 e Janeiro 2005. / The change of the accounting framework as of January 1999 and as of January 2005 affected the series presented.



**B.8.3.4 SOCIEDADES FINANCEIRAS PARA AQUISIÇÕES A CRÉDITO\***  
Saldos em fim de trimestre

**CREDIT-PURCHASE FINANCING COMPANIES\***  
End-of-quarter figures

Fonte / Source: Banco de Portugal

10<sup>6</sup> euros

|        | Activos   |                          |                          |                                    |                       | Passivos   |                               |   |                         |                         | Total<br>11=1+2+3+5=6+...+10 | Por memória:                  |
|--------|---|--------------------------|--------------------------|------------------------------------|-----------------------|--|-------------------------------|---|-------------------------|-------------------------|------------------------------|-------------------------------|
|        | Activos sob a forma de depósitos e outras aplicações similares<br>1 | Títulos em carteira<br>2 | Créditos concedidos<br>3 | dos quais:                         | Activos diversos<br>5 | Passivos sob a forma de empréstimos e outros recursos similares<br>6 | Empréstimos subordinados<br>7 | Obrigações (exceto subordinadas) e outros títulos de rendimento fixo<br>8 | Capital e reservas<br>9 | Passivos diversos<br>10 |                              | Resultado de exploração<br>12 |
|        |   |                          |                          | Créditos de cobrança duvidosa<br>4 |                       |  |                               |   |                         |                         |                              |                               |
| 00 Set | 99.9  | 17.9                     | 1 553.8                  | 99.7                               | 374.6                 | 1 031.4  | 40.6                          | 218.3   | 331.6                   | 424.2                   | 2 046.2                      | 27.7                          |
| 00 Dez | 49.6  | 17.4                     | 1 531.1                  | 94.6                               | 82.3                  | 1 042.3  | 57.1                          | 163.5   | 304.5                   | 113.0                   | 1 680.4                      | 21.2                          |
| 01 Mar | 22.3  | 17.4                     | 1 522.1                  | 100.1                              | 156.7                 | 983.5  | 46.1                          | 175.9   | 307.9                   | 205.0                   | 1 718.5                      | 9.9                           |
| 01 Jun | 27.7  | 17.4                     | 1 592.0                  | 107.1                              | 231.4                 | 1 043.3  | 33.6                          | 191.0   | 311.2                   | 289.3                   | 1 868.4                      | 19.3                          |
| 01 Set | 29.8  | 17.4                     | 1 719.5                  | 118.7                              | 313.2                 | 1 138.4  | 33.6                          | 205.3   | 327.7                   | 374.9                   | 2 079.8                      | 27.2                          |
| 01 Dez | 27.7  | 11.5                     | 1 792.6                  | 126.4                              | 91.5                  | 1 168.4  | 33.6                          | 212.4   | 357.2                   | 151.8                   | 1 923.4                      | 22.8                          |
| 02 Mar | 35.7  | 4.3                      | 1 869.4                  | 140.7                              | 176.0                 | 1 212.6  | 36.1                          | 217.4   | 347.3                   | 272.0                   | 2 085.4                      | 8.1                           |
| 02 Jun | 45.8  | 4.3                      | 1 956.7                  | 153.5                              | 252.5                 | 1 284.1  | 36.1                          | 222.4   | 367.1                   | 349.5                   | 2 259.3                      | 18.0                          |
| 02 Set | 61.9  | 4.3                      | 1 990.6                  | 161.9                              | 364.2                 | 1 334.3  | 26.2                          | 222.4   | 379.5                   | 458.6                   | 2 421.0                      | 27.3                          |
| 02 Dez | 64.6  | 22.1                     | 1 953.1                  | 161.2                              | 111.5                 | 1 297.9  | 26.2                          | 222.4   | 434.2                   | 170.7                   | 2 151.4                      | 28.3                          |
| 03 Mar | 64.3  | 22.0                     | 2 008.6                  | 164.9                              | 246.9                 | 1 333.8  | 26.2                          | 222.4   | 424.0                   | 335.4                   | 2 341.8                      | 10.8                          |
| 03 Jun | 41.6  | 22.5                     | 1 861.7                  | 157.6                              | 334.1                 | 1 213.9  | 24.9                          | 222.4   | 394.8                   | 403.9                   | 2 259.9                      | 24.5                          |
| 03 Set | 43.1  | 21.7                     | 1 771.6                  | 164.0                              | 446.4                 | 1 113.5  | 24.9                          | 222.4   | 405.3                   | 516.7                   | 2 282.8                      | 35.0                          |
| 03 Dez | 21.7  | 4.1                      | 1 075.1                  | 62.9                               | 36.7                  | 832.1  | 19.7                          | 0.0   | 218.8                   | 67.0                    | 1 137.7                      | 32.9                          |
| 04 Mar | 8.0   | 4.1                      | 587.4                    | 31.5                               | 61.6                  | 432.6  | 0.7                           | 0.0   | 138.8                   | 88.9                    | 661.1                        | 9.0                           |
| 04 Jun | 6.9   | 4.1                      | 606.3                    | 33.0                               | 73.8                  | 441.0  | 0.5                           | 0.0   | 143.0                   | 106.6                   | 691.1                        | 16.2                          |
| 04 Set | 11.8  | 4.1                      | 648.9                    | 32.8                               | 102.9                 | 477.3  | 0.5                           | 0.0   | 144.2                   | 145.7                   | 767.7                        | 24.9                          |
| 04 Dez | 7.6   | 0.3                      | 540.9                    | 20.2                               | 20.2                  | 423.5  | 0.5                           | 0.0   | 108.2                   | 36.9                    | 569.0                        | 24.3                          |
| 05 Mar | 10.1  | 0.3                      | 576.2                    | 22.2                               | 72.4                  | 451.1  | 0.5                           | 0.0   | 102.0                   | 105.5                   | 659.0                        | 14.2                          |
| 05 Jun | 7.7   | 0.3                      | 627.2                    | 25.4                               | 94.4                  | 487.6  | 0.5                           | 0.0   | 107.0                   | 134.4                   | 729.5                        | 19.1                          |
| 05 Set | 6.3   | 0.3                      | 674.9                    | 31.2                               | 118.6                 | 516.9  | 0.5                           | 0.0   | 114.5                   | 168.3                   | 800.2                        | 25.2                          |
| 05 Dez | 17.8  | 0.3                      | 722.6                    | 33.9                               | 76.3                  | 570.7  | 0.5                           | 0.0   | 137.4                   | 108.4                   | 817.0                        | 28.9                          |

|  | 1                                      | 2          | 3                  | 4                    | 5            | 6                                 | 7                  | 8  | 9                    | 10                | 11=1+2+3+5=6+...+10 | 12                    |
|--|--|------------|--------------------|----------------------|--------------|-----------------------------------|--------------------|--|----------------------|-------------------|---------------------|-----------------------|
|  | Deposits and other similar investments | Securities | Loans and advances | Non-performing loans | Other assets | Loans and other similar resources | Subordinated loans | Bonds (excluding subordinated bonds) and other fixed-income securities | Capital and reserves | Other liabilities | Total               | Operating profit/loss |
|  | Assets                                 |            |                    |                      |              | Liabilities                       |                    |  |                      |                   | Memo items:         |                       |
|  |  |            |                    | of which:            |              |                                   |                    |  |                      |                   |                     |                       |

\* As séries apresentadas foram afectadas pelas alterações do normativo contabilístico de Janeiro 1999 e Janeiro 2005./ The change of the accounting framework as of January 1999 and as of January 2005 affected the series presented.

**B.8.3.5 SOCIEDADES GESTORAS DE PARTICIPAÇÕES SOCIAIS DO SECTOR FINANCEIRO<sup>(a)</sup>**  
Saldos em fim de semestre

**FINANCIAL HOLDING COMPANIES<sup>(a)</sup>**  
End-of-semester figures

Fonte / Source: Banco de Portugal

10<sup>6</sup> euros

|        | Activos   |   |   |                                    |                       | Passivos   |                               |   |                         |                         | Total<br>11=1+2+3+5=6+...+10 | Por memória:                  |
|--------|---|---|---|------------------------------------|-----------------------|--|-------------------------------|---|-------------------------|-------------------------|------------------------------|-------------------------------|
|        | Activos sob a forma de depósitos e outras aplicações similares<br>1 | Títulos em carteira <sup>(1)</sup><br>2 | Créditos concedidos <sup>(1)</sup><br>3 | dos quais:                         | Activos diversos<br>5 | Passivos sob a forma de empréstimos e outros recursos similares<br>6 | Empréstimos subordinados<br>7 | Obrigações (exceto subordinadas) e outros títulos de rendimento fixo<br>8 | Capital e reservas<br>9 | Passivos diversos<br>10 |                              | Resultado de exploração<br>12 |
|        |   |   |   | Créditos de cobrança duvidosa<br>4 |                       |  |                               |   |                         |                         |                              |                               |
| 95 Jun | 145.3   | 2 237.3                                 | 214.5                                   | 0.0                                | 316.7                 | 637.7  | 59.8                          | 81.4  | 1 827.5                 | 307.4                   | 2 913.8                      | 59.5                          |
| 95 Dez | 146.4   | 2 729.8                                 | 268.4                                   | 0.0                                | 491.3                 | 531.8  | 37.7                          | 78.9  | 2 381.1                 | 606.4                   | 3 635.9                      | 140.6                         |
| 96 Jun | 117.8   | 2 522.9                                 | 302.4                                   | 0.0                                | 65.0                  | 461.8  | 41.0                          | 63.9  | 2 066.3                 | 375.2                   | 3 008.2                      | 49.9                          |
| 96 Dez | 84.5  | 3 446.4                                 | 635.6                                   | 0.0                                | 275.6                 | 525.7  | 39.3                          | 566.9   | 2 891.2                 | 419.0                   | 4 442.1                      | 84.0                          |
| 97 Jun | 52.5  | 3 340.8                                 | 429.5                                   | 0.0                                | 329.7                 | 467.8  | 47.7                          | 237.4   | 2 751.9                 | 647.7                   | 4 152.5                      | 62.0                          |
| 97 Dez | 161.6   | 4 851.1                                 | 463.0                                   | 0.0                                | 397.2                 | 797.9  | 127.8                         | 401.5   | 4 096.5                 | 449.2                   | 5 872.9                      | 229.4                         |
| 98 Jun | 272.3   | 5 785.0                                 | 452.1                                   | 0.0                                | 298.4                 | 1 306.9  | 81.8                          | 437.7   | 4 324.0                 | 657.4                   | 6 807.8                      | 406.0                         |
| 98 Dez | 682.1   | 4 252.1                                 | 886.4                                   | 0.0                                | 204.0                 | 408.4  | 99.4                          | 256.4   | 4 108.6                 | 1 151.8                 | 6 024.6                      | 310.7                         |
| 99 Jun | 653.2   | 5 595.1                                 | 906.5                                   | 0.0                                | 136.7                 | 419.5  | 59.7                          | 155.2   | 4 439.9                 | 2 217.3                 | 7 291.6                      | 87.2                          |
| 99 Dez | 731.5   | 5 462.7                                 | 1 082.5                                 | 0.0                                | 324.0                 | 497.8  | 100.5                         | 165.3   | 5 400.9                 | 1 436.2                 | 7 600.7                      | 300.6                         |
| 00 Jun | 953.9   | 5 320.4                                 | 959.7                                   | 0.0                                | 175.0                 | 333.1  | 100.4                         | 208.5   | 5 327.3                 | 1 439.7                 | 7 409.0                      | 261.1                         |
| 00 Dez | 805.9   | 6 442.4                                 | 1 011.3                                 | 0.0                                | 350.3                 | 479.0  | 224.9                         | 190.6   | 6 639.7                 | 1 075.8                 | 8 609.9                      | -201.1                        |
| 01 Jun | 908.8   | 7 312.6                                 | 2 908.7                                 | 0.0                                | 273.0                 | 2 097.1  | 242.2                         | 236.3   | 7 593.5                 | 1 234.0                 | 11 403.1                     | 171.1                         |
| 01 Dez | 958.6   | 8 802.7                                 | 3 006.5                                 | 0.0                                | 230.1                 | 748.2  | 374.6                         | 400.7   | 10 336.1                | 1 138.2                 | 12 997.9                     | 261.6                         |
| 02 Jun | 722.5   | 9 806.2                                 | 2 999.1                                 | 0.0                                | 258.2                 | 637.8  | 2 156.4                       | 278.6   | 9 383.4                 | 1 330.0                 | 13 786.1                     | 131.4                         |
| 02 Dez | 694.6   | 9 416.3                                 | 2 787.6                                 | 0.0                                | 358.2                 | 861.8  | 2 143.1                       | 214.9   | 9 136.2                 | 900.8                   | 13 256.7                     | 144.5                         |
| 03 Jun | 716.7   | 9 233.6                                 | 1 934.6                                 | 0.0                                | 289.7                 | 718.9  | 1 430.1                       | 292.9   | 8 798.4                 | 934.3                   | 12 174.6                     | 140.5                         |
| 03 Dez | 268.5   | 12 508.7                                | 1 966.3                                 | 0.0                                | 1 582.7               | 1 057.1  | 1 485.3                       | 801.2   | 12 540.1                | 442.4                   | 16 326.2                     | 286.5                         |
| 04 Jun | 437.9   | 13 398.3                                | 2 021.5                                 | 0.0                                | 1 788.0               | 1 467.7  | 1 472.4                       | 801.2   | 12 956.1                | 948.4                   | 17 645.7                     | 206.2                         |
| 04 Dez | 373.1   | 16 290.4                                | 1 988.6                                 | 0.0                                | 1 625.4               | 2 342.8  | 1 387.2                       | 1 180.3   | 14 982.9                | 384.5                   | 20 277.6                     | 255.5                         |
| 05 Jun | 615.5   | 15 206.1                                | 2 042.3                                 | 0.0                                | 1 621.3               | 1 788.1  | 1 372.7                       | 1 580.3   | 13 657.9                | 1 086.2                 | 19 485.2                     | 224.7                         |
| 05 Dez | 781.9   | 15 961.7                                | 2 050.2                                 | 0.0                                | 1 920.5               | 1 452.1  | 1 357.8                       | 2 561.3   | 13 865.5                | 1 477.5                 | 20 714.2                     | 365.8                         |

|  | 1                                      | 2                         | 3                                 | 4                    | 5            | 6                                 | 7                  | 8  | 9                    | 10                | 11=1+2+3+5=6+...+10 | 12                    |
|--|--|---------------------------|-----------------------------------|----------------------|--------------|-----------------------------------|--------------------|--|----------------------|-------------------|---------------------|-----------------------|
|  | Deposits and other similar investments | Securities <sup>(1)</sup> | Loans and advances <sup>(1)</sup> | Non-performing loans | Other assets | Loans and other similar resources | Subordinated loans | Bonds (excluding subordinated bonds) and other fixed-income securities | Capital and reserves | Other liabilities | Total               | Operating profit/loss |
|  | Assets                                 |                           |                                   |                      |              | Liabilities                       |                    |  |                      |                   | Memo items:         |                       |
|  |  |                           |                                   | of which:            |              |                                   |                    |  |                      |                   |                     |                       |

\* As séries apresentadas foram afectadas pelas alterações do normativo contabilístico de Janeiro 1999 e Janeiro 2005./ The change of the accounting framework as of January 1999 and as of January 2005 affected the series presented.

(1) A partir de Junho de 1999 é possível distinguir a parcela referente a empréstimos subordinados e a suprimentos, anteriormente classificados em "Títulos em Carteira"./From June 1999 onwards is possible to distinguish the amount related with subordinated loans, up to that time this was classified in the item "Securities".

**B.8.3.6 SOCIEDADES DE LOCAÇÃO FINANCEIRA\***  
Saldos em fim de trimestre

**FINANCIAL LEASING COMPANIES\***  
End-of-quarter figures

Fonte / Source: Banco de Portugal

10<sup>6</sup> euros

|        | Activos  |                     |                     |   |                  | Passivos  |                          |   |                    |                   | Total<br>11=1+2+3+5+6+...+10 | Por memória:<br>Resultado de exploração |
|--------|--|---------------------|---------------------|---|------------------|---|--------------------------|---|--------------------|-------------------|------------------------------|---|
|        | Activos sob a forma de depósitos e outras aplicações similares | Títulos em carteira | Créditos concedidos | dos quais:<br>Créditos de cobrança duvidosa | Activos diversos | Passivos sob a forma de empréstimos e outros recursos similares | Empréstimos subordinados | Obrigações (excepto subordinadas) e outros títulos de rendimento fixo | Capital e reservas | Passivos diversos |                              |   |
|        | 1  | 2                   | 3                   | 4   | 5                | 6   | 7                        | 8   | 9                  | 10                | 12                           |   |
| 00 Set | 93.2   | 29.8                | 5 875.4             | 124.0                                       | 795.8            | 3 948.4   | 163.4                    | 1 564.6   | 590.0              | 528.0             | 6 794.3                      | 26.1                                    |
| Dez    | 21.7   | 19.1                | 6 228.8             | 123.0                                       | 509.3            | 4 165.4   | 153.6                    | 1 614.5   | 597.4              | 248.1             | 6 778.9                      | 27.2                                    |
| 01 Mar | 15.4   | 25.6                | 6 376.6             | 122.9                                       | 647.2            | 4 420.9   | 153.6                    | 1 516.0   | 601.2              | 373.1             | 7 064.8                      | 7.1                                     |
| Jun    | 13.9   | 23.1                | 6 588.6             | 122.9                                       | 803.7            | 4 668.8   | 160.6                    | 1 478.6   | 590.8              | 530.5             | 7 429.4                      | 14.0                                    |
| Set    | 19.4   | 23.1                | 6 765.0             | 136.1                                       | 936.6            | 4 894.9   | 158.6                    | 1 449.2   | 603.9              | 637.5             | 7 744.1                      | 26.2                                    |
| Dez    | 21.2   | 23.1                | 6 959.7             | 142.5                                       | 474.0            | 4 982.0   | 193.6                    | 1 408.1   | 636.7              | 257.7             | 7 478.0                      | 27.1                                    |
| 02 Mar | 22.4   | 23.1                | 7 080.5             | 153.7                                       | 577.7            | 5 067.2   | 213.6                    | 1 402.1   | 635.3              | 385.4             | 7 703.6                      | 5.8                                     |
| Jun    | 19.7   | 37.8                | 6 884.1             | 152.1                                       | 678.0            | 4 877.7   | 221.6                    | 1 352.2   | 658.3              | 509.8             | 7 619.6                      | 17.0                                    |
| Set    | 16.9   | 29.1                | 6 900.9             | 143.7                                       | 801.7            | 4 903.8   | 201.7                    | 1 346.0   | 660.7              | 636.5             | 7 748.6                      | 24.8                                    |
| Dez    | 48.7   | 42.5                | 5 978.8             | 127.7                                       | 424.5            | 4 235.1   | 174.7                    | 1 210.1   | 614.1              | 260.5             | 6 494.5                      | 26.9                                    |
| 03 Mar | 27.9   | 55.7                | 5 978.6             | 125.9                                       | 507.0            | 4 213.2   | 194.7                    | 1 185.1   | 605.8              | 370.4             | 6 569.2                      | 5.2                                     |
| Jun    | 27.3   | 77.8                | 6 017.5             | 140.1                                       | 725.9            | 4 400.0   | 184.8                    | 1 140.2   | 617.3              | 506.3             | 6 848.6                      | 10.4                                    |
| Set    | 7.4  | 75.4                | 4 958.5             | 120.9                                       | 640.4            | 3 780.2   | 130.8                    | 817.7   | 507.3              | 445.7             | 5 681.8                      | 14.6                                    |
| Dez    | 1.6  | 20.0                | 2 503.6             | 57.2  | 326.8            | 2 260.8   | 22.9                     | 158.5   | 309.9              | 99.8              | 2 852.0                      | 10.9                                    |
| 04 Mar | 3.3  | 1.1                 | 1 626.9             | 44.8  | 164.5            | 1 447.1   | 3.9                      | 36.5  | 227.4              | 80.9              | 1 795.9                      | 2.8                                     |
| Jun    | 0.9  | 1.1                 | 1 621.2             | 48.2  | 200.8            | 1 460.9   | 3.9                      | 36.5  | 229.0              | 93.7              | 1 824.0                      | 5.8                                     |
| Set    | 4.1  | 1.0                 | 1 614.8             | 45.0  | 225.6            | 1 450.4   | 3.9                      | 36.5  | 230.3              | 124.4             | 1 845.5                      | 7.8                                     |
| Dez    | 2.0  | 1.1                 | 418.5               | 9.3   | 21.3             | 336.9   | 3.9                      | 36.5  | 52.4               | 13.0              | 442.8                        | 1.6                                     |
| 05 Mar | 1.9  | 1.0                 | 431.3               | 10.2  | 29.2             | 363.8   | 3.9                      | 20.0  | 51.4               | 24.2              | 463.3                        | 1.5                                     |
| Jun    | 2.9  | 1.0                 | 451.0               | 11.7  | 38.4             | 379.2   | 9.9                      | 20.0  | 52.7               | 31.5              | 493.2                        | 1.7                                     |
| Set    | 3.3  | 1.0                 | 476.4               | 16.9  | 42.1             | 400.5   | 9.9                      | 20.0  | 57.8               | 34.6              | 522.8                        | 1.5                                     |
| Dez    | 4.1  | 0.9                 | 492.1               | 14.8  | 29.9             | 418.7   | 9.9                      | 20.0  | 56.2               | 22.1              | 526.9                        | 2.5                                     |

| 1                                      | 2          | 3                  | 4                    | 5            | 6                                 | 7                  | 8  | 9                    | 10                | 11=1+2+3+5+6+...+10 | 12                    |
|--|------------|--------------------|----------------------|--------------|-----------------------------------|--------------------|--|----------------------|-------------------|---------------------|-----------------------|
| Deposits and other similar investments | Securities | Loans and advances | Non-performing loans | Other assets | Loans and other similar resources | Subordinated loans | Bonds (excluding subordinated bonds) and other fixed-income securities | Capital and reserves | Other liabilities | Total               | Operating profit/loss |
| Assets                                 |            |                    |                      | Liabilities  |                                   |                    |  |                      |                   |                     | Memo items:           |

\* As séries apresentadas foram afectadas pelas alterações do normativo contabilístico de Janeiro 1999 e Janeiro 2005./ The change of the accounting framework as of January 1999 and as of January 2005 affected the series presented.

**B.8.3.7 INTERMEDIÁRIOS FINANCEIROS - OUTROS<sup>(1)</sup>\***  
Saldos em fim de trimestre

**FINANCIAL INTERMEDIARIES - OTHER<sup>(1)</sup>\***  
End-of-quarter figures

Fonte / Source: Banco de Portugal

10<sup>6</sup> euros

|        | Activos  |                     |                     |   |                  | Passivos  |                          |   |                    |                   | Total<br>11=1+2+3+5+6+...+10 | Por memória:<br>Resultado de exploração |
|--------|--|---------------------|---------------------|---|------------------|---|--------------------------|---|--------------------|-------------------|------------------------------|---|
|        | Activos sob a forma de depósitos e outras aplicações similares | Títulos em carteira | Créditos concedidos | dos quais:<br>Créditos de cobrança duvidosa | Activos diversos | Passivos sob a forma de empréstimos e outros recursos similares | Empréstimos subordinados | Obrigações (excepto subordinadas) e outros títulos de rendimento fixo | Capital e reservas | Passivos diversos |                              |   |
|        | 1  | 2                   | 3                   | 4   | 5                | 6   | 7                        | 8   | 9                  | 10                | 12                           |   |
| 00 Set | 87.8   | 49.9                | 595.0               | 221.6                                       | 329.1            | 521.6   | 0.0                      | 0.5   | 194.5              | 345.2             | 1 061.7                      | 8.3                                     |
| Dez    | 86.5   | 49.7                | 621.6               | 217.5                                       | 122.5            | 558.7   | 0.0                      | 0.5   | 195.7              | 125.4             | 880.2                        | 5.9                                     |
| 01 Mar | 91.7   | 45.5                | 629.8               | 225.7                                       | 180.4            | 544.2   | 0.0                      | 0.5   | 197.5              | 205.2             | 947.5                        | 3.9                                     |
| Jun    | 96.2   | 45.3                | 664.5               | 230.3                                       | 254.1            | 562.4   | 0.0                      | 0.5   | 201.5              | 295.7             | 1 060.1                      | 3.4                                     |
| Set    | 101.4  | 44.0                | 686.3               | 228.1                                       | 340.8            | 583.6   | 0.0                      | 0.5   | 194.9              | 393.5             | 1 172.5                      | 3.8                                     |
| Dez    | 105.4  | 52.4                | 1 737.1             | 227.3                                       | 131.1            | 661.3   | 0.0                      | 0.5   | 1 200.3            | 163.8             | 2 025.9                      | 2.3                                     |
| 02 Mar | 78.1   | 49.5                | 1 724.2             | 232.4                                       | 203.0            | 655.4   | 0.0                      | 0.0   | 1 161.1            | 238.3             | 2 054.8                      | 7.1                                     |
| Jun    | 117.1  | 48.8                | 2 263.0             | 234.4                                       | 325.5            | 728.9   | 0.0                      | 0.0   | 1 708.3            | 317.1             | 2 754.4                      | 9.0                                     |
| Set    | 115.1  | 48.4                | 2 336.1             | 232.8                                       | 453.4            | 785.1   | 0.0                      | 0.0   | 1 729.0            | 439.0             | 2 953.0                      | 9.4                                     |
| Dez    | 181.6  | 38.6                | 4 487.2             | 248.6                                       | 217.0            | 884.2   | 0.0                      | 0.0   | 3 853.7            | 186.4             | 4 924.3                      | 15.1                                    |
| 03 Mar | 184.5  | 29.2                | 4 929.6             | 254.6                                       | 267.4            | 904.4   | 0.0                      | 0.0   | 4 263.0            | 243.4             | 5 410.7                      | 1.2                                     |
| Jun    | 228.4  | 29.8                | 5 259.8             | 258.0                                       | 423.7            | 963.0   | 0.0                      | 0.0   | 4 553.3            | 425.4             | 5 941.7                      | 4.3                                     |
| Set    | 323.2  | 30.4                | 8 909.7             | 297.0                                       | 711.7            | 2 156.4   | 31.9                     | 124.1   | 6 829.9            | 832.7             | 9 974.9                      | 9.5                                     |
| Dez    | 433.2  | 95.4                | 18 143.6            | 441.9                                       | 821.1            | 3 004.6   | 54.4                     | 2 153.5   | 13 301.1           | 979.7             | 19 493.4                     | 14.0                                    |
| 04 Mar | 485.6  | 113.6               | 19 637.8            | 616.4                                       | 1 090.3          | 4 752.3   | 91.5                     | 2 307.1   | 12 992.5           | 1 183.8           | 21 327.2                     | 22.8                                    |
| Jun    | 528.4  | 125.0               | 19 868.6            | 628.6                                       | 1 380.5          | 4 820.8   | 91.5                     | 2 175.1   | 13 304.3           | 1 510.6           | 21 902.3                     | 48.1                                    |
| Set    | 656.0  | 131.9               | 20 065.0            | 526.7                                       | 2 020.5          | 5 107.7   | 91.5                     | 2 475.1   | 13 047.9           | 2 151.2           | 22 873.4                     | 66.5                                    |
| Dez    | 997.1  | 124.2               | 27 517.3            | 577.5                                       | 1 810.0          | 7 037.1   | 172.0                    | 2 563.5   | 18 011.7           | 2 664.3           | 30 448.6                     | 76.2                                    |
| 05 Mar | 926.1  | 148.4               | 27 232.6            | 584.4                                       | 1 389.0          | 7 061.5   | 159.0                    | 2 563.5   | 17 700.2           | 2 211.9           | 29 696.1                     | 27.5                                    |
| Jun    | 958.8  | 221.7               | 28 978.5            | 601.9                                       | 1 733.0          | 7 229.7   | 187.1                    | 3 053.6   | 18 938.4           | 2 483.2           | 31 891.9                     | 58.0                                    |
| Set    | 1 155.8  | 230.5               | 30 140.6            | 640.6                                       | 2 194.5          | 7 476.5   | 200.6                    | 3 403.6   | 19 787.5           | 2 853.2           | 33 721.3                     | 93.7                                    |
| Dez    | 927.3  | 150.7               | 34 484.7            | 625.2                                       | 2 284.6          | 8 011.7   | 200.7                    | 4 799.5   | 22 146.9           | 2 688.5           | 37 847.3                     | 88.2                                    |

| 1                                      | 2          | 3                  | 4                    | 5            | 6                                 | 7                  | 8  | 9                    | 10                | 11=1+2+3+5+6+...+10 | 12                    |
|--|------------|--------------------|----------------------|--------------|-----------------------------------|--------------------|--|----------------------|-------------------|---------------------|-----------------------|
| Deposits and other similar investments | Securities | Loans and advances | Non-performing loans | Other assets | Loans and other similar resources | Subordinated loans | Bonds (excluding subordinated bonds) and other fixed-income securities | Capital and reserves | Other liabilities | Total               | Operating profit/loss |
| Assets                                 |            |                    |                      | Liabilities  |                                   |                    |  |                      |                   |                     | Memo items:           |

\* As séries apresentadas foram afectadas pelas alterações do normativo contabilístico de Janeiro 1999 e Janeiro 2005./ The change of the accounting framework as of January 1999 and as of January 2005 affected the series presented.

(1) Inclui Sociedades de Desenvolvimento Regional, Sociedades emittentes ou gestoras de cartões de crédito, Sociedades de investimento, Fundos de titularização de crédito, Sociedades de garantia mútua, Instituições financeiras de crédito e Outros intermediários financeiros. / Includes Regional development companies, Credit card issuing or managing companies, Investment companies, Securitization fund, Mutual guarantee societies, Credit financial institutions and Other financial intermediaries.

**B.8.3.8 AGÊNCIAS DE CÂMBIOS\***  
Saldos em fim de trimestre

**EXCHANGE OFFICES\***  
End-of-quarter figures

Fonte / Source: Banco de Portugal

10<sup>6</sup> euros

|        | Activos   |                          |                          |                                    |      | Passivos              |  |                               |  |                         | Total<br>11=1+2+3+5+6+...+10 | Por memória:<br>Resultado de exploração<br>12 |                         |
|--------|---|--------------------------|--------------------------|------------------------------------|------|-----------------------|--|-------------------------------|--|-------------------------|------------------------------|---|-------------------------|
|        | Activos sob a forma de depósitos e outras aplicações similares<br>1 | Títulos em carteira<br>2 | Créditos concedidos<br>3 | dos quais:                         |      | Activos diversos<br>5 | Passivos sob a forma de empréstimos e outros recursos similares<br>6 | Empréstimos subordinados<br>7 | Obrigações (excepto subordinadas) e outros títulos de rendimento fixo<br>8 | Capital e reservas<br>9 |                              |   | Passivos diversos<br>10 |
|        |   |                          |                          | Créditos de cobrança duvidosa<br>4 |      |                       |  |                               |  |                         |                              |   |                         |
| 00 Set | 11.0  | 0.7                      | 0.1                      | 0.1                                | 13.5 | 8.5                   | 0.0  | 0.0                           | 5.6  | 11.2                    | 25.3                         | 0.9   |                         |
| Dez    | 9.6   | 0.8                      | 0.0                      | 0.0                                | 4.9  | 6.9                   | 0.0  | 0.0                           | 6.3  | 2.1                     | 15.3                         | 0.7   |                         |
| 01 Mar | 10.0  | 0.8                      | 0.0                      | 0.0                                | 7.7  | 7.9                   | 0.0  | 0.0                           | 6.2  | 4.4                     | 18.4                         | -0.1  |                         |
| Jun    | 11.7  | 0.8                      | 0.0                      | 0.0                                | 10.7 | 9.4                   | 0.0  | 0.0                           | 6.2  | 7.7                     | 23.3                         | 0.2   |                         |
| Set    | 11.6  | 0.8                      | 0.0                      | 0.0                                | 15.0 | 7.7                   | 0.0  | 0.0                           | 6.0  | 13.6                    | 27.3                         | 1.1   |                         |
| Dez    | 11.9  | 0.7                      | 0.0                      | 0.0                                | 4.6  | 8.5                   | 0.0  | 0.0                           | 6.2  | 2.5                     | 17.2                         | 0.9   |                         |
| 02 Mar | 10.5  | 0.7                      | 0.0                      | 0.0                                | 9.2  | 8.4                   | 0.0  | 0.0                           | 6.1  | 5.9                     | 20.4                         | -0.5  |                         |
| Jun    | 9.6   | 0.6                      | 0.0                      | 0.0                                | 11.3 | 7.4                   | 0.0  | 0.0                           | 5.9  | 8.1                     | 21.5                         | -0.6  |                         |
| Set    | 10.1  | 0.6                      | 0.0                      | 0.0                                | 14.7 | 7.3                   | 0.0  | 0.0                           | 6.9  | 11.4                    | 25.5                         | -0.6  |                         |
| Dez    | 7.1   | 0.8                      | 0.0                      | 0.0                                | 5.5  | 5.0                   | 0.0  | 0.0                           | 6.4  | 1.9                     | 13.4                         | -0.9  |                         |
| 03 Mar | 7.3   | 0.8                      | 0.0                      | 0.0                                | 8.1  | 5.7                   | 0.0  | 0.0                           | 6.4  | 4.0                     | 16.2                         | -1.0  |                         |
| Jun    | 9.6   | 0.8                      | 0.0                      | 0.0                                | 11.8 | 7.4                   | 0.0  | 0.0                           | 7.0  | 7.7                     | 22.2                         | -1.1  |                         |
| Set    | 9.0   | 0.9                      | 0.0                      | 0.0                                | 15.8 | 5.9                   | 0.0  | 0.0                           | 7.5  | 12.2                    | 25.7                         | -0.4  |                         |
| Dez    | 8.3   | 0.9                      | 0.0                      | 0.0                                | 6.3  | 5.7                   | 0.0  | 0.0                           | 6.6  | 3.1                     | 15.5                         | -1.1  |                         |
| 04 Mar | 7.9   | 0.9                      | 0.0                      | 0.0                                | 10.0 | 5.8                   | 0.0  | 0.0                           | 6.9  | 6.2                     | 18.9                         | -0.5  |                         |
| Jun    | 7.6   | 0.9                      | 0.0                      | 0.0                                | 16.2 | 6.4                   | 0.0  | 0.0                           | 7.0  | 11.3                    | 24.8                         | -0.7  |                         |
| Set    | 13.2  | 0.9                      | 0.0                      | 0.0                                | 17.4 | 10.0                  | 0.0  | 0.0                           | 8.3  | 13.2                    | 31.6                         | 0.2   |                         |
| Dez    | 9.6   | 0.6                      | 0.0                      | 0.0                                | 7.0  | 7.2                   | 0.1  | 0.0                           | 7.7  | 2.3                     | 17.2                         | -0.1  |                         |
| 05 Mar | 9.8   | 0.6                      | 0.0                      | 0.0                                | 13.8 | 8.2                   | 0.1  | 0.0                           | 7.9  | 8.1                     | 24.2                         | -0.4  |                         |
| Jun    | 11.4  | 0.6                      | 0.0                      | 0.0                                | 20.4 | 9.8                   | 0.1  | 0.0                           | 8.2  | 14.2                    | 32.4                         | -0.2  |                         |
| Set    | 11.6  | 0.6                      | 0.0                      | 0.0                                | 23.4 | 8.2                   | 0.1  | 0.0                           | 9.0  | 18.3                    | 35.7                         | 0.6   |                         |
| Dez    | 11.3  | 0.6                      | 0.0                      | 0.0                                | 22.8 | 8.3                   | 0.1  | 0.0                           | 9.9  | 16.3                    | 34.7                         | 0.1   |                         |

| 1                                      | 2          | 3                  | 4                    | 5            | 6                                 | 7                  | 8  | 9                    | 10                | 11=1+2+3+5+6+...+10 | 12                    |
|--|------------|--------------------|----------------------|--------------|-----------------------------------|--------------------|--|----------------------|-------------------|---------------------|-----------------------|
| Deposits and other similar investments | Securities | Loans and advances | Non-performing loans | Other assets | Loans and other similar resources | Subordinated loans | Bonds (excluding subordinated bonds) and other fixed-income securities | Capital and reserves | Other liabilities | Total               | Operating profit/loss |
| Assets                                 |            |                    |                      |              | Liabilities                       |                    |  |                      |                   |                     | Memo items:           |

\* As séries apresentadas foram afectadas pelas alterações do normativo contabilístico de Janeiro 1999 e Janeiro 2005./ The change of the accounting framework as of January 1999 and as of January 2005 affected the series presented.

**B.8.3.9 SOCIEDADES CORRETORAS\***  
Saldos em fim de trimestre

**BROKERS\***  
End-of-quarter figures

Fonte / Source: Banco de Portugal

10<sup>6</sup> euros

|        | Activos   |                          |                          |                                    |      | Passivos              |  |                               |  |                         | Total<br>11=1+2+3+5+6+...+10 | Por memória:<br>Resultado de exploração<br>12 |                         |
|--------|---|--------------------------|--------------------------|------------------------------------|------|-----------------------|--|-------------------------------|--|-------------------------|------------------------------|---|-------------------------|
|        | Activos sob a forma de depósitos e outras aplicações similares<br>1 | Títulos em carteira<br>2 | Créditos concedidos<br>3 | dos quais:                         |      | Activos diversos<br>5 | Passivos sob a forma de empréstimos e outros recursos similares<br>6 | Empréstimos subordinados<br>7 | Obrigações (excepto subordinadas) e outros títulos de rendimento fixo<br>8 | Capital e reservas<br>9 |                              |   | Passivos diversos<br>10 |
|        |   |                          |                          | Créditos de cobrança duvidosa<br>4 |      |                       |  |                               |  |                         |                              |   |                         |
| 00 Set | 37.6  | 1.7                      | 2.5                      | 1.2                                | 39.2 | 2.7                   | 0.0  | 0.0                           | 14.7   | 63.7                    | 81.1                         | 9.9   |                         |
| Dez    | 28.8  | 1.6                      | 2.0                      | 0.7                                | 19.9 | 3.2                   | 0.0  | 0.0                           | 20.7   | 28.4                    | 52.3                         | 6.7   |                         |
| 01 Mar | 18.8  | 1.4                      | 0.8                      | 0.0                                | 19.2 | 2.1                   | 0.0  | 0.0                           | 16.6   | 21.3                    | 40.1                         | -0.1  |                         |
| Jun    | 20.3  | 1.4                      | 1.1                      | 0.0                                | 23.1 | 3.5                   | 0.0  | 0.0                           | 16.0   | 26.3                    | 45.8                         | -0.7  |                         |
| Set    | 17.8  | 1.0                      | 0.5                      | 0.0                                | 25.3 | 1.9                   | 0.4  | 0.0                           | 15.8   | 26.6                    | 44.7                         | -2.3  |                         |
| Dez    | 13.1  | 0.9                      | 0.4                      | 0.0                                | 9.4  | 1.1                   | 0.4  | 0.0                           | 14.1   | 8.1                     | 23.7                         | -2.1  |                         |
| 02 Mar | 20.2  | 1.5                      | 0.4                      | 0.0                                | 16.8 | 1.4                   | 0.9  | 0.0                           | 19.3   | 17.3                    | 39.0                         | 4.2   |                         |
| Jun    | 18.3  | 2.9                      | 0.3                      | 0.0                                | 25.5 | 2.1                   | 0.9  | 0.0                           | 21.2   | 22.9                    | 47.1                         | 3.2   |                         |
| Set    | 17.8  | 2.9                      | 2.7                      | 0.0                                | 26.9 | 2.5                   | 0.9  | 0.0                           | 22.8   | 24.1                    | 50.3                         | 2.3   |                         |
| Dez    | 19.8  | 1.1                      | 0.5                      | 0.4                                | 14.6 | 1.6                   | 0.9  | 0.0                           | 14.3   | 19.1                    | 36.0                         | 0.2   |                         |
| 03 Mar | 20.8  | 0.1                      | 0.5                      | 0.4                                | 11.7 | 1.0                   | 0.9  | 0.0                           | 12.1   | 19.2                    | 33.2                         | 0.4   |                         |
| Jun    | 37.5  | 0.2                      | 0.3                      | 0.3                                | 16.0 | 1.1                   | 0.9  | 0.0                           | 7.9  | 44.0                    | 54.0                         | -0.1  |                         |
| Set    | 20.7  | 0.1                      | 0.3                      | 0.3                                | 16.6 | 0.4                   | 0.8  | 0.0                           | 8.9  | 27.5                    | 37.6                         | -0.7  |                         |
| Dez    | 20.2  | 0.1                      | 0.5                      | 0.2                                | 5.9  | 0.3                   | 0.9  | 0.0                           | 6.9  | 18.5                    | 26.6                         | -0.9  |                         |
| 04 Mar | 15.8  | 0.0                      | 0.3                      | 0.2                                | 10.3 | 0.3                   | 1.0  | 0.0                           | 7.2  | 18.0                    | 26.5                         | 0.3   |                         |
| Jun    | 20.9  | 0.2                      | 0.4                      | 0.3                                | 13.8 | 0.2                   | 1.0  | 0.1                           | 7.0  | 26.9                    | 35.3                         | -0.4  |                         |
| Set    | 15.9  | 0.1                      | 0.5                      | 0.2                                | 16.8 | 0.6                   | 1.0  | 0.0                           | 7.7  | 23.9                    | 33.3                         | -0.9  |                         |
| Dez    | 15.1  | 0.1                      | 0.4                      | 0.2                                | 5.4  | 0.2                   | 0.6  | 0.0                           | 7.4  | 12.7                    | 21.0                         | -1.3  |                         |
| 05 Mar | 15.1  | 0.1                      | 0.4                      | 0.2                                | 13.7 | 0.4                   | 0.6  | 0.0                           | 7.0  | 21.4                    | 29.4                         | -0.2  |                         |
| Jun    | 17.2  | 0.1                      | 0.4                      | 0.2                                | 13.5 | 1.4                   | 0.6  | 0.0                           | 7.3  | 21.9                    | 31.3                         | -1.0  |                         |
| Set    | 18.1  | 0.1                      | 0.9                      | 0.2                                | 15.9 | 1.5                   | 0.6  | 0.0                           | 7.4  | 25.5                    | 35.0                         | -1.2  |                         |
| Dez    | 20.2  | 0.1                      | 0.8                      | 0.2                                | 10.8 | 1.5                   | 0.8  | 0.0                           | 7.2  | 22.4                    | 31.9                         | -1.3  |                         |

| 1                                      | 2          | 3                  | 4                    | 5            | 6                                 | 7                  | 8  | 9                    | 10                | 11=1+2+3+5+6+...+10 | 12                    |
|--|------------|--------------------|----------------------|--------------|-----------------------------------|--------------------|--|----------------------|-------------------|---------------------|-----------------------|
| Deposits and other similar investments | Securities | Loans and advances | Non-performing loans | Other assets | Loans and other similar resources | Subordinated loans | Bonds (excluding subordinated bonds) and other fixed-income securities | Capital and reserves | Other liabilities | Total               | Operating profit/loss |
| Assets                                 |            |                    |                      |              | Liabilities                       |                    |  |                      |                   |                     | Memo items:           |

\* As séries apresentadas foram afectadas pelas alterações do normativo contabilístico de Janeiro 1999 e Janeiro 2005./ The change of the accounting framework as of January 1999 and as of January 2005 affected the series presented.

**B.8.3.10 SOCIEDADES GESTORAS DE FUNDOS DE INVESTIMENTO\***
**INVESTMENT FUND MANAGING COMPANIES\***
**Saldos em fim de trimestre**
**End-of-quarter figures**

Fonte / Source: Banco de Portugal

 10<sup>6</sup> euros

|        | Activos  |                     |                     |   |                  | Passivos  |                          |   |                    |                   | Total<br>11=1+2+3+5+6+...+10 | Por memória:            |
|--------|--|---------------------|---------------------|---|------------------|---|--------------------------|---|--------------------|-------------------|------------------------------|-------------------------|
|        | Activos sob a forma de depósitos e outras aplicações similares | Títulos em carteira | Créditos concedidos | dos quais:<br>Créditos de cobrança duvidosa | Activos diversos | Passivos sob a forma de empréstimos e outros recursos similares | Empréstimos subordinados | Obrigações (excepto subordinadas) e outros títulos de rendimento fixo | Capital e reservas | Passivos diversos |                              | Resultado de exploração |
|        | 1  | 2                   | 3                   | 4   | 5                | 6   | 7                        | 8   | 9                  | 10                | 11                           | 12                      |
| 00 Set | 164.1  | 23.3                | 0.0                 | 0.0   | 131.9            | 0.3   | 0.0                      | 0.0   | 102.7              | 216.3             | 319.3                        | 36.8                    |
| Dez    | 173.0  | 23.2                | 0.0                 | 0.0   | 32.7             | 0.3   | 0.0                      | 0.0   | 149.3              | 79.3              | 229.0                        | 46.5                    |
| 01 Mar | 184.1  | 19.8                | 0.0                 | 0.0   | 68.4             | 0.3   | 0.0                      | 0.0   | 116.0              | 156.0             | 272.3                        | 9.8                     |
| Jun    | 181.2  | 18.8                | 0.0                 | 0.0   | 115.7            | 0.3   | 0.0                      | 0.0   | 107.2              | 208.2             | 315.8                        | 15.5                    |
| Set    | 189.6  | 19.4                | 0.0                 | 0.0   | 148.1            | 0.4   | 0.0                      | 0.0   | 104.2              | 252.5             | 357.1                        | 25.0                    |
| Dez    | 193.9  | 17.3                | 0.0                 | 0.0   | 55.6             | 0.3   | 0.0                      | 0.0   | 124.0              | 142.3             | 266.7                        | 33.3                    |
| 02 Mar | 193.0  | 24.4                | 0.0                 | 0.0   | 69.8             | 0.3   | 0.0                      | 0.0   | 105.2              | 181.6             | 287.1                        | 8.7                     |
| Jun    | 195.0  | 22.3                | 0.0                 | 0.0   | 108.6            | 0.3   | 0.0                      | 0.0   | 101.1              | 224.5             | 325.9                        | 18.5                    |
| Set    | 222.9  | 5.3                 | 0.0                 | 0.0   | 150.3            | 0.3   | 0.0                      | 0.0   | 97.6               | 280.5             | 378.5                        | 25.7                    |
| Dez    | 217.0  | 6.2                 | 0.0                 | 0.0   | 33.9             | 0.3   | 0.0                      | 0.0   | 133.9              | 123.0             | 257.1                        | 35.2                    |
| 03 Mar | 211.8  | 6.4                 | 0.0                 | 0.0   | 72.6             | 0.3   | 0.0                      | 0.0   | 107.3              | 183.2             | 290.8                        | 9.2                     |
| Jun    | 165.4  | 6.5                 | 0.0                 | 0.0   | 113.1            | 0.3   | 0.0                      | 0.0   | 103.0              | 181.8             | 285.0                        | 18.0                    |
| Set    | 152.8  | 23.2                | 0.0                 | 0.0   | 153.8            | 0.2   | 0.0                      | 0.0   | 103.5              | 226.2             | 329.9                        | 28.4                    |
| Dez    | 162.9  | 22.4                | 0.0                 | 0.0   | 38.1             | 0.3   | 0.0                      | 0.0   | 141.6              | 81.5              | 223.4                        | 39.7                    |
| 04 Mar | 182.9  | 3.7                 | 0.0                 | 0.0   | 89.4             | 0.4   | 0.0                      | 0.0   | 109.4              | 166.3             | 276.1                        | 13.4                    |
| Jun    | 175.9  | 3.9                 | 0.0                 | 0.0   | 133.9            | 0.4   | 0.0                      | 0.0   | 109.8              | 203.5             | 313.7                        | 26.5                    |
| Set    | 152.1  | 4.2                 | 0.0                 | 0.0   | 179.2            | 0.4   | 0.0                      | 0.0   | 109.8              | 225.3             | 335.5                        | 38.8                    |
| Dez    | 153.9  | 4.9                 | 0.0                 | 0.0   | 58.7             | 0.6   | 0.0                      | 0.0   | 160.9              | 56.0              | 217.5                        | 49.2                    |
| 05 Mar | 166.6  | 5.5                 | 0.0                 | 0.0   | 94.2             | 0.7   | 0.0                      | 0.0   | 130.8              | 134.8             | 266.3                        | 15.5                    |
| Jun    | 157.9  | 5.6                 | 0.0                 | 0.0   | 114.3            | 0.6   | 0.0                      | 0.0   | 122.1              | 155.2             | 277.9                        | 28.1                    |
| Set    | 164.2  | 6.0                 | 0.0                 | 0.0   | 217.6            | 0.6   | 0.0                      | 0.0   | 124.6              | 262.6             | 387.8                        | 50.0                    |
| Dez    | 167.1  | 6.0                 | 0.0                 | 0.0   | 195.9            | 0.5   | 0.0                      | 0.0   | 142.1              | 226.4             | 369.1                        | 55.6                    |

| 1                                      | 2          | 3                  | 4                    | 5            | 6                                 | 7                  | 8  | 9                                   | 10                | 11=1+2+3+5+6+...+10 | 12                    |
|--|------------|--------------------|----------------------|--------------|-----------------------------------|--------------------|--|-------------------------------------|-------------------|---------------------|-----------------------|
| Deposits and other similar investments | Securities | Loans and advances | Non-performing loans | Other assets | Loans and other similar resources | Subordinated loans | Bonds (excluding subordinated bonds) and other fixed-income securities | Capital and reserves <sup>(1)</sup> | Other liabilities | Total               | Operating profit/loss |
| Assets                                 |            |                    |                      | Liabilities  |                                   |                    |  |                                     |                   | Memo items:         |                       |

\* As séries apresentadas foram afectadas pelas alterações do normativo contabilístico de Janeiro 1999 e Janeiro 2005. / The change of the accounting framework as of January 1999 and as of January 2005 affected the series presented.

**B.8.3.11 SOCIEDADES GESTORAS DE PATRIMÓNIOS\***
**WEALTH MANAGING COMPANIES\***
**Saldos em fim de trimestre**
**End-of-quarter figures**

Fonte / Source: Banco de Portugal

 10<sup>6</sup> euros

|        | Activos  |                     |                     |   |                  | Passivos  |                          |   |                    |                   | Total<br>11=1+2+3+5+6+...+10 | Por memória:            |
|--------|--|---------------------|---------------------|---|------------------|---|--------------------------|---|--------------------|-------------------|------------------------------|-------------------------|
|        | Activos sob a forma de depósitos e outras aplicações similares | Títulos em carteira | Créditos concedidos | dos quais:<br>Créditos de cobrança duvidosa | Activos diversos | Passivos sob a forma de empréstimos e outros recursos similares | Empréstimos subordinados | Obrigações (excepto subordinadas) e outros títulos de rendimento fixo | Capital e reservas | Passivos diversos |                              | Resultado de exploração |
|        | 1  | 2                   | 3                   | 4   | 5                | 6   | 7                        | 8   | 9                  | 10                | 11                           | 12                      |
| 00 Set | 18.7   | 1.4                 | 0.0                 | 0.0   | 44.9             | 0.2   | 0.2                      | 0.0   | 25.7               | 38.9              | 65.0                         | 8.5                     |
| Dez    | 13.5   | 1.4                 | 0.0                 | 0.0   | 25.8             | 0.2   | 0.2                      | 0.0   | 31.6               | 8.9               | 40.8                         | 6.6                     |
| 01 Mar | 17.8   | 1.9                 | 0.0                 | 0.0   | 27.2             | 0.3   | 0.2                      | 0.0   | 27.6               | 18.8              | 46.9                         | 0.7                     |
| Jun    | 19.3   | 1.8                 | 0.0                 | 0.0   | 40.1             | 0.3   | 0.4                      | 0.0   | 29.6               | 30.9              | 61.1                         | 1.9                     |
| Set    | 17.8   | 1.8                 | 0.0                 | 0.0   | 53.0             | 0.3   | 0.4                      | 0.0   | 29.6               | 42.5              | 72.7                         | 3.3                     |
| Dez    | 30.8   | 1.8                 | 0.1                 | 0.1   | 26.4             | 0.2   | 0.2                      | 0.0   | 44.2               | 14.4              | 59.1                         | 7.7                     |
| 02 Mar | 35.9   | 2.1                 | 0.0                 | 0.0   | 30.6             | 0.3   | 0.2                      | 0.0   | 34.7               | 33.3              | 68.6                         | 1.5                     |
| Jun    | 29.5   | 2.0                 | 0.4                 | 0.4   | 37.8             | 0.3   | 0.2                      | 0.0   | 34.3               | 34.8              | 69.7                         | 2.1                     |
| Set    | 31.8   | 2.5                 | 0.4                 | 0.4   | 48.7             | 0.4   | 0.2                      | 0.0   | 37.4               | 45.4              | 83.3                         | 3.8                     |
| Dez    | 27.2   | 2.4                 | 0.5                 | 0.5   | 28.7             | 0.3   | 0.2                      | 0.0   | 45.6               | 12.7              | 58.8                         | 6.6                     |
| 03 Mar | 33.7   | 2.6                 | 0.5                 | 0.5   | 32.8             | 0.2   | 0.2                      | 0.0   | 44.5               | 24.7              | 69.5                         | 2.2                     |
| Jun    | 34.3   | 2.2                 | 0.4                 | 0.4   | 41.3             | 0.1   | 0.3                      | 0.0   | 45.0               | 32.7              | 78.1                         | 3.9                     |
| Set    | 38.8   | 1.4                 | 0.5                 | 0.5   | 49.5             | 0.0   | 0.3                      | 0.0   | 45.0               | 44.7              | 90.1                         | 5.9                     |
| Dez    | 37.3   | 1.5                 | 0.6                 | 0.6   | 23.6             | 0.4   | 0.1                      | 0.0   | 49.6               | 12.9              | 63.0                         | 8.3                     |
| 04 Mar | 42.3   | 1.6                 | 0.5                 | 0.5   | 29.8             | 0.1   | 0.1                      | 0.0   | 47.4               | 26.7              | 74.3                         | 4.1                     |
| Jun    | 45.9   | 1.2                 | 0.6                 | 0.6   | 37.2             | 0.2   | 0.0                      | 0.0   | 49.3               | 35.3              | 84.8                         | 7.8                     |
| Set    | 49.4   | 1.1                 | 0.5                 | 0.5   | 46.1             | 0.3   | 0.1                      | 0.0   | 48.6               | 48.0              | 97.0                         | 12.2                    |
| Dez    | 43.9   | 0.8                 | 0.6                 | 0.6   | 19.6             | 0.0   | 0.4                      | 0.0   | 52.2               | 12.4              | 64.9                         | 13.5                    |
| 05 Mar | 45.5   | 0.8                 | 0.6                 | 0.6   | 27.6             | 0.0   | 0.4                      | 0.0   | 41.5               | 32.7              | 74.6                         | 6.5                     |
| Jun    | 39.5   | 0.9                 | 0.5                 | 0.5   | 34.4             | 0.0   | 0.4                      | 0.0   | 41.1               | 33.9              | 75.3                         | 8.9                     |
| Set    | 41.8   | 0.7                 | 0.6                 | 0.6   | 40.7             | 0.0   | 0.2                      | 0.0   | 41.7               | 41.9              | 83.8                         | 11.4                    |
| Dez    | 41.9   | 0.7                 | 0.5                 | 0.5   | 41.6             | 0.0   | 0.2                      | 0.0   | 41.6               | 43.1              | 84.8                         | 16.3                    |

| 1                                      | 2          | 3                  | 4                    | 5            | 6                                 | 7                  | 8  | 9                    | 10                | 11=1+2+3+5+6+...+10 | 12                    |
|--|------------|--------------------|----------------------|--------------|-----------------------------------|--------------------|--|----------------------|-------------------|---------------------|-----------------------|
| Deposits and other similar investments | Securities | Loans and advances | Non-performing loans | Other assets | Loans and other similar resources | Subordinated loans | Bonds (excluding subordinated bonds) and other fixed-income securities | Capital and reserves | Other liabilities | Total               | Operating profit/loss |
| Assets                                 |            |                    |                      | Liabilities  |                                   |                    |  |                      |                   | Memo items:         |                       |

\* As séries apresentadas foram afectadas pelas alterações do normativo contabilístico de Janeiro 1999 e Janeiro 2005. / The change of the accounting framework as of January 1999 and as of January 2005 affected the series presented.

**B.8.3.12 AUXILIARES FINANCEIROS - OUTROS<sup>(1)\*</sup>**
**Saldos em fim de trimestre**
**FINANCIAL AUXILIARIES - OTHER<sup>(1)\*</sup>**
**End-of-quarter figures**

Fonte / Source: Banco de Portugal

 10<sup>6</sup> euros

|    | Activos  |                     |                     |                               |                  | Passivos  |                          |   |                    |                   | Total<br>11=1+2+3+5+6+...+10 | Por memória:            |      |
|----|--|---------------------|---------------------|-------------------------------|------------------|---|--------------------------|---|--------------------|-------------------|------------------------------|-------------------------|------|
|    | Activos sob a forma de depósitos e outras aplicações similares | Títulos em carteira | Créditos concedidos | dos quais:                    | Activos diversos | Passivos sob a forma de empréstimos e outros recursos similares | Empréstimos subordinados | Obrigações (excepto subordinadas) e outros títulos de rendimento fixo | Capital e reservas | Passivos diversos |                              | Resultado de exploração |      |
|    |  |                     |                     | Créditos de cobrança duvidosa |                  |   |                          |   |                    |                   |                              |                         |      |
| 1  | 2  | 3                   | 4                   | 5                             | 6                | 7   | 8                        | 9   | 10                 | 11                | 12                           |                         |      |
| 00 | Set  | 71.7                | 484.6               | 41.4                          | 0.2              | 385.3   | 64.6                     | 0.1   | 0.0                | 718.9             | 199.4                        | 983.0                   | 18.2 |
|    | Dez  | 76.4                | 486.0               | 47.7                          | 0.4              | 267.9   | 58.3                     | 0.3   | 0.0                | 755.3             | 64.0                         | 877.9                   | 17.0 |
| 01 | Mar  | 58.8                | 513.7               | 54.1                          | 0.3              | 331.9   | 45.6                     | 0.3   | 0.0                | 772.1             | 140.5                        | 958.4                   | 10.3 |
|    | Jun  | 41.2                | 539.9               | 49.9                          | 0.2              | 380.9   | 37.0                     | 0.3   | 0.0                | 799.1             | 175.5                        | 1 011.9                 | 14.4 |
|    | Set  | 25.2                | 566.7               | 59.2                          | 0.2              | 405.6   | 26.5                     | 0.3   | 0.0                | 824.6             | 205.3                        | 1 056.7                 | 18.6 |
|    | Dez  | 13.3                | 596.0               | 35.8                          | 0.2              | 308.5   | 16.7                     | 0.8   | 0.0                | 874.2             | 61.8                         | 953.6                   | 22.6 |
| 02 | Mar  | 10.3                | 606.8               | 32.4                          | 0.2              | 356.2   | 2.1                      | 0.8   | 0.0                | 883.4             | 119.4                        | 1 005.7                 | 6.8  |
|    | Jun  | 28.6                | 619.7               | 29.8                          | 0.1              | 410.5   | 1.0                      | 0.8   | 0.0                | 912.6             | 174.1                        | 1 088.6                 | 15.6 |
|    | Set  | 22.7                | 633.6               | 38.6                          | 0.2              | 450.7   | 1.0                      | 0.8   | 0.0                | 944.1             | 199.6                        | 1 145.5                 | 20.4 |
|    | Dez  | 71.1                | 645.4               | 173.3                         | 0.1              | 368.3   | 13.1                     | 1.6   | 0.0                | 1 161.1           | 82.3                         | 1 258.1                 | 19.2 |
| 03 | Mar  | 67.8                | 657.0               | 155.9                         | 0.1              | 435.9   | 13.5                     | 1.8   | 0.0                | 1 176.9           | 124.4                        | 1 316.6                 | 0.4  |
|    | Jun  | 65.2                | 661.7               | 163.5                         | 0.1              | 482.9   | 13.4                     | 1.8   | 0.0                | 1 202.6           | 155.4                        | 1 373.3                 | 5.8  |
|    | Set  | 63.5                | 668.4               | 162.3                         | 0.1              | 528.0   | 13.4                     | 1.8   | 0.0                | 1 235.3           | 171.6                        | 1 422.1                 | 14.2 |
|    | Dez  | 75.2                | 725.1               | 166.1                         | 0.0              | 439.8   | 13.4                     | 1.8   | 0.0                | 1 322.0           | 69.0                         | 1 406.2                 | 15.2 |
| 04 | Mar  | 73.6                | 736.4               | 166.6                         | 0.0              | 483.2   | 13.4                     | 1.8   | 0.0                | 1 322.6           | 121.9                        | 1 459.8                 | 2.0  |
|    | Jun  | 74.2                | 747.6               | 166.6                         | 0.0              | 489.7   | 13.4                     | 1.8   | 0.0                | 1 340.0           | 122.8                        | 1 478.1                 | 6.6  |
|    | Set  | 75.7                | 762.0               | 161.8                         | 0.0              | 546.1   | 13.4                     | 1.8   | 0.0                | 1 331.3           | 199.0                        | 1 545.6                 | 13.0 |
|    | Dez  | 83.2                | 754.0               | 158.6                         | 0.0              | 559.2   | 15.0                     | 0.4   | 0.0                | 1 360.1           | 179.5                        | 1 555.0                 | 25.0 |
| 05 | Mar  | 81.9                | 753.9               | 158.6                         | 0.0              | 485.8   | 13.4                     | 1.9   | 0.0                | 1 359.4           | 105.4                        | 1 480.1                 | 14.4 |
|    | Jun  | 81.1                | 753.9               | 160.1                         | 0.0              | 486.4   | 13.4                     | 1.9   | 0.0                | 1 359.4           | 106.7                        | 1 481.5                 | 15.8 |
|    | Set  | 76.6                | 752.4               | 164.0                         | 0.0              | 557.5   | 13.5                     | 1.9   | 0.0                | 1 356.4           | 178.7                        | 1 550.5                 | 17.4 |
|    | Dez  | 74.7                | 753.4               | 166.2                         | 0.1              | 566.0   | 13.4                     | 1.9   | 0.0                | 1 361.5           | 183.5                        | 1 560.4                 | 18.2 |

| 1                                      | 2          | 3                  | 4                    | 5            | 6                                 | 7                  | 8  | 9                    | 10                | 11=1+2+3+5+6+...+10 | 12                    |
|--|------------|--------------------|----------------------|--------------|-----------------------------------|--------------------|--|----------------------|-------------------|---------------------|-----------------------|
| Deposits and other similar investments | Securities | Loans and advances | Non-performing loans | Other assets | Loans and other similar resources | Subordinated loans | Bonds (excluding subordinated bonds) and other fixed-income securities | Capital and reserves | Other liabilities | Total               | Operating profit/loss |
| Assets                                 |            |                    |                      |              | Liabilities                       |                    |  |                      |                   |                     | Memo items:           |
|  |            |                    | of which:            |              |                                   |                    |  |                      |                   |                     |                       |

\* As séries apresentadas foram afectadas pelas alterações do normativo contabilístico de Janeiro 1999 e Janeiro 2005. / The change of the accounting framework as of January 1999 and as of January 2005 affected the series presented.

(1) Inclui Sociedades administradoras de compras em grupo, Sociedades mediadoras do mercado monetário e do mercado de câmbios, Sociedades gestoras de fundos de titularização de créditos e Outros auxiliares financeiros. / Includes Group-purchase managing companies, Foreign-exchange and money-market mediating companies, Securitization management fund and Other financial auxiliaries.

## B.9 Informação estatística da Central de Responsabilidades de Crédito

### *B.9 Central Credit Register statistical information*



**B.9.1.1 REPARTIÇÃO TERRITORIAL DOS EMPRÉSTIMOS CONCEDIDOS A SOCIEDADES NÃO FINANCEIRAS<sup>(1),(2)</sup>**

**BREAKDOWN OF LOANS GRANTED TO NON-FINANCIAL CORPORATIONS BY REGION<sup>(1),(2)</sup>**

De acordo com a localização da sede da sociedade não financeira

According to the location of the head office of the non-financial corporation

Saldos em fim de trimestre

End-of-quarter figures

Fonte / Source: Banco de Portugal

10<sup>6</sup> euros

|               | Norte                           |                                  | Centro<br>(10.6%) | Lisboa e Vale do Tejo |                                   | Alentejo<br>(2.0%) | Algarve<br>(3.2%) | Açores<br>(1.2%) | Madeira<br>(4.8%) | Sem identificação da dimensão territorial<br>(0.0%) | Total<br>11=1+...+10 |
|---------------|---------------------------------|----------------------------------|-------------------|-----------------------|-----------------------------------|--------------------|-------------------|------------------|-------------------|---|----------------------|
|               | Total<br>(25.9%) <sup>(3)</sup> | Do qual: Grande Porto<br>(12.2%) |                   | Total<br>(52.1%)      | do qual: Grande Lisboa<br>(40.8%) |                    |                   |                  |                   |   |                      |
|               | 1                               | 2                                | 3                 | 4                     | 5                                 | 6                  | 7                 | 8                | 9                 | 10  |                      |
| <b>02</b> Dez | 22 917                          | 11 798                           | 8 201             | 45 876                | 36 219                            | 1 460              | 1 988             | 965              | 3 014             | 19  | 84 440               |
| <b>03</b> Mar | 22 954                          | 11 608                           | 8 406             | 45 345                | 35 686                            | 1 456              | 2 068             | 1 007            | 3 057             | 18  | 84 310               |
| Jun           | 22 828                          | 11 372                           | 8 449             | 45 823                | 36 052                            | 1 538              | 2 123             | 1 040            | 3 106             | 18  | 84 925               |
| Set           | 22 696                          | 11 192                           | 8 441             | 45 637                | 35 692                            | 1 598              | 2 147             | 1 044            | 3 235             | 17  | 84 815               |
| Dez           | 22 484                          | 10 947                           | 8 578             | 46 888                | 36 763                            | 1 562              | 2 221             | 1 087            | 3 326             | 16  | 86 164               |
| <b>04</b> Mar | 22 808                          | 11 104                           | 8 716             | 47 056                | 36 991                            | 1 612              | 2 323             | 1 135            | 3 428             | 15  | 87 093               |
| Jun           | 22 506                          | 10 791                           | 8 738             | 46 318                | 36 394                            | 1 604              | 2 428             | 1 128            | 3 579             | 15  | 86 318               |
| Set           | 22 349                          | 10 552                           | 8 920             | 46 461                | 36 447                            | 1 656              | 2 427             | 1 134            | 3 633             | 15  | 86 594               |
| Dez           | 22 103                          | 10 265                           | 9 073             | 46 531                | 36 477                            | 1 701              | 2 604             | 1 133            | 4 055             | 18  | 87 219               |
| <b>05</b> Mar | 22 493                          | 10 432                           | 9 233             | 45 633                | 35 694                            | 1 714              | 2 730             | 1 162            | 4 267             | 16  | 87 248               |
| Jun           | 23 194                          | 10 922                           | 9 526             | 46 919                | 36 774                            | 1 757              | 2 843             | 1 115            | 4 408             | 19  | 89 781               |
| Set           | 23 318                          | 10 888                           | 9 624             | 47 019                | 36 836                            | 1 803              | 2 877             | 1 093            | 4 447             | 17  | 90 198               |
| Dez           | 24 066                          | 11 385                           | 9 747             | 47 522                | 37 297                            | 1 838              | 3 133             | 1 089            | 4 407             | 16  | 91 817               |
| <b>06</b> Mar | 24 606                          | 11 855                           | 9 858             | 47 851                | 37 493                            | 1 855              | 3 238             | 1 112            | 4 590             | 16  | 93 126               |
| Jun           | 24 764                          | 11 854                           | 10 216            | 49 290                | 38 625                            | 1 931              | 3 441             | 1 175            | 4 709             | 16  | 95 541               |

|  | 1<br>(25.9%) <sup>(3)</sup> | 2<br>(12.2%)           | 3<br>(10.6%) | 4<br>(52.1%)          | 5<br>(40.8%)            | 6<br>(2.0%) | 7<br>(3.2%) | 8<br>(1.2%) | 9<br>(4.8%) | 10<br>(0.0%)   | 11=1+...+10 |
|--|-----------------------------|------------------------|--------------|-----------------------|-------------------------|-------------|-------------|-------------|-------------|----------------|-------------|
|  | Total                       | of which: Grande Porto | Centro       | Total                 | of which: Grande Lisboa | Alentejo    | Algarve     | Açores      | Madeira     | Unknown region | Total       |
|  | Norte                       |                        |              | Lisboa e Vale do Tejo |                         |             |             |             |             |                |             |

(1) Empréstimos concedidos por bancos, caixas económicas, caixas de crédito agrícola mútuo, instituições financeiras de crédito, sociedades de factoring, sociedades de locação financeira, sociedades emittentes ou gestoras de cartões de crédito, sociedades financeiras para aquisições a crédito e outras sociedades financeiras. / Loans extended by banks, savings banks, mutual agricultural credit banks, credit financial institutions, financial leasing companies, credit card issuing and managing companies, credit-purchase financing companies and other financial intermediaries.

(2) Inclui créditos cedidos em operações de titularização. Não inclui créditos abatidos ao activo. / It includes securitised loans. It does not include written-off loans.

(3) Peso médio, em percentagem, dos empréstimos concedidos às sociedades não financeiras em cada região, nos trimestres do último ano civil completo disponível. / Percent average weight of loans to non-financial corporations by region, in terms of the four quarters of the last complete calendar year available.

**B.9.1.2 REPARTIÇÃO TERRITORIAL DOS RÁCIOS DE CRÉDITO VENCIDO DAS SOCIEDADES NÃO FINANCEIRAS<sup>(1),(2),(3)</sup>**

**BREAKDOWN OF NON-PERFORMING LOANS RATIO OF NON-FINANCIAL CORPORATIONS BY REGION<sup>(1),(2),(3)</sup>**

De acordo com a localização da sede da sociedade não financeira

According to the location of the head office of the non-financial corporation

Fonte / Source: Banco de Portugal

Em percentagem / In percentages

|               | Norte |                       | Centro | Lisboa e Vale do Tejo |                        | Alentejo | Algarve | Açores | Madeira | Sem identificação da dimensão territorial | Total |
|---------------|-------|-----------------------|--------|-----------------------|------------------------|----------|---------|--------|---------|---|-------|
|               | Total | do qual: Grande Porto |        | Total                 | do qual: Grande Lisboa |          |         |        |         |   |       |
|               | 1     | 2                     | 3      | 4                     | 5                      | 6        | 7       | 8      | 9       | 10  | 11    |
| <b>02</b> Dez | 3.1   | 3.0                   | 3.9    | 2.1                   | 1.8                    | 3.8      | 2.3     | 2.3    | 0.9     | 7.6                                       | 2.5   |
| <b>03</b> Mar | 3.0   | 2.8                   | 3.9    | 2.2                   | 1.9                    | 3.9      | 2.0     | 3.1    | 1.0     | 9.6                                       | 2.6   |
| Jun           | 3.3   | 3.3                   | 3.9    | 2.2                   | 1.8                    | 3.7      | 2.0     | 2.1    | 1.0     | 8.0                                       | 2.6   |
| Set           | 3.2   | 3.4                   | 3.8    | 2.1                   | 1.7                    | 3.5      | 2.1     | 1.6    | 1.2     | 10.1                                      | 2.5   |
| Dez           | 3.0   | 3.2                   | 3.6    | 1.8                   | 1.5                    | 3.5      | 1.9     | 1.3    | 0.8     | 8.1                                       | 2.3   |
| <b>04</b> Mar | 3.0   | 3.1                   | 3.6    | 1.8                   | 1.5                    | 3.8      | 1.8     | 1.2    | 0.8     | 7.3                                       | 2.3   |
| Jun           | 3.0   | 3.1                   | 3.2    | 1.5                   | 1.2                    | 3.1      | 1.5     | 1.2    | 0.8     | 4.7                                       | 2.1   |
| Set           | 3.0   | 3.0                   | 3.1    | 1.5                   | 1.3                    | 3.2      | 1.6     | 1.2    | 0.8     | 6.8                                       | 2.1   |
| Dez           | 2.6   | 2.4                   | 2.9    | 1.5                   | 1.3                    | 2.9      | 1.3     | 1.1    | 0.7     | 4.2                                       | 1.9   |
| <b>05</b> Mar | 2.7   | 2.4                   | 3.1    | 1.5                   | 1.3                    | 3.2      | 1.6     | 1.5    | 0.7     | 5.5                                       | 2.0   |
| Jun           | 2.6   | 2.3                   | 3.0    | 1.6                   | 1.4                    | 3.0      | 1.6     | 1.5    | 1.2     | 5.0                                       | 2.0   |
| Set           | 2.7   | 2.4                   | 3.0    | 1.6                   | 1.4                    | 2.9      | 1.9     | 1.5    | 1.3     | 7.4                                       | 2.0   |
| Dez           | 2.4   | 2.0                   | 3.0    | 1.5                   | 1.2                    | 2.8      | 1.7     | 1.2    | 1.3     | 9.8                                       | 1.9   |
| <b>06</b> Mar | 2.5   | 2.0                   | 3.1    | 1.6                   | 1.3                    | 3.2      | 1.8     | 1.2    | 1.2     | 9.6                                       | 2.0   |
| Jun           | 2.4   | 2.0                   | 3.0    | 1.4                   | 1.1                    | 3.0      | 1.6     | 1.1    | 0.7     | 5.9                                       | 1.8   |

|  | 1     | 2                      | 3      | 4                     | 5                       | 6        | 7       | 8      | 9       | 10             | 11    |
|--|-------|------------------------|--------|-----------------------|-------------------------|----------|---------|--------|---------|----------------|-------|
|  | Total | of which: Grande Porto | Centro | Total                 | of which: Grande Lisboa | Alentejo | Algarve | Açores | Madeira | Unknown region | Total |
|  | Norte |                        |        | Lisboa e Vale do Tejo |                         |          |         |        |         |                |       |

(1) Empréstimos concedidos por bancos, caixas económicas, caixas de crédito agrícola mútuo, instituições financeiras de crédito, sociedades de factoring, sociedades de locação financeira, sociedades emittentes ou gestoras de cartões de crédito, sociedades financeiras para aquisições a crédito e outras sociedades financeiras. / Loans extended by banks, savings banks, mutual agricultural credit banks, credit financial institutions, financial leasing companies, credit card issuing and managing companies, credit-purchase financing companies and other financial intermediaries.

(2) Inclui créditos cedidos em operações de titularização. Não inclui créditos abatidos ao activo. / It includes securitised loans. It does not include written-off loans.

(3) Crédito vencido/crédito concedido, em cada região, em percentagem. / Non-performing loans/total loans by region in percentage.



**B.9.1.3 REPARTIÇÃO POR RAMO DE ACTIVIDADE ECONÓMICA DOS EMPRÉSTIMOS CONCEDIDOS A SOCIEDADES NÃO FINANÇEIRAS<sup>(1),(2)</sup>**

**BREAKDOWN OF LOANS GRANTED TO NON-FINANCIAL CORPORATIONS BY BRANCH OF ACTIVITY<sup>(1),(2)</sup>**

Saldos em fim de trimestre

End-of-quarter figures

Fonte / Source: Banco de Portugal

10<sup>6</sup> euros

|    |     | Agricultura produção animal, caça e silvicultura | Pesca       | Indústrias extractivas | Indústrias transformadoras | Produção e distribuição de electricidade, gás e água | Construção   | Comércio por grosso e a retalho; reparação de veículos automóveis, motocicletas e de bens de uso pessoal e doméstico | Alojamento e restauração (restaurantes e similares) | Transportes e armazenagem | Correios e telecomunicações | Actividades imobiliárias | Alugueres e serviços prestados principalmente às empresas | Educação, saúde e acção social e outras actividades de serviços colectivos, sociais e pessoais | Actividade não identificada | Total       |
|----|-----|--|-------------|------------------------|----------------------------|--|--------------|--|---|---------------------------|-----------------------------|--------------------------|---|--|-----------------------------|-------------|
|    |     | 1<br>(1.3%) <sup>(3)</sup>                       | 2<br>(0.1%) | 3<br>(0.5%)            | 4<br>(14.7%)               | 5<br>(2.2%)  | 6<br>(19.2%) | 7<br>(17.3%)   | 8<br>(3.0%)   | 9<br>(6.9%)               | 10<br>(0.4%)                | 11<br>(17.4%)            | 12<br>(13.4%)   | 13<br>(3.4%)   | 14<br>(0.0%)                | 15=1+...+14 |
| 02 | Dez | 1 023  | 100         | 457                    | 14 675                     | 1 550  | 15 378       | 14 930   | 2 006   | 5 786                     | 699                         | 10 430                   | 14 586  | 2 808  | 13                          | 84 440      |
| 03 | Mar | 1 021  | 98          | 464                    | 14 680                     | 1 480  | 15 755       | 15 036   | 2 152   | 5 416                     | 681                         | 10 648                   | 13 918  | 2 951  | 11                          | 84 310      |
|    | Jun | 1 038  | 96          | 480                    | 14 652                     | 1 436  | 15 951       | 15 043   | 2 238   | 5 677                     | 654                         | 10 907                   | 13 901  | 2 842  | 12                          | 84 925      |
|    | Set | 1 103  | 93          | 498                    | 14 445                     | 1 385  | 16 085       | 14 722   | 2 261   | 5 695                     | 659                         | 11 471                   | 13 497  | 2 890  | 11                          | 84 815      |
|    | Dez | 1 113  | 98          | 494                    | 14 188                     | 1 662  | 16 011       | 14 961   | 2 382   | 5 950                     | 656                         | 11 971                   | 13 573  | 3 091  | 14                          | 86 164      |
| 04 | Mar | 1 128  | 99          | 494                    | 14 160                     | 1 426  | 16 287       | 15 157   | 2 458   | 6 408                     | 559                         | 12 976                   | 12 833  | 3 094  | 15                          | 87 093      |
|    | Jun | 1 139  | 96          | 461                    | 13 719                     | 1 404  | 16 286       | 15 258   | 2 495   | 6 357                     | 562                         | 12 865                   | 12 581  | 3 095  | 2                           | 86 318      |
|    | Set | 1 161  | 99          | 466                    | 13 571                     | 1 492  | 16 664       | 15 288   | 2 469   | 6 138                     | 412                         | 13 235                   | 12 362  | 3 236  | 1                           | 86 594      |
|    | Dez | 1 168  | 100         | 467                    | 13 500                     | 1 606  | 16 706       | 15 173   | 2 527   | 5 949                     | 400                         | 13 559                   | 12 873  | 3 187  | 2                           | 87 219      |
| 05 | Mar | 1 160  | 109         | 476                    | 13 164                     | 1 791  | 16 638       | 15 192   | 2 588   | 6 069                     | 319                         | 14 895                   | 11 896  | 2 949  | 2                           | 87 248      |
|    | Jun | 1 198  | 108         | 490                    | 13 434                     | 1 930  | 17 219       | 15 581   | 2 694   | 6 385                     | 316                         | 15 470                   | 11 805  | 3 111  | 41                          | 89 781      |
|    | Set | 1 229  | 104         | 486                    | 13 215                     | 2 091  | 17 375       | 15 405   | 2 739   | 6 542                     | 330                         | 15 880                   | 11 558  | 3 202  | 43                          | 90 198      |
|    | Dez | 1 243  | 103         | 481                    | 12 928                     | 2 167  | 17 670       | 15 743   | 2 853   | 5 836                     | 333                         | 16 344                   | 12 792  | 3 303  | 20                          | 91 817      |
| 06 | Mar | 1 249  | 110         | 478                    | 12 972                     | 2 136  | 17 747       | 15 845   | 2 935   | 6 103                     | 290                         | 16 518                   | 13 370  | 3 355  | 16                          | 93 126      |
|    | Jun | 1 302  | 117         | 456                    | 13 151                     | 2 201  | 18 116       | 16 404   | 3 085   | 6 658                     | 172                         | 16 950                   | 13 393  | 3 519  | 18                          | 95 541      |

|  |  | 1<br>(1.3%) <sup>(3)</sup>        | 2<br>(0.1%) | 3<br>(0.5%)          | 4<br>(14.7%)  | 5<br>(2.2%)   | 6<br>(19.2%) | 7<br>(17.3%)   | 8<br>(3.0%)                                 | 9<br>(6.9%)           | 10<br>(0.4%)                | 11<br>(17.4%) | 12<br>(13.4%)   | 13<br>(3.4%)  | 14<br>(0.0%)            | 15=1+...+14 |
|--|--|-----------------------------------|-------------|----------------------|---------------|---|--------------|--|---|-----------------------|-----------------------------|---------------|---|---|-------------------------|-------------|
|  |  | Agriculture, hunting and forestry | Fishing     | Mining and quarrying | Manufacturing | Production and distribution of electricity, gas and water | Construction | Wholesale and retail trade; repair of motor vehicles, motorcycles and personal and household goods | Hotels and catering (restaurants and other) | Transport and storage | Post and telecommunications | Real estate   | Rental and supply of services to non-financial corporations | Education, health and other community, social and personal service activities | Non-identified activity | Total       |
|  |  |                                   |             |                      |               |   |              |  |   |                       |                             |               |   |   |                         |             |

(1) Empréstimos concedidos por bancos, caixas económicas, caixas de crédito agrícola mútuo, instituições financeiras de crédito, sociedades de factoring, sociedades de locação financeira, sociedades emittentes ou gestoras de cartões de crédito, sociedades financeiras para aquisições a crédito e outras sociedades financeiras. / Loans extended by banks, savings banks, mutual agricultural credit banks, credit financial institutions, financial leasing companies, credit card issuing and managing companies, credit-purchase financing companies and other financial intermediaries.

(2) Inclui créditos cedidos em operações de titularização. Não inclui créditos abatidos ao activo. / It includes securitised loans. It does not include written-off loans.

(3) Peso médio, em percentagem, dos empréstimos concedidos às sociedades não financeiras de cada ramo de actividade, nos trimestres do último ano civil completo disponível. / Percent average weight of loans to non-financial corporations by branch of activity, in terms of the four quarters of the last complete calendar year available.

**B.9.1.4 REPARTIÇÃO POR RAMO DE ACTIVIDADE ECONÓMICA DOS RÁCIOS DE CRÉDITO VENCIDO DAS SOCIEDADES NÃO FINANÇEIRAS<sup>(1),(2),(3)</sup>**

**BREAKDOWN OF NON-PERFORMING LOANS RATIO OF NON-FINANCIAL CORPORATIONS BY BRANCH OF ACTIVITY<sup>(1),(2),(3)</sup>**

Fonte / Source: Banco de Portugal

Em percentagem / In percentages

|    |     | Agricultura produção animal, caça e silvicultura | Pesca | Indústrias extractivas | Indústrias transformadoras | Produção e distribuição de electricidade, gás e água | Construção | Comércio por grosso e a retalho; reparação de veículos automóveis, motocicletas e de bens de uso pessoal e doméstico | Alojamento e restauração (Restaurantes e similares) | Transportes e armazenagem | Correios e telecomunicações | Actividades imobiliárias | Alugueres e serviços prestados principalmente às empresas | Educação, saúde e acção social e outras actividades de serviços colectivos, sociais e pessoais | Actividade não identificada | Total |
|----|-----|--|-------|------------------------|----------------------------|--|------------|--|---|---------------------------|-----------------------------|--------------------------|---|--|-----------------------------|-------|
|    |     | 1  | 2     | 3                      | 4                          | 5  | 6          | 7  | 8   | 9                         | 10                          | 11                       | 12  | 13   | 14                          | 15    |
| 02 | Dez | 6.5  | 15.0  | 2.0                    | 4.8                        | 0.2  | 2.8        | 3.4  | 2.5   | 1.1                       | 1.0                         | 1.4                      | 0.6   | 1.8  | 0.3                         | 2.5   |
| 03 | Mar | 6.6  | 14.7  | 1.8                    | 4.6                        | 0.2  | 2.8        | 3.4  | 2.5   | 1.1                       | 1.0                         | 1.5                      | 0.7   | 2.0  | 0.4                         | 2.6   |
|    | Jun | 6.2  | 15.7  | 1.9                    | 4.7                        | 0.2  | 3.1        | 3.4  | 2.4   | 1.1                       | 1.2                         | 1.5                      | 0.7   | 2.1  | 1.4                         | 2.6   |
|    | Set | 6.4  | 16.4  | 1.6                    | 4.3                        | 0.3  | 3.1        | 3.3  | 2.5   | 1.1                       | 0.8                         | 1.4                      | 0.7   | 2.1  | 1.3                         | 2.5   |
|    | Dez | 5.9  | 15.4  | 2.2                    | 4.1                        | 0.2  | 2.8        | 3.2  | 2.2   | 1.0                       | 0.5                         | 1.1                      | 0.7   | 1.1  | 3.8                         | 2.3   |
| 04 | Mar | 6.1  | 15.4  | 2.0                    | 4.1                        | 0.6  | 2.9        | 3.1  | 2.2   | 0.9                       | 0.4                         | 1.1                      | 0.7   | 1.1  | 5.0                         | 2.3   |
|    | Jun | 5.7  | 13.3  | 1.6                    | 3.8                        | 0.1  | 2.6        | 2.6  | 2.0   | 0.9                       | 0.4                         | 1.0                      | 0.6   | 1.3  | 0.2                         | 2.1   |
|    | Set | 5.2  | 13.0  | 1.9                    | 3.8                        | 0.2  | 2.4        | 2.5  | 2.3   | 0.8                       | 0.3                         | 1.2                      | 0.7   | 1.8  | 0.3                         | 2.1   |
|    | Dez | 4.8  | 11.8  | 2.6                    | 3.4                        | 0.2  | 2.1        | 2.4  | 2.1   | 0.7                       | 0.3                         | 1.0                      | 0.7   | 1.6  | 0.1                         | 1.9   |
| 05 | Mar | 4.7  | 11.0  | 4.1                    | 3.6                        | 0.2  | 2.4        | 2.4  | 2.5   | 0.8                       | 0.6                         | 0.8                      | 1.0   | 1.9  | 0.0                         | 2.0   |
|    | Jun | 4.4  | 11.2  | 2.9                    | 3.8                        | 0.2  | 2.2        | 2.5  | 2.8   | 0.7                       | 0.4                         | 0.8                      | 1.1   | 1.8  | 0.0                         | 2.0   |
|    | Set | 4.4  | 11.6  | 3.4                    | 3.8                        | 0.2  | 2.3        | 2.5  | 2.6   | 0.7                       | 0.4                         | 1.0                      | 1.2   | 1.9  | 1.4                         | 2.0   |
|    | Dez | 3.8  | 11.5  | 4.7                    | 3.9                        | 0.2  | 2.1        | 2.4  | 2.6   | 0.7                       | 0.3                         | 0.9                      | 0.9   | 1.0  | 5.8                         | 1.9   |
| 06 | Mar | 4.3  | 11.2  | 6.2                    | 4.0                        | 0.2  | 2.4        | 2.5  | 2.7   | 0.7                       | 0.3                         | 0.9                      | 0.9   | 1.2  | 2.4                         | 2.0   |
|    | Jun | 3.8  | 10.2  | 3.7                    | 3.8                        | 0.2  | 2.3        | 2.3  | 2.1   | 0.6                       | 0.5                         | 0.8                      | 0.6   | 1.1  | 3.4                         | 1.8   |

|  |  | 1                                 | 2       | 3                    | 4             | 5   | 6            | 7  | 8   | 9                     | 10                          | 11          | 12  | 13  | 14                      | 15    |
|--|--|-----------------------------------|---------|----------------------|---------------|---|--------------|--|---|-----------------------|-----------------------------|-------------|---|---|-------------------------|-------|
|  |  | Agriculture, hunting and forestry | Fishing | Mining and quarrying | Manufacturing | Production and distribution of electricity, gas and water | Construction | Wholesale and retail trade; repair of motor vehicles, motorcycles and personal and household goods | Hotels and catering (restaurants and other) | Transport and storage | Post and telecommunications | Real estate | Rental and supply of services to non-financial corporations | Education, health and other community, social and personal service activities | Non-identified activity | Total |
|  |  |                                   |         |                      |               |   |              |  |   |                       |                             |             |   |   |                         |       |

(1) Empréstimos concedidos por bancos, caixas económicas, caixas de crédito agrícola mútuo, instituições financeiras de crédito, sociedades de factoring, sociedades de locação financeira, sociedades emittentes ou gestoras de cartões de crédito, sociedades financeiras para aquisições a crédito e outras sociedades financeiras. / Loans extended by banks, savings banks, mutual agricultural credit banks, credit financial institutions, financial leasing companies, credit card issuing and managing companies, credit-purchase financing companies and other financial intermediaries.

(2) Inclui créditos cedidos em operações de titularização. Não inclui créditos abatidos ao activo. / It includes securitised loans. It does not include written-off loans.

(3) Crédito vencido/crédito concedido, em cada ramo de actividade, em percentagem. / Non-performing loans/ total loans by branch of activity in percentage.

**B.9.1.5 REPARTIÇÃO POR RAMO DE ACTIVIDADE ECONÓMICA DOS EMPRÉSTIMOS CONCEDIDOS A SOCIEDADES NÃO FINANCEIRAS DA INDÚSTRIA TRANSFORMADORA<sup>(1),(2)</sup>**

**BREAKDOWN OF LOANS GRANTED TO NON-FINANCIAL CORPORATIONS OF THE MANUFACTURING INDUSTRY BY BRANCH OF ACTIVITY<sup>(1),(2)</sup>**

Saldos em fim de trimestre

End-of-quarter figures

Fonte / Source: Banco de Portugal

10<sup>6</sup> euros

|        | 1   | 2                | 3   | 4   | 5   | 6   | 7   | 8  | 9   | 10  | 11  | 12                                   | 13                                | 14=1+...+13 |
|--------|---|------------------|---|---|---|---|---|--|---|---|---|--------------------------------------|-----------------------------------|-------------|
|        | Indústrias alimentares, das bebidas e do tabaco | Indústria têxtil | Indústria do couro e de produtos do couro | Indústrias da madeira e da cortiça e suas obras | Indústrias de pasta, de papel e cartão e seus artigos; edição e impressão | Fabricação de coque, produtos petrolíferos refinados e combustíveis nucleares, de produtos químicos e de fibras sintéticas ou artificiais | Fabricação de artigos de borracha e de matérias plásticas | Fabricação de outros produtos minerais não metálicos | Indústrias metalúrgicas de base e de produtos metálicos | Fabricação de máquinas e de equipamentos, n. e. | Fabricação de equipamento eléctrico e de óptica | Fabricação de material de transporte | Indústrias transformadoras, n. e. | Total       |
|        | (18.5%) <sup>(3)</sup>                          | (15.7%)          | (3.1%)                                    | (8.4%)  | (8.2%)  | (4.8%)  | (3.9%)  | (11.5%)  | (10.8%)   | (4.8%)  | (2.4%)  | (2.8%)                               | (5.2%)                            |             |
| 02 Dez | 2 691   | 2 387            | 497                                       | 1 054   | 1 385   | 780   | 520   | 1 725  | 1 309   | 632   | 463   | 539                                  | 692                               | 14 675      |
| 03 Mar | 2 745   | 2 419            | 516                                       | 1 078   | 1 397   | 673   | 538   | 1 656  | 1 345   | 634   | 436   | 557                                  | 687                               | 14 680      |
| Jun    | 2 609   | 2 420            | 492                                       | 1 102   | 1 413   | 703   | 522   | 1 719  | 1 354   | 625   | 432   | 575                                  | 685                               | 14 652      |
| Set    | 2 475   | 2 372            | 467                                       | 1 117   | 1 439   | 730   | 516   | 1 722  | 1 335   | 612   | 439   | 541                                  | 681                               | 14 445      |
| Dez    | 2 471   | 2 354            | 472                                       | 1 113   | 1 512   | 585   | 482   | 1 804  | 1 320   | 609   | 379   | 409                                  | 678                               | 14 188      |
| 04 Mar | 2 577   | 2 365            | 468                                       | 1 097   | 1 427   | 596   | 489   | 1 767  | 1 288   | 613   | 359   | 421                                  | 694                               | 14 160      |
| Jun    | 2 492   | 2 276            | 442                                       | 1 070   | 1 404   | 573   | 484   | 1 603  | 1 311   | 599   | 356   | 428                                  | 681                               | 13 719      |
| Set    | 2 462   | 2 223            | 421                                       | 1 047   | 1 402   | 589   | 484   | 1 550  | 1 323   | 600   | 367   | 434                                  | 669                               | 13 571      |
| Dez    | 2 435   | 2 163            | 412                                       | 1 054   | 1 435   | 581   | 496   | 1 497  | 1 349   | 606   | 341   | 465                                  | 667                               | 13 500      |
| 05 Mar | 2 392   | 2 056            | 415                                       | 1 097   | 1 135   | 636   | 509   | 1 533  | 1 409   | 625   | 323   | 372                                  | 663                               | 13 164      |
| Jun    | 2 454   | 2 131            | 406                                       | 1 109   | 1 136   | 687   | 516   | 1 544  | 1 453   | 635   | 327   | 369                                  | 666                               | 13 434      |
| Set    | 2 447   | 2 069            | 416                                       | 1 087   | 1 130   | 610   | 512   | 1 494  | 1 436   | 634   | 319   | 376                                  | 685                               | 13 215      |
| Dez    | 2 458   | 2 019            | 409                                       | 1 111   | 934   | 579   | 530   | 1 484  | 1 373   | 636   | 309   | 376                                  | 710                               | 12 928      |
| 06 Mar | 2 433   | 1 998            | 419                                       | 1 133   | 963   | 626   | 533   | 1 493  | 1 404   | 639   | 305   | 334                                  | 692                               | 12 972      |
| Jun    | 2 466   | 1 994            | 413                                       | 1 129   | 992   | 617   | 544   | 1 492  | 1 467   | 647   | 336   | 354                                  | 701                               | 13 151      |

| 1   | 2                       | 3   | 4   | 5  | 6  | 7  | 8  | 9   | 10   | 11  | 12                                 | 13   | 14=1+...+13 |
|---|-------------------------|---|---|--|--|--|--|---|--|---|------------------------------------|--|-------------|
| (18.5%) <sup>(3)</sup>                              | (15.7%)                 | (3.1%)                                      | (8.4%)  | (8.2%)   | (4.8%)   | (3.9%)                                     | (11.5%)  | (10.8%)   | (4.8%)   | (2.4%)  | (2.8%)                             | (5.2%)   | Total       |
| Manufacture of food products, beverages and tobacco | Manufacture of textiles | Manufacture of leather and leather products | Wood and cork industries and articles thereof | Manufacture of pulp, paper and paper products; publishing and printing | Manufacture of coke, refined oil products and nuclear fuel, of chemical products and man-made fibres | Manufacture of rubber and plastic products | Manufacture of other non-metallic mineral products | Base metal industries and manufacture of metal products | Manufacture of machinery and equipment, non elsewhere classified | Manufacture of electrical and optical equipment | Manufacture of transport equipment | Manufacturing industries, non elsewhere classified | Total       |

(1) Empréstimos concedidos por bancos, caixas económicas, caixas de crédito agrícola mútuo, instituições financeiras de crédito, sociedades de factoring, sociedades de locação financeira, sociedades emittentes ou gestoras de cartões de crédito, sociedades financeiras para aquisições a crédito e outras sociedades financeiras. / Loans extended by banks, savings banks, mutual agricultural credit banks, credit financial institutions, financial leasing companies, credit card issuing and managing companies, credit-purchase financing companies and other financial intermediaries.

(2) Inclui créditos cedidos em operações de titularização. Não inclui créditos abatidos ao activo. / It includes securitised loans. It does not include written-off loans.

(3) Peso médio, em percentagem, dos empréstimos concedidos às sociedades não financeiras de cada ramo de actividade, nos trimestres do último ano civil completo disponível. / Percent average weight of loans to non-financial corporations by branch of activity, in terms of the four quarters of the last complete calendar year available.

**B.9.1.6 REPARTIÇÃO POR RAMO DE ACTIVIDADE ECONÓMICA DOS RÁCIOS DE CRÉDITO VENCIDO DAS SOCIEDADES NÃO FINANCEIRAS DA INDÚSTRIA TRANSFORMADORA<sup>(1),(2),(3)</sup>**

**BREAKDOWN OF NON-PERFORMING LOANS RATIO OF NON-FINANCIAL CORPORATIONS OF THE MANUFACTURING INDUSTRY BY BRANCH OF ACTIVITY<sup>(1),(2),(3)</sup>**

Fonte / Source: Banco de Portugal

Em percentagem / In percentages

|        | 1   | 2                | 3   | 4   | 5   | 6   | 7   | 8  | 9   | 10  | 11  | 12                                   | 13                                | 14    |
|--------|---|------------------|---|---|---|---|---|--|---|---|---|--------------------------------------|-----------------------------------|-------|
|        | Indústrias alimentares, das bebidas e do tabaco | Indústria têxtil | Indústria do couro e de produtos do couro | Indústrias da madeira e da cortiça e suas obras | Indústrias de pasta, de papel e cartão e seus artigos; edição e impressão | Fabricação de coque, produtos petrolíferos refinados e combustíveis nucleares, de produtos químicos e de fibras sintéticas ou artificiais | Fabricação de artigos de borracha e de matérias plásticas | Fabricação de outros produtos minerais não metálicos | Indústrias metalúrgicas de base e de produtos metálicos | Fabricação de máquinas e de equipamentos, n. e. | Fabricação de equipamento eléctrico e de óptica | Fabricação de material de transporte | Indústrias transformadoras, n. e. | Total |
| 02 Dez | 4.1   | 7.4              | 11.2                                      | 6.7   | 3.1   | 1.1   | 3.7   | 3.1  | 2.7   | 4.2   | 9.0   | 4.9                                  | 5.7                               | 4.8   |
| 03 Mar | 3.9   | 7.4              | 9.6                                       | 6.8   | 2.7   | 1.0   | 2.6   | 3.2  | 2.5   | 4.6   | 8.4   | 4.2                                  | 5.4                               | 4.6   |
| Jun    | 4.1   | 7.6              | 10.7                                      | 6.6   | 2.4   | 1.1   | 2.9   | 2.9  | 2.4   | 4.5   | 8.3   | 4.3                                  | 5.9                               | 4.7   |
| Set    | 4.0   | 6.6              | 10.3                                      | 6.9   | 2.5   | 1.0   | 2.6   | 2.7  | 2.6   | 4.3   | 4.0   | 4.8                                  | 5.5                               | 4.3   |
| Dez    | 3.6   | 6.3              | 10.6                                      | 5.3   | 2.2   | 1.3   | 2.6   | 2.2  | 2.6   | 4.1   | 3.0   | 7.0                                  | 5.4                               | 4.1   |
| 04 Mar | 3.7   | 6.1              | 10.8                                      | 5.4   | 2.4   | 1.2   | 2.4   | 2.4  | 2.5   | 4.1   | 2.7   | 6.4                                  | 5.4                               | 4.1   |
| Jun    | 3.4   | 5.8              | 10.9                                      | 5.1   | 2.2   | 1.2   | 2.1   | 2.4  | 2.1   | 3.3   | 2.5   | 4.6                                  | 5.3                               | 3.8   |
| Set    | 3.3   | 6.7              | 10.2                                      | 5.2   | 2.0   | 1.0   | 1.9   | 2.6  | 2.0   | 3.4   | 2.4   | 3.3                                  | 4.5                               | 3.8   |
| Dez    | 3.2   | 6.3              | 10.2                                      | 4.3   | 1.9   | 1.0   | 1.8   | 2.3  | 1.7   | 3.0   | 2.2   | 3.1                                  | 3.8                               | 3.4   |
| 05 Mar | 3.4   | 6.6              | 10.0                                      | 4.4   | 2.4   | 0.9   | 1.8   | 2.1  | 1.4   | 3.5   | 2.8   | 4.6                                  | 3.9                               | 3.6   |
| Jun    | 3.9   | 7.0              | 11.0                                      | 4.5   | 2.6   | 1.2   | 1.6   | 2.5  | 1.5   | 3.5   | 2.7   | 4.4                                  | 3.6                               | 3.8   |
| Set    | 3.7   | 7.2              | 9.4                                       | 4.4   | 2.4   | 1.4   | 1.6   | 2.9  | 1.6   | 3.3   | 2.8   | 4.6                                  | 3.5                               | 3.8   |
| Dez    | 3.5   | 7.3              | 8.7                                       | 4.2   | 2.9   | 1.8   | 1.5   | 3.0  | 1.9   | 3.1   | 2.8   | 4.4                                  | 3.6                               | 3.9   |
| 06 Mar | 3.7   | 7.8              | 8.6                                       | 4.4   | 3.1   | 1.8   | 1.6   | 3.0  | 1.9   | 3.1   | 2.8   | 4.7                                  | 3.9                               | 4.0   |
| Jun    | 3.6   | 7.5              | 8.8                                       | 4.3   | 3.0   | 1.8   | 1.2   | 2.2  | 1.8   | 3.1   | 2.0   | 5.1                                  | 3.7                               | 3.8   |

| 1   | 2                       | 3   | 4   | 5  | 6  | 7  | 8  | 9   | 10   | 11  | 12                                 | 13   | 14    |
|---|-------------------------|---|---|--|--|--|--|---|--|---|------------------------------------|--|-------|
| Manufacture of food products, beverages and tobacco | Manufacture of textiles | Manufacture of leather and leather products | Wood and cork industries and articles thereof | Manufacture of pulp, paper and paper products; publishing and printing | Manufacture of coke, refined oil products and nuclear fuel, of chemical products and man-made fibres | Manufacture of rubber and plastic products | Manufacture of other non-metallic mineral products | Base metal industries and manufacture of metal products | Manufacture of machinery and equipment, non elsewhere classified | Manufacture of electrical and optical equipment | Manufacture of transport equipment | Manufacturing industries, non elsewhere classified | Total |

(1) Empréstimos concedidos por bancos, caixas económicas, caixas de crédito agrícola mútuo, instituições financeiras de crédito, sociedades de factoring, sociedades de locação financeira, sociedades emittentes ou gestoras de cartões de crédito, sociedades financeiras para aquisições a crédito e outras sociedades financeiras. / Loans extended by banks, savings banks, mutual agricultural credit banks, credit financial institutions, financial leasing companies, credit card issuing and managing companies, credit-purchase financing companies and other financial intermediaries.

(2) Inclui créditos cedidos em operações de titularização. Não inclui créditos abatidos ao activo. / It includes securitised loans. It does not include written-off loans.

(3) Crédito vencido/crédito concedido, em cada ramo de actividade, em percentagem. / Non-performing loans/ total loans by branch of activity in percentage.

**B.9.1.7 PERCENTAGEM DE SOCIEDADES NÃO FINANCEIRAS POR ESCALÕES DE CRÉDITO CONCEDIDO<sup>(1),(2),(3)</sup>**

**BREAKDOWN OF THE PERCENTAGE OF NON-FINANCIAL CORPORATIONS BY BRACKET OF CREDIT AMOUNT<sup>(1),(2),(3)</sup>**

Fonte / Source: Banco de Portugal

Em percentagem / In percentages

|        | Inferior a 20 | 20 - 50 | 50 - 100 | 100 - 200 | 200 - 400 | 400 - 1000 | 1 000 - 5 000 | Superior a 5 000 |  |
|--------|---------------|---------|----------|-----------|-----------|------------|---------------|------------------|--|
|        | 1             | 2       | 3        | 4         | 5         | 6          | 7             | 8                |  |
| 02 Dez | 41.5          | 18.0    | 12.1     | 9.7       | 7.0       | 6.0        | 4.6           | 1.1              |  |
| 03 Mar | 41.1          | 18.2    | 12.2     | 9.8       | 7.1       | 6.0        | 4.7           | 1.1              |  |
| Jun    | 41.8          | 18.0    | 12.0     | 9.6       | 7.0       | 5.9        | 4.6           | 1.1              |  |
| Set    | 41.4          | 18.2    | 12.1     | 9.7       | 7.0       | 5.9        | 4.6           | 1.1              |  |
| 04 Dez | 41.3          | 18.3    | 12.0     | 9.7       | 7.0       | 5.9        | 4.6           | 1.1              |  |
| Mar    | 41.7          | 18.3    | 12.0     | 9.7       | 6.9       | 5.8        | 4.6           | 1.1              |  |
| Jun    | 41.8          | 18.2    | 11.9     | 9.7       | 6.9       | 5.8        | 4.6           | 1.1              |  |
| Set    | 41.8          | 18.2    | 11.9     | 9.6       | 6.9       | 5.9        | 4.6           | 1.1              |  |
| 05 Dez | 41.5          | 18.2    | 11.9     | 9.6       | 7.0       | 5.9        | 4.6           | 1.1              |  |
| Mar    | 41.5          | 18.3    | 12.0     | 9.6       | 7.0       | 5.9        | 4.6           | 1.2              |  |
| Jun    | 41.2          | 18.4    | 12.0     | 9.7       | 7.0       | 5.9        | 4.6           | 1.2              |  |
| Set    | 41.2          | 18.4    | 12.0     | 9.7       | 6.9       | 5.9        | 4.7           | 1.2              |  |
| 06 Dez | 40.7          | 18.5    | 12.1     | 9.7       | 7.0       | 6.0        | 4.7           | 1.2              |  |
| Mar    | 40.1          | 18.7    | 12.2     | 9.8       | 7.1       | 6.1        | 4.8           | 1.2              |  |
| Jun    | 40.6          | 18.6    | 12.0     | 9.7       | 7.1       | 6.0        | 4.8           | 1.2              |  |

|  | Below 20 | 20 - 50 | 50 - 100 | 100 - 200 | 200 - 400 | 400 - 1,000 | 1,000 - 5,000 | Above 5,000 |  |
|--|----------|---------|----------|-----------|-----------|-------------|---------------|-------------|--|
|  | 1        | 2       | 3        | 4         | 5         | 6           | 7             | 8           |  |

(1) Empréstimos concedidos por bancos, caixas económicas, caixas de crédito agrícola mútuo, instituições financeiras de crédito, sociedades de factoring, sociedades de locação financeira, sociedades emitentes ou gestoras de cartões de crédito, sociedades financeiras para aquisições a crédito e outras sociedades financeiras. / Loans extended by banks, savings banks, mutual agricultural credit banks, credit financial institutions, financial leasing companies, credit card issuing and managing companies, credit-purchase financing companies and other financial intermediaries.

(2) Inclui créditos cedidos em operações de titularização. Não inclui créditos abatidos ao activo. / It includes securitised loans. It does not include written-off loans.

(3) Escalões de crédito em milhares de euros. / Brackets of credit amount in thousands of euros.

**B.9.1.8 ENDIVIDAMENTO MÉDIO DAS SOCIEDADES NÃO FINANCEIRAS POR ESCALÕES DE CRÉDITO CONCEDIDO<sup>(1),(2),(3)</sup>**

**BREAKDOWN OF AVERAGE INDEBTEDNESS OF NON-FINANCIAL CORPORATIONS BY BRACKET OF CREDIT AMOUNT<sup>(1),(2),(3)</sup>**

Fonte / Source: Banco de Portugal

10<sup>3</sup> euros

|        | Inferior a 20 | 20 - 50 | 50 - 100 | 100 - 200 | 200 - 400 | 400 - 1000 | 1 000 - 5 000 | Superior a 5000 | Total |
|--------|---------------|---------|----------|-----------|-----------|------------|---------------|-----------------|-------|
|        | 1             | 2       | 3        | 4         | 5         | 6          | 7             | 8               | 9     |
| 02 Dez | 7.2           | 32.5    | 71.7     | 142.0     | 282.0     | 629.0      | 2 080.0       | 21 265.3        | 416.2 |
| 03 Mar | 7.3           | 32.4    | 71.5     | 141.6     | 281.9     | 627.8      | 2 083.4       | 20 873.1        | 415.4 |
| Jun    | 7.2           | 32.3    | 71.4     | 141.7     | 282.1     | 627.9      | 2 081.7       | 20 637.8        | 411.7 |
| Set    | 7.3           | 32.0    | 70.9     | 140.7     | 280.0     | 626.6      | 2 079.0       | 20 525.3        | 410.0 |
| 04 Dez | 7.3           | 32.1    | 70.8     | 140.8     | 279.7     | 626.8      | 2 084.4       | 20 560.6        | 412.2 |
| Mar    | 7.2           | 32.0    | 70.7     | 140.8     | 279.8     | 625.3      | 2 077.7       | 20 791.5        | 411.0 |
| Jun    | 7.2           | 32.2    | 70.8     | 141.3     | 280.5     | 627.3      | 2 081.1       | 20 339.6        | 410.7 |
| Set    | 7.2           | 32.2    | 70.6     | 140.9     | 280.2     | 623.8      | 2 076.9       | 20 067.0        | 409.9 |
| 05 Dez | 7.2           | 32.0    | 70.5     | 140.3     | 279.4     | 623.5      | 2 074.0       | 19 715.7        | 409.2 |
| Mar    | 7.1           | 32.0    | 70.5     | 140.5     | 280.5     | 623.4      | 2 064.7       | 19 305.4        | 406.0 |
| Jun    | 7.2           | 32.0    | 70.7     | 140.8     | 281.1     | 624.7      | 2 053.7       | 19 217.6        | 414.6 |
| Set    | 7.2           | 32.1    | 70.8     | 141.0     | 281.2     | 623.6      | 2 065.9       | 19 332.1        | 414.7 |
| 06 Dez | 7.2           | 32.2    | 70.8     | 140.8     | 281.4     | 624.2      | 2 072.5       | 19 156.3        | 420.9 |
| Mar    | 7.3           | 32.3    | 70.9     | 141.3     | 281.6     | 624.5      | 2 073.7       | 19 556.8        | 427.4 |
| Jun    | 7.1           | 32.2    | 70.9     | 141.1     | 281.7     | 624.7      | 2 073.3       | 19 507.1        | 428.8 |

|  | Below 20 | 20 - 50 | 50 - 100 | 100 - 200 | 200 - 400 | 400 - 1,000 | 1,000 - 5,000 | Above 5,000 | Total |
|--|----------|---------|----------|-----------|-----------|-------------|---------------|-------------|-------|
|  | 1        | 2       | 3        | 4         | 5         | 6           | 7             | 8           | 9     |

(1) Empréstimos concedidos por bancos, caixas económicas, caixas de crédito agrícola mútuo, instituições financeiras de crédito, sociedades de factoring, sociedades de locação financeira, sociedades emitentes ou gestoras de cartões de crédito, sociedades financeiras para aquisições a crédito e outras sociedades financeiras. / Loans extended by banks, savings banks, mutual agricultural credit banks, credit financial institutions, financial leasing companies, credit card issuing and managing companies, credit-purchase financing companies and other financial intermediaries.

(2) Inclui créditos cedidos em operações de titularização. Não inclui créditos abatidos ao activo. / It includes securitised loans. It does not include written-off loans.

(3) Escalões de crédito em milhares de euros. / Brackets of credit amount in thousands of euros.

**B.9.1.9 PERCENTAGEM DE SOCIEDADES NÃO FINANCEIRAS COM CRÉDITO VENCIDO POR ESCALÕES DE CRÉDITO CONCEDIDO<sup>(1),(2),(3),(4)</sup>**

**BREAKDOWN OF THE PERCENTAGE OF NON-FINANCIAL CORPORATIONS WITH NON-PERFORMING LOANS BY BRACKET OF CREDIT AMOUNT<sup>(1),(2),(3),(4)</sup>**

Fonte / Source: Banco de Portugal

Em percentagem / In percentages

|               | Inferior a 20 | 20 - 50 | 50 - 100 | 100 - 200 | 200 - 400 | 400 - 1 000 | 1 000 - 5 000 | Superior a 5 000 | Total |
|---------------|---------------|---------|----------|-----------|-----------|-------------|---------------|------------------|-------|
|               | 1             | 2       | 3        | 4         | 5         | 6           | 7             | 8                | 9     |
| <b>02</b> Dez | 13.1          | 13.9    | 14.9     | 14.1      | 13.5      | 12.5        | 11.2          | 9.3              | 13.4  |
| <b>03</b> Mar | 13.1          | 14.2    | 15.6     | 15.2      | 14.7      | 14.2        | 13.4          | 10.6             | 14.0  |
| Jun           | 12.9          | 14.6    | 15.8     | 14.9      | 14.5      | 13.8        | 13.3          | 9.2              | 13.9  |
| Set           | 13.2          | 14.5    | 15.4     | 14.8      | 14.1      | 13.3        | 12.6          | 10.0             | 13.9  |
| Dez           | 13.3          | 14.1    | 14.6     | 13.5      | 13.4      | 12.1        | 11.1          | 8.9              | 13.4  |
| <b>04</b> Mar | 13.5          | 14.7    | 14.9     | 14.2      | 14.0      | 12.8        | 12.0          | 9.5              | 13.8  |
| Jun           | 12.7          | 13.0    | 13.8     | 13.4      | 12.9      | 12.3        | 11.5          | 7.7              | 12.8  |
| Set           | 13.1          | 13.2    | 13.8     | 13.3      | 13.0      | 12.1        | 11.4          | 7.1              | 13.0  |
| Dez           | 13.5          | 12.6    | 12.8     | 12.3      | 11.4      | 10.4        | 9.9           | 5.4              | 12.5  |
| <b>05</b> Mar | 14.4          | 13.5    | 13.7     | 12.8      | 12.3      | 11.6        | 11.2          | 7.0              | 13.4  |
| Jun           | 14.5          | 13.5    | 13.2     | 12.7      | 11.9      | 11.6        | 11.0          | 6.9              | 13.4  |
| Set           | 14.9          | 13.4    | 13.4     | 12.5      | 11.8      | 11.2        | 11.1          | 7.0              | 13.5  |
| Dez           | 14.7          | 12.8    | 12.7     | 11.4      | 10.8      | 10.1        | 9.3           | 5.7              | 12.9  |
| <b>06</b> Mar | 14.5          | 12.8    | 13.1     | 12.1      | 11.7      | 11.3        | 10.9          | 7.1              | 13.1  |
| Jun           | 15.0          | 13.2    | 13.2     | 12.2      | 11.8      | 11.3        | 10.7          | 7.0              | 13.4  |

|  | Below 20 | 20 - 50 | 50 - 100 | 100 - 200 | 200 - 400 | 400 - 1,000 | 1,000 - 5,000 | Above 5,000 | Total |
|--|----------|---------|----------|-----------|-----------|-------------|---------------|-------------|-------|
|  | 1        | 2       | 3        | 4         | 5         | 6           | 7             | 8           | 9     |

(1) Empréstimos concedidos por bancos, caixas económicas, caixas de crédito agrícola mútuo, instituições financeiras de crédito, sociedades de factoring, sociedades de locação financeira, sociedades emitentes ou gestoras de cartões de crédito, sociedades financeiras para aquisições a crédito e outras sociedades financeiras. / Loans extended by banks, savings banks, mutual agricultural credit banks, credit financial institutions, financial leasing companies, credit card issuing and managing companies, credit-purchase financing companies and other financial intermediaries.

(2) Inclui créditos cedidos em operações de titularização. Não inclui créditos abatidos ao activo. / It includes securitised loans. It does not include written-off loans.

(3) Escalões de crédito em milhares de euros. / Brackets of credit amount extended in thousands of euros.

(4) Número de sociedades com crédito vencido/número de sociedades com crédito concedido, em cada escalão, em percentagem. / Number of corporations with non-performing loans/number of corporations with credit in each bracket, in percentage.

**B.9.1.10 RÁCIO DE CRÉDITO VENCIDO DAS SOCIEDADES NÃO FINANCEIRAS POR ESCALÕES DE CRÉDITO CONCEDIDO<sup>(1),(2),(3),(4)</sup>**

**BREAKDOWN OF NON-PERFORMING LOANS RATIO OF NON-FINANCIAL CORPORATIONS BY BRACKET OF CREDIT AMOUNT<sup>(1),(2),(3),(4)</sup>**

Fonte / Source: Banco de Portugal

Em percentagem / In percentages

|               | Inferior a 20 | 20 - 50 | 50 - 100 | 100 - 200 | 200 - 400 | 400 - 1 000 | 1 000 - 5 000 | Superior a 5 000 | Total |
|---------------|---------------|---------|----------|-----------|-----------|-------------|---------------|------------------|-------|
|               | 1             | 2       | 3        | 4         | 5         | 6           | 7             | 8                | 9     |
| <b>02</b> Dez | 8.8           | 7.9     | 7.9      | 6.4       | 5.8       | 4.7         | 3.3           | 0.9              | 2.5   |
| <b>03</b> Mar | 8.5           | 7.7     | 7.8      | 6.5       | 5.7       | 4.9         | 3.4           | 0.9              | 2.6   |
| Jun           | 8.2           | 7.8     | 7.6      | 6.5       | 5.7       | 4.9         | 3.5           | 1.0              | 2.6   |
| Set           | 7.9           | 7.4     | 7.2      | 6.5       | 5.4       | 4.9         | 3.3           | 1.0              | 2.5   |
| Dez           | 8.1           | 7.5     | 7.1      | 5.9       | 5.3       | 4.5         | 3.1           | 0.7              | 2.3   |
| <b>04</b> Mar | 8.1           | 7.6     | 7.0      | 6.0       | 5.4       | 4.7         | 3.2           | 0.7              | 2.3   |
| Jun           | 7.8           | 6.7     | 6.2      | 5.2       | 4.9       | 4.2         | 2.8           | 0.6              | 2.1   |
| Set           | 7.8           | 6.6     | 5.9      | 5.1       | 4.8       | 4.1         | 3.0           | 0.6              | 2.1   |
| Dez           | 7.8           | 6.4     | 5.6      | 4.9       | 4.5       | 3.8         | 2.7           | 0.5              | 1.9   |
| <b>05</b> Mar | 8.3           | 6.8     | 6.0      | 5.0       | 4.7       | 4.0         | 2.8           | 0.5              | 2.0   |
| Jun           | 8.6           | 7.0     | 6.1      | 5.0       | 4.6       | 4.1         | 2.8           | 0.6              | 2.0   |
| Set           | 8.9           | 7.0     | 6.1      | 4.9       | 4.6       | 4.0         | 2.9           | 0.6              | 2.0   |
| Dez           | 8.9           | 7.0     | 6.0      | 4.9       | 4.5       | 3.9         | 2.6           | 0.5              | 1.9   |
| <b>06</b> Mar | 8.9           | 7.1     | 6.3      | 5.1       | 4.6       | 4.2         | 2.9           | 0.6              | 2.0   |
| Jun           | 9.1           | 6.8     | 6.0      | 4.8       | 4.4       | 4.0         | 2.6           | 0.4              | 1.8   |

|  | Below 20 | 20 - 50 | 50 - 100 | 100 - 200 | 200 - 400 | 400 - 1,000 | 1,000 - 5,000 | Above 5,000 | Total |
|--|----------|---------|----------|-----------|-----------|-------------|---------------|-------------|-------|
|  | 1        | 2       | 3        | 4         | 5         | 6           | 7             | 8           | 9     |

(1) Empréstimos concedidos por bancos, caixas económicas, caixas de crédito agrícola mútuo, instituições financeiras de crédito, sociedades de factoring, sociedades de locação financeira, sociedades emitentes ou gestoras de cartões de crédito, sociedades financeiras para aquisições a crédito e outras sociedades financeiras. / Loans extended by banks, savings banks, mutual agricultural credit banks, credit financial institutions, financial leasing companies, credit card issuing and managing companies, credit-purchase financing companies and other financial intermediaries.

(2) Inclui créditos cedidos em operações de titularização. Não inclui créditos abatidos ao activo. / It includes securitised loans. It does not include written-off loans.

(3) Escalões de crédito em milhares de euros. / Brackets of credit amount in thousands of euros.

(4) Crédito vencido/ crédito concedido, em cada escalão, em percentagem. / Non-performing loans/ total loans in each bracket, in percentage.



## B.10 Mercado monetário interbancário

### *B.10 Interbank money market*



**B.10.1 MERCADO MONETÁRIO INTERBANCÁRIO (MMI)<sup>(1)(2)</sup>**
**Taxas de juro e montantes**
**INTERBANK MONEY MARKET (MMI)<sup>(1)(2)</sup>**
**Interest rates and amounts**

Fonte / Source: Banco de Portugal

 Montantes / Amounts: 10<sup>6</sup> euros – Taxas de juro / Interest rates: %

|           | Overnight                 |          |                              |          |                               |          | 5 a 9 dias                |          |                              |          |                               |          | Total do MMI              |                              |                               |         |
|-----------|---------------------------|----------|------------------------------|----------|-------------------------------|----------|---------------------------|----------|------------------------------|----------|-------------------------------|----------|---------------------------|------------------------------|-------------------------------|---------|
|           | Data valor do próprio dia |          | Data valor diferida de 1 dia |          | Data valor diferida de 2 dias |          | Data valor do próprio dia |          | Data valor diferida de 1 dia |          | Data valor diferida de 2 dias |          | Data valor do próprio dia | Data valor diferida de 1 dia | Data valor diferida de 2 dias |         |
|           | Taxa de juro              | Montante | Taxa de juro                 | Montante | Taxa de juro                  | Montante | Taxa de juro              | Montante | Taxa de juro                 | Montante | Taxa de juro                  | Montante | Montante                  | Montante                     | Montante                      |         |
| 1         | 2                         | 3        | 4                            | 5        | 6                             | 7        | 8                         | 9        | 10                           | 11       | 12                            | 13       | 14                        | 15                           |                               |         |
| <b>06</b> | Abr                       | 2.608    | 2 257.1                      | 2.672    | 6 630.8                       | 2.654    | 508.2                     | 2.720    | 164.1                        | 3.211    | 498.0                         | 3.290    | 50.0                      | 2 729.2                      | 7 866.5                       | 582.2   |
|           | Mai                       | 2.548    | 3 691.6                      | 2.623    | 11 815.3                      | 2.600    | 10.0                      | 2.742    | 120.9                        | 3.231    | 155.0                         | 2.610    | 25.0                      | 4 177.2                      | 12 226.9                      | 170.0   |
|           | Jun                       | 2.672    | 3 435.9                      | 2.798    | 7 850.4                       | 2.866    | 507.9                     | 2.757    | 122.5                        | 3.320    | 222.0                         | 3.485    | 30.0                      | 4 137.9                      | 9 478.4                       | 1 230.9 |
|           | Jul                       | 2.798    | 3 613.5                      | 2.844    | 10 873.8                      | .        | .                         | 3.020    | 164.2                        | 3.454    | 143.0                         | 2.825    | 75.0                      | 4 108.3                      | 11 374.9                      | 291.0   |
|           | Ago                       | 2.941    | 3 296.7                      | 2.998    | 11 344.8                      | 3.094    | 582.0                     | 3.196    | 121.5                        | 3.629    | 265.0                         | 3.467    | 35.0                      | 4 264.8                      | 12 447.3                      | 889.3   |
|           | Set                       | 3.021    | 5 096.6                      | 3.067    | 11 549.6                      | .        | .                         | 3.071    | 44.0                         | 3.690    | 294.0                         | 3.063    | 93.0                      | 5 576.5                      | 12 050.9                      | 219.4   |
| <b>06</b> | Set                       | 01       | 2.986                        | 145.4    | 3.058                         | 580.9    | .                         | .        | .                            | 3.740    | 20.0                          | .        | .                         | 145.9                        | 600.9                         | .       |
|           |                           | 04       | 2.955                        | 225.3    | 3.033                         | 539.9    | .                         | .        | .                            | 3.740    | 5.0                           | .        | .                         | 225.3                        | 544.9                         | .       |
|           |                           | 05       | 3.025                        | 153.1    | 3.076                         | 554.9    | .                         | .        | .                            | 3.740    | 5.0                           | .        | .                         | 168.9                        | 559.9                         | .       |
|           |                           | 06       | 3.045                        | 215.3    | 3.082                         | 534.9    | .                         | .        | .                            | 3.740    | 25.0                          | .        | .                         | 225.5                        | 559.9                         | 60.0    |
|           |                           | 07       | 3.045                        | 101.7    | 3.072                         | 565.0    | .                         | .        | .                            | .        | .                             | .        | .                         | 133.0                        | 599.2                         | .       |
|           |                           | 08       | 3.040                        | 113.6    | 3.079                         | 540.0    | .                         | .        | 3.060                        | 25.0     | 3.740                         | 25.0     | .                         | 169.2                        | 565.0                         | 25.0    |
|           |                           | 11       | 3.041                        | 105.3    | 3.082                         | 545.1    | .                         | .        | .                            | 3.740    | 10.0                          | 3.083    | 23.0                      | 125.7                        | 560.1                         | 38.0    |
|           |                           | 12       | 3.041                        | 92.2     | 3.078                         | 565.1    | .                         | .        | .                            | .        | .                             | .        | .                         | 92.2                         | 565.1                         | .       |
|           |                           | 13       | 3.037                        | 333.4    | 3.079                         | 535.1    | .                         | .        | .                            | 3.740    | 25.0                          | .        | .                         | 333.4                        | 570.1                         | .       |
|           |                           | 14       | 3.038                        | 280.1    | 3.069                         | 565.2    | .                         | .        | .                            | .        | .                             | .        | .                         | 302.8                        | 595.4                         | .       |
|           |                           | 15       | 3.034                        | 297.3    | 3.077                         | 522.8    | .                         | .        | .                            | 3.740    | 30.0                          | .        | .                         | 328.5                        | 567.8                         | .       |
|           |                           | 18       | 3.031                        | 334.9    | 3.066                         | 567.8    | .                         | .        | .                            | 3.740    | 10.0                          | .        | .                         | 339.3                        | 577.8                         | .       |
|           |                           | 19       | 3.024                        | 119.1    | 3.072                         | 529.5    | .                         | .        | .                            | 3.740    | 5.0                           | 3.065    | 30.0                      | 151.6                        | 534.5                         | 39.4    |
|           |                           | 20       | 3.029                        | 175.6    | 3.051                         | 550.5    | .                         | .        | 3.030                        | 4.0      | 3.740                         | 5.0      | .                         | 245.4                        | 555.5                         | 2.0     |
|           |                           | 21       | 3.008                        | 96.1     | 3.043                         | 560.0    | .                         | .        | .                            | 3.740    | 15.0                          | .        | .                         | 98.9                         | 585.0                         | 15.0    |
|           |                           | 22       | 3.009                        | 808.1    | 3.037                         | 532.5    | .                         | .        | .                            | 3.760    | 25.0                          | .        | .                         | 840.6                        | 562.5                         | .       |
|           |                           | 25       | 2.996                        | 360.5    | 3.034                         | 566.8    | .                         | .        | .                            | 3.760    | 10.0                          | 3.050    | 40.0                      | 361.9                        | 581.8                         | 40.0    |
|           |                           | 26       | 3.005                        | 301.8    | 3.043                         | 529.9    | .                         | .        | .                            | 3.760    | 10.0                          | .        | .                         | 337.1                        | 559.9                         | .       |
|           |                           | 27       | 3.021                        | 414.4    | 3.065                         | 571.0    | .                         | .        | .                            | .        | .                             | .        | .                         | 462.9                        | 613.8                         | .       |
|           |                           | 28       | 3.029                        | 247.4    | 3.119                         | 538.1    | .                         | .        | 3.100                        | 15.0     | 3.342                         | 39.0     | .                         | 269.8                        | 602.1                         | .       |
|           |                           | 29       | 3.084                        | 176.2    | 3.097                         | 554.9    | .                         | .        | .                            | .        | 3.740                         | 30.0     | .                         | 218.7                        | 589.9                         | .       |

|  | 1                      | 2      | 3                         | 4      | 5                          | 6      | 7                      | 8      | 9                         | 10     | 11                         | 12     | 13                     | 14                        | 15                         |
|--|------------------------|--------|---------------------------|--------|----------------------------|--------|------------------------|--------|---------------------------|--------|----------------------------|--------|------------------------|---------------------------|----------------------------|
|  | Interest rate          | Amount | Interest rate             | Amount | Interest rate              | Amount | Interest rate          | Amount | Interest rate             | Amount | Interest rate              | Amount | Amount                 | Amount                    | Amount                     |
|  | Value date of same day |        | Value date deferred 1 day |        | Value date deferred 2 days |        | Value date of same day |        | Value date deferred 1 day |        | Value date deferred 2 days |        | Value date of same day | Value date deferred 1 day | Value date deferred 2 days |
|  | Overnight              |        |                           |        |                            |        | 5 to 9 days            |        |                           |        |                            |        | Total of MMI           |                           |                            |

(1) Informação relativa às operações realizadas no Mercado Monetário Interbancário doméstico, sem exigência de garantia, no qual as instituições participantes permutam fundos representados por depósitos à ordem no Banco de Portugal, denominados em euros, sendo estas operações processadas e liquidadas através do SÍTEME (Sistema Electrónico de Transferências de Mercado). Em cada prazo, a taxa média ponderada e o montante apenas tomam em consideração operações de montante igual ou superior a 1 milhão de euros. Apenas é apresentada informação relativa ao prazo overnight e ao prazo de 5 a 9 dias, dada a pouca representatividade no mercado dos restantes prazos. A informação sobre taxas de juro e respectivos montantes transaccionados relativa às restantes maturidades que não são apresentadas no quadro pode ser obtida no sítio do Banco de Portugal na internet ([www.bportugal.pt](http://www.bportugal.pt)) por recurso às séries longas. / Data on unsecured transactions made in the domestic Interbank Money Market, where participant institutions exchange funds represented by deposits with Banco de Portugal, denominated in euros; these transactions are processed and settled through SÍTEME (Markets Electronic Transfer System). The weighted average rate and amount of any maturity do not take into account operations below 1 million euros. Only data on overnight and 5 to 9 days maturities is displayed, as trading in other maturities is very thin. Data on interest rates and traded amounts related to other maturities than those displayed in the table can be obtained at Banco de Portugal website ([www.bportugal.pt](http://www.bportugal.pt)) in historical series.

(2) Nos dias feriado em Portugal, não são contratadas quaisquer operações no Mercado Monetário Interbancário doméstico. / On Portuguese holidays, there are no transactions in the domestic Interbank Money Market.





B.11 Mercados de títulos

*B.11 Securities markets*



**B.11.1.1 TÍTULOS EMITIDOS - TOTAL DE ACÇÕES E TÍTULOS DE DÍVIDA**
**SECURITIES ISSUED – TOTAL SHARES AND DEBT SECURITIES**

Por prazo, moeda, mercado de emissão e sector institucional do emitente

By maturity, currency, issuance market and issuing sector

Emissões líquidas

Net issues

Fonte / Source: Banco de Portugal

 10<sup>6</sup> euros

|    | Tipo de título    |                      |                     |               |                    |                               |                             | Sector institucional do emitente |             |                                     |   |                         |   | Total  |
|----|-------------------|----------------------|---------------------|---------------|--------------------|-------------------------------|-----------------------------|----------------------------------|-------------|-------------------------------------|---|-------------------------|---|--------|
|    | Títulos de dívida |                      |                     |               |                    |                               |                             | Acções                           |             | Instituições financeiras monetárias | Instituições financeiras não monetárias | Administrações Públicas | Sector não financeiro (excepto Administrações Públicas) |        |
|    | Prazo             |                      | Moeda               |               | Mercado de emissão |                               |                             | Cotadas                          | Não cotadas |                                     |   |                         |   |        |
|    | Curto prazo       | Médio e longo prazos | Euro <sup>(1)</sup> | Outras moedas | Portugal           | Outros países da área do euro | Países fora da área do euro |                                  |             |                                     |   |                         |   |        |
| 1  | 2                 | 3                    | 4                   | 5             | 6                  | 7                             | 8                           | 9                                | 10          | 11                                  | 12                                      | 13                      | 14  |        |
| 03 | 2 997             | 3 477                | 7 985               | -1 511        | 8 128              | -558                          | -1 097                      | 963                              | 3 929       | 2 987                               | 1 614                                   | 4 414                   | 2 349   | 11 365 |
| 04 | 8 631             | -469                 | 8 947               | -785          | 9 793              | -338                          | -1 294                      | 943                              | 4 844       | -728                                | 2 392                                   | 6 580                   | 5 704   | 13 948 |
| 05 | 4 563             | 4 977                | 11 544              | -2 004        | 15 186             | -3 603                        | -2 044                      | 662                              | 2 350       | -9 800                              | 4 512                                   | 11 466                  | 6 372   | 12 550 |
| 05 | Mar               | 644                  | 107                 | 807           | -56                | 257                           | 458                         | 36                               | 210         | -457                                | -172                                    | -1 078                  | 2 668   | 961    |
|    | Abr               | 1 052                | -2 141              | -1 054        | -36                | -1 149                        | -62                         | 121                              | 6           | 321                                 | -4 028                                  | 495                     | 2 191   | -762   |
|    | Mai               | -334                 | 1 263               | 929           | 0                  | 1 171                         | -107                        | -135                             | 0           | 90                                  | 15                                      | 357                     | 553   | 1 019  |
|    | Jun               | 1 182                | 412                 | 1 587         | 6                  | 2 704                         | -749                        | -361                             | 35          | 157                                 | 94                                      | 1 133                   | 323   | 1 786  |
|    | Jul               | -1 642               | 3 051               | 1 417         | -7                 | 1 646                         | 0                           | -236                             | 0           | 230                                 | 143                                     | 1 911                   | -452  | 1 640  |
|    | Ago               | 1 598                | 1 866               | 3 462         | 2                  | 3 552                         | 0                           | -88                              | 0           | 110                                 | 168                                     | 320                     | 2 299   | 3 574  |
|    | Set               | -906                 | 1 225               | 314           | 6                  | -294                          | 0                           | 613                              | 0           | 335                                 | -219                                    | 371                     | 328   | 175    |
|    | Out               | 1 812                | -3 299              | -1 485        | -2                 | -1 744                        | -77                         | 335                              | 0           | 62                                  | -122                                    | -2 237                  | 916   | -1 425 |
|    | Nov               | -690                 | 4 120               | 3 482         | -52                | 3 496                         | 0                           | -66                              | 242         | 155                                 | -325                                    | 1 531                   | 2 215   | 3 827  |
|    | Dez               | 2 977                | -2 843              | 1 754         | -1 620             | 3 673                         | -1 928                      | -1 611                           | 378         | 128                                 | -3 640                                  | 743                     | 1 675   | 639    |
| 06 | Jan               | -2 433               | 681                 | -1 736        | -16                | -1 529                        | 0                           | -224                             | 20          | 338                                 | 39                                      | -111                    | -643  | -1 395 |
|    | Fev               | 892                  | -141                | 747           | 4                  | 882                           | 0                           | -131                             | 2           | 99                                  | 171                                     | 0                       | 647   | 852    |
|    | Mar               | -1 646               | 2 191               | 544           | 1                  | 673                           | 0                           | -128                             | 29          | 127                                 | 43                                      | -260                    | 845   | 701    |
|    | Abr               | 1 138                | 1 193               | 2 379         | -49                | 2 131                         | 0                           | 200                              | 0           | 72                                  | 72                                      | 4                       | 1 911   | 2 402  |
|    | Mai               | -1 460               | 1 257               | -199          | -4                 | -128                          | 0                           | -75                              | 1 393       | 51                                  | 1 259                                   | 26                      | -467  | 1 242  |
|    | Jun               | 1 907                | 926                 | 2 830         | 4                  | 2 769                         | 0                           | 65                               | 12          | 111                                 | -84                                     | 552                     | 1 701   | 2 956  |
|    | Jul               | -1 377               | -878                | -2 254        | -1                 | -2 173                        | -22                         | -60                              | 75          | 51                                  | -312                                    | -369                    | -941  | -2 129 |
|    | Ago               | 803                  | 645                 | 1 561         | -113               | 1 619                         | -5                          | -166                             | 0           | 16                                  | 48                                      | -98                     | 1 337   | 1 464  |

| 1               | 2                      | 3                   | 4                | 5               | 6                         | 7               | 8      | 9        | 10                                 | 11                                  | 12                 | 13   | 14    |
|-----------------|------------------------|---------------------|------------------|-----------------|---------------------------|-----------------|--------|----------|------------------------------------|-------------------------------------|--------------------|--|-------|
| Short-term      | Medium - and long-term | Euro <sup>(1)</sup> | Other currencies | Portugal        | Other euro area countries | Other countries | Quoted | Unquoted | Monetary financial institutions    | Non-monetary financial institutions | General Government | Non-financial corporations (other than the General Government) | Total |
| Maturity        |                        | Currency            |                  | Issuance market |                           |                 | Shares |          | Institutional sector of the issuer |                                     |                    |  |       |
| Debt securities |                        |                     |                  |                 |                           |                 | Shares |          | Institutional sector of the issuer |                                     |                    |  |       |
| Securities      |                        |                     |                  |                 |                           |                 |        |          |                                    |                                     |                    |  | Total |

(1) Inclui emissões líquidas nas denominações nacionais do euro. / Includes net issues expressed in the national denominations of the euro.

**B.11.1.2 TÍTULOS EMITIDOS POR INSTITUIÇÕES FINANCEIRAS MONETÁRIAS - TOTAL DE ACÇÕES E TÍTULOS DE DÍVIDA**
**SECURITIES ISSUED BY MONETARY FINANCIAL INSTITUTIONS – TOTAL SHARES AND DEBT SECURITIES**

Por prazo, moeda e mercado de emissão

By maturity, currency and issuance market

Emissões líquidas

Net issues

Fonte / Source: Banco de Portugal

 10<sup>6</sup> euros

|    | Títulos de dívida |                      |               |                     |               |                    |                               | Acções                      |         | Total |             |        |
|----|-------------------|----------------------|---------------|---------------------|---------------|--------------------|-------------------------------|-----------------------------|---------|-------|-------------|--------|
|    | Prazo             |                      |               | Moeda               |               | Mercado de emissão |                               |                             | Cotadas |       | Não cotadas |        |
|    | Curto prazo       | Médio e longo prazos |               | Euro <sup>(1)</sup> | Outras moedas | Portugal           | Outros países da área do euro | Países fora da área do euro |         |       |             |        |
|    |                   | Taxa fixa            | Taxa indexada |                     |               |                    |                               |                             |         |       |             |        |
| 1  | 2                 | 3                    | 4             | 5                   | 6             | 7                  | 8                             | 9                           | 10      | 11    |             |        |
| 03 | 446               | 450                  | 935           | 2 186               | -356          | 1 759              | -287                          | 358                         | 931     | 227   | 2 987       |        |
| 04 | -551              | -79                  | -845          | -1 326              | -149          | -574               | -316                          | -585                        | 0       | 747   | -728        |        |
| 05 | -936              | -2 165               | -7 319        | -8 398              | -2 021        | -4 685             | -2 999                        | -2 736                      | 700     | -80   | -9 800      |        |
| 05 | Mar               | -37                  | 25            | -445                | -400          | -57                | -233                          | -140                        | -84     | 0     | 0           | -457   |
|    | Abr               | -131                 | -1 530        | -2 421              | -4 022        | -60                | -3 871                        | -62                         | -149    | 0     | 54          | -4 028 |
|    | Mai               | 0                    | -18           | 112                 | 94            | 0                  | 119                           | 0                           | -25     | 0     | 0           | 94     |
|    | Jun               | 0                    | 200           | 178                 | 365           | 12                 | 178                           | 200                         | 0       | 0     | 0           | 378    |
|    | Jul               | 0                    | -4            | 146                 | 143           | 0                  | 143                           | 0                           | 0       | 0     | 0           | 143    |
|    | Ago               | 2                    | 94            | 72                  | 168           | 0                  | 168                           | 0                           | 0       | 0     | 0           | 168    |
|    | Set               | 0                    | -97           | -129                | -232          | 7                  | -225                          | 0                           | 0       | 0     | 6           | -219   |
|    | Out               | 0                    | 45            | -28                 | 29            | -11                | 95                            | -77                         | 0       | 0     | 0           | 17     |
|    | Nov               | 0                    | 2             | -337                | -284          | -52                | -284                          | 0                           | -52     | 0     | 10          | -325   |
|    | Dez               | 0                    | -933          | -3 256              | -2 573        | -1 617             | -606                          | -1 928                      | -1 656  | 700   | -150        | -3 640 |
| 06 | Jan               | 0                    | 25            | 13                  | 60            | -21                | 60                            | -21                         | 0       | 0     | 0           | 39     |
|    | Fev               | 28                   | 87            | 56                  | 171           | 0                  | 171                           | 0                           | 0       | 0     | 0           | 171    |
|    | Mar               | 0                    | 90            | -76                 | 14            | 0                  | 14                            | 0                           | 29      | 0     | 0           | 43     |
|    | Abr               | -10                  | -47           | 129                 | 104           | -32                | 104                           | 0                           | -32     | 0     | 0           | 72     |
|    | Mai               | -30                  | 102           | -193                | -115          | -6                 | -121                          | 0                           | 1 380   | 0     | 0           | 1 259  |
|    | Jun               | 0                    | 95            | -195                | -100          | 0                  | -100                          | 0                           | 0       | 0     | 16          | -84    |
|    | Jul               | 0                    | -479          | 167                 | -312          | 0                  | -289                          | -22                         | 0       | 0     | 0           | -312   |
|    | Ago               | 20                   | -168          | 196                 | 48            | 0                  | 57                            | -5                          | 0       | 0     | 0           | 48     |

| 1               | 2          | 3             | 4                   | 5                | 6        | 7                         | 8               | 9      | 10       | 11    |
|-----------------|------------|---------------|---------------------|------------------|----------|---------------------------|-----------------|--------|----------|-------|
| Short-term      | Fixed rate | Floating rate | Euro <sup>(1)</sup> | Other currencies | Portugal | Other euro area countries | Other countries | Quoted | Unquoted | Total |
| Maturity        |            | Currency      |                     | Issuance market  |          |                           | Shares          |        |          |       |
| Debt securities |            |               | Shares              |                  |          |                           |                 |        |          |       |

(1) Inclui emissões líquidas nas denominações nacionais do euro. / Includes net issues expressed in the national denominations of the euro.

**B.11.1.3 TÍTULOS EMITIDOS POR INSTITUIÇÕES FINANCEIRAS NÃO MONETÁRIAS - TOTAL DE AÇÕES E TÍTULOS DE DÍVIDA**

**SECURITIES ISSUED BY NON-MONETARY FINANCIAL INSTITUTIONS - TOTAL SHARES AND DEBT SECURITIES**

Por prazo, moeda, mercado de emissão e subsector institucional

By maturity, currency, issuance market and issuing sub-sector

Emissões líquidas

Net issues

Fonte / Source: Banco de Portugal

10<sup>6</sup> euros

|    | Tipo de título    |                      |       |                     |               |                    |                               |                             | Subsector institucional |             |                            | Total |                        |   |
|----|-------------------|----------------------|-------|---------------------|---------------|--------------------|-------------------------------|-----------------------------|-------------------------|-------------|----------------------------|-------|------------------------|---|
|    | Títulos de dívida |                      |       |                     |               |                    |                               |                             | Ações                   |             | Intermediários financeiros |       | Auxiliares financeiros | Sociedades de seguros e fundos de pensões |
|    | Prazo             |                      |       | Moeda               |               | Mercado de emissão |                               |                             | Cotadas                 | Não cotadas |                            |       |                        |   |
|    | Curto prazo       | Médio e longo prazos |       | Euro <sup>(1)</sup> | Outras moedas | Portugal           | Outros países da área do euro | Países fora da área do euro |                         |             | 11                         |       | 12                     | 13  |
| 1  | Taxa fixa         | Taxa indexada        | 4     | 5                   | 6             | 7                  | 8                             | 9                           | 10                      | 11          | 12                         | 13    | 14                     |   |
| 03 | 116               | 37                   | 1 434 | 1 588               | 0             | 1 588              | 0                             | 0                           | 0                       | 27          | 1 545                      | 13    | 57                     | 1 614                                     |
| 04 | 284               | 558                  | 510   | 1 352               | 0             | 852                | 500                           | 0                           | 20                      | 1 020       | 2 346                      | 5     | 41                     | 2 392                                     |
| 05 | -174              | 922                  | 2 118 | 2 865               | 0             | 2 215              | 0                             | 650                         | 0                       | 1 646       | 4 506                      | 2     | 4                      | 4 512                                     |
| 05 | Mar               | -65                  | 0     | -235                | -300          | 0                  | -300                          | 0                           | 0                       | 128         | -173                       | 0     | 1                      | -172                                      |
|    | Abr               | 0                    | 0     | 495                 | 495           | 0                  | 495                           | 0                           | 0                       | 0           | 495                        | 0     | 0                      | 495                                       |
|    | Mai               | 0                    | 0     | 10                  | 10            | 0                  | 10                            | 0                           | 0                       | 5           | 14                         | 1     | 0                      | 15  |
|    | Jun               | -40                  | 0     | -25                 | -65           | 0                  | -65                           | 0                           | 0                       | 18          | -50                        | 0     | 3                      | -47                                       |
|    | Jul               | 70                   | 0     | -84                 | -14           | 0                  | -14                           | 0                           | 0                       | 52          | 38                         | 1     | 0                      | 38  |
|    | Ago               | 0                    | 0     | 298                 | 297           | 0                  | 297                           | 0                           | 0                       | 22          | 320                        | 0     | 0                      | 320                                       |
|    | Set               | 0                    | 500   | -130                | 370           | 0                  | -130                          | 0                           | 500                     | 0           | 370                        | 1     | 0                      | 371                                       |
|    | Out               | -121                 | 0     | -18                 | -139          | 0                  | -139                          | 0                           | 0                       | 17          | -123                       | 1     | 0                      | -122                                      |
|    | Nov               | 0                    | 0     | 1 524               | 1 524         | 0                  | 1 524                         | 0                           | 0                       | 8           | 1 531                      | 0     | 0                      | 1 531                                     |
|    | Dez               | 0                    | 423   | 300                 | 723           | 0                  | 573                           | 0                           | 150                     | 20          | 745                        | -2    | 0                      | 743                                       |
| 06 | Jan               | -150                 | 0     | 41                  | -110          | 0                  | -110                          | 0                           | 0                       | -1          | -111                       | 0     | 0                      | -111                                      |
|    | Fev               | 0                    | 0     | -5                  | -5            | 0                  | -5                            | 0                           | 0                       | 5           | 0                          | 0     | 0                      | 0   |
|    | Mar               | -14                  | 0     | -246                | -260          | 0                  | -260                          | 0                           | 0                       | 0           | -263                       | 0     | 3                      | -260                                      |
|    | Abr               | 0                    | 0     | 3                   | 3             | 0                  | 3                             | 0                           | 0                       | 1           | 4                          | 0     | 0                      | 4   |
|    | Mai               | -101                 | 0     | 131                 | 30            | 0                  | 30                            | 0                           | 0                       | -4          | 26                         | 0     | 0                      | 26  |
|    | Jun               | 530                  | 0     | 22                  | 552           | 0                  | 552                           | 0                           | 0                       | 0           | 552                        | 0     | 0                      | 552                                       |
|    | Jul               | -377                 | 0     | -62                 | -439          | 0                  | -439                          | 0                           | 0                       | 70          | -369                       | 0     | 0                      | -369                                      |
|    | Ago               | 67                   | 0     | -165                | -98           | 0                  | -98                           | 0                           | 0                       | 0           | -98                        | 0     | 0                      | -98                                       |

| 1 | 2               | 3 | 4 | 5               | 6 | 7               | 8 | 9 | 10                                     | 11 | 12                                     | 13 | 14 |            |
|---|-----------------|---|---|-----------------|---|-----------------|---|---|--|----|--|----|----|------------|
|   |                 |   |   |                 |   |                 |   |   |  |    |  |    |    | Short-term |
|   | Maturity        |   |   | Currency        |   | Issuance market |   |   | Shares                                 |    | Institutional sub-sector of the issuer |    |    |            |
|   | Debt securities |   |   | Securities      |   | Shares          |   |   | Institutional sub-sector of the issuer |    |  |    |    |            |
|   | Short-term      |   |   | Debt securities |   | Shares          |   |   | Institutional sub-sector of the issuer |    |  |    |    |            |

(1) Inclui emissões líquidas nas denominações nacionais do euro. / Includes net issues expressed in the national denominations of the euro.

**B.11.1.4 TÍTULOS EMITIDOS POR ADMINISTRAÇÕES PÚBLICAS - TOTAL DE TÍTULOS DE DÍVIDA**

**SECURITIES ISSUED BY THE GENERAL GOVERNMENT - TOTAL DEBT SECURITIES**

Por prazo, moeda, mercado de emissão e subsector institucional

By maturity, currency, issuance market and issuing sub-sector

Emissões líquidas

Net issues

Fonte / Source: Banco de Portugal

10<sup>6</sup> euros

|    | Tipo de título    |                      |        |                     |               |                    |                               |                             | Subsector institucional |                        |                     |                            | Total  |
|----|-------------------|----------------------|--------|---------------------|---------------|--------------------|-------------------------------|-----------------------------|-------------------------|------------------------|---------------------|----------------------------|--------|
|    | Títulos de dívida |                      |        |                     |               |                    |                               |                             | Administração Central   | Administração Regional | Administração Local | Fundos da Segurança Social |        |
|    | Prazo             |                      |        | Moeda               |               | Mercado de emissão |                               |                             |                         |                        |                     |                            |        |
|    | Curto prazo       | Médio e longo prazos |        | Euro <sup>(1)</sup> | Outras moedas | Portugal           | Outros países da área do euro | Países fora da área do euro | 9                       | 10                     | 11                  | 12                         |        |
| 1  | Taxa fixa         | Taxa indexada        | 4      | 5                   | 6             | 7                  | 8                             | 9                           | 10                      | 11                     | 12                  | 13                         |        |
| 03 | 3 940             | 1 463                | -989   | 5 511               | -1 097        | 6 134              | -621                          | -1 100                      | 4 330                   | 89                     | -5                  | 0                          | 4 414  |
| 04 | 6 919             | 319                  | -658   | 7 391               | -811          | 8 183              | -521                          | -1 082                      | 6 583                   | 0                      | -3                  | 0                          | 6 580  |
| 05 | 1 894             | 9 675                | -102   | 11 466              | 0             | 12 554             | -1 077                        | -11                         | 11 469                  | 0                      | -3                  | 0                          | 11 466 |
| 05 | Mar               | -764                 | -312   | -2                  | -1 078        | 0                  | -1 078                        | 0                           | -1 078                  | 0                      | 0                   | 0                          | -1 078 |
|    | Abr               | 1 105                | 1 086  | 0                   | 2 191         | 0                  | 2 191                         | 0                           | 2 191                   | 0                      | 0                   | 0                          | 2 191  |
|    | Mai               | -622                 | 978    | 0                   | 357           | 0                  | 464                           | -107                        | 357                     | 0                      | 0                   | 0                          | 357    |
|    | Jun               | 1 030                | 104    | -2                  | 1 133         | 0                  | 1 955                         | -823                        | 1 134                   | 0                      | -2                  | 0                          | 1 133  |
|    | Jul               | -1 083               | 2 995  | 0                   | 1 911         | 0                  | 1 911                         | 0                           | 1 911                   | 0                      | 0                   | 0                          | 1 911  |
|    | Ago               | 1 367                | 932    | 0                   | 2 299         | 0                  | 2 299                         | 0                           | 2 299                   | 0                      | 0                   | 0                          | 2 299  |
|    | Set               | -733                 | 1 061  | 0                   | 328           | 0                  | 328                           | 0                           | 328                     | 0                      | 0                   | 0                          | 328    |
|    | Out               | 1 197                | -3 434 | 0                   | -2 237        | 0                  | -2 237                        | 0                           | -2 237                  | 0                      | 0                   | 0                          | -2 237 |
|    | Nov               | -777                 | 2 992  | 0                   | 2 215         | 0                  | 2 215                         | 0                           | 2 215                   | 0                      | 0                   | 0                          | 2 215  |
|    | Dez               | 893                  | 783    | -2                  | 1 675         | 0                  | 1 686                         | 0                           | 1 676                   | 0                      | -2                  | 0                          | 1 675  |
| 06 | Jan               | -1 246               | 603    | 0                   | -643          | 0                  | -643                          | 0                           | -643                    | 0                      | 0                   | 0                          | -643   |
|    | Fev               | 953                  | -306   | 0                   | 647           | 0                  | 647                           | 0                           | 647                     | 0                      | 0                   | 0                          | 647    |
|    | Mar               | -1 532               | 2 377  | 0                   | 845           | 0                  | 845                           | 0                           | 845                     | 0                      | 0                   | 0                          | 845    |
|    | Abr               | 958                  | 953    | 0                   | 1 911         | 0                  | 1 911                         | 0                           | 1 911                   | 0                      | 0                   | 0                          | 1 911  |
|    | Mai               | -1 451               | 984    | 0                   | -467          | 0                  | -467                          | 0                           | -467                    | 0                      | 0                   | 0                          | -467   |
|    | Jun               | 724                  | 979    | -2                  | 1 701         | 0                  | 1 701                         | 0                           | 1 703                   | 0                      | -2                  | 0                          | 1 701  |
|    | Jul               | -415                 | -526   | 0                   | -941          | 0                  | -941                          | 0                           | -941                    | 0                      | 0                   | 0                          | -941   |
|    | Ago               | 605                  | 849    | -117                | 1 455         | -117               | 1 455                         | 0                           | -117                    | 1 455                  | -117                | 0                          | 1 337  |

| 1 | 2               | 3 | 4 | 5               | 6 | 7                                      | 8 | 9 | 10                                     | 11 | 12 | 13 |            |
|---|-----------------|---|---|-----------------|---|--|---|---|--|----|----|----|------------|
|   |                 |   |   |                 |   |  |   |   |  |    |    |    | Short-term |
|   | Maturity        |   |   | Currency        |   | Issuance market                        |   |   | Institutional sub-sector of the issuer |    |    |    |            |
|   | Debt securities |   |   | Securities      |   | Institutional sub-sector of the issuer |   |   |  |    |    |    |            |
|   | Short-term      |   |   | Debt securities |   | Institutional sub-sector of the issuer |   |   |  |    |    |    |            |

(1) Inclui emissões líquidas nas denominações nacionais do euro. / Includes net issues expressed in the national denominations of the euro.

**B.11.1.5.1 TÍTULOS EMITIDOS PELO SECTOR NÃO FINANCEIRO (EXCEPTO ADMINISTRAÇÕES PÚBLICAS) - TOTAL DE ACÇÕES E TÍTULOS DE DÍVIDA**

Por prazo, moeda e mercado de emissão  
Emissões líquidas

**SECURITIES ISSUED BY NON-FINANCIAL CORPORATIONS (OTHER THAN THE GENERAL GOVERNMENT) - TOTAL SHARES AND DEBT SECURITIES**

By maturity, currency and issuance market  
Net issues

Fonte / Source: Banco de Portugal

10<sup>6</sup> euros

|    | Títulos de dívida |                      |               |                     |               |                    |                               |                             |         | Acções      |       | Total |
|----|-------------------|----------------------|---------------|---------------------|---------------|--------------------|-------------------------------|-----------------------------|---------|-------------|-------|-------|
|    | Prazo             |                      |               | Moeda               |               | Mercado de emissão |                               |                             | Cotadas | Não cotadas |       |       |
|    | Curto prazo       | Médio e longo prazos |               | Euro <sup>(1)</sup> | Outras moedas | Portugal           | Outros países da área do euro | Países fora da área do euro |         |             |       |       |
|    |                   | Taxa fixa            | Taxa indexada |                     |               |                    |                               |                             |         |             |       |       |
| 1  | 2                 | 3                    | 4             | 5                   | 6             | 7                  | 8                             | 9                           | 10      | 11          |       |       |
| 03 | -1 505            | -162                 | 309           | -1 300              | -58           | -1 353             | 350                           | -355                        | 32      | 3 675       | 2 349 |       |
| 04 | 1 978             | -416                 | 143           | 1 530               | 175           | 1 332              | 0                             | 373                         | 923     | 3 077       | 5 704 |       |
| 05 | 3 779             | 344                  | 1 504         | 5 610               | 17            | 5 102              | 472                           | 54                          | -38     | 783         | 6 372 |       |
| 05 | Mar               | 1 509                | 598           | 479                 | 2 586         | 1                  | 1 869                         | 597                         | 120     | 0           | 81    | 2 668 |
|    | Abr               | 79                   | 1             | 227                 | 283           | 24                 | 37                            | 0                           | 270     | 6           | 266   | 580   |
|    | Mai               | 288                  | 0             | 180                 | 468           | 0                  | 577                           | 0                           | -110    | 0           | 85    | 553   |
|    | Jun               | 192                  | -264          | 221                 | 155           | -6                 | 636                           | -126                        | -361    | 35          | 139   | 323   |
|    | Jul               | -628                 | 16            | -18                 | -623          | -7                 | -394                          | 0                           | -236    | 0           | 178   | -452  |
|    | Ago               | 228                  | 6             | 465                 | 697           | 2                  | 787                           | 0                           | -88     | 0           | 88    | 787   |
|    | Set               | -173                 | 0             | 20                  | -152          | -1                 | -267                          | 0                           | 113     | 0           | 328   | 175   |
|    | Out               | 736                  | 0             | 136                 | 862           | 0                  | 537                           | 0                           | 335     | 0           | 44    | 916   |
|    | Nov               | 87                   | -3            | -57                 | 27            | -1                 | 41                            | 0                           | -14     | 242         | 137   | 406   |
|    | Dez               | 2 084                | 0             | -158                | 1 929         | -3                 | 2 020                         | 0                           | -94     | -322        | 258   | 1 861 |
| 06 | Jan               | -1 037               | 0             | -1                  | -1 044        | 5                  | -836                          | 0                           | -202    | 20          | 339   | -679  |
|    | Fev               | -89                  | 3             | 25                  | -66           | 4                  | 69                            | 0                           | -131    | 2           | 94    | 34    |
|    | Mar               | -100                 | 2             | 44                  | -55           | 1                  | 74                            | 0                           | -128    | 0           | 127   | 72    |
|    | Abr               | 190                  | 0             | 156                 | 363           | -17                | 114                           | 0                           | 231     | 0           | 71    | 417   |
|    | Mai               | 122                  | 2             | 232                 | 354           | 2                  | 430                           | 0                           | -75     | 13          | 56    | 424   |
|    | Jun               | 653                  | 2             | 24                  | 676           | 4                  | 615                           | 0                           | 65      | 12          | 95    | 786   |
|    | Jul               | -585                 | 1             | 20                  | -563          | -1                 | -504                          | 0                           | -60     | 5           | 51    | -508  |
|    | Ago               | 111                  | 0             | 50                  | 157           | 4                  | 205                           | 0                           | -44     | 0           | 16    | 177   |

| 1          | 2                      | 3             | 4                   | 5                | 6               | 7                         | 8               | 9      | 10       | 11    |
|------------|------------------------|---------------|---------------------|------------------|-----------------|---------------------------|-----------------|--------|----------|-------|
| Short-term | Fixed rate             | Floating rate | Euro <sup>(1)</sup> | Other currencies | Portugal        | Other euro area countries | Other countries | Quoted | Unquoted | Total |
|            | Medium - and long-term |               |                     |                  |                 |                           |                 |        |          |       |
| Maturity   |                        |               | Currency            |                  | Issuance market |                           |                 | Shares |          |       |
|            |                        |               | Debt securities     |                  |                 |                           |                 | Shares |          |       |

(1) Inclui emissões líquidas nas denominações nacionais do euro. / Includes net issues expressed in the national denominations of the euro.

**B.11.1.5.2 TÍTULOS EMITIDOS PELO SECTOR NÃO FINANCEIRO (EXCEPTO ADMINISTRAÇÕES PÚBLICAS) - TOTAL DE ACÇÕES E TÍTULOS DE DÍVIDA**

Por ramo de actividade económica  
Emissões líquidas

**SECURITIES ISSUED BY NON-FINANCIAL CORPORATIONS (OTHER THAN THE GENERAL GOVERNMENT) - TOTAL SHARES AND DEBT SECURITIES**

By branch of activity of issuing non-financial corporation  
Net issues

Fonte / Source: Banco de Portugal

10<sup>6</sup> euros

|    | 1  | 2                          | das quais:   |   |  | 6   | 7          | 8   | 9                                       | 10  | 11   | 12   | 13    |       |
|----|--|----------------------------|--|---|--|---|------------|---|---|---|--|--|-------|-------|
|    |  |                            | 3  | 4   | 5  |   |            |   |   |   |  |  |       |       |
|    | Agricultura, produção animal, caça, silvicultura, pesca e indústrias extractivas | Indústrias transformadoras | Indústrias da pasta de papel e cartão e seus artigos, edição e impressão | Indústrias alimentares, das bebidas e do tabaco | Fabricação de outros produtos minerais não metálicos | Produção e distribuição de electricidade gás e água | Construção | Comércio por grosso e a retalho, rep. de veículos automóveis, motociclos e de bens de uso pessoal e doméstico | Transportes, armazenagem e comunicações | Alojamento e restauração (restaurantes e similares) | Actividades imobiliárias, alugueres e serviços prestados às empresas | Educação, saúde e outras act. de serviços colectivos, sociais e pessoais | Total |       |
| 03 | 53   | 224                        | -4   | 286   | -33  | -82   | 326        | 46  | 2 225                                   | 27  | -640   | 171  | 2 349 |       |
| 04 | 4  | 50                         | -27  | 153   | -20  | 674   | 281        | 459   | 220                                     | 43  | 3 729  | 244  | 5 705 |       |
| 05 | 70   | 733                        | 369  | 114   | 66   | 120   | 226        | 392   | 2 011                                   | 111   | 2 769  | -62  | 6 372 |       |
| 05 | Mar  | 42                         | 311  | 302   | -5   | 0   | 1          | 4   | 28                                      | 600   | 1  | 1 693  | -11   | 2 668 |
|    | Abr  | 1                          | 21   | -18   | 8  | 0   | 60         | 5   | 22                                      | 62  | 1  | 402  | 8     | 580   |
|    | Mai  | -2                         | 217  | 15  | 30   | 78  | 6          | 2   | -4                                      | 31  | 0  | 299  | 3     | 553   |
|    | Jun  | -4                         | -52  | 16  | 10   | 2   | 36         | 6   | 18                                      | -30   | 1  | 361  | -13   | 323   |
|    | Jul  | 14                         | -5   | -17   | 14   | -19   | -30        | 32  | 117                                     | -8  | 1  | -603   | 29    | -452  |
|    | Ago  | 6                          | -7   | 1   | 1  | -16   | 13         | -1  | 14                                      | 162   | 5  | 594  | 0     | 787   |
|    | Set  | 21                         | 104  | 34  | 12   | 39  | -227       | 1   | 5                                       | 117   | 4  | 230  | -80   | 175   |
|    | Out  | -2                         | 89   | 36  | 22   | 10  | 250        | 32  | -5                                      | 2   | 26   | 535  | -10   | 916   |
|    | Nov  | -24                        | -31  | 0   | 3  | -42   | 31         | 1   | 23                                      | 0   | 3  | 402  | 1     | 406   |
|    | Dez  | 5                          | 142  | 74  | 12   | 10  | -14        | 96  | 28                                      | 1 056   | 0  | 544  | 4     | 1 861 |
| 06 | Jan  | 3                          | -37  | -22   | -28  | -5  | 3          | 46  | 170                                     | -99   | 2  | -724   | -42   | -679  |
|    | Fev  | 0                          | 23   | 0   | 21   | 1   | -42        | 84  | 3                                       | 63  | 2  | -120   | 21    | 34    |
|    | Mar  | 2                          | 53   | 0   | 1  | 10  | 21         | 18  | 43                                      | -5  | 1  | -9   | -53   | 72    |
|    | Abr  | -1                         | -16  | 0   | -17  | 0   | 89         | 25  | 3                                       | -72   | 6  | 377  | 6     | 417   |
|    | Mai  | 10                         | 36   | 0   | 31   | 1   | 241        | 43  | 7                                       | -20   | 1  | 69   | 36    | 424   |
|    | Jun  | -9                         | 64   | 1   | 12   | 7   | 6          | 28  | 25                                      | -61   | 1  | 742  | -8    | 786   |
|    | Jul  | -1                         | 47   | 0   | 62   | -17   | -57        | 6   | 0                                       | -47   | 0  | -464   | 8     | -508  |
|    | Ago  | 1                          | 54   | 9   | 1  | 5   | 20         | -46   | 0                                       | 83  | 5  | 50   | 11    | 177   |

| 1   | 2             | 3  | 4                          | 5  | 6   | 7            | 8   | 9                                     | 10  | 11   | 12  | 13    |
|---|---------------|--|----------------------------|--|---|--------------|---|---------------------------------------|---|--|---|-------|
| Agriculture, hunting, forestry, fishing, mining and quarrying | Manufacturing | Polp, paper, and paperboard industries and articles thereof; publishing and printing | Food, beverage and tobacco | Manufacture of other non-metallic mineral products | Production and distribution of electricity, gas and water | Construction | Wholesale and retail trade; repair of motor vehicles motorcycles and personal and household goods | Transport, storage and communications | Hotels and catering (restaurants and other) | Real estate, rental and supply of services to non-financial corporations | Education, health and other community, social and personal service activities | Total |
| of which:   |               |  |                            |  |   |              |   |                                       |   |  |   |       |







**B.11.2.5.1 TÍTULOS EMITIDOS PELO SECTOR NÃO FINANCEIRO (EXCEPTO ADMINISTRAÇÕES PÚBLICAS) - TOTAL DE ACÇÕES E TÍTULOS DE DÍVIDA**

**SECURITIES ISSUED BY NON-FINANCIAL CORPORATIONS (OTHER THAN THE GENERAL GOVERNMENT) - TOTAL SHARES AND DEBT SECURITIES**

Por prazo, moeda e mercado de emissão

By maturity, currency and issuance market

Saldos em fim de mês

End-of-month figures

Fonte / Source: Banco de Portugal

10<sup>6</sup> euros

|           | Títulos de dívida |                     |               |                     |               |                    |                               |                             | Acções  |             | Total   |         |
|-----------|-------------------|---------------------|---------------|---------------------|---------------|--------------------|-------------------------------|-----------------------------|---------|-------------|---------|---------|
|           | Prazo             |                     |               | Moeda               |               | Mercado de emissão |                               |                             | Cotadas | Não cotadas |         |         |
|           | Curto prazo       | Médio e longo prazo |               | Euro <sup>(1)</sup> | Outras moedas | Portugal           | Outros países da área do euro | Países fora da área do euro |         |             |         |         |
|           |                   | Taxa fixa           | Taxa indexada |                     |               |                    |                               |                             |         |             |         |         |
| 1         | 2                 | 3                   | 4             | 5                   | 6             | 7                  | 8                             | 9                           | 10      | 11          |         |         |
| <b>02</b> | 10 453            | 3 543               | 3 916         | 17 667              | 244           | 15 064             | 747                           | 2 100                       | 30 389  | 52 834      | 101 135 |         |
| <b>03</b> | 8 867             | 3 244               | 4 128         | 16 087              | 152           | 13 420             | 1 097                         | 1 722                       | 33 625  | 54 492      | 104 357 |         |
| <b>04</b> | 10 845            | 2 750               | 4 237         | 17 528              | 304           | 14 664             | 1 097                         | 2 070                       | 41 127  | 56 447      | 115 406 |         |
| <b>05</b> | Mar               | 11 713              | 3 349         | 4 726               | 19 473        | 316                | 15 773                        | 1 695                       | 2 321   | 41 410      | 55 544  | 116 743 |
|           | Abr               | 11 789              | 3 350         | 4 958               | 19 760        | 337                | 15 811                        | 1 695                       | 2 591   | 40 421      | 55 773  | 116 291 |
|           | Mai               | 12 081              | 3 362         | 5 138               | 20 229        | 353                | 16 393                        | 1 695                       | 2 493   | 39 747      | 55 816  | 116 144 |
|           | Jun               | 12 275              | 3 103         | 5 359               | 20 383        | 353                | 17 031                        | 1 569                       | 2 137   | 39 538      | 56 017  | 116 292 |
|           | Jul               | 11 645              | 3 119         | 5 341               | 19 760        | 345                | 16 636                        | 1 569                       | 1 900   | 40 013      | 55 962  | 116 081 |
|           | Ago               | 11 874              | 3 123         | 5 804               | 20 456        | 346                | 17 422                        | 1 569                       | 1 811   | 40 850      | 56 028  | 117 680 |
|           | Set               | 11 703              | 3 127         | 5 824               | 20 304        | 350                | 17 158                        | 1 569                       | 1 927   | 42 262      | 56 292  | 119 208 |
|           | Out               | 12 438              | 3 127         | 5 961               | 21 167        | 359                | 17 695                        | 1 569                       | 2 262   | 41 696      | 56 423  | 119 645 |
|           | Nov               | 12 527              | 3 129         | 5 901               | 21 191        | 366                | 17 735                        | 1 569                       | 2 253   | 43 800      | 56 390  | 121 746 |
|           | Dez               | 14 612              | 3 128         | 5 745               | 23 123        | 363                | 19 758                        | 1 569                       | 2 159   | 44 653      | 55 599  | 123 738 |
| <b>06</b> | Jan               | 13 575              | 3 122         | 5 744               | 22 079        | 361                | 18 922                        | 1 569                       | 1 950   | 45 138      | 55 933  | 123 511 |
|           | Fev               | 13 488              | 3 129         | 5 769               | 22 013        | 372                | 18 992                        | 1 569                       | 1 824   | 49 231      | 56 080  | 127 697 |
|           | Mar               | 13 383              | 3 126         | 5 813               | 21 958        | 365                | 19 062                        | 1 569                       | 1 691   | 52 056      | 56 212  | 130 591 |
|           | Abr               | 13 573              | 3 118         | 5 970               | 22 321        | 339                | 19 178                        | 1 569                       | 1 914   | 51 908      | 56 288  | 130 857 |
|           | Mai               | 13 693              | 3 114         | 6 194               | 22 666        | 333                | 19 599                        | 1 569                       | 1 833   | 48 422      | 56 330  | 127 754 |
|           | Jun               | 14 344              | 3 119         | 6 219               | 23 344        | 338                | 20 212                        | 1 569                       | 1 900   | 49 267      | 56 242  | 129 191 |
|           | Jul               | 13 761              | 3 119         | 6 239               | 22 781        | 338                | 19 711                        | 1 569                       | 1 839   | 50 275      | 56 269  | 129 662 |
|           | Ago               | 13 872              | 3 118         | 6 289               | 22 938        | 341                | 19 916                        | 1 569                       | 1 794   | 51 791      | 56 264  | 131 334 |

| 1               | Short-term             | 2 | 3                   | 4              | 5        | 6                         | 7               | 8      | 9        | 10     | 11 |            |
|-----------------|------------------------|---|---------------------|----------------|----------|---------------------------|-----------------|--------|----------|--------|----|------------|
|                 |                        |   |                     |                |          |                           |                 |        |          |        |    | Fixed rate |
|                 | Medium - and long-term |   | Euro <sup>(1)</sup> | Other currency | Portugal | Other euro area countries | Other countries | Quoted | Unquoted |        |    |            |
|                 | Maturity               |   |                     | Currency       |          | Issuance market           |                 |        | Shares   |        |    |            |
| Debt securities |                        |   |                     |                |          |                           |                 |        |          | Shares |    | Total      |

(1) Inclui saldos em fim de mês nas denominações nacionais do euro./ Includes end-of-month figures expressed in the national denominations of the euro.

**B.11.2.5.2 TÍTULOS EMITIDOS PELO SECTOR NÃO FINANCEIRO (EXCEPTO ADMINISTRAÇÕES PÚBLICAS) - TOTAL DE ACÇÕES E TÍTULOS DE DÍVIDA**

**SECURITIES ISSUED BY NON-FINANCIAL CORPORATIONS (OTHER THAN THE GENERAL GOVERNMENT) - TOTAL SHARES AND DEBT SECURITIES**

Por ramo de actividade económica

By branch of activity of issuing non-financial corporation

Saldos em fim de mês

End-of-month figures

Fonte / Source: Banco de Portugal

10<sup>6</sup> euros

|           | 1  | 2                          | das quais:   |   |  | 6  | 7          | 8   | 9                                       | 10  | 11   | 12   | 13      |         |
|-----------|--|----------------------------|--|---|--|--|------------|---|---|---|--|--|---------|---------|
|           |  |                            | 3  | 4   | 5  |  |            |   |   |   |  |  |         |         |
|           | Agricultura, produção animal, caça, silvicultura, pesca e indústrias extractivas | Indústrias transformadoras | Indústrias da pasta de papel e cartão e seus artigos, edição e impressão | Indústrias alimentares, das bebidas e do tabaco | Fabricação de outros produtos minerais não metálicos | Produção e distribuição de electricidade, gás e água | Construção | Comércio por grosso e a retalho, rep. de veículos automóveis, motocicletas e de bens de uso pessoal e doméstico | Transportes, armazenagem e comunicações | Alojamento e restauração (restaurantes e similares) | Actividades imobiliárias, alugueres e serviços prestados às empresas | Educação, saúde e outras act. de serviços colectivos, sociais e pessoais | Total   |         |
| <b>02</b> | 700  | 11 285                     | 2 240  | 1 869   | 1 524  | 6 261  | 2 766      | 3 502   | 10 316                                  | 1 174   | 62 438   | 2 692  | 101 135 |         |
| <b>03</b> | 764  | 11 532                     | 2 379  | 2 146   | 1 389  | 6 182  | 3 174      | 3 538   | 10 359                                  | 1 161   | 65 117   | 2 531  | 104 357 |         |
| <b>04</b> | 825  | 11 576                     | 2 313  | 2 358   | 1 345  | 6 858  | 3 619      | 3 990   | 11 391                                  | 1 167   | 73 227   | 2 752  | 115 406 |         |
| <b>05</b> | Mar  | 901                        | 11 990   | 2 680   | 2 373  | 1 349  | 6 854      | 3 731   | 4 170                                   | 11 604  | 1 095  | 73 659   | 2 739   | 116 743 |
|           | Abr  | 902                        | 11 981   | 2 662   | 2 361  | 1 349  | 6 914      | 3 733   | 4 192                                   | 11 471  | 1 093  | 73 253   | 2 752   | 116 291 |
|           | Mai  | 898                        | 12 144   | 2 654   | 2 389  | 1 400  | 6 920      | 3 723   | 4 188                                   | 11 587  | 1 093  | 72 846   | 2 745   | 116 144 |
|           | Jun  | 895                        | 12 166   | 2 677   | 2 407  | 1 403  | 6 955      | 3 756   | 4 205                                   | 11 656  | 1 094  | 72 836   | 2 728   | 116 292 |
|           | Jul  | 912                        | 12 130   | 2 668   | 2 418  | 1 383  | 6 926      | 3 807   | 4 373                                   | 11 270  | 1 095  | 72 809   | 2 759   | 116 081 |
|           | Ago  | 918                        | 12 131   | 2 684   | 2 421  | 1 369  | 6 939      | 3 810   | 4 388                                   | 11 759  | 1 100  | 73 873   | 2 762   | 117 680 |
|           | Set  | 939                        | 12 489   | 2 941   | 2 438  | 1 409  | 6 711      | 3 824   | 4 394                                   | 12 052  | 1 105  | 75 009   | 2 685   | 119 208 |
|           | Out  | 938                        | 12 470   | 2 885   | 2 461  | 1 419  | 6 961      | 3 888   | 4 391                                   | 11 700  | 1 134  | 75 498   | 2 666   | 119 645 |
|           | Nov  | 914                        | 12 511   | 2 969   | 2 466  | 1 379  | 6 994      | 3 905   | 4 414                                   | 11 851  | 1 137  | 77 354   | 2 665   | 121 746 |
|           | Dez  | 921                        | 12 603   | 3 013   | 2 473  | 1 388  | 6 964      | 4 023   | 4 449                                   | 13 097  | 1 138  | 78 826   | 1 716   | 123 738 |
| <b>06</b> | Jan  | 924                        | 12 718   | 3 113   | 2 448  | 1 383  | 6 965      | 4 054   | 4 617                                   | 13 021  | 1 140  | 78 433   | 1 640   | 123 511 |
|           | Fev  | 924                        | 12 947   | 3 344   | 2 471  | 1 384  | 6 924      | 4 223   | 4 627                                   | 13 210  | 1 142  | 82 041   | 1 659   | 127 697 |
|           | Mar  | 926                        | 13 077   | 3 406   | 2 475  | 1 395  | 6 945      | 4 313   | 4 689                                   | 13 620  | 1 143  | 84 259   | 1 617   | 130 591 |
|           | Abr  | 927                        | 13 065   | 3 405   | 2 457  | 1 395  | 7 034      | 4 351   | 4 693                                   | 13 677  | 1 149  | 84 344   | 1 615   | 130 857 |
|           | Mai  | 937                        | 13 053   | 3 352   | 2 488  | 1 396  | 7 275      | 4 283   | 4 701                                   | 13 533  | 1 150  | 81 183   | 1 637   | 127 754 |
|           | Jun  | 928                        | 13 127   | 3 377   | 2 499  | 1 398  | 7 280      | 4 250   | 4 728                                   | 13 471  | 1 151  | 82 624   | 1 632   | 129 191 |
|           | Jul  | 928                        | 13 116   | 3 331   | 2 534  | 1 380  | 7 223      | 4 215   | 4 720                                   | 13 319  | 1 151  | 83 344   | 1 645   | 129 662 |
|           | Ago  | 929                        | 13 342   | 3 501   | 2 536  | 1 385  | 7 243      | 4 308   | 4 721                                   | 13 455  | 1 156  | 84 522   | 1 658   | 131 334 |

| 1   | 2             | 3  | 4                         | 5  | 6   | 7            | 8   | 9                                     | 10  | 11   | 12  | 13    |
|---|---------------|--|---------------------------|--|---|--------------|---|---------------------------------------|---|--|---|-------|
| Agriculture, hunting, forestry, fishing, mining and quarrying | Manufacturing | Polp, paper, and paperboard industries and articles thereof; publishing and printing | Food beverage and tobacco | Manufacture of other non-metallic mineral products | Production and distribution of electricity, gas and water | Construction | Wholesale and retail trade; repair of motor vehicles motorcycles and personal and household goods | Transport, storage and communications | Hotels and catering (restaurants and other) | Real estate, rental and supply of services to non-financial corporations | Education, health and other community, social and personal service activities | Total |
| of which:   |               |  |                           |  |   |              |   |                                       |   |  |   |       |



**B.11.3.2 TAXAS DE JURO DE CURTO PRAZO (3 MESES) E TAXAS DE RENDIBILIDADE DE LONGO PRAZO (10 ANOS)<sup>(a)</sup>**

**SHORT-TERM INTEREST RATES (3 MONTHS) AND LONG-TERM YIELDS (10 YEARS)<sup>(a)</sup>**

Fonte / Source: Coluna / Column (1) - European Banking Federation; (2) - British Bankers' Association; (4-6) Reuters

Valores médios / Average

|           | Euribor | Libor do USD | Diferencial | Taxas de rendibilidade de longo prazo para Portugal <sup>(1)</sup> | Taxas de rendibilidade de longo prazo para os EU <sup>(1)</sup> | Taxas de rendibilidade de longo prazo do euro <sup>(1)</sup> | Diferencial entre taxas de rendibilidade de longo prazo de Portugal e do euro | Diferencial entre taxas de rendibilidade de longo prazo dos EU e do euro |       |
|-----------|---------|--------------|-------------|--|---|--|---|--|-------|
|           | 1       | 2            | 3           | 4  | 5   | 6  | 7   | 8  |       |
| <b>04</b> | Out     | 2.147        | 2.083       | -0.065   | 3.994   | 4.083  | 3.915   | 0.079  | 0.167 |
|           | Nov     | 2.170        | 2.306       | 0.136  | 3.861   | 4.190  | 3.814   | 0.047  | 0.376 |
|           | Dez     | 2.174        | 2.496       | 0.322  | 3.644   | 4.223  | 3.652   | -0.008   | 0.571 |
| <b>05</b> | Jan     | 2.145        | 2.667       | 0.521  | 3.559   | 4.208  | 3.580   | -0.021   | 0.628 |
|           | Fev     | 2.138        | 2.820       | 0.681  | 3.551   | 4.161  | 3.570   | -0.018   | 0.591 |
|           | Mar     | 2.137        | 3.024       | 0.886  | 3.696   | 4.494  | 3.715   | -0.019   | 0.779 |
|           | Abr     | 2.137        | 3.153       | 1.016  | 3.502   | 4.330  | 3.501   | 0.001  | 0.829 |
|           | Mai     | 2.126        | 3.274       | 1.148  | 3.353   | 4.139  | 3.341   | 0.012  | 0.797 |
|           | Jun     | 2.111        | 3.426       | 1.315  | 3.191   | 3.987  | 3.188   | 0.003  | 0.799 |
|           | Jul     | 2.119        | 3.613       | 1.494  | 3.349   | 4.172  | 3.234   | 0.115  | 0.939 |
|           | Ago     | 2.132        | 3.799       | 1.667  | 3.390   | 4.253  | 3.250   | 0.140  | 1.003 |
|           | Set     | 2.139        | 3.906       | 1.767  | 3.233   | 4.197  | 3.089   | 0.145  | 1.108 |
|           | Out     | 2.197        | 4.167       | 1.971  | 3.387   | 4.456  | 3.262   | 0.126  | 1.194 |
|           | Nov     | 2.361        | 4.352       | 1.991  | 3.582   | 4.537  | 3.473   | 0.110  | 1.064 |
|           | Dez     | 2.474        | 4.492       | 2.019  | 3.462   | 4.466  | 3.366   | 0.096  | 1.100 |
| <b>06</b> | Jan     | 2.512        | 4.605       | 2.094  | 3.451   | 4.412  | 3.338   | 0.113  | 1.074 |
|           | Fev     | 2.600        | 4.756       | 2.155  | 3.599   | 4.569  | 3.484   | 0.115  | 1.085 |
|           | Mar     | 2.723        | 4.920       | 2.198  | 3.771   | 4.723  | 3.655   | 0.116  | 1.068 |
|           | Abr     | 2.794        | 5.071       | 2.277  | 4.031   | 4.988  | 3.911   | 0.120  | 1.077 |
|           | Mai     | 2.889        | 5.186       | 2.297  | 4.070   | 5.107  | 3.981   | 0.088  | 1.126 |
|           | Jun     | 2.986        | 5.385       | 2.399  | 4.097   | 5.105  | 3.988   | 0.109  | 1.117 |
|           | Jul     | 3.102        | 5.495       | 2.393  | 4.144   | 5.086  | 4.015   | 0.129  | 1.071 |
|           | Ago     | 3.226        | 5.421       | 2.194  | 4.059   | 4.874  | 3.888   | 0.171  | 0.986 |
|           | Set     | 3.335        | 5.384       | 2.048  | 3.931   | 4.716  | 3.758   | 0.173  | 0.958 |

| 1 | Euribor | 2 | USD Libor | 3 | Differential | 4 | Portuguese long-term yields <sup>(1)</sup> | 5 | US long-term yields <sup>(1)</sup> | 6 | Euro long-term yields <sup>(1)</sup> | 7 | Differential between Portuguese and euro long-term yields | 8 | Differential between US and euro long-term yields |
|---|---------|---|-----------|---|--------------|---|--|---|------------------------------------|---|--------------------------------------|---|---|---|---|
|---|---------|---|-----------|---|--------------|---|--|---|------------------------------------|---|--------------------------------------|---|---|---|---|

(1) Obrigações do Tesouro - fecho. / Benchmark government bonds - closis.

**B.11.3.3 TAXAS DE RENDIBILIDADE DE OBRIGAÇÕES DO TESOURO Mercado secundário – Médias simples**

**YIELD ON TREASURY BONDS Secondary market – Simple averages**

Fonte / Source: Reuters / Reuters

Em percentagem / In percentages

|           | Títulos de taxa fixa, por prazo residual |        |        |        |        |         |      |      |
|-----------|--|--------|--------|--------|--------|---------|------|------|
|           | 2 anos                                   | 3 anos | 4 anos | 5 anos | 7 anos | 10 anos |      |      |
|           | 1  | 2      | 3      | 4      | 5      | 6       |      |      |
| <b>05</b> | Set                                      | 2.27   | 2.39   | 2.50   | 2.60   | 2.84    | 3.23 |      |
|           | Out                                      | 2.51   | 2.65   | 2.75   | 2.84   | 3.04    | 3.39 |      |
|           | Nov                                      | 2.75   | 2.89   | 3.00   | 3.16   | 3.28    | 3.58 |      |
|           | Dez                                      | 2.81   | 2.93   | 3.00   | 3.17   | 3.22    | 3.46 |      |
| <b>06</b> | Jan                                      | 2.86   | 2.97   | 3.03   | 3.20   | 3.23    | 3.45 |      |
|           | Fev                                      | 2.93   | 3.07   | 3.16   | 3.34   | 3.38    | 3.60 |      |
|           | Mar                                      | 3.13   | 3.28   | 3.37   | 3.54   | 3.59    | 3.77 |      |
|           | Abr                                      | 3.24   | 3.45   | 3.58   | 3.77   | 3.83    | 4.03 |      |
|           | Mai                                      | 3.29   | 3.48   | 3.62   | 3.80   | 3.85    | 4.07 |      |
|           | Jun                                      | 3.35   | 3.55   | 3.68   | 3.84   | 3.89    | 4.10 |      |
|           | Jul                                      | 3.54   | 3.69   | 3.78   | 3.89   | 3.95    | 4.14 |      |
|           | Ago                                      | 3.63   | 3.71   | 3.75   | 3.80   | 3.87    | 4.06 |      |
|           | Set                                      | 3.66   | 3.69   | 3.72   | 3.74   | 3.77    | 3.93 |      |
| <b>06</b> | Set                                      | 1      | 3.59   | 3.62   | 3.66   | 3.69    | 3.73 | 3.91 |
|           | 4  | 3.60   | 3.63   | 3.66   | 3.69   | 3.74    | 3.92 |      |
|           | 5  | 3.64   | 3.67   | 3.71   | 3.73   | 3.79    | 3.96 |      |
|           | 6  | 3.67   | 3.70   | 3.75   | 3.78   | 3.83    | 4.00 |      |
|           | 7  | 3.68   | 3.70   | 3.74   | 3.77   | 3.81    | 3.98 |      |
|           | 8  | 3.69   | 3.70   | 3.73   | 3.75   | 3.79    | 3.96 |      |
|           | 11                                       | 3.71   | 3.72   | 3.76   | 3.78   | 3.81    | 3.97 |      |
|           | 12                                       | 3.72   | 3.75   | 3.78   | 3.80   | 3.84    | 4.01 |      |
|           | 13                                       | 3.71   | 3.72   | 3.75   | 3.77   | 3.80    | 3.96 |      |
|           | 14                                       | 3.72   | 3.74   | 3.76   | 3.78   | 3.81    | 3.96 |      |
|           | 15                                       | 3.73   | 3.74   | 3.76   | 3.78   | 3.79    | 3.94 |      |
|           | 18                                       | 3.76   | 3.78   | 3.81   | 3.83   | 3.86    | 4.00 |      |
|           | 19                                       | 3.71   | 3.74   | 3.76   | 3.78   | 3.80    | 3.95 |      |
|           | 20                                       | 3.71   | 3.73   | 3.76   | 3.77   | 3.80    | 3.94 |      |
|           | 21                                       | 3.70   | 3.73   | 3.74   | 3.76   | 3.78    | 3.93 |      |
|           | 22                                       | 3.61   | 3.63   | 3.65   | 3.66   | 3.70    | 3.87 |      |
|           | 25                                       | 3.55   | 3.58   | 3.60   | 3.62   | 3.67    | 3.84 |      |
|           | 26                                       | 3.58   | 3.60   | 3.63   | 3.65   | 3.68    | 3.84 |      |
|           | 27                                       | 3.60   | 3.63   | 3.65   | 3.67   | 3.70    | 3.85 |      |
|           | 28                                       | 3.63   | 3.65   | 3.67   | 3.69   | 3.71    | 3.86 |      |
|           | 29                                       | 3.65   | 3.67   | 3.69   | 3.70   | 3.74    | 3.89 |      |

| 1                                     | 2       | 3       | 4       | 5       | 6        |
|---------------------------------------|---------|---------|---------|---------|----------|
| 2 years                               | 3 years | 4 years | 5 years | 7 years | 10 years |
| Fixed rate bonds by residual maturity |         |         |         |         |          |

**B.11.3.4 ÍNDICES DE COTAÇÕES DE AÇÕES**  
**Mercado secundário – Fim de período**

**SHARE PRICE INDICES**  
**Secondary market – End-of-period**

Fonte / Source: Euronext Lisbon

|    |     | Índices sectoriais - 30/11/2005 = 1000 <sup>(1)</sup> |               |                 |            |                 |                     |                       |           |                         |            |
|----|-----|---|---------------|-----------------|------------|-----------------|---------------------|-----------------------|-----------|-------------------------|------------|
|    |     | PSI 20  | PSI Geral     | PSI             | PSI        | PSI             | PSI                 | PSI                   | PSI       | PSI                     | PSI        |
|    |     | 31/12/92=3000   | 05/01/88=1000 | Matérias Primas | Indústrias | Bens de Consumo | Serviços de Consumo | Telecomuni-<br>cações | Utilities | Serviços<br>Financeiros | Tecnologia |
|    |     | 1   | 2             | 3               | 4          | 5               | 6                   | 7                     | 8         | 9                       | 10         |
| 05 | Set | 8 088.64  | 2 437.58      | 987.28          | 876.17     | 988.50          | 990.11              | 970.25                | 928.00    | 1 021.92                | 1 050.62   |
|    | Out | 7 836.55  | 2 390.97      | 969.44          | 961.38     | 990.35          | 946.23              | 963.49                | 944.00    | 982.74                  | 997.59     |
|    | Nov | 8 114.57  | 2 479.48      | 1 000.00        | 1 000.00   | 1 000.00        | 1 000.00            | 1 000.00              | 1 000.00  | 1 000.00                | 1 000.00   |
|    | Dez | 8 618.67  | 2 615.43      | 980.20          | 1 044.14   | 991.85          | 1 036.32            | 1 089.49              | 1 040.00  | 1 065.09                | 1 009.79   |
| 06 | Jan | 8 769.79  | 2 653.04      | 1 050.23        | 1 072.19   | 1 004.09        | 1 033.59            | 1 051.62              | 1 084.00  | 1 099.44                | 1 000.92   |
|    | Fev | 9 476.82  | 2 860.58      | 1 206.85        | 1 141.54   | 1 040.06        | 1 085.14            | 1 237.54              | 1 172.00  | 1 147.72                | 1 010.35   |
|    | Mar | 10 262.56   | 3 078.60      | 1 248.38        | 1 231.46   | 1 183.25        | 1 113.95            | 1 273.17              | 1 296.00  | 1 291.35                | 1 075.94   |
|    | Abr | 10 052.90   | 3 077.30      | 1 253.42        | 1 283.57   | 1 378.57        | 1 105.64            | 1 283.26              | 1 287.37  | 1 253.54                | 1 058.64   |
|    | Mai | 9 403.80  | 2 926.25      | 1 225.84        | 1 237.28   | 1 291.12        | 1 038.02            | 1 230.03              | 1 188.34  | 1 200.84                | 920.45     |
|    | Jun | 9 502.94  | 2 952.87      | 1 232.74        | 1 230.59   | 1 285.20        | 1 030.32            | 1 262.23              | 1 266.74  | 1 192.36                | 861.39     |
|    | Jul | 9 665.43  | 3 009.12      | 1 194.18        | 1 215.08   | 1 275.40        | 1 074.15            | 1 306.67              | 1 279.12  | 1 221.46                | 868.05     |
|    | Ago | 9 957.57  | 3 119.81      | 1 306.52        | 1 259.25   | 1 313.62        | 1 124.83            | 1 327.15              | 1 295.62  | 1 286.43                | 920.12     |
|    | Set | 10 305.48   | 3 208.42      | 1 231.18        | 1 335.36   | 1 308.14        | 1 133.05            | 1 342.60              | 1 411.15  | 1 293.43                | 914.52     |
| 06 | Set | 9 976.99  | 3 122.29      | 1 303.43        | 1 257.31   | 1 308.17        | 1 122.09            | 1 332.56              | 1 303.87  | 1 286.00                | 922.80     |
|    | 4   | 10 017.25   | 3 133.75      | 1 312.10        | 1 272.50   | 1 299.82        | 1 122.15            | 1 335.57              | 1 303.87  | 1 289.81                | 933.78     |
|    | 5   | 10 006.76   | 3 130.54      | 1 316.43        | 1 272.00   | 1 295.02        | 1 120.58            | 1 331.05              | 1 291.50  | 1 295.13                | 923.35     |
|    | 6   | 9 985.03  | 3 125.72      | 1 313.42        | 1 273.91   | 1 292.58        | 1 121.23            | 1 336.14              | 1 279.12  | 1 290.00                | 917.58     |
|    | 7   | 9 940.43  | 3 110.40      | 1 315.59        | 1 269.34   | 1 292.58        | 1 116.37            | 1 329.73              | 1 266.74  | 1 284.32                | 921.02     |
|    | 8   | 9 982.58  | 3 122.23      | 1 310.31        | 1 279.20   | 1 297.38        | 1 118.89            | 1 332.50              | 1 274.99  | 1 287.57                | 912.58     |
|    | 11  | 9 937.28  | 3 111.26      | 1 312.06        | 1 276.93   | 1 297.38        | 1 119.24            | 1 323.76              | 1 262.61  | 1 284.34                | 920.76     |
|    | 12  | 9 968.76  | 3 118.35      | 1 289.55        | 1 281.39   | 1 287.79        | 1 118.86            | 1 321.05              | 1 270.86  | 1 290.43                | 916.22     |
|    | 13  | 10 014.53   | 3 130.27      | 1 293.40        | 1 287.76   | 1 287.79        | 1 120.01            | 1 323.44              | 1 279.12  | 1 296.36                | 926.63     |
|    | 14  | 9 990.21  | 3 124.88      | 1 289.68        | 1 291.90   | 1 300.47        | 1 123.69            | 1 321.49              | 1 270.86  | 1 289.01                | 926.27     |
|    | 15  | 10 033.17   | 3 132.49      | 1 285.62        | 1 292.21   | 1 311.74        | 1 120.71            | 1 317.65              | 1 303.87  | 1 288.04                | 928.68     |
|    | 18  | 10 025.00   | 3 133.37      | 1 281.84        | 1 290.37   | 1 311.17        | 1 124.21            | 1 320.29              | 1 287.37  | 1 294.47                | 926.27     |
|    | 19  | 10 038.42   | 3 138.98      | 1 278.42        | 1 286.63   | 1 304.59        | 1 129.01            | 1 332.61              | 1 291.50  | 1 292.68                | 926.27     |
|    | 20  | 10 069.12   | 3 149.38      | 1 279.68        | 1 293.23   | 1 304.59        | 1 133.26            | 1 342.60              | 1 295.62  | 1 292.52                | 915.60     |
|    | 21  | 10 095.68   | 3 154.79      | 1 279.21        | 1 297.48   | 1 304.59        | 1 130.78            | 1 342.29              | 1 303.87  | 1 294.91                | 929.07     |
|    | 22  | 10 093.93   | 3 154.22      | 1 259.29        | 1 295.41   | 1 294.45        | 1 131.89            | 1 346.24              | 1 303.87  | 1 293.56                | 925.42     |
|    | 25  | 10 071.32   | 3 143.98      | 1 245.93        | 1 294.68   | 1 295.01        | 1 127.57            | 1 321.16              | 1 308.00  | 1 296.04                | 922.43     |
|    | 26  | 10 092.83   | 3 148.34      | 1 234.70        | 1 298.56   | 1 291.43        | 1 125.62            | 1 319.97              | 1 328.63  | 1 292.07                | 924.03     |
|    | 27  | 10 241.05   | 3 183.86      | 1 248.58        | 1 313.59   | 1 294.34        | 1 132.11            | 1 309.92              | 1 411.15  | 1 293.52                | 917.78     |
|    | 28  | 10 282.65   | 3 199.05      | 1 241.95        | 1 319.73   | 1 296.12        | 1 134.81            | 1 347.38              | 1 398.78  | 1 292.67                | 914.13     |
|    | 29  | 10 305.48   | 3 208.42      | 1 231.18        | 1 335.36   | 1 308.14        | 1 133.05            | 1 342.60              | 1 411.15  | 1 293.43                | 914.52     |

|  |  | 1   | 2             | 3               | 4           | 5              | 6                 | 7                       | 8         | 9          | 10         |
|--|--|---|---------------|-----------------|-------------|----------------|-------------------|-------------------------|-----------|------------|------------|
|  |  | PSI 20  | PSI Geral     | PSI             | PSI         | PSI            | PSI               | PSI                     | PSI       | PSI        | PSI        |
|  |  | 31/12/92=3000   | 05/01/88=1000 | Basic Materials | Industrials | Consumer Goods | Consumer Services | Telecommuni-<br>cations | Utilities | Financials | Technology |
|  |  | Index by branch of activity - 30/11/2005= 1000 <sup>(1)</sup> |               |                 |             |                |                   |                         |           |            |            |

(1) Com início em 5 de Dezembro de 2005, a Euronext Lisbon passou a calcular e difundir os índices sectoriais de cotações de ações de acordo com uma nova classificação, a "Industry Classification Benchmark" (ICB), substituindo assim os índices sectoriais de cotações de ações que tinham por base o Sistema Global de Classificação FTSE. Foi, igualmente, difundida pela Euronext informação histórica diária destes novos índices PSI sectoriais desde 3 de Janeiro de 2000. Deste modo, assegura-se que as séries dos novos índices se iniciam exactamente no mesmo período em que começavam as séries dos índices anteriores. Como resultado desta alteração foi revisto o Quadro B.11.3.4 relativo aos Índices de Cotações de Ações (Boletim Estatístico de Janeiro 2006). / Since 5 December 2005, the Euronext Lisbon releases Share Price Indices by branch of economic activity in accordance with a new sectoral classification. These indices are calculated on the basis of "Industry Classification Benchmark" (ICB) and replace the share price indices based on the "Global System of Classification FTSE." Euronext has also released daily historical information of these new PSI indices since 3 January 2000. In this way, it is ensured that the new indices start at the same date of the previous ones. Hence, table B.11.3.4 concerning Share Price Indices has been revised accordingly (Statistical Bulletin of January 2006).



## B.12 Sistemas de pagamentos

### *B.12 Payment systems*



**B.12.1 MOVIMENTO GLOBAL DO SISTEMA DE LIQUIDAÇÃO POR COMPENSAÇÃO**

**TRANSACTIONS IN THE NET SETTLEMENT SYSTEM**

Apresentados por tipo de sistema

Submitted by type of system

Fonte / Source: Banco de Portugal

10<sup>6</sup> euros

| Sistema de compensação interbancária - SICOI |             |            |           |  |            |                  |            |            |              |             |        |
|--|-------------|------------|-----------|--|------------|------------------|------------|------------|--------------|-------------|--------|
| Cheques                                      |             | Efeitos    |           | Transferências electrónicas interbancárias |            | Débitos directos |            | Multibanco |              |             |        |
| Quantidade                                   | Valor       | Quantidade | Valor     | Quantidade                                 | Valor      | Quantidade       | Valor      | Quantidade | Valor        |             |        |
| 1  | 2           | 3          | 4         | 5  | 6          | 7                | 8          | 9          | 10           |             |        |
| 03   | 200 080 647 | 196 811    | 4 592 975 | 3 642                                      | 42 830 108 | 55 555           | 5 193 823  | 1 343      | 1071 700 794 |             | 45 584 |
| 04   | 187 949 563 | 191 193    | 868 919   | 2 657                                      | 44 588 010 | 60 145           | 20 803 484 | 4 505      | 1159 406 208 |             | 49 927 |
| 05   | 172 352 054 | 183 833    | 504 804   | 2 389                                      | 49 524 204 | 67 069           | 69 092 539 | 8 360      | 1228 475 580 |             | 55 494 |
| 05   | Abr         | 14 078 678 | 14 488    | 41 178                                     | 192        | 3 890 325        | 5 014      | 5 484 108  | 645          | 98 417 974  | 4 335  |
|  | Mai         | 15 136 637 | 15 758    | 42 339                                     | 197        | 3 996 644        | 5 230      | 5 930 982  | 688          | 101 620 735 | 4 406  |
|  | Jun         | 14 377 933 | 15 426    | 43 038                                     | 196        | 3 993 164        | 5 729      | 5 805 504  | 696          | 101 898 979 | 4 487  |
|  | Jul         | 14 750 212 | 15 751    | 42 761                                     | 197        | 4 654 115        | 6 089      | 5 887 744  | 691          | 110 833 256 | 5 051  |
|  | Ago         | 14 341 087 | 15 914    | 40 270                                     | 180        | 4 318 324        | 5 928      | 5 933 800  | 715          | 104 752 558 | 5 096  |
|  | Set         | 14 201 716 | 15 162    | 39 925                                     | 196        | 4 085 514        | 5 620      | 5 864 643  | 723          | 103 316 270 | 4 811  |
|  | Out         | 13 750 816 | 15 242    | 39 398                                     | 207        | 4 127 571        | 5 538      | 5 878 512  | 725          | 104 898 619 | 4 774  |
|  | Nov         | 14 174 784 | 15 511    | 38 410                                     | 197        | 4 331 524        | 6 397      | 6 152 816  | 771          | 101 073 936 | 4 658  |
|  | Dez         | 14 445 823 | 15 706    | 39 232                                     | 190        | 4 739 212        | 6 263      | 5 984 044  | 762          | 118 843 906 | 5 761  |
| 06   | Jan         | 14 125 002 | 15 726    | 41 699                                     | 204        | 4 055 828        | 5 769      | 5 825 761  | 763          | 96 938 510  | 4 500  |
|  | Fev         | 11 927 029 | 13 543    | 36 291                                     | 184        | 4 035 590        | 5 415      | 4 542 244  | 627          | 98 268 389  | 4 251  |
|  | Mar         | 14 261 885 | 15 759    | 40 880                                     | 216        | 4 394 166        | 5 856      | 6 619 931  | 889          | 103 974 940 | 4 700  |
|  | Abr         | 11 590 204 | 12 828    | 33 387                                     | 181        | 4 152 924        | 5 190      | 5 341 479  | 741          | 105 268 177 | 4 872  |
|  | Mai         | 14 397 549 | 15 981    | 38 529                                     | 203        | 4 636 363        | 6 238      | 6 310 041  | 867          | 108 549 351 | 4 972  |
|  | Jun         | 12 921 406 | 14 710    | 37 124                                     | 193        | 4 625 192        | 6 548      | 5 750 682  | 799          | 105 749 632 | 4 875  |
|  | Jul         | 13 208 916 | 15 145    | 36 754                                     | 196        | 4 881 699        | 6 467      | 5 766 267  | 814          | 117 103 292 | 5 562  |
|  | Ago         | 12 863 541 | 15 052    | 35 083                                     | 177        | 4 762 775        | 6 239      | 6 316 237  | 882          | 110 694 612 | 5 605  |
|  | Set         | 12 062 598 | 14 276    | 33 115                                     | 176        | 4 496 569        | 6 045      | 5 569 162  | 789          | 108 687 469 | 5 429  |

| 1                                 | 2     | 3                 | 4     | 5                | 6     | 7             | 8     | 9             | 10    |
|-----------------------------------|-------|-------------------|-------|------------------|-------|---------------|-------|---------------|-------|
| Volume                            | Value | Volume            | Value | Volume           | Value | Volume        | Value | Volume        | Value |
| Cheques                           |       | Bills of exchange |       | Credit transfers |       | Direct debits |       | Cards network |       |
| Interbank clearing system - SICOI |       |                   |       |                  |       |               |       |               |       |

**B.12.2 MOVIMENTO GLOBAL DO SISTEMA DE LIQUIDAÇÃO POR COMPENSAÇÃO**

**TRANSACTIONS IN THE NET SETTLEMENT SYSTEM**

Devolvidos por tipo de sistema

Returned by type of system

Fonte / Source: Banco de Portugal

10<sup>6</sup> euros

| Sistema de compensação interbancária - SICOI |           |  |        |                  |           |         |     |
|--|-----------|--|--------|------------------|-----------|---------|-----|
| Cheques                                      |           | Transferências electrónicas interbancárias |        | Débitos directos |           |         |     |
| Quantidade                                   | Valor     | Quantidade                                 | Valor  | Quantidade       | Valor     |         |     |
| 1  | 2         | 3  | 4      | 5                | 6         |         |     |
| 03   | 1 438 834 | 3 173                                      | 30 176 | 46               | 870 034   | 269     |     |
| 04   | 1 269 769 | 2 995                                      | 38 517 | 38               | 3 291 859 | 765     |     |
| 05   | 1 156 086 | 2 898                                      | 42 872 | 36               | 4 429 345 | 952     |     |
| 05   | Abr       | 100 355                                    | 232    | 3 051            | 2         | 363 365 | 73  |
|  | Mai       | 105 315                                    | 268    | 3 194            | 2         | 372 990 | 77  |
|  | Jun       | 111 377                                    | 259    | 3 316            | 3         | 383 538 | 80  |
|  | Jul       | 100 909                                    | 256    | 4 233            | 3         | 355 316 | 73  |
|  | Ago       | 93 852                                     | 231    | 3 681            | 3         | 360 413 | 77  |
|  | Set       | 91 040                                     | 226    | 3 507            | 3         | 356 991 | 82  |
|  | Out       | 87 261                                     | 236    | 3 334            | 3         | 374 465 | 82  |
|  | Nov       | 89 053                                     | 244    | 4 177            | 3         | 415 879 | 95  |
|  | Dez       | 83 892                                     | 234    | 3 745            | 3         | 399 948 | 95  |
| 06   | Jan       | 77 916                                     | 234    | 4 036            | 3         | 384 639 | 89  |
|  | Fev       | 68 963                                     | 193    | 3 444            | 3         | 337 446 | 73  |
|  | Mar       | 88 859                                     | 254    | 3 900            | 3         | 462 575 | 102 |
|  | Abr       | 71 829                                     | 211    | 3 524            | 2         | 386 441 | 83  |
|  | Mai       | 91 074                                     | 267    | 4 342            | 4         | 471 341 | 104 |
|  | Jun       | 82 394                                     | 234    | 4 259            | 5         | 431 600 | 98  |
|  | Jul       | 78 226                                     | 234    | 10 209           | 4         | 420 498 | 93  |
|  | Ago       | 74 034                                     | 224    | 5 258            | 5         | 449 789 | 100 |
|  | Set       | 67 761                                     | 215    | 3 734            | 4         | 402 992 | 92  |

| 1                                 | 2     | 3                | 4     | 5             | 6     |
|-----------------------------------|-------|------------------|-------|---------------|-------|
| Volume                            | Value | Volume           | Value | Volume        | Value |
| Cheques                           |       | Credit transfers |       | Direct debits |       |
| Interbank clearing system - SICOI |       |                  |       |               |       |



**B.12.3 MOVIMENTO GLOBAL DO SISTEMA DE LIQUIDAÇÃO POR BRUTO**

**TRANSACTIONS IN THE GROSS SETTLEMENT SYSTEM**

Por tipo de sistema

By type of system

Fonte / Source: Banco de Portugal

10<sup>6</sup> euros

|               | Sistema de pagamentos de grandes transacções - SPGT |           |                          |           | Sistemas de liquidação de outros depositantes - SLOD |        |
|---------------|---|-----------|--------------------------|-----------|--|--------|
|               | Operações domésticas                                |           | Operações transnacionais |           | Quantidade   | Valor  |
|               | Quantidade  | Valor     | Quantidade               | Valor     |  |        |
|               | 1   | 2         | 3                        | 4         | 5  | 6      |
| <b>03</b>     | 650 364   | 1 213 695 | 636 033                  | 3 954 635 | 36 125   | 65 986 |
| <b>04</b>     | 750 917   | 1 404 002 | 623 054                  | 4 232 473 | 49 367   | 88 498 |
| <b>05</b>     | 757 384   | 1 420 400 | 589 885                  | 3 911 998 | 52 093   | 70 500 |
| <b>05</b> Abr | 59 499  | 100 933   | 50 417                   | 351 085   | 4 247  | 5 873  |
| Mai           | 62 833  | 118 049   | 51 855                   | 284 246   | 4 447  | 6 284  |
| Jun           | 65 415  | 125 931   | 52 217                   | 272 412   | 4 851  | 6 570  |
| Jul           | 63 315  | 136 388   | 50 867                   | 311 371   | 4 407  | 6 002  |
| Ago           | 61 782  | 106 027   | 46 463                   | 347 071   | 4 187  | 5 397  |
| Set           | 63 479  | 115 036   | 49 527                   | 355 014   | 4 685  | 5 414  |
| Out           | 61 939  | 120 173   | 46 657                   | 311 887   | 4 246  | 4 896  |
| Nov           | 63 658  | 116 996   | 47 373                   | 318 102   | 4 187  | 4 871  |
| Dez           | 68 562  | 141 260   | 47 181                   | 331 408   | 4 358  | 5 098  |
| <b>06</b> Jan | 67 194  | 130 924   | 45 672                   | 379 862   | 5 306  | 5 693  |
| Fev           | 61 905  | 106 540   | 41 365                   | 274 874   | 7 054  | 5 599  |
| Mar           | 69 699  | 125 446   | 49 578                   | 291 656   | 9 591  | 6 643  |
| Abr           | 56 864  | 96 477    | 40 709                   | 249 310   | 4 066  | 4 930  |
| Mai           | 72 389  | 126 522   | 49 558                   | 228 715   | 5 693  | 6 308  |
| Jun           | 66 826  | 137 394   | 47 294                   | 337 568   | 5 085  | 4 560  |
| Jul           | 63 393  | 124 830   | 46 803                   | 337 124   | 3 899  | 3 558  |
| Ago           | 61 357  | 127 354   | 43 583                   | 263 256   | 3 646  | 3 092  |
| Set           | 61 818  | 140 966   | 44 214                   | 276 210   | 3 919  | 2 941  |

|  | 1   | 2     | 3                         | 4     | 5   | 6     |
|--|---|-------|---------------------------|-------|---|-------|
|  | Volume  | Value | Volume                    | Value | Volume  | Value |
|  | Domestic transactions   |       | Cross-border transactions |       | Settlement system for other depositors - SLOD |       |
|  | Portuguese large value real time gross settlement system - SPGT |       |                           |       |   |       |

C. Estatísticas da Balança de Pagamentos e da  
Posição de Investimento Internacional

*C. Balance of Payments and International Investment  
Position Statistics*



C.0 Estatísticas da balança de pagamentos

*C.0 Balance of payments statistics*



## C.0.1 BALANÇA DE PAGAMENTOS

## BALANCE OF PAYMENTS

## Valores líquidos

## Net figures

Fonte / Source: Banco de Portugal

10<sup>6</sup> euros

|    | Séries no Quadro/<br>Coluna                        | 2003          | 2004    | 2005    | Jan - Ago<br>2005 | Jan - Ago<br>2006 |         |  |    |
|----|--|---------------|---------|---------|-------------------|-------------------|---------|--|----|
|    | 1  | 2             | 3       | 4       | 5                 | 6                 |         |  |    |
| 1  | Balança corrente                                   | C.1.1.1/1-2   | -8 115  | -10 396 | -13 645           | -8 754            | -8 527  | Current account                                      | 1  |
| 2  | Bens <sup>(1)</sup>                                | C.1.1.1/3-4   | -12 507 | -14 985 | -16 774           | -10 835           | -10 670 | Goods <sup>(1)</sup>                                 | 2  |
| 3  | Serviços   | C.1.1.1/5-6   | 3 578   | 4 173   | 4 094             | 2 657             | 3 484   | Services   | 3  |
| 4  | Rendimentos  | C.1.1.1/7-8   | -2 059  | -2 375  | -3 161            | -2 130            | -3 018  | Income   | 4  |
| 5  | Transferências correntes                           | C.1.1.1/9-10  | 2 873   | 2 790   | 2 196             | 1 554             | 1 677   | Current transfers                                    | 5  |
| 6  | Balança de capital                                 | C.1.1.1/11-12 | 2 652   | 2 231   | 1 740             | 791               | 903     | Capital account                                      | 6  |
| 7  | Balança financeira <sup>(a)(b)</sup>               | C.2.1/1       | 6 226   | 9 123   | 12 873            | 8 917             | 9 060   | Financial account <sup>(a)(b)</sup>                  | 7  |
| 8  | Investimento directo <sup>(2)</sup>                | C.2.1/2       | 501     | -4 503  | 1 582             | 777               | 1 737   | Direct investment <sup>(2)</sup>                     | 8  |
| 9  | Investimento de Portugal no exterior               | C.2.1/3       | -7 113  | -6 409  | -922              | -1 676            | -797    | Portuguese investment abroad                         | 9  |
| 10 | Investimento do exterior em Portugal               | C.2.1/4       | 7 614   | 1 906   | 2 504             | 2 454             | 2 534   | Foreign investment in Portugal                       | 10 |
| 11 | Investimento de carteira                           | C.2.1/5       | -5 090  | 666     | -1 586            | 843               | -8 673  | Portfolio investment                                 | 11 |
| 12 | Activos  | C.2.1/6       | -18 946 | -10 937 | -15 418           | -7 323            | -9 611  | Assets   | 12 |
| 13 | Acções e outras participações                      | C.2.4.1/6+9   | -528    | -1 369  | -1 121            | -583              | -2 129  | Shares and other equity                              | 13 |
|    | Obrigações e outros títulos de dívida              |               |         |         |                   |                   |         |  |    |
| 14 | de longo prazo                                     | C.2.4.1/12    | -13 653 | -11 655 | -11 441           | -4 782            | -9 115  | Long-term debt securities                            | 14 |
| 15 | Títulos de dívida de curto prazo                   | C.2.4.1/15    | -4 764  | 2 087   | -2 856            | -1 959            | 1 632   | Short-term debt securities                           | 15 |
| 16 | Passivos   | C.2.1/7       | 13 856  | 11 603  | 13 832            | 8 166             | 939     | Liabilities  | 16 |
| 17 | Acções e outras participações                      | C.2.5.1/6+9   | 8 494   | 5 630   | 4 693             | 597               | 539     | Shares and other equity                              | 17 |
|    | Obrigações e outros títulos de dívida              |               |         |         |                   |                   |         |  |    |
| 18 | de longo prazo                                     | C.2.5.1/12    | 3 738   | 1 099   | 4 900             | 5 378             | 4 111   | Long-term debt securities                            | 18 |
| 19 | Títulos de dívida de curto prazo                   | C.2.5.1/15    | 1 624   | 4 874   | 4 239             | 2 190             | -3 712  | Short-term debt securities                           | 19 |
| 20 | Derivados financeiros                              | C.2.1/8       | 62      | -72     | -172              | -40               | -243    | Financial derivatives                                | 20 |
| 21 | Outro investimento                                 | C.2.1/9       | 4 955   | 11 498  | 11 619            | 7 154             | 14 400  | Other investment                                     | 21 |
| 22 | Activos  | C.2.1/10      | -8 079  | 53      | 114               | -3 347            | -3 276  | Assets   | 22 |
| 23 | Autoridades Monetárias <sup>(3)</sup>              | C.2.7.1/3     | 331     | -786    | -576              | -452              | -1 270  | Monetary Authorities <sup>(3)</sup>                  | 23 |
| 24 | Administrações Públicas <sup>(3)</sup>             | C.2.7.1/5     | -5      | 188     | 22                | 23                | 17      | General Government <sup>(3)</sup>                    | 24 |
| 25 | Outras inst. financeiras monetárias <sup>(3)</sup> | C.2.7.1/7     | -8 087  | -1 048  | -928              | -3 738            | -263    | Other monetary financial institutions <sup>(3)</sup> | 25 |
| 26 | Outros sectores residentes                         | C.2.7.1/9     | -319    | 1 699   | 1 595             | 821               | -1 760  | Other resident sectors                               | 26 |
| 27 | Passivos   | C.2.1/11      | 13 034  | 11 446  | 11 505            | 10 501            | 17 676  | Liabilities  | 27 |
| 28 | Autoridades Monetárias                             | C.2.7.1/4     | -5 618  | 5 936   | 4 128             | 4 557             | -84     | Monetary Authorities                                 | 28 |
| 29 | Administrações Públicas                            | C.2.7.1/6     | -25     | 360     | -708              | -640              | 240     | General Government                                   | 29 |
| 30 | Outras inst. financeiras monetárias                | C.2.7.1/8     | 17 447  | 2 788   | 7 603             | 7 386             | 17 870  | Other monetary financial institutions                | 30 |
| 31 | Outros sectores residentes                         | C.2.7.1/10    | 1 230   | 2 362   | 482               | -803              | -350    | Other resident sectors                               | 31 |
| 32 | Activos de reserva <sup>(4)</sup>                  | C.2.1/12      | 5 798   | 1 533   | 1 431             | 183               | 1 839   | Reserve assets <sup>(4)</sup>                        | 32 |
| 33 | Erros e omissões                                   | =(1+6+7)      | -763    | -958    | -968              | -953              | -1 436  | Errors and omissions                                 | 33 |
|    | Por memória  |               |         |         |                   |                   |         | Memo item  |    |
| 34 | Balança corrente+Balança de capital                |               | -5 463  | -8 165  | -11 905           | -7 964            | -7 624  | Current account +Capital account                     | 34 |

(1) Com base em informação do INE ajustada para valores f.o.b. / Based on data from INE, adjusted to f.o.b. values.

(2) Inclui investimento imobiliário. / Includes real estate investment.

(3) Sobre o conteúdo, ver notas no fim da publicação. / For information on coverage see notes at the end of this publication.

(4) A partir de Janeiro de 1999 são considerados activos de reserva apenas os activos do Banco de Portugal face a não residentes da área do euro e denominados em moedas de países fora desta área, havendo lugar a uma quebra de série. / From January 1999 onwards reserve assets include only Banco de Portugal claims on non-euro area residents denominated in non-euro area currencies, thus implying a break in the series.



C.1 Balanças corrente e de capital

*C.1 Current and capital accounts*





## C.1.0.1 BALANÇAS CORRENTE E DE CAPITAL

## CURRENT AND CAPITAL ACCOUNTS

## Valores líquidos

## Net figures

Fonte / Source: Banco de Portugal

10<sup>6</sup> euros

|    | Séries no Quadro/<br>Coluna                    | 2003             | 2004    | 2005    | Jan - Ago<br>2005 | Jan - Ago<br>2006 |         |  |
|----|--|------------------|---------|---------|-------------------|-------------------|---------|--|
| 1  |  | 2                | 3       | 4       | 5                 | 6                 |         |  |
| 1  | Balança corrente                               | C.1.1.1/ 1-2     | -8 115  | -10 396 | -13 645           | -8 754            | -8 527  | Current account                          |
| 2  | Crédito  | C.1.1.1/ 1       | 50 638  | 53 961  | 54 689            | 35 753            | 41 264  | Credit                                   |
| 3  | Débito   | C.1.1.1/ 2       | 58 753  | 64 357  | 68 334            | 44 507            | 49 790  | Debit                                    |
| 4  | Bens <sup>(1)</sup>                            | C.1.1.1/3-4      | -12 507 | -14 985 | -16 774           | -10 835           | -10 670 | Goods <sup>(1)</sup>                     |
| 5  | Crédito  | C.1.1.1/3        | 28 365  | 29 875  | 30 663            | 19 949            | 22 365  | Credit                                   |
| 6  | Débito   | C.1.1.1/4        | 40 871  | 44 860  | 47 437            | 30 785            | 33 036  | Debit                                    |
| 7  | Serviços                                       | C.1.1.1/ 5-6     | 3 578   | 4 173   | 4 094             | 2 657             | 3 484   | Services                                 |
| 8  | Crédito  | C.1.1.1/ 5       | 10 913  | 11 965  | 12 182            | 7 943             | 9 436   | Credit                                   |
| 9  | Débito   | C.1.1.1/ 6       | 7 335   | 7 791   | 8 088             | 5 285             | 5 952   | Debit                                    |
| 10 | Transportes                                    | C.1.2.1/ 3       | -88     | -15     | 118               | 91                | 344     | Transportation                           |
| 11 | Viagens e turismo                              | C.1.2.6/ 3       | 3 718   | 4 083   | 3 902             | 2 610             | 2 799   | Travel                                   |
| 12 | Serviços de comunicação                        | C.1.2.6/ 6       | 80      | 83      | 114               | 73                | 67      | Communications services                  |
| 13 | Serviços de construção                         | C.1.2.7/ 3       | 134     | 220     | 234               | 140               | 256     | Construction services                    |
| 14 | Seguros  | C.1.2.8/ 3       | -70     | -86     | -100              | -64               | -69     | Insurance services                       |
| 15 | Serviços financeiros                           | C.1.2.9/ 3       | -19     | 45      | -7                | -24               | 6       | Financial services                       |
| 16 | Serviço de informação e informática            | C.1.2.10/ 3      | -108    | -60     | -85               | -59               | -54     | Computer and information services        |
| 17 | Direitos de utilização                         | C.1.2.11/ 3      | -239    | -253    | -214              | -145              | -132    | Royalties and license fees               |
| 18 | Outros serviços fornecidos por empresas        | C.1.2.12/ 3      | 294     | 274     | 240               | 116               | 388     | Other business services                  |
|    | Serviços de natureza pessoal, cultural         |                  |         |         |                   |                   |         | Personal, cultural and recreational      |
| 19 | e recreativa                                   | C.1.2.13/ 3      | -115    | -134    | -107              | -82               | -128    | services                                 |
| 20 | Operações governamentais (n.i.n.r.)            | C.1.2.14/ 3      | -8      | 17      | 0                 | 0                 | 7       | Government services (n.i.e.)             |
| 21 | Rendimentos                                    | C.1.1.1/ 7-8     | -2 059  | -2 375  | -3 161            | -2 130            | -3 018  | Income                                   |
| 22 | Crédito  | C.1.1.1/ 7       | 5 665   | 6 372   | 6 193             | 4 014             | 5 224   | Credit                                   |
| 23 | Débito   | C.1.1.1/ 8       | 7 724   | 8 746   | 9 354             | 6 144             | 8 242   | Debit                                    |
| 24 | Rendimentos de trabalho                        | C.1.3.1/ 6       | -12     | -71     | -102              | -71               | -76     | Compensation of employees                |
| 25 | Rendimentos de investimento                    | C.1.3.1/ 9+12+15 | -2 047  | -2 304  | -3 059            | -2 059            | -2 942  | Investment income                        |
| 26 | Rendimentos de investimento directo            | C.1.3.1/ 9       | -717    | -559    | -857              | -576              | -612    | Direct investment income                 |
| 27 | De acções e outras participações               | C.1.3.2/ 6+9     | -766    | -572    | -858              | -571              | -629    | Income on shares and other equity        |
| 28 | De empréstimos e títulos de dívida             | C.1.3.2/ 12      | 49      | 13      | 1                 | -4                | 16      | Income on debt                           |
| 29 | Rendimentos de investimento de carteira        | C.1.3.1/ 12      | -217    | -220    | -371              | -354              | -299    | Portfolio investment income              |
| 30 | De acções e outras participações               | C.1.3.3/ 6       | -343    | -505    | -745              | -592              | -770    | Income on shares and other equity        |
| 31 | De títulos de dívida                           | C.1.3.3/ 9+12    | 126     | 285     | 375               | 238               | 471     | Income on debt                           |
| 32 | Rendimentos de outro investimento              | C.1.3.1/ 15      | -1 113  | -1 525  | -1 831            | -1 130            | -2 030  | Other investment income                  |
| 33 | Transferências correntes                       | C.1.1.1/ 9-10    | 2 873   | 2 790   | 2 196             | 1 554             | 1 677   | Current transfers                        |
| 34 | Crédito  | C.1.1.1/ 9       | 5 695   | 5 750   | 5 651             | 3 847             | 4 239   | Credit                                   |
| 35 | Débito   | C.1.1.1/ 10      | 2 822   | 2 960   | 3 456             | 2 293             | 2 562   | Debit                                    |
| 36 | Transferências públicas                        | C.1.4.1/ 3-4     | 578     | 534     | 310               | 238               | 123     | Official transfers                       |
| 37 | das quais: com a UE                            | C.1.4.1/ 5-6     | 765     | 694     | 543               | 381               | 268     | of which: vis-à-vis EU                   |
| 38 | Transferências privadas                        | C.1.4.1/ 9-10    | 2 295   | 2 256   | 1 886             | 1 316             | 1 554   | Private transfers                        |
|    | das quais: remessas emigrantes/<br>/imigrantes |                  |         |         |                   |                   |         | of which: migrants'<br>remittances       |
| 39 | /imigrantes                                    | C.1.4.1/ 11-12   | 1 967   | 1 957   | 1 714             | 1 163             | 1 236   | remittances                              |
| 40 | Balança de capital                             | C.1.1.1/ 11-12   | 2 652   | 2 231   | 1 740             | 791               | 903     | Capital account                          |
| 41 | Crédito  | C.1.1.1/ 11      | 2 860   | 2 491   | 2 019             | 982               | 1 119   | Credit                                   |
| 42 | Débito   | C.1.1.1/ 12      | 208     | 260     | 279               | 191               | 216     | Debit                                    |
| 43 | da qual: transferências da capital com a UE    | C.1.6/10+...+14  | 2 743   | 2 323   | 1 844             | 849               | 1 010   | of which: capital transfers vis-à-vis EU |

|  | 1                          | 2    | 3    | 4    | 5                 | 6                 |  |
|--|----------------------------|------|------|------|-------------------|-------------------|--|
|  | Series in Table/<br>Column | 2003 | 2004 | 2005 | Jan - Aug<br>2005 | Jan - Aug<br>2006 |  |

(1) Com base em informação do INE ajustada para valores f.o.b. / Based on data from INE adjusted to f.o.b. values.

**C.1.0.2 BALANÇAS CORRENTE E DE CAPITAL**  
**Séries ajustadas de sazonalidade <sup>(1)</sup>**

**CURRENT AND CAPITAL ACCOUNTS**  
**Seasonally adjusted series<sup>(1)</sup>**

Fonte / Source: Banco de Portugal

10<sup>6</sup> euros

|  | 1      | 2      | 3      | 4      | 5      | 6      |   |
|--|--------|--------|--------|--------|--------|--------|---|
|  | Mar    | Abr    | Mai    | Jun    | Jul    | Ago    |   |
| 1 Balança corrente e de capital .....      | -1 078 | -994   | -1 135 | -919   | -977   | -841   | Current and capital accounts ..... 1    |
| 2 Balança corrente .....                   | -1 129 | -1 015 | -1 150 | -960   | -1 230 | -957   | Current account..... 2                  |
| 3 Crédito .....                            | 5 083  | 5 130  | 5 151  | 5 225  | 5 197  | 5 538  | Credit..... 3                           |
| 4 Débito .....                             | 6 212  | 6 146  | 6 301  | 6 186  | 6 427  | 6 495  | Debit..... 4                            |
| 5 Bens .....                               | -1 424 | -1 411 | -1 392 | -1 306 | -1 484 | -1 140 | Goods..... 5                            |
| 6 Crédito .....                            | 2 758  | 2 715  | 2 830  | 2 834  | 2 817  | 3 209  | Credit..... 6                           |
| 7 Débito .....                             | 4 181  | 4 126  | 4 221  | 4 140  | 4 301  | 4 349  | Debit..... 7                            |
| 8 Serviços .....                           | 444    | 446    | 455    | 437    | 438    | 448    | Services..... 8                         |
| 9 Crédito .....                            | 1 191  | 1 181  | 1 192  | 1 183  | 1 198  | 1 199  | Credit..... 9                           |
| 10 Débito .....                            | 747    | 735    | 737    | 746    | 760    | 751    | Debit..... 10                           |
| dos quais:                                 |        |        |        |        |        |        | of which:                               |
| 11 Transportes .....                       | 27     | 35     | 25     | 51     | 39     | 59     | Transportation..... 11                  |
| 12 Crédito .....                           | 250    | 257    | 244    | 266    | 256    | 281    | Credit..... 12                          |
| 13 Débito .....                            | 223    | 222    | 218    | 215    | 216    | 221    | Debit..... 13                           |
| 14 Viagens e turismo .....                 | 330    | 341    | 352    | 358    | 352    | 362    | Travel..... 14                          |
| 15 Crédito .....                           | 555    | 577    | 578    | 578    | 569    | 573    | Credit..... 15                          |
| 16 Débito .....                            | 225    | 236    | 226    | 220    | 217    | 211    | Debit..... 16                           |
| 17 Rendimentos .....                       | -340   | -277   | -415   | -373   | -345   | -463   | Income..... 17                          |
| 18 Crédito <sup>(2)</sup> .....            | 628    | 708    | 655    | 659    | 723    | 638    | Credit <sup>(2)</sup> ..... 18          |
| 19 Débito .....                            | 968    | 985    | 1 071  | 1 032  | 1 067  | 1 100  | Debit..... 19                           |
| 20 Transferências correntes .....          | 191    | 227    | 202    | 282    | 160    | 198    | Current transfers..... 20               |
| 21 Crédito .....                           | 506    | 526    | 474    | 549    | 460    | 492    | Credit..... 21                          |
| 22 Débito .....                            | 315    | 299    | 273    | 267    | 299    | 294    | Debit..... 22                           |
| 23 Balança de capital <sup>(3)</sup> ..... | 50     | 21     | 15     | 41     | 253    | 116    | Capital account <sup>(3)</sup> ..... 23 |
| 24 Crédito .....                           | 88     | 49     | 51     | 62     | 275    | 140    | Credit..... 24                          |
| 25 Débito .....                            | 38     | 28     | 36     | 21     | 23     | 23     | Debit..... 25                           |

|  | 1   | 2   | 3   | 4   | 5   | 6   |  |
|--|-----|-----|-----|-----|-----|-----|--|
|  | Mar | Apr | May | Jun | Jul | Aug |  |

(1) Vide Suplemento 4/2005 ao Boletim Estatístico. / Please refer to the Supplement 4/2005 to the Statistical Bulletin.

(2) Correção do efeito de dias úteis. / Working days effect adjustment.

(3) Devido a instabilidade na componente sazonal, mantiveram-se os valores originais. / Due to lack of stability in the seasonal component, the raw series were kept.





## C.1.2.2 SERVIÇOS - TRANSPORTES MARÍTIMOS

## SERVICES - SEA TRANSPORT

Fonte / Source: Banco de Portugal

10<sup>3</sup> euros

|        | Fretes  |         |          | Passagens |        |        | Outros  |        |        |
|--------|---------|---------|----------|-----------|--------|--------|---------|--------|--------|
|        | Crédito | Débito  | Saldo    | Crédito   | Débito | Saldo  | Crédito | Débito | Saldo  |
|        | 1       | 2       | 3=1-2    | 4         | 5      | 6=4-5  | 7       | 8      | 9=7-8  |
| 03     | 132 853 | 693 879 | -561 027 | 1 277     | 746    | 531    | 106 935 | 58 900 | 48 034 |
| 04     | 131 765 | 764 833 | -633 068 | 2 767     | 5 130  | -2 363 | 123 393 | 58 762 | 64 632 |
| 05     | 172 046 | 802 585 | -630 539 | 3 211     | 5 118  | -1 907 | 131 698 | 42 697 | 89 001 |
| 05 Mar | 11 598  | 71 321  | -59 722  | 226       | 364    | -138   | 9 694   | 2 892  | 6 802  |
| Abr    | 13 652  | 67 654  | -54 002  | 576       | 457    | 120    | 10 330  | 3 124  | 7 207  |
| Mai    | 13 822  | 68 852  | -55 030  | 30        | 532    | -503   | 11 559  | 3 823  | 7 736  |
| Jun    | 15 347  | 69 205  | -53 857  | 498       | 495    | 3      | 11 559  | 3 459  | 8 100  |
| Jul    | 15 396  | 64 695  | -49 299  | 322       | 643    | -321   | 10 935  | 3 525  | 7 409  |
| Ago    | 14 374  | 58 085  | -43 711  | 278       | 707    | -429   | 10 695  | 3 648  | 7 047  |
| Set    | 19 720  | 70 923  | -51 204  | 264       | 601    | -337   | 12 480  | 3 643  | 8 838  |
| Out    | 17 306  | 72 740  | -55 434  | 334       | 188    | 146    | 10 399  | 4 746  | 5 654  |
| Nov    | 19 798  | 70 398  | -50 600  | 211       | 195    | 16     | 10 503  | 2 938  | 7 565  |
| Dez    | 17 664  | 67 059  | -49 394  | 198       | 167    | 31     | 11 401  | 3 161  | 8 240  |
| 06 Jan | 21 358  | 64 195  | -42 837  | 305       | 393    | -87    | 14 117  | 3 945  | 10 172 |
| Fev    | 16 725  | 65 917  | -49 192  | 173       | 34     | 139    | 12 018  | 3 521  | 8 497  |
| Mar    | 22 494  | 78 597  | -56 103  | 361       | 543    | -182   | 14 474  | 4 985  | 9 489  |
| Abr    | 22 013  | 65 193  | -43 179  | 248       | 309    | -61    | 12 911  | 4 032  | 8 880  |
| Mai    | 18 086  | 76 383  | -58 297  | 70        | 534    | -464   | 14 282  | 3 481  | 10 801 |
| Jun    | 22 878  | 72 676  | -49 798  | 381       | 917    | -536   | 14 185  | 2 584  | 11 601 |
| Jul    | 24 966  | 70 854  | -45 888  | 312       | 1 367  | -1 055 | 14 016  | 3 734  | 10 282 |
| Ago    | 24 787  | 62 436  | -37 649  | 201       | 2 665  | -2 464 | 20 436  | 4 361  | 16 075 |

|  | 1       | 2     | 3=1-2   | 4         | 5     | 6=4-5   | 7      | 8     | 9=7-8   |
|--|---------|-------|---------|-----------|-------|---------|--------|-------|---------|
|  | Credit  | Debit | Balance | Credit    | Debit | Balance | Credit | Debit | Balance |
|  | Freight |       |         | Passenger |       |         | Other  |       |         |

## C.1.2.3 SERVIÇOS - TRANSPORTES AÉREOS

## SERVICES - AIR TRANSPORT

Fonte / Source: Banco de Portugal

10<sup>3</sup> euros

|        | Fretes  |         |        | Passagens |         |         | Outros  |         |         |
|--------|---------|---------|--------|-----------|---------|---------|---------|---------|---------|
|        | Crédito | Débito  | Saldo  | Crédito   | Débito  | Saldo   | Crédito | Débito  | Saldo   |
|        | 1       | 2       | 3=1-2  | 4         | 5       | 6=4-5   | 7       | 8       | 9=7-8   |
| 03     | 96 208  | 90 827  | 5 382  | 860 238   | 498 364 | 361 873 | 312 910 | 319 403 | -6 493  |
| 04     | 96 490  | 100 114 | -3 624 | 939 145   | 471 841 | 467 304 | 336 530 | 358 155 | -21 626 |
| 05     | 102 272 | 105 056 | -2 784 | 1 058 912 | 543 361 | 515 551 | 368 089 | 335 203 | 32 886  |
| 05 Mar | 9 859   | 9 336   | 523    | 85 002    | 43 993  | 41 008  | 24 955  | 24 702  | 253     |
| Abr    | 11 501  | 8 856   | 2 646  | 87 379    | 43 738  | 43 641  | 32 232  | 26 541  | 5 690   |
| Mai    | 10 113  | 9 012   | 1 101  | 99 262    | 40 787  | 58 474  | 29 146  | 22 639  | 6 508   |
| Jun    | 7 191   | 9 059   | -1 867 | 100 917   | 47 357  | 53 560  | 39 878  | 29 130  | 10 748  |
| Jul    | 5 146   | 8 468   | -3 322 | 97 509    | 51 682  | 45 826  | 33 741  | 38 349  | -4 608  |
| Ago    | 11 760  | 7 603   | 4 157  | 93 048    | 52 244  | 40 804  | 32 887  | 29 611  | 3 277   |
| Set    | 7 871   | 9 284   | -1 413 | 95 708    | 49 671  | 46 037  | 32 745  | 32 065  | 681     |
| Out    | 6 188   | 9 521   | -3 333 | 95 435    | 52 848  | 42 587  | 34 904  | 27 919  | 6 985   |
| Nov    | 8 522   | 9 215   | -693   | 91 795    | 45 351  | 46 444  | 29 041  | 23 465  | 5 576   |
| Dez    | 9 446   | 8 778   | 668    | 77 793    | 44 462  | 33 331  | 30 860  | 31 832  | -971    |
| 06 Jan | 10 883  | 8 403   | 2 480  | 75 051    | 37 351  | 37 700  | 31 218  | 31 001  | 217     |
| Fev    | 8 251   | 8 628   | -378   | 88 818    | 41 131  | 47 686  | 26 764  | 30 964  | -4 200  |
| Mar    | 8 739   | 10 288  | -1 549 | 95 409    | 48 320  | 47 089  | 34 212  | 29 489  | 4 722   |
| Abr    | 6 659   | 8 534   | -1 874 | 106 557   | 57 095  | 49 462  | 43 065  | 31 643  | 11 421  |
| Mai    | 8 373   | 9 998   | -1 625 | 115 687   | 45 139  | 70 548  | 27 421  | 32 320  | -4 899  |
| Jun    | 6 730   | 9 513   | -2 783 | 141 923   | 51 470  | 34 023  | 24 882  | 24 882  | 9 141   |
| Jul    | 7 733   | 9 275   | -1 541 | 124 992   | 51 636  | 73 356  | 34 071  | 32 406  | 1 665   |
| Ago    | 19 244  | 8 173   | 11 071 | 119 267   | 51 682  | 67 585  | 45 989  | 34 142  | 11 847  |

|  | 1       | 2     | 3=1-2   | 4         | 5     | 6=4-5   | 7      | 8     | 9=7-8   |
|--|---------|-------|---------|-----------|-------|---------|--------|-------|---------|
|  | Credit  | Debit | Balance | Credit    | Debit | Balance | Credit | Debit | Balance |
|  | Freight |       |         | Passenger |       |         | Other  |       |         |

C.1.2.4 SERVIÇOS - TRANSPORTES RODOVIÁRIOS

SERVICES - ROAD TRANSPORT

Fonte / Source: Banco de Portugal

10<sup>3</sup> euros

|        | Fretes  |         |        | Passagens |        |       | Outros  |        |        |
|--------|---------|---------|--------|-----------|--------|-------|---------|--------|--------|
|        | Crédito | Débito  | Saldo  | Crédito   | Débito | Saldo | Crédito | Débito | Saldo  |
|        | 1       | 2       | 3=1-2  | 4         | 5      | 6=4-5 | 7       | 8      | 9=7-8  |
| 03     | 492 601 | 450 033 | 42 567 | 1 959     | 940    | 1 019 | 92 920  | 7 357  | 85 564 |
| 04     | 566 747 | 496 052 | 70 695 | 4 379     | 2 601  | 1 778 | 101 508 | 7 705  | 93 802 |
| 05     | 619 578 | 520 537 | 99 041 | 2 878     | 1 404  | 1 474 | 93 927  | 18 179 | 75 748 |
| 05 Mar | 48 521  | 46 257  | 2 264  | 74        | 572    | -498  | 7 522   | 587    | 6 934  |
| Abr    | 53 674  | 43 879  | 9 796  | 115       | 14     | 101   | 7 256   | 1 014  | 6 242  |
| Mai    | 54 761  | 44 655  | 10 105 | 82        | 66     | 16    | 8 278   | 497    | 7 781  |
| Jun    | 51 346  | 44 884  | 6 461  | 226       | 1      | 225   | 8 619   | 1 396  | 7 222  |
| Jul    | 47 174  | 41 960  | 5 214  | 230       | 10     | 221   | 7 475   | 2 051  | 5 424  |
| Ago    | 49 000  | 37 672  | 11 327 | 164       | 8      | 156   | 6 737   | 1 214  | 5 523  |
| Set    | 52 566  | 45 999  | 6 567  | 479       | 3      | 476   | 7 962   | 3 177  | 4 785  |
| Out    | 51 467  | 47 177  | 4 289  | 299       | 225    | 73    | 8 105   | 2 799  | 5 306  |
| Nov    | 50 463  | 45 658  | 4 805  | 68        | 22     | 47    | 7 368   | 2 945  | 4 423  |
| Dez    | 60 641  | 43 493  | 17 148 | 559       | 477    | 82    | 8 002   | 1 233  | 6 768  |
| 06 Jan | 53 325  | 41 635  | 11 690 | 105       | 224    | -119  | 7 977   | 1 359  | 6 618  |
| Fev    | 49 885  | 42 752  | 7 133  | 51        | 45     | 5     | 8 234   | 1 129  | 7 105  |
| Mar    | 59 394  | 50 976  | 8 418  | 132       | 163    | -31   | 8 449   | 1 178  | 7 270  |
| Abr    | 52 408  | 42 282  | 10 126 | 196       | 409    | -213  | 6 928   | 704    | 6 224  |
| Mai    | 64 711  | 49 540  | 15 171 | 248       | 229    | 19    | 9 196   | 1 134  | 8 062  |
| Jun    | 66 319  | 47 136  | 19 183 | 402       | 96     | 306   | 8 218   | 687    | 7 532  |
| Jul    | 63 169  | 45 954  | 17 215 | 283       | 104    | 179   | 8 288   | 600    | 7 688  |
| Ago    | 64 934  | 40 495  | 24 439 | 204       | 150    | 54    | 9 079   | 713    | 8 366  |

|  | 1       | 2     | 3=1-2   | 4         | 5     | 6=4-5   | 7      | 8     | 9=7-8   |
|--|---------|-------|---------|-----------|-------|---------|--------|-------|---------|
|  | Credit  | Debit | Balance | Credit    | Debit | Balance | Credit | Debit | Balance |
|  | Freight |       |         | Passenger |       |         | Other  |       |         |

C.1.2.5 SERVIÇOS - OUTROS TRANSPORTES

SERVICES - OTHER TRANSPORT

Fonte / Source: Banco de Portugal

10<sup>3</sup> euros

|        | Fretes  |        |         | Passagens |        |        | Outros  |        |       |
|--------|---------|--------|---------|-----------|--------|--------|---------|--------|-------|
|        | Crédito | Débito | Saldo   | Crédito   | Débito | Saldo  | Crédito | Débito | Saldo |
|        | 1       | 2      | 3=1-2   | 4         | 5      | 6=4-5  | 7       | 8      | 9=7-8 |
| 03     | 11 383  | 75 925 | -64 542 | 5 111     | 6 137  | -1 025 | 367     | 159    | 208   |
| 04     | 14 112  | 64 622 | -50 510 | 5 577     | 8 066  | -2 489 | 554     | 390    | 164   |
| 05     | 11 570  | 70 955 | -59 385 | 5 261     | 6 395  | -1 134 | 167     | 331    | -164  |
| 05 Mar | 627     | 3 801  | -3 174  | 245       | 468    | -223   | 8       | 56     | -48   |
| Abr    | 888     | 4 045  | -3 157  | 442       | 456    | -14    | 9       | 0      | 8     |
| Mai    | 1 413   | 5 825  | -4 412  | 278       | 272    | 5      | 6       | 5      | 1     |
| Jun    | 911     | 5 977  | -5 066  | 743       | 676    | 67     | 6       | 0      | 6     |
| Jul    | 849     | 7 038  | -6 189  | 504       | 441    | 63     | 19      | 61     | -41   |
| Ago    | 486     | 7 385  | -6 899  | 725       | 694    | 31     | 62      | 70     | -8    |
| Set    | 910     | 6 746  | -5 836  | 521       | 732    | -211   | 4       | 112    | -108  |
| Out    | 1 445   | 9 000  | -7 555  | 501       | 712    | -210   | 5       | 1      | 4     |
| Nov    | 1 118   | 9 282  | -8 163  | 403       | 637    | -234   | 14      | 0      | 14    |
| Dez    | 1 344   | 6 077  | -4 734  | 648       | 1 062  | -415   | 16      | 4      | 12    |
| 06 Jan | 360     | 13 976 | -13 616 | 8         | 0      | 8      | 8       | 2      | 6     |
| Fev    | 908     | 6 038  | -5 130  | 249       | 248    | 1      | 0       | 1      | -1    |
| Mar    | 890     | 6 058  | -5 167  | 387       | 328    | 59     | 5       | 1      | 3     |
| Abr    | 310     | 6 043  | -5 733  | 373       | 261    | 112    | 28      | 0      | 28    |
| Mai    | 1 221   | 2 852  | -1 630  | 425       | 309    | 117    | 7       | 0      | 6     |
| Jun    | 1 195   | 5 932  | -4 736  | 757       | 689    | 68     | 6       | 0      | 6     |
| Jul    | 1 635   | 5 907  | -4 272  | 762       | 452    | 310    | 8       | 0      | 8     |
| Ago    | 944     | 4 877  | -3 933  | 648       | 995    | -347   | 27      | 133    | -107  |

|  | 1       | 2     | 3=1-2   | 4         | 5     | 6=4-5   | 7      | 8     | 9=7-8   |
|--|---------|-------|---------|-----------|-------|---------|--------|-------|---------|
|  | Credit  | Debit | Balance | Credit    | Debit | Balance | Credit | Debit | Balance |
|  | Freight |       |         | Passenger |       |         | Other  |       |         |

C.1.2.6 SERVIÇOS - VIAGENS E TURISMO E SERVIÇOS DE COMUNICAÇÃO

SERVICES - TRAVEL AND COMMUNICATIONS SERVICES

Fonte / Source: Banco de Portugal

10<sup>3</sup> euros

|        | Viagens e turismo |           |           | Serviços de comunicação |         |         |                              |        |         |                              |          |         |
|--------|-------------------|-----------|-----------|-------------------------|---------|---------|------------------------------|--------|---------|------------------------------|----------|---------|
|        | Crédito           | Débito    | Saldo     | Total                   |         |         | Serviços postais e mensagens |        |         | Serviços de telecomunicações |          |         |
|        |                   |           |           | Crédito                 | Débito  | Saldo   | Crédito                      | Débito | Saldo   | Crédito                      | Débito   | Saldo   |
| 1      | 2                 | 3=1-2     | 4=7+10    | 5=8+11                  | 6=4-5   | 7       | 8                            | 9=7-8  | 10      | 11                           | 12=10-11 |         |
| 03     | 5 848 927         | 2 130 554 | 3 718 374 | 318 411                 | 238 844 | 79 567  | 18 933                       | 29 090 | -10 157 | 299 478                      | 209 754  | 89 724  |
| 04     | 6 307 424         | 2 224 539 | 4 082 885 | 388 981                 | 305 883 | 83 098  | 39 062                       | 41 147 | -2 085  | 349 919                      | 264 737  | 85 182  |
| 05     | 6 374 943         | 2 472 973 | 3 901 970 | 396 172                 | 282 557 | 113 614 | 46 554                       | 50 041 | -3 487  | 349 618                      | 232 517  | 117 102 |
| 05 Mar | 438 896           | 220 854   | 218 042   | 28 520                  | 19 866  | 8 655   | 578                          | 1 904  | -1 327  | 27 942                       | 17 961   | 9 981   |
| Abr    | 452 606           | 195 345   | 257 261   | 26 438                  | 25 005  | 1 434   | 2 905                        | 2 878  | 27      | 23 533                       | 22 126   | 1 407   |
| Mai    | 531 561           | 195 630   | 335 931   | 32 505                  | 22 629  | 9 876   | 5 418                        | 4 811  | 607     | 27 087                       | 17 818   | 9 269   |
| Jun    | 527 733           | 203 233   | 324 501   | 45 210                  | 27 397  | 17 813  | 13 151                       | 7 383  | 5 768   | 32 060                       | 20 014   | 12 045  |
| Jul    | 719 421           | 209 265   | 510 156   | 29 548                  | 16 620  | 12 929  | 2 348                        | 1 890  | 458     | 27 200                       | 14 729   | 12 471  |
| Ago    | 911 568           | 274 809   | 636 759   | 29 989                  | 22 895  | 7 094   | 3 657                        | 5 313  | -1 656  | 26 332                       | 17 582   | 8 750   |
| Set    | 656 526           | 215 967   | 440 559   | 31 184                  | 20 876  | 10 308  | 1 244                        | 2 527  | -1 283  | 29 940                       | 18 349   | 11 591  |
| Out    | 598 901           | 212 294   | 386 607   | 47 656                  | 40 151  | 7 506   | 5 595                        | 8 213  | -2 619  | 42 062                       | 31 938   | 10 124  |
| Nov    | 423 162           | 206 042   | 217 120   | 33 049                  | 23 550  | 9 499   | 523                          | 1 495  | -972    | 32 526                       | 22 055   | 10 471  |
| Dez    | 448 664           | 201 319   | 247 345   | 41 004                  | 27 698  | 13 306  | 2 270                        | 2 512  | -242    | 38 734                       | 25 186   | 13 548  |
| 06 Jan | 352 252           | 187 155   | 165 098   | 39 305                  | 28 640  | 10 665  | 3 766                        | 3 362  | 405     | 35 539                       | 25 278   | 10 260  |
| Fev    | 354 365           | 183 555   | 170 810   | 26 212                  | 22 993  | 3 218   | 2 147                        | 890    | 1 257   | 24 064                       | 22 103   | 1 961   |
| Mar    | 439 699           | 240 917   | 198 782   | 29 564                  | 21 543  | 8 020   | 684                          | 756    | -71     | 28 880                       | 20 788   | 8 092   |
| Abr    | 531 465           | 235 465   | 296 000   | 30 146                  | 19 660  | 10 486  | 361                          | 612    | -250    | 29 785                       | 19 048   | 10 736  |
| Mai    | 601 234           | 221 534   | 379 700   | 32 099                  | 24 403  | 7 696   | 405                          | 925    | -521    | 31 695                       | 23 478   | 8 216   |
| Jun    | 563 718           | 216 480   | 347 239   | 31 314                  | 31 723  | -409    | 2 744                        | 2 373  | 371     | 28 570                       | 29 351   | -780    |
| Jul    | 785 890           | 222 907   | 562 983   | 40 665                  | 30 722  | 9 943   | 3 144                        | 3 282  | -138    | 37 521                       | 27 440   | 10 081  |
| Ago    | 961 954           | 283 725   | 678 230   | 35 812                  | 18 674  | 17 137  | 4 437                        | 1 781  | 2 656   | 31 375                       | 16 893   | 14 482  |

|  | 1                       | 2     | 3=1-2   | 4=7+10 | 5=8+11 | 6=4-5   | 7                           | 8     | 9=7-8   | 10                          | 11    | 12=10-11 |
|--|-------------------------|-------|---------|--------|--------|---------|-----------------------------|-------|---------|-----------------------------|-------|----------|
|  | Credit                  | Debit | Balance | Credit | Debit  | Balance | Credit                      | Debit | Balance | Credit                      | Debit | Balance  |
|  | Travel                  |       |         | Total  |        |         | Postal and courier services |       |         | Telecommunications services |       |          |
|  | Communications services |       |         |        |        |         |                             |       |         |                             |       |          |

C.1.2.7 SERVIÇOS - CONSTRUÇÃO

SERVICES - CONSTRUCTION SERVICES

Fonte / Source: Banco de Portugal

10<sup>3</sup> euros

|        | Total   |         |         | No exterior |        |         | Em Portugal |        |         |
|--------|---------|---------|---------|-------------|--------|---------|-------------|--------|---------|
|        | Crédito | Débito  | Saldo   | Crédito     | Débito | Saldo   | Crédito     | Débito | Saldo   |
|        | 1=4+7   | 2=5+8   | 3=1-2   | 4           | 5      | 6=4-5   | 7           | 8      | 9=7-8   |
| 03     | 273 618 | 139 949 | 133 670 | 233 272     | 58 774 | 174 498 | 40 346      | 81 175 | -40 829 |
| 04     | 348 630 | 128 162 | 220 468 | 283 446     | 57 840 | 225 606 | 65 184      | 70 322 | -5 138  |
| 05     | 382 692 | 148 895 | 233 797 | 324 866     | 77 836 | 247 030 | 57 827      | 71 059 | -13 232 |
| 05 Mar | 39 068  | 12 651  | 26 417  | 36 042      | 5 575  | 30 468  | 3 026       | 7 077  | -4 051  |
| Abr    | 26 402  | 7 551   | 18 852  | 22 696      | 4 142  | 18 555  | 3 706       | 3 409  | 297     |
| Mai    | 29 892  | 19 311  | 10 580  | 27 397      | 5 742  | 21 655  | 2 495       | 13 570 | -11 075 |
| Jun    | 31 567  | 17 714  | 13 854  | 28 650      | 7 728  | 20 922  | 2 917       | 9 986  | -7 069  |
| Jul    | 30 225  | 13 366  | 16 859  | 26 468      | 11 530 | 14 938  | 3 757       | 1 836  | 1 921   |
| Ago    | 38 123  | 15 532  | 22 591  | 33 263      | 7 423  | 25 841  | 4 859       | 8 109  | -3 249  |
| Set    | 35 684  | 9 343   | 26 341  | 30 293      | 6 693  | 23 600  | 5 391       | 2 650  | 2 740   |
| Out    | 29 960  | 12 671  | 17 290  | 24 518      | 8 575  | 15 944  | 5 442       | 4 096  | 1 346   |
| Nov    | 32 107  | 10 593  | 21 514  | 22 635      | 5 960  | 16 675  | 9 472       | 4 633  | 4 840   |
| Dez    | 40 770  | 12 215  | 28 554  | 33 077      | 7 074  | 26 003  | 7 692       | 5 141  | 2 551   |
| 06 Jan | 35 682  | 9 626   | 26 056  | 32 304      | 6 660  | 25 644  | 3 378       | 2 966  | 412     |
| Fev    | 30 573  | 9 006   | 21 566  | 26 602      | 6 720  | 19 882  | 3 971       | 2 267  | 1 684   |
| Mar    | 56 322  | 14 106  | 42 216  | 46 181      | 10 166 | 36 015  | 10 141      | 3 939  | 6 202   |
| Abr    | 45 118  | 8 760   | 36 358  | 38 193      | 6 175  | 32 018  | 6 924       | 2 584  | 4 340   |
| Mai    | 54 731  | 11 148  | 43 583  | 49 503      | 7 279  | 42 224  | 5 229       | 3 869  | 1 359   |
| Jun    | 52 752  | 12 499  | 40 253  | 45 340      | 10 101 | 35 239  | 7 412       | 2 398  | 5 014   |
| Jul    | 46 313  | 31 530  | 14 784  | 39 657      | 12 605 | 27 051  | 6 657       | 18 924 | -12 267 |
| Ago    | 55 296  | 23 890  | 31 406  | 48 386      | 18 595 | 29 790  | 6 910       | 5 295  | 1 616   |

|  | 1=4+7  | 2=5+8 | 3=1-2   | 4      | 5     | 6=4-5   | 7           | 8     | 9=7-8   |
|--|--------|-------|---------|--------|-------|---------|-------------|-------|---------|
|  | Credit | Debit | Balance | Credit | Debit | Balance | Credit      | Debit | Balance |
|  | Total  |       |         | Abroad |       |         | In Portugal |       |         |



**C.1.2.8 SERVIÇOS - SEGUROS**

**SERVICES - INSURANCE**

Fonte / Source: Banco de Portugal

10<sup>3</sup> euros

|        | Total   |         |         | De mercadorias |        |         | Outros  |         |         |
|--------|---------|---------|---------|----------------|--------|---------|---------|---------|---------|
|        | Crédito | Débito  | Saldo   | Crédito        | Débito | Saldo   | Crédito | Débito  | Saldo   |
|        | 1=4+7   | 2=5+8   | 3=1-2   | 4              | 5      | 6=4-5   | 7       | 8       | 9=7-8   |
| 03     | 82 811  | 152 721 | -69 910 | 8 791          | 33 027 | -24 237 | 74 020  | 119 694 | -45 673 |
| 04     | 110 073 | 196 335 | -86 262 | 2 998          | 36 405 | -33 407 | 107 075 | 159 931 | -52 855 |
| 05     | 78 372  | 178 055 | -99 683 | 1 822          | 38 202 | -36 380 | 76 550  | 139 854 | -63 303 |
| 05 Mar | 6 476   | 12 854  | -6 378  | 134            | 3 395  | -3 260  | 6 341   | 9 459   | -3 118  |
| Abr    | 9 612   | 12 598  | -2 986  | 162            | 3 220  | -3 058  | 9 450   | 9 378   | 72      |
| Mai    | 9 383   | 14 143  | -4 760  | 168            | 3 277  | -3 109  | 9 215   | 10 866  | -1 651  |
| Jun    | 7 952   | 13 459  | -5 507  | 113            | 3 294  | -3 181  | 7 839   | 10 165  | -2 326  |
| Jul    | 5 273   | 15 081  | -9 808  | 153            | 3 079  | -2 926  | 5 120   | 12 002  | -6 882  |
| Ago    | 4 840   | 15 214  | -10 374 | 252            | 2 765  | -2 512  | 4 587   | 12 450  | -7 862  |
| Set    | 6 946   | 11 912  | -4 966  | 101            | 3 376  | -3 275  | 6 845   | 8 536   | -1 691  |
| Out    | 4 474   | 11 919  | -7 445  | 110            | 3 462  | -3 352  | 4 364   | 8 457   | -4 093  |
| Nov    | 5 642   | 17 671  | -12 029 | 134            | 3 351  | -3 217  | 5 508   | 14 320  | -8 812  |
| Dez    | 5 870   | 16 803  | -10 934 | 200            | 3 192  | -2 991  | 5 669   | 13 611  | -7 942  |
| 06 Jan | 9 072   | 18 784  | -9 712  | 424            | 3 056  | -2 632  | 8 648   | 15 728  | -7 081  |
| Fev    | 5 886   | 19 812  | -13 926 | 56             | 3 138  | -3 082  | 5 830   | 16 675  | -10 845 |
| Mar    | 8 230   | 18 923  | -10 693 | 199            | 3 741  | -3 542  | 8 031   | 15 182  | -7 150  |
| Abr    | 7 203   | 11 768  | -4 566  | 237            | 3 103  | -2 866  | 6 965   | 8 665   | -1 700  |
| Mai    | 11 133  | 15 179  | -4 046  | 44             | 3 636  | -3 591  | 11 089  | 11 543  | -455    |
| Jun    | 10 122  | 14 687  | -4 565  | 112            | 3 459  | -3 348  | 10 011  | 11 228  | -1 217  |
| Jul    | 6 563   | 19 451  | -12 888 | 388            | 3 373  | -2 984  | 6 175   | 16 078  | -9 903  |
| Ago    | 5 837   | 14 798  | -8 961  | 442            | 2 972  | -2 530  | 5 395   | 11 826  | -6 431  |

| 1=4+7  | 2=5+8 | 3=1-2   | 4                 | 5     | 6=4-5   | 7      | 8     | 9=7-8   |
|--------|-------|---------|-------------------|-------|---------|--------|-------|---------|
| Credit | Debit | Balance | Credit            | Debit | Balance | Credit | Debit | Balance |
| Total  |       |         | Freight insurance |       |         | Other  |       |         |

**C.1.2.9 SERVIÇOS - FINANCEIROS**

**SERVICES - FINANCIAL SERVICES**

Fonte / Source: Banco de Portugal

10<sup>3</sup> euros

|        | Total    |          |         | Serviços de intermediação bancária |        |         | Outros serviços de intermediação financeira |        |         | Serviços auxiliares de intermediação financeira |        |          |
|--------|----------|----------|---------|------------------------------------|--------|---------|---|--------|---------|---|--------|----------|
|        | Crédito  | Débito   | Saldo   | Crédito                            | Débito | Saldo   | Crédito                                     | Débito | Saldo   | Crédito   | Débito | Saldo    |
|        | 1=4+7+10 | 2=5+8+11 | 3=1-2   | 4                                  | 5      | 6=4-5   | 7   | 8      | 9=7-8   | 10  | 11     | 12=10-11 |
| 03     | 141 477  | 160 815  | -19 339 | 30 968                             | 45 003 | -14 034 | 28 234                                      | 47 067 | -18 833 | 82 274  | 68 745 | 13 529   |
| 04     | 187 568  | 142 706  | 44 862  | 35 335                             | 33 177 | 2 158   | 42 436                                      | 51 305 | -8 869  | 109 797   | 58 224 | 51 572   |
| 05     | 179 836  | 186 744  | -6 908  | 25 539                             | 29 770 | -4 230  | 51 922                                      | 70 890 | -18 968 | 102 374   | 86 085 | 16 290   |
| 05 Mar | 14 407   | 14 156   | 251     | 2 770                              | 2 901  | -131    | 3 923                                       | 5 505  | -1 582  | 7 714   | 5 750  | 1 964    |
| Abr    | 11 229   | 11 788   | -559    | 2 044                              | 1 904  | 140     | 2 632                                       | 3 936  | -1 305  | 6 553   | 5 948  | 605      |
| Mai    | 10 593   | 14 657   | -4 063  | 1 127                              | 1 812  | -684    | 3 516                                       | 4 478  | -962    | 5 950   | 8 367  | -2 417   |
| Jun    | 10 273   | 23 945   | -13 672 | 2 350                              | 3 149  | -799    | 2 777                                       | 11 575 | -8 798  | 5 147   | 9 221  | -4 074   |
| Jul    | 15 831   | 17 352   | -1 521  | 1 217                              | 1 492  | -275    | 5 137                                       | 7 969  | -2 832  | 9 477   | 7 890  | 1 586    |
| Ago    | 14 646   | 16 873   | -2 227  | 1 123                              | 1 123  | 0       | 7 110                                       | 6 917  | 194     | 6 413   | 8 834  | -2 421   |
| Set    | 15 577   | 14 161   | 1 415   | 3 207                              | 1 849  | 1 358   | 6 790                                       | 6 085  | 706     | 5 579   | 6 228  | -648     |
| Out    | 13 556   | 10 660   | 2 896   | 1 296                              | 1 273  | 23      | 5 814                                       | 5 365  | 450     | 6 445   | 4 022  | 2 424    |
| Nov    | 31 010   | 22 778   | 8 232   | 3 476                              | 3 981  | -504    | 6 396                                       | 9 317  | -2 921  | 21 138  | 9 481  | 11 657   |
| Dez    | 21 459   | 16 959   | 4 500   | 2 991                              | 3 678  | -687    | 4 022                                       | 4 550  | -528    | 14 445  | 8 731  | 5 715    |
| 06 Jan | 14 791   | 11 375   | 3 416   | 1 933                              | 1 501  | 432     | 3 552                                       | 2 516  | 1 037   | 9 306   | 7 359  | 1 947    |
| Fev    | 13 586   | 10 601   | 2 984   | 2 322                              | 2 666  | -344    | 2 984                                       | 1 788  | 1 196   | 8 280   | 6 147  | 2 132    |
| Mar    | 14 142   | 28 648   | -14 507 | 3 002                              | 6 244  | -3 242  | 3 338                                       | 5 020  | -1 682  | 7 802   | 17 384 | -9 583   |
| Abr    | 12 049   | 12 224   | -175    | 2 371                              | 1 823  | 548     | 2 941                                       | 3 125  | -184    | 6 737   | 7 276  | -538     |
| Mai    | 18 982   | 13 320   | 5 662   | 2 012                              | 2 364  | -351    | 6 247                                       | 3 872  | 2 375   | 10 723  | 7 084  | 3 638    |
| Jun    | 17 993   | 16 889   | 1 104   | 3 493                              | 2 694  | 799     | 4 084                                       | 3 624  | 460     | 10 415  | 10 571 | -155     |
| Jul    | 21 772   | 17 496   | 4 276   | 2 399                              | 1 381  | 1 017   | 5 681                                       | 2 473  | 3 208   | 13 692  | 13 641 | 50       |
| Ago    | 16 296   | 12 955   | 3 341   | 2 486                              | 1 702  | 784     | 6 014                                       | 3 418  | 2 596   | 7 796   | 7 834  | -38      |

| 1=4+7+10 | 2=5+8+11 | 3=1-2   | 4                            | 5     | 6=4-5   | 7                                       | 8     | 9=7-8   | 10  | 11    | 12=10-11 |
|----------|----------|---------|------------------------------|-------|---------|---|-------|---------|---|-------|----------|
| Credit   | Debit    | Balance | Credit                       | Debit | Balance | Credit                                  | Debit | Balance | Credit                                      | Debit | Balance  |
| Total    |          |         | Bank intermediation services |       |         | Other financial intermediation services |       |         | Auxiliary financial intermediation services |       |          |

C.1.2.10 SERVIÇOS - INFORMAÇÃO E INFORMÁTICA

SERVICES - COMPUTER AND INFORMATION SERVICES

Fonte / Source: Banco de Portugal

10<sup>3</sup> euros

|        | Total            |                 |                | Serviços de informação |             |                | Serviços de informática |             |                |
|--------|------------------|-----------------|----------------|------------------------|-------------|----------------|-------------------------|-------------|----------------|
|        | Crédito<br>1=4+7 | Débito<br>2=5+8 | Saldo<br>3=1-2 | Crédito<br>4           | Débito<br>5 | Saldo<br>6=4-5 | Crédito<br>7            | Débito<br>8 | Saldo<br>9=7-8 |
| 03     | 96 203           | 204 297         | -108 093       | 5 949                  | 33 159      | -27 210        | 90 254                  | 171 138     | -80 884        |
| 04     | 116 574          | 176 905         | -60 331        | 4 288                  | 24 366      | -20 078        | 112 286                 | 152 539     | -40 253        |
| 05     | 121 291          | 206 100         | -84 809        | 10 789                 | 22 404      | -11 615        | 110 501                 | 183 696     | -73 195        |
| 05 Mar | 9 559            | 23 170          | -13 611        | 434                    | 1 628       | -1 195         | 9 125                   | 21 542      | -12 417        |
| Abr    | 9 758            | 16 054          | -6 296         | 751                    | 2 783       | -2 032         | 9 007                   | 13 271      | -4 264         |
| Mai    | 8 667            | 17 238          | -8 571         | 317                    | 1 231       | -914           | 8 350                   | 16 007      | -7 657         |
| Jun    | 10 459           | 19 308          | -8 849         | 243                    | 1 420       | -1 177         | 10 215                  | 17 887      | -7 672         |
| Jul    | 10 565           | 18 362          | -7 797         | 253                    | 1 842       | -1 589         | 10 312                  | 16 519      | -6 207         |
| Ago    | 9 280            | 14 664          | -5 384         | 396                    | 1 636       | -1 241         | 8 884                   | 13 028      | -4 144         |
| Set    | 12 955           | 15 734          | -2 779         | 3 220                  | 1 359       | 1 861          | 9 735                   | 14 375      | -4 640         |
| Out    | 10 731           | 14 414          | -3 683         | 84                     | 1 692       | -1 608         | 10 648                  | 12 722      | -2 075         |
| Nov    | 8 154            | 15 116          | -6 962         | 626                    | 1 307       | -681           | 7 529                   | 13 809      | -6 281         |
| Dez    | 13 198           | 25 907          | -12 708        | 4 110                  | 5 630       | -1 520         | 9 088                   | 20 276      | -11 188        |
| 06 Jan | 10 043           | 19 163          | -9 120         | 350                    | 1 419       | -1 070         | 9 693                   | 17 744      | -8 050         |
| Fev    | 7 563            | 15 951          | -8 388         | 144                    | 1 226       | -1 083         | 7 419                   | 14 725      | -7 306         |
| Mar    | 23 878           | 23 862          | 17             | 446                    | 1 754       | -1 308         | 23 432                  | 22 108      | 1 324          |
| Abr    | 8 801            | 14 399          | -5 598         | 228                    | 4 016       | -3 788         | 8 572                   | 10 383      | -1 810         |
| Mai    | 10 881           | 16 548          | -5 667         | 337                    | 1 137       | -799           | 10 544                  | 15 412      | -4 867         |
| Jun    | 9 759            | 22 269          | -12 511        | 370                    | 5 131       | -4 761         | 9 389                   | 17 139      | -7 750         |
| Jul    | 12 069           | 18 936          | -6 868         | 362                    | 1 846       | -1 484         | 11 707                  | 17 091      | -5 384         |
| Ago    | 10 797           | 16 914          | -6 118         | 90                     | 2 549       | -2 459         | 10 707                  | 14 365      | -3 659         |

| 1=4+7  | 2=5+8 | 3=1-2   | 4                    | 5     | 6=4-5   | 7                 | 8     | 9=7-8   |
|--------|-------|---------|----------------------|-------|---------|-------------------|-------|---------|
| Credit | Debit | Balance | Credit               | Debit | Balance | Credit            | Debit | Balance |
| Total  |       |         | Information services |       |         | Computer services |       |         |

C.1.2.11 SERVIÇOS - DIREITOS DE UTILIZAÇÃO

SERVICES - ROYALTIES AND LICENSE FEES

Fonte / Source: Banco de Portugal

10<sup>3</sup> euros

|        | Total               |                    |                | Direitos de patente, de marcas, royalties e copyright |             |                | Franchising  |             |                | Outros        |              |                   |
|--------|---------------------|--------------------|----------------|---|-------------|----------------|--------------|-------------|----------------|---------------|--------------|-------------------|
|        | Crédito<br>1=4+7+10 | Débito<br>2=5+8+11 | Saldo<br>3=1-2 | Crédito<br>4  | Débito<br>5 | Saldo<br>6=4-5 | Crédito<br>7 | Débito<br>8 | Saldo<br>9=7-8 | Crédito<br>10 | Débito<br>11 | Saldo<br>12=10-11 |
| 03     | 31 822              | 271 220            | -239 398       | 28 142  | 245 199     | -217 058       | 265          | 10 147      | -9 882         | 3 416         | 15 874       | -12 458           |
| 04     | 32 844              | 286 091            | -253 247       | 30 615  | 269 847     | -239 232       | 196          | 10 163      | -9 967         | 2 033         | 6 082        | -4 049            |
| 05     | 48 314              | 262 702            | -214 387       | 41 267  | 227 991     | -186 724       | 1 290        | 12 206      | -10 917        | 5 758         | 22 505       | -16 747           |
| 05 Mar | 3 602               | 22 395             | -18 794        | 3 200   | 21 407      | -18 207        | 10           | 706         | -697           | 392           | 282          | 110               |
| Abr    | 4 870               | 32 753             | -27 882        | 4 227   | 31 203      | -26 975        | 0            | 641         | -641           | 643           | 909          | -266              |
| Mai    | 4 381               | 17 556             | -13 174        | 3 905   | 16 163      | -12 257        | 12           | 1 085       | -1 073         | 464           | 308          | 156               |
| Jun    | 5 740               | 18 618             | -12 878        | 4 667   | 16 552      | -11 885        | 683          | 866         | -183           | 390           | 1 201        | -811              |
| Jul    | 3 011               | 16 914             | -13 903        | 2 238   | 13 767      | -11 528        | 68           | 930         | -862           | 705           | 2 218        | -1 513            |
| Ago    | 5 412               | 25 034             | -19 622        | 4 087   | 21 744      | -17 657        | 89           | 763         | -674           | 1 236         | 2 527        | -1 291            |
| Set    | 2 094               | 19 565             | -17 470        | 1 896   | 14 060      | -12 164        | 0            | 1 819       | -1 819         | 198           | 3 686        | -3 487            |
| Out    | 3 144               | 18 803             | -15 659        | 2 598   | 14 426      | -11 827        | 313          | 1 953       | -1 640         | 232           | 2 424        | -2 192            |
| Nov    | 2 895               | 23 023             | -20 128        | 2 398   | 16 029      | -13 631        | 1            | 829         | -827           | 496           | 6 165        | -5 669            |
| Dez    | 5 539               | 22 112             | -16 573        | 5 036   | 19 439      | -14 403        | 37           | 927         | -890           | 466           | 1 745        | -1 279            |
| 06 Jan | 2 302               | 19 724             | -17 422        | 2 196   | 17 670      | -15 474        | 0            | 1 057       | -1 057         | 106           | 996          | -891              |
| Fev    | 7 208               | 30 074             | -22 866        | 6 973   | 28 374      | -21 401        | 35           | 754         | -720           | 200           | 946          | -746              |
| Mar    | 5 264               | 20 758             | -15 495        | 4 609   | 19 279      | -14 670        | 0            | 1 267       | -1 267         | 654           | 212          | 442               |
| Abr    | 6 562               | 20 594             | -14 032        | 6 351   | 16 910      | -10 559        | 0            | 1 105       | -1 105         | 211           | 2 579        | -2 368            |
| Mai    | 5 224               | 20 534             | -15 310        | 4 339   | 18 800      | -14 461        | 1            | 939         | -938           | 885           | 795          | 90                |
| Jun    | 9 151               | 20 074             | -10 923        | 9 074   | 18 475      | -9 402         | 13           | 764         | -751           | 64            | 834          | -770              |
| Jul    | 4 059               | 17 419             | -13 360        | 3 305   | 15 628      | -12 323        | 0            | 862         | -862           | 754           | 929          | -175              |
| Ago    | 5 977               | 28 258             | -22 281        | 5 720   | 26 022      | -20 301        | 58           | 1 557       | -1 500         | 200           | 679          | -479              |

| 1=4+7+10 | 2=5+8+11 | 3=1-2   | 4                              | 5     | 6=4-5   | 7           | 8     | 9=7-8   | 10     | 11    | 12=10-11 |
|----------|----------|---------|--------------------------------|-------|---------|-------------|-------|---------|--------|-------|----------|
| Credit   | Debit    | Balance | Credit                         | Debit | Balance | Credit      | Debit | Balance | Credit | Debit | Balance  |
| Total    |          |         | Copyright and patent royalties |       |         | Franchising |       |         | Other  |       |          |

C.1.2.12 SERVIÇOS - OUTROS SERVIÇOS FORNECIDOS POR EMPRESAS  
(continua)

SERVICES - OTHER BUSINESS SERVICES  
(to be continued)

Fonte / Source: Banco de Portugal

10<sup>3</sup> euros

|        | Total                      |                            |         | Serviços de intermediação comercial |         |         | Serviços de aluguer sem tripulação |        |         | Serviços agrícolas, mineiros e industriais |        |          | Serviços de investigação e desenvolvimento |        |          |
|--------|----------------------------|----------------------------|---------|-------------------------------------|---------|---------|------------------------------------|--------|---------|--|--------|----------|--|--------|----------|
|        | Crédito                    | Débito                     | Saldo   | Crédito                             | Débito  | Saldo   | Crédito                            | Débito | Saldo   | Crédito                                    | Débito | Saldo    | Crédito                                    | Débito | Saldo    |
|        | 1=4+7+10+13+16+19+22+25+28 | 2=5+8+11+14+17+20+23+26+29 | 3=1-2   | 4                                   | 5       | 6=4-5   | 7                                  | 8      | 9=7-8   | 10   | 11     | 12=10-11 | 13   | 14     | 15=13-14 |
| 03     | 1 739 552                  | 1 445 977                  | 293 575 | 824 886                             | 611 388 | 213 497 | 30 239                             | 63 013 | -32 774 | 83 535                                     | 77 735 | 5 800    | 24 745                                     | 21 600 | 3 144    |
| 04     | 1 837 546                  | 1 563 289                  | 274 257 | 819 205                             | 648 979 | 170 226 | 38 784                             | 61 448 | -22 664 | 92 931                                     | 75 488 | 17 443   | 23 323                                     | 13 285 | 10 037   |
| 05     | 1 731 500                  | 1 491 602                  | 239 898 | 615 746                             | 438 738 | 177 007 | 54 634                             | 82 797 | -28 163 | 86 948                                     | 61 974 | 24 974   | 28 969                                     | 21 946 | 7 024    |
| 05 Mar | 130 019                    | 101 344                    | 28 675  | 48 881                              | 26 813  | 22 068  | 2 854                              | 5 727  | -2 873  | 8 836                                      | 5 077  | 3 759    | 1 157                                      | 1 518  | -362     |
| 05 Abr | 119 918                    | 124 122                    | -4 205  | 44 961                              | 30 877  | 14 085  | 4 617                              | 6 353  | -1 735  | 4 744                                      | 3 752  | 992      | 1 685                                      | 755    | 930      |
| 05 Mai | 117 651                    | 115 022                    | 2 630   | 34 492                              | 27 650  | 6 842   | 2 688                              | 8 127  | -5 439  | 4 770                                      | 3 137  | 1 633    | 2 909                                      | 825    | 2 084    |
| 05 Jun | 136 887                    | 133 181                    | 3 706   | 48 220                              | 31 463  | 16 757  | 5 859                              | 6 833  | -974    | 5 409                                      | 9 082  | -3 674   | 2 165                                      | 1 381  | 784      |
| 05 Jul | 151 404                    | 103 225                    | 48 179  | 44 962                              | 25 909  | 19 053  | 5 664                              | 6 562  | -898    | 6 560                                      | 3 899  | 2 661    | 4 288                                      | 1 478  | 2 810    |
| 05 Ago | 131 778                    | 107 808                    | 23 970  | 36 810                              | 19 586  | 17 224  | 8 149                              | 7 310  | 839     | 7 338                                      | 3 504  | 3 834    | 1 572                                      | 3 942  | -2 370   |
| 05 Set | 143 934                    | 117 824                    | 26 110  | 47 986                              | 24 750  | 23 235  | 4 846                              | 6 313  | -1 467  | 6 977                                      | 4 977  | 2 000    | 2 675                                      | 1 631  | 1 044    |
| 05 Out | 133 598                    | 132 483                    | 1 115   | 27 891                              | 45 648  | -17 758 | 4 728                              | 7 271  | -2 543  | 9 415                                      | 4 045  | 5 370    | 2 577                                      | 2 956  | -379     |
| 05 Nov | 154 095                    | 107 572                    | 46 524  | 44 300                              | 30 916  | 13 384  | 4 542                              | 8 780  | -4 237  | 7 242                                      | 3 437  | 3 805    | 2 414                                      | 1 898  | 516      |
| 05 Dez | 211 837                    | 161 977                    | 49 860  | 87 312                              | 38 849  | 48 463  | 5 315                              | 7 695  | -2 380  | 12 296                                     | 9 018  | 3 278    | 2 980                                      | 2 358  | 622      |
| 06 Jan | 218 845                    | 194 780                    | 24 064  | 90 785                              | 113 232 | -22 448 | 2 573                              | 6 771  | -4 198  | 15 256                                     | 6 716  | 8 539    | 4 096                                      | 1 167  | 2 928    |
| 06 Feb | 189 728                    | 151 313                    | 38 415  | 89 456                              | 66 404  | 23 052  | 2 466                              | 7 728  | -5 262  | 8 075                                      | 8 028  | -47      | 2 472                                      | 2 245  | 227      |
| 06 Mar | 209 792                    | 153 288                    | 56 504  | 74 847                              | 65 332  | 9 516   | 6 705                              | 6 940  | -235    | 14 393                                     | 4 037  | 10 356   | 2 087                                      | 1 560  | 527      |
| 06 Abr | 164 842                    | 116 450                    | 48 391  | 68 226                              | 50 512  | 17 714  | 6 153                              | 9 760  | -3 608  | 11 435                                     | 3 191  | 8 245    | 2 491                                      | 1 220  | 1 271    |
| 06 Mai | 184 367                    | 146 035                    | 38 333  | 74 743                              | 65 642  | 9 101   | 5 549                              | 11 361 | -5 811  | 9 335                                      | 2 961  | 6 374    | 5 176                                      | 1 496  | 3 680    |
| 06 Jun | 181 951                    | 156 972                    | 24 978  | 66 624                              | 59 588  | 7 036   | 9 345                              | 8 338  | 1 007   | 14 707                                     | 3 918  | 10 788   | 3 233                                      | 1 239  | 1 994    |
| 06 Jul | 235 876                    | 148 928                    | 86 948  | 71 993                              | 59 431  | 12 563  | 7 546                              | 9 733  | -2 188  | 13 225                                     | 5 657  | 7 569    | 5 413                                      | 1 444  | 3 970    |
| 06 Ago | 192 205                    | 122 134                    | 70 072  | 68 401                              | 53 596  | 14 805  | 6 977                              | 9 832  | -2 854  | 14 884                                     | 4 355  | 10 529   | 3 670                                      | 1 127  | 2 543    |

|  | 1=4+7+10+13+16+19+22+25+28 | 2=5+8+11+14+17+20+23+26+29 | 3=1-2   | 4  | 5     | 6=4-5   | 7                   | 8     | 9=7-8   | 10  | 11    | 12=10-11 | 13                                | 14    | 15=13-14 |
|--|----------------------------|----------------------------|---------|--|-------|---------|---------------------|-------|---------|---|-------|----------|-----------------------------------|-------|----------|
|  | Credit                     | Debit                      | Balance | Credit                                       | Debit | Balance | Credit              | Debit | Balance | Credit  | Debit | Balance  | Credit                            | Debit | Balance  |
|  | Total                      |                            |         | Merchanting and other trade-related services |       |         | Operational leasing |       |         | Agricultural, mining and manufacturing services |       |          | Research and development services |       |          |

C.1.2.12 SERVIÇOS - OUTROS SERVIÇOS FORNECIDOS POR EMPRESAS  
(continuação)

SERVICES - OTHER BUSINESS SERVICES  
(continued)

Fonte / Source: Banco de Portugal

10<sup>3</sup> euros

|        | Serviços jurídicos, contabilísticos, de consultadoria em gestão e de relações públicas |         |          | Serviços de arquitectura, engenharia e consultadoria técnica |         |          | Serviços de publicidade, estudos de mercado e de opinião pública |         |          | Serviços entre empresas afiliadas |         |          | Outros serviços |        |          |
|--------|--|---------|----------|--|---------|----------|--|---------|----------|-----------------------------------|---------|----------|-----------------|--------|----------|
|        | Crédito  | Débito  | Saldo    | Crédito  | Débito  | Saldo    | Crédito  | Débito  | Saldo    | Crédito                           | Débito  | Saldo    | Crédito         | Débito | Saldo    |
|        | 16   | 17      | 18=16-17 | 19   | 20      | 21=19-20 | 22   | 23      | 24=22-23 | 25                                | 26      | 27=25-26 | 28              | 29     | 30=28-29 |
| 03     | 299 995  | 174 442 | 125 553  | 136 750  | 167 459 | -30 709  | 158 263  | 133 144 | 25 120   | 58 840                            | 114 472 | -55 632  | 122 300         | 82 724 | 39 576   |
| 04     | 321 480  | 234 298 | 87 182   | 172 051  | 201 245 | -29 194  | 175 593  | 156 132 | 19 461   | 110 590                           | 128 417 | -17 828  | 83 589          | 43 996 | 39 593   |
| 05     | 360 428  | 241 200 | 119 228  | 183 521  | 229 054 | -45 533  | 181 175  | 166 201 | 14 975   | 111 198                           | 194 079 | -82 881  | 108 880         | 55 612 | 53 268   |
| 05 Mar | 24 442   | 13 852  | 10 590   | 10 588   | 16 246  | -5 658   | 15 079   | 10 441  | 4 638    | 10 067                            | 18 014  | -7 947   | 8 116           | 3 657  | 4 459    |
| 05 Abr | 24 854   | 15 133  | 9 720    | 11 955   | 24 090  | -12 134  | 13 871   | 10 588  | 3 283    | 5 447                             | 29 236  | -23 789  | 7 782           | 3 339  | 4 443    |
| 05 Mai | 33 997   | 34 817  | -821     | 11 666   | 9 718   | 1 948    | 13 582   | 13 416  | 166      | 5 010                             | 13 727  | -8 717   | 8 538           | 3 605  | 4 933    |
| 05 Jun | 30 293   | 20 286  | 10 007   | 14 912   | 26 300  | -11 387  | 13 968   | 13 782  | 186      | 7 990                             | 18 527  | -10 536  | 8 072           | 5 528  | 2 544    |
| 05 Jul | 29 137   | 24 149  | 4 988    | 12 708   | 10 252  | 2 456    | 21 328   | 13 283  | 8 045    | 17 222                            | 12 176  | 5 046    | 9 535           | 5 518  | 4 017    |
| 05 Ago | 28 051   | 19 638  | 8 413    | 16 739   | 8 830   | 7 909    | 7 487  | 16 052  | -8 565   | 16 262                            | 24 539  | -8 277   | 9 370           | 4 407  | 4 963    |
| 05 Set | 35 451   | 17 533  | 17 917   | 15 306   | 31 219  | -15 913  | 12 004   | 13 809  | -1 805   | 7 606                             | 12 309  | -4 703   | 11 084          | 5 283  | 5 801    |
| 05 Out | 30 121   | 21 399  | 8 721    | 18 611   | 16 410  | 2 201    | 22 709   | 10 400  | 12 309   | 6 054                             | 18 258  | -12 204  | 11 491          | 6 095  | 5 396    |
| 05 Nov | 40 658   | 15 381  | 25 277   | 22 908   | 14 200  | 8 708    | 15 365   | 11 147  | 4 218    | 6 269                             | 15 327  | -9 058   | 10 397          | 6 486  | 3 910    |
| 05 Dez | 40 341   | 28 750  | 11 591   | 25 873   | 38 967  | -13 094  | 16 612   | 17 986  | -1 374   | 9 414                             | 13 487  | -4 073   | 11 695          | 4 868  | 6 827    |
| 06 Jan | 28 017   | 24 474  | 3 542    | 44 044   | 12 210  | 31 834   | 17 347   | 14 934  | 2 413    | 6 180                             | 10 238  | -4 058   | 10 547          | 5 037  | 5 510    |
| 06 Feb | 25 729   | 16 650  | 9 079    | 15 989   | 11 662  | 4 327    | 16 771   | 27 958  | -11 186  | 19 518                            | 7 262   | 12 256   | 9 252           | 3 376  | 5 876    |
| 06 Mar | 29 677   | 19 324  | 10 354   | 26 599   | 15 755  | 10 843   | 15 135   | 20 981  | -5 846   | 29 312                            | 16 488  | 12 824   | 11 037          | 2 871  | 8 166    |
| 06 Abr | 25 776   | 19 210  | 6 566    | 20 937   | 12 251  | 8 687    | 11 906   | 8 831   | 3 076    | 7 359                             | 8 830   | -1 472   | 10 558          | 2 645  | 7 913    |
| 06 Mai | 32 610   | 25 792  | 6 818    | 18 313   | 16 051  | 2 262    | 15 231   | 10 072  | 5 159    | 10 321                            | 8 685   | 1 652    | 13 089          | 3 994  | 9 094    |
| 06 Jun | 35 735   | 36 228  | -493     | 16 533   | 26 449  | -9 915   | 15 464   | 11 527  | 3 937    | 4 387                             | 6 283   | -1 896   | 15 922          | 3 401  | 12 520   |
| 06 Jul | 67 261   | 39 226  | 28 035   | 21 089   | 10 709  | 10 380   | 28 721   | 13 555  | 15 166   | 5 711                             | 4 580   | 1 131    | 14 916          | 4 594  | 10 322   |
| 06 Ago | 44 474   | 21 031  | 23 443   | 21 536   | 11 850  | 9 687    | 11 847   | 11 885  | -38      | 7 212                             | 4 823   | 2 389    | 13 204          | 3 635  | 9 569    |

|  | 16  | 17    | 18=16-17 | 19  | 20    | 21=19-20 | 22  | 23    | 24=22-23 | 25                                      | 26    | 27=25-26 | 28             | 29    | 30=28-29 |
|--|---|-------|----------|---|-------|----------|---|-------|----------|---|-------|----------|----------------|-------|----------|
|  | Credit  | Debit | Balance  | Credit  | Debit | Balance  | Credit  | Debit | Balance  | Credit                                  | Debit | Balance  | Credit         | Debit | Balance  |
|  | Legal, accounting, management and public relations services |       |          | Architectural, engineering and other technical services |       |          | Advertising, market research and public opinion polling |       |          | Services between affiliated enterprises |       |          | Other services |       |          |

C.1.2.13 SERVIÇOS - DE NATUREZA PESSOAL, CULTURAL E RECREATIVA

SERVICES - PERSONAL, CULTURAL AND RECREATIONAL SERVICES

Fonte / Source: Banco de Portugal

10<sup>3</sup> euros

|        | Total   |         |          | Serviços audiovisuais |         |         | Outros serviços de natureza pessoal, cultural e recreativa |         |         |
|--------|---------|---------|----------|-----------------------|---------|---------|--|---------|---------|
|        | Crédito | Débito  | Saldo    | Crédito               | Débito  | Saldo   | Crédito  | Débito  | Saldo   |
|        | 1=4+7   | 2=5+8   | 3=1-2    | 4                     | 5       | 6=4-5   | 7  | 8       | 9=7-8   |
| 03     | 118 811 | 233 616 | -114 805 | 20 518                | 107 923 | -87 405 | 98 293   | 125 693 | -27 401 |
| 04     | 155 775 | 289 772 | -133 998 | 34 829                | 119 437 | -84 608 | 120 946  | 170 335 | -49 389 |
| 05     | 166 498 | 273 487 | -106 989 | 22 242                | 93 412  | -71 171 | 144 257  | 180 075 | -35 818 |
| 05 Mar | 9 287   | 29 092  | -19 804  | 2 077                 | 11 541  | -9 464  | 7 211  | 17 551  | -10 340 |
| 05 Abr | 12 334  | 23 157  | -10 823  | 2 539                 | 8 925   | -6 386  | 9 795  | 14 232  | -4 438  |
| 05 Mai | 12 824  | 23 856  | -11 032  | 1 977                 | 9 384   | -7 407  | 10 847   | 14 472  | -3 625  |
| 05 Jun | 15 046  | 23 004  | -7 958   | 1 951                 | 8 755   | -6 804  | 13 095   | 14 249  | -1 154  |
| 05 Jul | 12 869  | 20 652  | -7 783   | 1 516                 | 7 041   | -5 525  | 11 353   | 13 611  | -2 258  |
| 05 Ago | 11 832  | 22 419  | -10 587  | 1 276                 | 8 669   | -7 392  | 10 555   | 13 750  | -3 195  |
| 05 Set | 31 530  | 20 803  | 10 726   | 2 344                 | 7 097   | -4 753  | 29 186   | 13 706  | 15 480  |
| 05 Out | 13 360  | 25 815  | -12 455  | 1 111                 | 5 434   | -4 323  | 12 249   | 20 381  | -8 132  |
| 05 Nov | 13 056  | 22 564  | -9 508   | 1 949                 | 5 538   | -3 589  | 11 107   | 17 026  | -5 919  |
| 05 Dez | 13 497  | 27 550  | -14 052  | 2 314                 | 11 099  | -8 785  | 11 184   | 16 451  | -5 267  |
| 06 Jan | 16 364  | 26 757  | -10 393  | 2 591                 | 8 032   | -5 441  | 13 773   | 18 725  | -4 952  |
| 06 Fev | 15 102  | 25 660  | -10 558  | 2 729                 | 8 189   | -5 461  | 12 373   | 17 470  | -5 097  |
| 06 Mar | 16 414  | 37 211  | -20 796  | 2 376                 | 15 056  | -12 680 | 14 039   | 22 155  | -8 116  |
| 06 Abr | 12 491  | 23 950  | -11 459  | 1 380                 | 5 431   | -4 051  | 11 111   | 18 519  | -7 408  |
| 06 Mai | 20 098  | 44 803  | -24 706  | 2 118                 | 16 522  | -14 403 | 17 979   | 28 281  | -10 302 |
| 06 Jun | 18 183  | 32 762  | -14 579  | 3 149                 | 10 175  | -7 026  | 15 034   | 22 587  | -7 553  |
| 06 Jul | 19 530  | 34 787  | -15 257  | 3 868                 | 8 870   | -5 002  | 15 663   | 25 918  | -10 255 |
| 06 Ago | 16 103  | 35 992  | -19 889  | 3 816                 | 13 597  | -9 781  | 12 287   | 22 395  | -10 108 |

|  | 1=4+7  | 2=5+8 | 3=1-2   | 4                                | 5     | 6=4-5   | 7  | 8     | 9=7-8   |
|--|--------|-------|---------|----------------------------------|-------|---------|--|-------|---------|
|  | Credit | Debit | Balance | Credit                           | Debit | Balance | Credit   | Debit | Balance |
|  | Total  |       |         | Audiovisual and related services |       |         | Other personal, cultural and recreational services |       |         |

C.1.2.14 SERVIÇOS - OPERAÇÕES GOVERNAMENTAIS (n.i.n.r.)

SERVICES - GOVERNMENT SERVICES (n.i.e.)

Fonte / Source: Banco de Portugal

10<sup>3</sup> euros

|        | Total   |         |        | Despesas de embaixadas e consulados |        |         | Outras operações governamentais |        |        |
|--------|---------|---------|--------|-------------------------------------|--------|---------|---------------------------------|--------|--------|
|        | Crédito | Débito  | Saldo  | Crédito                             | Débito | Saldo   | Crédito                         | Débito | Saldo  |
|        | 1=4+7   | 2=5+8   | 3=1-2  | 4                                   | 5      | 6=4-5   | 7                               | 8      | 9=7-8  |
| 03     | 146 464 | 154 633 | -8 169 | 83 612                              | 89 100 | -5 488  | 62 852                          | 65 534 | -2 682 |
| 04     | 156 413 | 139 385 | 17 028 | 84 661                              | 87 916 | -3 255  | 71 752                          | 51 468 | 20 284 |
| 05     | 132 410 | 132 607 | -198   | 62 037                              | 89 423 | -27 386 | 70 373                          | 43 184 | 27 188 |
| 05 Mar | 8 915   | 10 110  | -1 195 | 4 366                               | 6 996  | -2 630  | 4 550                           | 3 115  | 1 435  |
| 05 Abr | 14 270  | 13 780  | 489    | 8 309                               | 5 906  | 2 403   | 5 961                           | 7 875  | -1 913 |
| 05 Mai | 10 026  | 13 289  | -3 263 | 3 970                               | 10 932 | -6 962  | 6 056                           | 2 357  | 3 699  |
| 05 Jun | 12 963  | 9 970   | 2 993  | 6 198                               | 6 182  | 16      | 6 765                           | 3 787  | 2 977  |
| 05 Jul | 12 816  | 9 569   | 3 247  | 6 696                               | 6 146  | 550     | 6 120                           | 3 423  | 2 698  |
| 05 Ago | 9 397   | 9 659   | -262   | 3 222                               | 7 115  | -3 892  | 6 175                           | 2 544  | 3 630  |
| 05 Set | 11 458  | 9 540   | 1 918  | 4 987                               | 4 955  | 32      | 6 471                           | 4 585  | 1 887  |
| 05 Out | 9 304   | 8 955   | 349    | 4 106                               | 6 419  | -2 313  | 5 198                           | 2 536  | 2 662  |
| 05 Nov | 14 475  | 13 663  | 813    | 8 712                               | 9 554  | -842    | 5 763                           | 4 109  | 1 655  |
| 05 Dez | 11 426  | 14 311  | -2 885 | 4 357                               | 9 489  | -5 132  | 7 069                           | 4 822  | 2 247  |
| 06 Jan | 10 756  | 16 871  | -6 115 | 4 354                               | 11 075 | -6 720  | 6 401                           | 5 796  | 605    |
| 06 Fev | 10 727  | 9 884   | 844    | 5 965                               | 6 411  | -446    | 4 762                           | 3 473  | 1 290  |
| 06 Mar | 18 969  | 11 765  | 7 204  | 12 406                              | 5 754  | 6 652   | 6 563                           | 6 011  | 552    |
| 06 Abr | 9 803   | 9 009   | 794    | 4 567                               | 5 814  | -1 247  | 5 236                           | 3 195  | 2 041  |
| 06 Mai | 9 763   | 10 872  | -1 109 | 3 564                               | 5 078  | -1 513  | 6 199                           | 5 794  | 405    |
| 06 Jun | 11 699  | 10 666  | 1 033  | 3 274                               | 5 286  | -2 012  | 8 425                           | 5 380  | 3 045  |
| 06 Jul | 10 188  | 8 543   | 1 644  | 4 740                               | 2 729  | 2 012   | 5 447                           | 5 815  | -367   |
| 06 Ago | 9 998   | 7 289   | 2 709  | 3 659                               | 3 611  | 49      | 6 339                           | 3 679  | 2 660  |

|  | 1=4+7  | 2=5+8 | 3=1-2   | 4  | 5     | 6=4-5   | 7                         | 8     | 9=7-8   |
|--|--------|-------|---------|--|-------|---------|---------------------------|-------|---------|
|  | Credit | Debit | Balance | Credit                                   | Debit | Balance | Credit                    | Debit | Balance |
|  | Total  |       |         | Expenditures of embassies and consulates |       |         | Other government services |       |         |

Fonte / Source: Banco de Portugal

10<sup>3</sup> euros

|    | Total       |             |            | De trabalho |         |          | De investimento |           |          |                            |           |          |                                      |           |            |          |
|----|-------------|-------------|------------|-------------|---------|----------|-----------------|-----------|----------|----------------------------|-----------|----------|--------------------------------------|-----------|------------|----------|
|    | Crédito     | Débito      | Saldo      | Crédito     | Débito  | Saldo    | Directo         |           |          | De carteira <sup>(1)</sup> |           |          | De outro investimento <sup>(1)</sup> |           |            |          |
|    |             |             |            |             |         |          | Crédito         | Débito    | Saldo    | Crédito                    | Débito    | Saldo    | Crédito                              | Débito    | Saldo      |          |
|    | 1=4+7+10+13 | 2=5+8+11+14 | 3=1-2      | 4           | 5       | 6=4-5    | 7               | 8         | 9=7-8    | 10                         | 11        | 12=10-11 | 13                                   | 14        | 15=13-14   |          |
| 03 | 5 664 932   | 7 724 283   | -2 059 351 | 132 359     | 144 852 | -12 492  | 1 164 748       | 1 881 594 | -716 845 | 2 036 457                  | 2 253 249 | -216 792 | 2 331 368                            | 3 444 588 | -1 113 220 |          |
| 04 | 6 371 628   | 8 746 150   | -2 374 522 | 120 850     | 191 352 | -70 502  | 1 630 858       | 2 190 022 | -559 164 | 2 434 949                  | 2 655 179 | -220 231 | 2 184 971                            | 3 709 596 | -1 524 625 |          |
| 05 | 6 192 927   | 9 353 510   | -3 160 584 | 120 868     | 222 749 | -101 881 | 1 108 679       | 1 965 730 | -857 051 | 2 668 124                  | 3 038 697 | -370 573 | 2 295 255                            | 4 126 335 | -1 831 080 |          |
| 05 | Mar         | 504 226     | 719 206    | -214 980    | 9 354   | 19 103   | -9 749          | 95 594    | 164 890  | -69 296                    | 225 378   | 208 959  | 16 419                               | 173 900   | 326 254    | -152 354 |
|    | Abr         | 547 412     | 886 038    | -338 625    | 10 986  | 17 101   | -6 114          | 92 417    | 160 721  | -68 304                    | 241 326   | 381 695  | -140 369                             | 202 682   | 326 520    | -123 838 |
|    | Mai         | 483 334     | 904 012    | -420 677    | 8 652   | 16 548   | -7 895          | 88 351    | 160 927  | -72 576                    | 214 041   | 403 115  | -189 074                             | 172 290   | 323 422    | -151 132 |
|    | Jun         | 479 136     | 737 718    | -258 582    | 10 580  | 23 488   | -12 908         | 95 176    | 169 375  | -74 199                    | 197 312   | 223 478  | -26 166                              | 176 068   | 321 377    | -145 310 |
|    | Jul         | 516 582     | 735 237    | -218 655    | 8 074   | 19 518   | -11 444         | 95 833    | 167 886  | -72 054                    | 207 327   | 217 617  | -10 290                              | 205 348   | 330 215    | -124 867 |
|    | Ago         | 481 408     | 727 011    | -245 603    | 13 167  | 15 890   | -2 723          | 89 653    | 161 567  | -71 914                    | 200 651   | 211 527  | -10 876                              | 177 937   | 338 027    | -160 090 |
|    | Set         | 505 989     | 750 456    | -244 467    | 8 445   | 18 150   | -9 705          | 94 053    | 165 236  | -71 183                    | 221 633   | 224 560  | -2 927                               | 181 858   | 342 509    | -160 651 |
|    | Out         | 563 867     | 778 033    | -214 166    | 10 743  | 19 845   | -9 102          | 90 427    | 160 005  | -69 578                    | 239 233   | 231 543  | 7 690                                | 223 463   | 366 640    | -143 177 |
|    | Nov         | 549 683     | 826 378    | -276 695    | 15 071  | 18 655   | -3 584          | 90 204    | 160 010  | -69 807                    | 242 588   | 252 402  | -9 815                               | 201 821   | 395 311    | -193 489 |
|    | Dez         | 559 595     | 854 376    | -294 781    | 9 023   | 17 453   | -8 430          | 94 748    | 165 607  | -70 860                    | 255 077   | 266 629  | -11 552                              | 200 747   | 404 686    | -203 939 |
| 06 | Jan         | 635 568     | 851 077    | -215 509    | 10 008  | 13 205   | -3 197          | 100 445   | 163 529  | -63 085                    | 280 083   | 261 283  | 18 800                               | 245 033   | 413 060    | -168 028 |
|    | Fev         | 578 664     | 880 339    | -301 675    | 8 546   | 13 160   | -4 615          | 88 097    | 170 494  | -82 397                    | 275 223   | 262 286  | 12 937                               | 206 798   | 434 398    | -227 600 |
|    | Mar         | 634 606     | 938 319    | -303 712    | 12 465  | 19 120   | -6 655          | 93 655    | 178 281  | -84 626                    | 310 933   | 277 187  | 33 746                               | 217 553   | 463 731    | -246 178 |
|    | Abr         | 693 619     | 1 156 232  | -462 613    | 17 331  | 17 843   | -511            | 92 764    | 168 057  | -75 294                    | 362 076   | 511 384  | -149 308                             | 221 449   | 458 948    | -237 500 |
|    | Mai         | 651 701     | 1 312 724  | -661 023    | 8 036   | 20 229   | -12 193         | 88 698    | 176 501  | -87 803                    | 333 191   | 614 513  | -281 322                             | 221 776   | 501 482    | -279 706 |
|    | Jun         | 666 394     | 1 049 102  | -382 709    | 11 243  | 27 843   | -16 600         | 95 536    | 180 047  | -84 511                    | 333 557   | 319 550  | 14 006                               | 226 059   | 521 662    | -295 603 |
|    | Jul         | 720 521     | 1 021 201  | -300 680    | 9 709   | 23 314   | -13 605         | 111 806   | 166 651  | -54 845                    | 328 156   | 297 199  | 30 957                               | 270 850   | 534 037    | -263 187 |
|    | Ago         | 642 614     | 1 032 539  | -389 925    | 10 380  | 28 905   | -18 525         | 92 190    | 172 123  | -79 933                    | 312 812   | 291 862  | 20 950                               | 227 232   | 539 649    | -312 417 |

|  | 1=4+7+10+13 | 2=5+8+11+14 | 3=1-2   | 4                         | 5     | 6=4-5   | 7      | 8     | 9=7-8   | 10                       | 11    | 12=10-11 | 13                   | 14    | 15=13-14 |
|--|-------------|-------------|---------|---------------------------|-------|---------|--------|-------|---------|--------------------------|-------|----------|----------------------|-------|----------|
|  | Credit      | Debit       | Balance | Credit                    | Debit | Balance | Credit | Debit | Balance | Credit                   | Debit | Balance  | Credit               | Debit | Balance  |
|  | Total       |             |         | Compensation of employees |       |         | Direct |       |         | Portfolio <sup>(1)</sup> |       |          | Other <sup>(1)</sup> |       |          |
|  | Investment  |             |         |                           |       |         |        |       |         |                          |       |          |                      |       |          |

(1) Na sequência da alteração no tratamento estatístico dos "Activos de reserva", os rendimentos recebidos pelo Banco de Portugal passaram a estar registados, desde Janeiro de 1999, nas componentes "Rendimentos de Investimento de carteira" ou "Rendimentos de Outro investimento", consoante estejam associados a activos externos incluídos, respectivamente, em "Investimento de carteira" ou em "Outro investimento" e "Activos de reserva". / As a result of the new statistical treatment of "Reserve assets", income received by the Banco de Portugal is recorded, since January 1999, under "Portfolio investment income" or "Other investment income", whether derived from external assets classified as, respectively, "Portfolio investment" or "Other investment" and "Reserve assets".

## C.1.3.2 RENDIMENTOS DE INVESTIMENTO DIRECTO

## DIRECT INVESTMENT INCOME

Fonte / Source: Banco de Portugal

10<sup>3</sup> euros

|    | Total     |           |          | De acções e outras participações |           |            |                     |          |          | De empréstimos e títulos de dívida |         |          |        |
|----|-----------|-----------|----------|----------------------------------|-----------|------------|---------------------|----------|----------|------------------------------------|---------|----------|--------|
|    | Crédito   | Débito    | Saldo    | Dividendos e lucros distribuídos |           |            | Lucros reinvestidos |          |          | Crédito                            | Débito  | Saldo    |        |
|    |           |           |          | Crédito                          | Débito    | Saldo      | Crédito             | Débito   | Saldo    |                                    |         |          |        |
|    | 1=4+7+10  | 2=5+8+11  | 3=1-2    | 4                                | 5         | 6=4-5      | 7                   | 8        | 9=7-8    | 10                                 | 11      | 12=10-11 |        |
| 03 | 1 164 748 | 1 881 594 | -716 845 | 1 054 332                        | 1 361 169 | -306 837   | -58 411             | 400 340  | -458 750 | 168 826                            | 120 084 | 48 742   |        |
| 04 | 1 630 858 | 2 190 022 | -559 164 | 1 148 858                        | 1 749 781 | -600 924   | 386 983             | 358 276  | 28 707   | 95 018                             | 81 965  | 13 053   |        |
| 05 | 1 108 679 | 1 965 730 | -857 051 | 520 776                          | 1 791 058 | -1 270 283 | 518 010             | 106 037  | 411 973  | 69 893                             | 68 634  | 1 259    |        |
| 05 | Mar       | 95 594    | 164 890  | -69 296                          | 13 625    | 50 744     | -37 119             | 72 735   | 107 190  | -34 455                            | 9 233   | 6 956    | 2 278  |
|    | Abr       | 92 417    | 160 721  | -68 304                          | 66 038    | 122 767    | -56 730             | 20 815   | 35 364   | -14 549                            | 5 564   | 2 970    | 2 974  |
|    | Mai       | 88 351    | 160 927  | -72 576                          | 49 366    | 365 141    | -315 775            | 36 664   | -207 202 | 243 867                            | 2 321   | 2 989    | -667   |
|    | Jun       | 95 176    | 169 375  | -74 199                          | 32 920    | 176 188    | -143 267            | 53 973   | -18 235  | 72 208                             | 8 283   | 11 422   | -3 139 |
|    | Jul       | 95 833    | 167 886  | -72 054                          | 23 678    | 112 124    | -88 446             | 63 549   | 46 088   | 17 462                             | 8 605   | 9 674    | -1 069 |
|    | Ago       | 89 653    | 161 567  | -71 914                          | 7 518     | 58 713     | -51 195             | 79 140   | 99 151   | -20 010                            | 2 995   | 3 704    | -709   |
|    | Set       | 94 053    | 165 236  | -71 183                          | 85 907    | 115 994    | -30 086             | 782      | 42 159   | -41 377                            | 7 363   | 7 084    | 280    |
|    | Out       | 90 427    | 160 005  | -69 578                          | 15 855    | 53 605     | -37 749             | 70 761   | 104 822  | -34 061                            | 3 811   | 1 579    | 2 232  |
|    | Nov       | 90 204    | 160 010  | -69 807                          | 4 035     | 149 682    | -145 647            | 82 241   | 8 341    | 73 900                             | 3 927   | 1 987    | 1 940  |
|    | Dez       | 94 748    | 165 607  | -70 860                          | 213 533   | 412 431    | -198 898            | -126 994 | -253 953 | 126 959                            | 8 209   | 7 130    | 1 080  |
| 06 | Jan       | 100 445   | 163 529  | -63 085                          | 7 344     | 55 839     | -48 495             | 77 167   | 106 414  | -29 247                            | 15 933  | 1 277    | 14 657 |
|    | Fev       | 88 097    | 170 494  | -82 397                          | 41 016    | 47 163     | -6 147              | 43 836   | 115 341  | -71 505                            | 3 245   | 7 990    | -4 745 |
|    | Mar       | 93 655    | 178 281  | -84 626                          | 17 381    | 252 561    | -235 180            | 67 693   | -88 541  | 156 234                            | 8 581   | 14 261   | -5 680 |
|    | Abr       | 92 764    | 168 057  | -75 294                          | 49 962    | 153 178    | -103 217            | 36 274   | 9 583    | 26 692                             | 6 528   | 5 297    | 1 231  |
|    | Mai       | 88 698    | 176 501  | -87 803                          | 126 143   | 183 118    | -56 975             | -41 085  | -20 183  | -20 902                            | 3 639   | 13 565   | -9 926 |
|    | Jun       | 95 536    | 180 047  | -84 511                          | 44 885    | 289 282    | -244 397            | 40 675   | -121 702 | 162 376                            | 9 976   | 12 467   | -2 491 |
|    | Jul       | 111 806   | 166 651  | -54 845                          | 29 839    | 155 417    | -125 579            | 55 303   | 8 393    | 46 910                             | 26 665  | 2 841    | 23 824 |
|    | Ago       | 92 190    | 172 123  | -79 933                          | 127 448   | 145 244    | -17 796             | -42 028  | 19 349   | -61 377                            | 6 770   | 7 530    | -759   |

|  | 1=4+7+10                          | 2=5+8+11 | 3=1-2   | 4                                 | 5     | 6=4-5   | 7                   | 8     | 9=7-8   | 10             | 11    | 12=10-11 |
|--|-----------------------------------|----------|---------|-----------------------------------|-------|---------|---------------------|-------|---------|----------------|-------|----------|
|  | Credit                            | Debit    | Balance | Credit                            | Debit | Balance | Credit              | Debit | Balance | Credit         | Debit | Balance  |
|  | Total                             |          |         | Dividends and profits distributed |       |         | Reinvested earnings |       |         | Income on debt |       |          |
|  | Income on shares and other equity |          |         |                                   |       |         |                     |       |         |                |       |          |

Fonte / Source: Banco de Portugal

10<sup>3</sup> euros

|    | Total     |           |          | De acções e outras participações |           |          | De títulos de dívida                                 |           |         |                                  |         |          |         |
|----|-----------|-----------|----------|----------------------------------|-----------|----------|--|-----------|---------|----------------------------------|---------|----------|---------|
|    | Crédito   | Débito    | Saldo    | Crédito                          | Débito    | Saldo    | Obrigações e outros títulos de dívida de longo prazo |           |         | Títulos de dívida de curto prazo |         |          |         |
|    |           |           |          |                                  |           |          | Crédito  | Débito    | Saldo   | Crédito                          | Débito  | Saldo    |         |
|    | 1=4+7+10  | 2=5+8+11  | 3=1-2    | 4                                | 5         | 6=4-5    | 7  | 8         | 9=7-8   | 10                               | 11      | 12=10-11 |         |
| 03 | 2 036 457 | 2 253 249 | -216 792 | 164 182                          | 507 333   | -343 151 | 1 667 269  | 1 574 276 | 92 993  | 205 006                          | 171 640 | 33 366   |         |
| 04 | 2 434 949 | 2 655 179 | -220 231 | 192 025                          | 696 760   | -504 734 | 2 028 166  | 1 706 378 | 321 787 | 214 757                          | 252 041 | -37 284  |         |
| 05 | 2 668 124 | 3 038 697 | -370 573 | 273 299                          | 1 018 737 | -745 438 | 2 140 293  | 1 674 106 | 466 187 | 254 532                          | 345 854 | -91 321  |         |
| 05 | Mar       | 225 378   | 208 959  | 16 419                           | 25 875    | 46 652   | -20 777  | 180 316   | 135 998 | 44 318                           | 19 187  | 26 309   | -7 122  |
|    | Abr       | 241 326   | 381 695  | -140 369                         | 53 008    | 224 841  | -171 833   | 169 976   | 129 244 | 40 732                           | 18 343  | 27 611   | -9 268  |
|    | Mai       | 214 041   | 403 115  | -189 074                         | 30 975    | 250 423  | -219 448   | 164 779   | 126 809 | 37 970                           | 18 288  | 25 883   | -7 595  |
|    | Jun       | 197 312   | 223 478  | -26 166                          | 19 260    | 70 614   | -51 354  | 159 498   | 125 746 | 33 752                           | 18 554  | 27 118   | -8 564  |
|    | Jul       | 207 327   | 217 617  | -10 290                          | 19 647    | 53 832   | -34 185  | 167 210   | 137 897 | 29 314                           | 20 470  | 25 889   | -5 419  |
|    | Ago       | 200 651   | 211 527  | -10 876                          | 15 082    | 49 441   | -34 358  | 164 569   | 134 544 | 30 025                           | 21 000  | 27 542   | -6 543  |
|    | Set       | 221 633   | 224 560  | -2 927                           | 18 270    | 52 172   | -33 902  | 180 233   | 144 379 | 35 854                           | 23 131  | 28 010   | -4 878  |
|    | Out       | 239 233   | 231 543  | 7 690                            | 18 757    | 51 803   | -33 046  | 196 084   | 146 715 | 49 370                           | 24 392  | 33 025   | -8 634  |
|    | Nov       | 242 588   | 252 402  | -9 815                           | 16 290    | 51 620   | -35 330  | 198 625   | 166 307 | 32 318                           | 27 673  | 34 476   | -6 803  |
|    | Dez       | 255 077   | 266 629  | -11 552                          | 18 071    | 68 897   | -50 826  | 208 291   | 158 210 | 50 081                           | 28 715  | 39 522   | -10 807 |
| 06 | Jan       | 280 083   | 261 283  | 18 800                           | 30 499    | 57 856   | -27 357  | 220 294   | 166 369 | 53 925                           | 29 290  | 37 059   | -7 769  |
|    | Fev       | 275 223   | 262 286  | 12 937                           | 19 698    | 57 812   | -38 114  | 227 253   | 166 907 | 60 347                           | 28 272  | 37 567   | -9 295  |
|    | Mar       | 310 933   | 277 187  | 33 746                           | 34 640    | 57 387   | -22 747  | 248 092   | 183 053 | 65 039                           | 28 201  | 36 747   | -8 545  |
|    | Abr       | 362 076   | 511 384  | -149 308                         | 73 752    | 279 978  | -206 226   | 259 842   | 192 193 | 67 648                           | 28 482  | 39 213   | -10 730 |
|    | Mai       | 333 191   | 614 513  | -281 322                         | 41 924    | 385 898  | -343 974   | 261 604   | 193 475 | 68 129                           | 29 663  | 35 140   | -5 477  |
|    | Jun       | 333 557   | 319 550  | 14 006                           | 26 326    | 79 270   | -52 945  | 276 901   | 202 433 | 74 468                           | 30 330  | 37 847   | -7 517  |
|    | Jul       | 328 156   | 297 199  | 30 957                           | 26 407    | 65 747   | -39 340  | 271 135   | 194 586 | 76 549                           | 30 614  | 36 866   | -6 252  |
|    | Ago       | 312 812   | 291 862  | 20 950                           | 20 046    | 59 629   | -39 583  | 261 471   | 191 664 | 69 807                           | 31 295  | 40 569   | -9 274  |

|  | 1=4+7+10 | 2=5+8+11 | 3=1-2   | 4                                 | 5     | 6=4-5   | 7                         | 8     | 9=7-8   | 10                         | 11    | 12=10-11 |
|--|----------|----------|---------|-----------------------------------|-------|---------|---------------------------|-------|---------|----------------------------|-------|----------|
|  | Credit   | Debit    | Balance | Credit                            | Debit | Balance | Credit                    | Debit | Balance | Credit                     | Debit | Balance  |
|  | Total    |          |         | Income on shares and other equity |       |         | Long-term debt securities |       |         | Short-term debt securities |       |          |
|  |          |          |         |                                   |       |         | Income on debt            |       |         |                            |       |          |

(1) Na sequência da alteração no tratamento estatístico dos "Activos de reserva", inclui, desde Janeiro 1999, os rendimentos recebidos pelo Banco de Portugal associados a activos externos registados em "Investimento de carteira". / As result of the statistical treatment of "Reserve assets", it includes, since January 1999, income received by the Banco de Portugal derived from external assets classified as "Portfolio investment".

## C.1.4.1 TRANSFERÊNCIAS CORRENTES

## CURRENT TRANSFERS

Fonte / Source: Banco de Portugal

10<sup>3</sup> euros

|    | Total     |           | Públicas  |           |           |           |         |         | Privadas  |           |                                   |         |           |           |         |
|----|-----------|-----------|-----------|-----------|-----------|-----------|---------|---------|-----------|-----------|-----------------------------------|---------|-----------|-----------|---------|
|    | Crédito   | Débito    | Total     |           | Com a UE  |           | Outras  |         | Total     |           | Remessas de emigrantes/imigrantes |         | Outras    |           |         |
|    |           |           | Crédito   | Débito    | Crédito   | Débito    | Crédito | Débito  | Crédito   | Débito    | Crédito                           | Débito  | Crédito   | Débito    |         |
|    | 1=3+9     | 2=4+10    | 3=5+7     | 4=6+8     | 5         | 6         | 7       | 8       | 9=11+13   | 10=12+14  | 11                                | 12      | 13        | 14        |         |
| 03 | 5 695 100 | 2 822 107 | 2 259 558 | 1 681 948 | 2 169 907 | 1 404 430 | 89 651  | 277 518 | 3 435 542 | 1 140 159 | 2 433 777                         | 467 100 | 1 001 765 | 673 059   |         |
| 04 | 5 750 059 | 2 960 121 | 2 158 265 | 1 623 829 | 2 018 379 | 1 324 559 | 139 886 | 299 270 | 3 591 794 | 1 336 292 | 2 442 164                         | 485 596 | 1 149 629 | 850 696   |         |
| 05 | 5 651 349 | 3 455 630 | 2 129 083 | 1 819 488 | 1 982 303 | 1 439 202 | 146 781 | 380 286 | 3 522 266 | 1 636 142 | 2 277 231                         | 563 362 | 1 245 035 | 1 072 780 |         |
| 05 | Mar       | 557 065   | 249 959   | 292 230   | 128 854   | 283 492   | 101 527 | 8 737   | 27 326    | 264 835   | 121 105                           | 164 699 | 45 581    | 100 137   | 75 525  |
|    | Abr       | 417 143   | 222 276   | 139 148   | 100 873   | 132 469   | 77 369  | 6 679   | 23 505    | 277 995   | 121 403                           | 175 682 | 42 540    | 102 313   | 78 862  |
|    | Mai       | 407 210   | 270 598   | 104 549   | 128 732   | 78 651    | 102 850 | 25 898  | 25 882    | 302 662   | 141 866                           | 167 168 | 44 916    | 135 494   | 96 950  |
|    | Jun       | 536 081   | 265 095   | 221 399   | 141 605   | 212 030   | 107 768 | 9 369   | 33 837    | 314 683   | 123 490                           | 213 957 | 47 138    | 100 726   | 76 352  |
|    | Jul       | 658 563   | 284 128   | 274 223   | 133 923   | 266 883   | 102 400 | 7 340   | 31 523    | 384 340   | 150 204                           | 286 542 | 48 719    | 97 798    | 101 486 |
|    | Ago       | 370 544   | 302 959   | 87 548    | 156 666   | 72 442    | 104 083 | 15 106  | 52 583    | 282 996   | 146 293                           | 205 105 | 53 851    | 77 892    | 92 442  |
|    | Set       | 330 846   | 299 379   | 70 512    | 165 186   | 59 614    | 128 080 | 10 898  | 37 106    | 260 334   | 134 193                           | 167 121 | 49 424    | 93 213    | 84 769  |
|    | Out       | 477 751   | 230 676   | 202 886   | 88 236    | 195 289   | 68 309  | 7 597   | 19 927    | 274 865   | 142 440                           | 180 972 | 49 655    | 93 893    | 92 785  |
|    | Nov       | 353 293   | 283 558   | 75 340    | 149 967   | 63 550    | 119 213 | 11 790  | 30 754    | 277 953   | 133 591                           | 176 521 | 50 727    | 101 433   | 82 864  |
|    | Dez       | 642 358   | 349 127   | 292 843   | 167 043   | 278 368   | 119 265 | 14 474  | 47 778    | 349 516   | 182 084                           | 230 599 | 54 413    | 118 917   | 127 671 |
| 06 | Jan       | 704 874   | 509 704   | 424 764   | 355 679   | 419 358   | 327 945 | 5 407   | 27 733    | 280 110   | 154 025                           | 169 359 | 48 544    | 110 751   | 105 481 |
|    | Fev       | 488 992   | 439 902   | 123 007   | 305 169   | 117 127   | 287 709 | 5 880   | 17 459    | 365 985   | 134 733                           | 158 290 | 43 498    | 207 695   | 91 235  |
|    | Mar       | 555 674   | 272 936   | 252 657   | 132 494   | 246 528   | 98 759  | 6 129   | 33 734    | 303 017   | 140 442                           | 188 529 | 51 509    | 114 488   | 88 933  |
|    | Abr       | 455 496   | 266 742   | 176 591   | 124 575   | 171 096   | 90 297  | 5 495   | 34 278    | 278 904   | 142 167                           | 176 943 | 43 258    | 101 961   | 98 910  |
|    | Mai       | 392 545   | 247 959   | 53 605    | 112 522   | 46 227    | 95 416  | 7 378   | 17 106    | 338 939   | 135 438                           | 194 501 | 57 256    | 144 439   | 78 171  |
|    | Jun       | 630 877   | 228 636   | 299 141   | 93 957    | 272 085   | 71 412  | 27 056  | 22 545    | 331 736   | 134 679                           | 203 436 | 50 306    | 128 301   | 84 381  |
|    | Jul       | 583 587   | 311 861   | 123 290   | 151 341   | 114 671   | 110 049 | 8 620   | 41 291    | 460 296   | 160 520                           | 335 212 | 50 562    | 125 084   | 109 958 |
|    | Ago       | 427 048   | 283 959   | 93 122    | 147 151   | 87 064    | 124 609 | 6 057   | 22 542    | 333 926   | 136 809                           | 213 489 | 58 373    | 120 437   | 78 435  |

|  | 1=3+9  | 2=4+10 | 3=5+7  | 4=6+8 | 5           | 6     | 7      | 8     | 9=11+13 | 10=12+14 | 11                    | 12    | 13     | 14    |
|--|--------|--------|--------|-------|-------------|-------|--------|-------|---------|----------|-----------------------|-------|--------|-------|
|  | Credit | Debit  | Credit | Debit | Credit      | Debit | Credit | Debit | Credit  | Debit    | Credit                | Debit | Credit | Debit |
|  | Total  |        | Total  |       | With the EU |       | Other  |       | Total   |          | Migrants' remittances |       | Other  |       |
|  |        |        |        |       | Official    |       |        |       |         |          | Private               |       |        |       |

## C.1.4.2 TRANSFERÊNCIAS CORRENTES - REMESSAS DE EMIGRANTES

## EMIGRANTS' REMITTANCES

Fonte / Source: Banco de Portugal

10<sup>3</sup> euros

|        | Total<br>1=2+8+...+13 | União Europeia |               |              |             |                 |                  | Canadá<br>8 | EUA<br>9 | Suíça<br>10 | Brasil<br>11 | Venezuela<br>12 | Resto do Mundo<br>13 | Por memória:<br>OCDE<br>14 |
|--------|-----------------------|----------------|---------------|--------------|-------------|-----------------|------------------|-------------|----------|-------------|--------------|-----------------|----------------------|----------------------------|
|        |                       | Total<br>2     | Alemanha<br>3 | Espanha<br>4 | França<br>5 | Luxemburgo<br>6 | Reino Unido<br>7 |             |          |             |              |                 |                      |                            |
| 03     | 2 433 777             | 1 487 631      | 205 644       | 69 892       | 886 090     | 87 225          | 177 543          | 83 157      | 272 122  | 516 587     | 9 480        | 9 724           | 55 075               | 2 373 382                  |
| 04     | 2 442 164             | 1 519 574      | 178 783       | 60 971       | 964 129     | 75 800          | 181 442          | 73 946      | 231 901  | 531 061     | 6 578        | 7 505           | 71 600               | 2 367 060                  |
| 05     | 2 277 231             | 1 384 835      | 164 488       | 51 559       | 908 876     | 69 564          | 147 171          | 73 305      | 218 369  | 519 890     | 8 865        | 6 133           | 65 834               | 2 204 944                  |
| 05 Mar | 164 699               | 102 492        | 12 162        | 3 440        | 67 595      | 5 588           | 10 783           | 4 816       | 14 824   | 37 555      | 1 030        | 504             | 3 478                | 160 181                    |
| Abr    | 175 682               | 111 453        | 13 300        | 3 871        | 72 327      | 4 822           | 13 486           | 4 447       | 16 029   | 38 092      | 539          | 573             | 4 550                | 170 850                    |
| Mai    | 167 168               | 101 017        | 12 769        | 4 059        | 63 231      | 4 841           | 12 207           | 4 988       | 19 216   | 35 943      | 666          | 660             | 4 678                | 161 774                    |
| Jun    | 213 957               | 125 075        | 15 291        | 5 741        | 75 977      | 5 574           | 18 597           | 9 283       | 19 723   | 51 924      | 1 288        | 662             | 6 002                | 206 944                    |
| Jul    | 286 542               | 193 152        | 17 540        | 5 350        | 139 846     | 11 545          | 14 460           | 8 636       | 21 613   | 56 873      | 523          | 301             | 5 445                | 280 901                    |
| Ago    | 205 105               | 127 523        | 14 510        | 4 224        | 86 877      | 6 398           | 12 191           | 7 558       | 20 393   | 41 618      | 971          | 589             | 6 453                | 197 945                    |
| Set    | 167 121               | 97 659         | 12 802        | 3 787        | 61 554      | 4 866           | 11 444           | 6 825       | 20 480   | 35 523      | 593          | 575             | 5 468                | 161 148                    |
| Out    | 180 972               | 105 829        | 13 832        | 4 867        | 66 334      | 4 284           | 12 686           | 6 361       | 19 170   | 41 736      | 546          | 627             | 6 703                | 174 052                    |
| Nov    | 176 521               | 97 844         | 13 080        | 4 253        | 63 344      | 3 334           | 10 534           | 6 804       | 19 367   | 45 375      | 642          | 393             | 6 094                | 169 908                    |
| Dez    | 230 599               | 122 921        | 14 665        | 4 594        | 79 233      | 8 933           | 11 534           | 6 462       | 19 177   | 73 054      | 620          | 328             | 8 037                | 222 277                    |
| 06 Jan | 169 359               | 101 640        | 11 679        | 4 371        | 67 585      | 5 387           | 9 233            | 4 465       | 19 491   | 36 750      | 218          | 832             | 5 963                | 162 685                    |
| Fev    | 158 290               | 96 578         | 10 884        | 3 664        | 61 513      | 5 922           | 10 645           | 5 833       | 17 382   | 30 786      | 348          | 820             | 6 542                | 151 468                    |
| Mar    | 188 529               | 116 526        | 15 409        | 4 386        | 74 690      | 5 737           | 11 596           | 5 138       | 22 148   | 36 128      | 650          | 1 268           | 6 671                | 180 853                    |
| Abr    | 176 943               | 112 716        | 14 366        | 5 312        | 76 076      | 4 253           | 8 431            | 5 490       | 15 780   | 35 399      | 814          | 502             | 6 241                | 169 847                    |
| Mai    | 194 501               | 120 915        | 17 692        | 5 162        | 74 102      | 6 150           | 14 032           | 6 506       | 16 884   | 41 278      | 977          | 2 006           | 5 934                | 186 527                    |
| Jun    | 203 436               | 127 048        | 16 476        | 5 321        | 79 064      | 6 551           | 15 732           | 6 201       | 19 357   | 42 875      | 377          | 440             | 7 137                | 195 984                    |
| Jul    | 335 212               | 227 919        | 20 418        | 6 251        | 163 454     | 15 212          | 16 601           | 7 003       | 23 489   | 66 931      | 1 101        | 387             | 8 382                | 325 995                    |
| Ago    | 213 489               | 138 474        | 12 874        | 5 302        | 92 064      | 9 190           | 14 868           | 6 074       | 19 963   | 41 375      | 625          | 640             | 6 337                | 206 359                    |

|  | 1=2+8+...+13   | 2     | 3       | 4     | 5      | 6          | 7              | 8      | 9   | 10          | 11     | 12        | 13                | 14              |
|--|----------------|-------|---------|-------|--------|------------|----------------|--------|-----|-------------|--------|-----------|-------------------|-----------------|
|  | Total          | Total | Germany | Spain | France | Luxembourg | United Kingdom | Canada | USA | Switzerland | Brazil | Venezuela | Rest of the World | Memo item: OECD |
|  | European Union |       |         |       |        |            |                |        |     |             |        |           |                   |                 |

## C.1.5 BALANÇA DE CAPITAL

## CAPITAL ACCOUNT

Fonte / Source: Banco de Portugal

10<sup>3</sup> euros

|        | Total               |                    |                | Transferências públicas |             |                | Transferências privadas |             |                | Aquisição / cedência de activos não produzidos não financeiros |              |                   |
|--------|---------------------|--------------------|----------------|-------------------------|-------------|----------------|-------------------------|-------------|----------------|--|--------------|-------------------|
|        | Crédito<br>1=4+7+10 | Débito<br>2=5+8+11 | Saldo<br>3=1-2 | Crédito<br>4            | Débito<br>5 | Saldo<br>6=4-5 | Crédito<br>7            | Débito<br>8 | Saldo<br>9=7-8 | Crédito<br>10  | Débito<br>11 | Saldo<br>12=10-11 |
| 03     | 2 859 852           | 207 947            | 2 651 905      | 2 744 687               | 23 155      | 2 721 532      | 62 435                  | 145 191     | -82 756        | 52 729   | 39 601       | 13 128            |
| 04     | 2 491 081           | 260 188            | 2 230 893      | 2 323 602               | 20 173      | 2 303 428      | 54 695                  | 165 558     | -110 864       | 112 785  | 74 456       | 38 329            |
| 05     | 2 018 794           | 279 033            | 1 739 761      | 1 845 748               | 52 099      | 1 793 649      | 53 105                  | 155 485     | -102 380       | 119 941  | 71 449       | 48 492            |
| 05 Mar | 255 998             | 24 637             | 231 361        | 246 171                 | 6 422       | 239 749        | 3 929                   | 12 322      | -8 393         | 5 898  | 5 893        | 5                 |
| Abr    | 64 347              | 24 179             | 40 169         | 54 797                  | 4 368       | 50 430         | 3 246                   | 11 410      | -8 164         | 6 304  | 8 401        | -2 097            |
| Mai    | 75 484              | 17 181             | 58 302         | 64 836                  | 2 367       | 62 468         | 5 553                   | 11 869      | -6 316         | 5 095  | 2 945        | 2 150             |
| Jun    | 204 856             | 23 984             | 180 872        | 187 355                 | 1 976       | 185 378        | 6 179                   | 14 815      | -8 636         | 11 322   | 7 192        | 4 130             |
| Jul    | 192 474             | 29 715             | 162 760        | 172 782                 | 9 065       | 163 717        | 6 990                   | 12 476      | -5 485         | 12 702   | 8 174        | 4 528             |
| Ago    | 67 043              | 32 995             | 34 048         | 27 074                  | 7 602       | 19 473         | 5 861                   | 17 168      | -11 307        | 34 108   | 8 225        | 25 883            |
| Set    | 200 656             | 24 980             | 175 676        | 183 839                 | 1 507       | 182 332        | 3 654                   | 15 916      | -12 262        | 13 163   | 7 557        | 5 606             |
| Out    | 253 315             | 20 507             | 232 808        | 246 378                 | 3 963       | 242 415        | 4 241                   | 12 896      | -8 656         | 2 696  | 3 648        | -952              |
| Nov    | 163 546             | 17 613             | 145 933        | 158 617                 | 2 715       | 155 902        | 3 256                   | 12 564      | -9 308         | 1 673  | 2 335        | -662              |
| Dez    | 419 521             | 24 791             | 394 730        | 406 449                 | 3 517       | 402 932        | 3 771                   | 12 152      | -8 381         | 9 301  | 9 123        | 178               |
| 06 Jan | 356 535             | 25 349             | 331 186        | 348 281                 | 2 624       | 345 658        | 4 056                   | 16 467      | -12 411        | 4 198  | 6 259        | -2 060            |
| Fev    | 97 144              | 21 937             | 75 207         | 92 568                  | 7 818       | 84 750         | 3 353                   | 11 644      | -8 290         | 1 222  | 2 475        | -1 253            |
| Mar    | 88 479              | 38 148             | 50 330         | 81 781                  | 2 511       | 79 270         | 3 029                   | 15 209      | -12 180        | 3 669  | 20 429       | -16 760           |
| Abr    | 48 713              | 27 878             | 20 835         | 42 725                  | 862         | 41 863         | 3 588                   | 12 769      | -9 182         | 2 400  | 14 246       | -11 846           |
| Mai    | 51 049              | 35 604             | 15 445         | 39 832                  | 4 523       | 35 308         | 3 658                   | 14 621      | -10 963        | 7 559  | 16 459       | -8 900            |
| Jun    | 62 040              | 21 164             | 40 877         | 57 481                  | 4 751       | 52 730         | 2 510                   | 12 346      | -9 836         | 2 049  | 4 067        | -2 017            |
| Jul    | 275 265             | 22 582             | 252 683        | 264 064                 | 8 846       | 255 218        | 3 636                   | 10 068      | -6 431         | 7 565  | 3 669        | 3 896             |
| Ago    | 139 561             | 23 359             | 116 203        | 95 013                  | 3 288       | 91 725         | 3 502                   | 13 494      | -9 992         | 41 046   | 6 576        | 34 469            |

|  | 1=4+7+10 | 2=5+8+11 | 3=1-2   | 4                  | 5     | 6=4-5   | 7                 | 8     | 9=7-8   | 10   | 11    | 12=10-11 |
|--|----------|----------|---------|--------------------|-------|---------|-------------------|-------|---------|--|-------|----------|
|  | Credit   | Debit    | Balance | Credit             | Debit | Balance | Credit            | Debit | Balance | Credit   | Debit | Balance  |
|  | Total    |          |         | Official transfers |       |         | Private transfers |       |         | Acquisition / disposal of non-produced, non-financial assets |       |          |

C.1.6 TRANSFERÊNCIAS COM A UNIÃO EUROPEIA<sup>(1)</sup>TRANSFERS WITH THE EUROPEAN UNION<sup>(1)</sup>

Fonte / Source: Banco de Portugal

10<sup>3</sup> euros

|    | Correntes       |                    |                       |         |         |                          |                                   |  |        |                    |           |         |                      | De capital               |           |         | Saldo<br>15=1+...+6+10<br>+...+14-(7+8+9) |
|----|-----------------|--------------------|-----------------------|---------|---------|--------------------------|-----------------------------------|--|--------|--------------------|-----------|---------|----------------------|--------------------------|-----------|---------|---|
|    | Créditos        |                    |                       |         |         |                          | Débitos                           |  |        |                    |           |         |                      | Créditos                 |           |         |   |
|    | Reembol-<br>sos | FEOGA-<br>Garantia | FEOGA -<br>Orientação | FEDER   | FSE     | Outros re-<br>cebimentos | Contribui-<br>ção finan-<br>ceira | Direitos<br>aduaneiros<br>e direitos<br>niveladores<br>agrícolas | Outros | Fundo de<br>Coesão | FEDER     | PEDIP   | FEOGA-<br>Orientação | Outros re-<br>cebimentos |           |         |   |
| 1  | 2               | 3                  | 4                     | 5       | 6       | 7                        | 8                                 | 9  | 10     | 11                 | 12        | 13      | 14                   |                          |           |         |   |
| 03 | 5 873           | 849 862            | 58 214                | 392 589 | 764 750 | 98 619                   | 1 270 326                         | 130 426  | 3 678  | 265 643            | 2 224 672 | 0       | 232 854              | 20 101                   | 3 508 747 |         |   |
| 04 | 23 979          | 823 157            | 72 438                | 299 315 | 731 772 | 67 718                   | 1 159 091                         | 162 292  | 3 176  | 316 485            | 1 696 118 | 0       | 289 753              | 20 824                   | 3 016 999 |         |   |
| 05 | 5 885           | 891 858            | 50 388                | 240 433 | 696 196 | 97 544                   | 1 280 040                         | 144 035  | 15 127 | 270 289            | 1 362 452 | 0       | 201 550              | 9 686                    | 2 387 078 |         |   |
| 05 | Mar             | 0                  | 158 640               | 12 032  | 31 664  | 79 482                   | 1 675                             | 89 072   | 12 411 | 45                 | 18 617    | 179 427 | 0                    | 48 127                   | 0         | 428 136 |   |
|    | Abr             | 0                  | 49 210                | 0       | 7 208   | 69 612                   | 6 439                             | 66 804   | 10 078 | 487                | 13 950    | 40 847  | 0                    | 0                        | 0         | 109 898 |   |
|    | Mai             | 0                  | 49 260                | 0       | 4 961   | 21 100                   | 3 330                             | 89 072   | 12 194 | 1 585              | 36 561    | 28 110  | 0                    | 0                        | 0         | 40 471  |   |
|    | Jun             | 0                  | 119 280               | 0       | 25 506  | 59 626                   | 7 617                             | 89 072   | 18 052 | 644                | 42 820    | 144 535 | 0                    | 0                        | 0         | 291 616 |   |
|    | Jul             | 0                  | 24 220                | 9 046   | 21 741  | 197 633                  | 14 243                            | 89 072   | 12 867 | 461                | 13 031    | 123 198 | 0                    | 36 186                   | 0         | 336 898 |   |
|    | Ago             | 0                  | 45 370                | 0       | 4 260   | 12 045                   | 10 767                            | 90 512   | 12 554 | 1 016              | 2 753     | 24 143  | 0                    | 0                        | 0         | -4 746  |   |
|    | Set             | 0                  | 19 200                | 3 026   | 26 514  | 6 182                    | 4 692                             | 111 292  | 10 960 | 5 827              | 19 914    | 150 248 | 0                    | 12 102                   | 1 212     | 115 010 |   |
|    | Out             | 4 905              | 18 480                | 0       | 34 988  | 132 964                  | 3 952                             | 57 992   | 10 042 | 274                | 48 112    | 198 266 | 0                    | 0                        | 0         | 373 358 |   |
|    | Nov             | 490                | 0                     | 10 855  | 14 445  | 24 681                   | 13 079                            | 105 962  | 11 133 | 2 118              | 25 886    | 81 857  | 0                    | 43 418                   | 7 408     | 102 906 |   |
|    | Dez             | 490                | 109 368               | 15 429  | 52 201  | 92 819                   | 8 062                             | 105 972  | 12 965 | 329                | 48 092    | 295 804 | 0                    | 61 717                   | 826       | 565 542 |   |
| 06 | Jan             | 50 176             | 298 650               | 0       | 52 646  | 0                        | 17 885                            | 316 091  | 11 103 | 752                | 44 334    | 298 330 | 0                    | 0                        | 5 538     | 439 614 |   |
|    | Fev             | 0                  | 92 340                | 15 079  | 2 448   | 2 785                    | 4 475                             | 276 552  | 10 905 | 253                | 7 063     | 13 872  | 0                    | 60 316                   | 223       | -89 109 |   |
|    | Mar             | 0                  | 53 300                | 3 351   | 10 871  | 175 925                  | 3 080                             | 81 244   | 17 355 | 160                | 6 773     | 61 602  | 0                    | 13 405                   | 0         | 229 549 |   |
|    | Abr             | 0                  | 157 960               | 678     | 6 657   | 0                        | 5 802                             | 80 501   | 9 647  | 150                | 2 292     | 37 722  | 0                    | 2 711                    | 0         | 123 524 |   |
|    | Mai             | 0                  | 22 630                | 0       | 1 954   | 16 703                   | 4 940                             | 80 501   | 14 817 | 98                 | 32 579    | 7 253   | 0                    | 0                        | 0         | -9 357  |   |
|    | Jun             | 0                  | 49 960                | 0       | 7 507   | 208 775                  | 5 842                             | 58 186   | 13 114 | 112                | 14 933    | 42 542  | 0                    | 0                        | 0         | 258 148 |   |
|    | Jul             | 0                  | 23 750                | 0       | 42 532  | 35 621                   | 12 767                            | 96 993   | 12 906 | 151                | 23 049    | 241 015 | 0                    | 0                        | 0         | 268 686 |   |
|    | Ago             | 0                  | 57 460                | 8 002   | 7 464   | 8 796                    | 5 342                             | 112 526  | 11 819 | 264                | 20 627    | 42 299  | 0                    | 32 009                   | 0         | 57 390  |   |

| 1                   | 2                   | 3                  | 4    | 5   | 6                 | 7                         | 8                                     | 9     | 10                         | 11   | 12    | 13                 | 14                | 15=1+...+6+10<br>+...+14-(7+8+9) |
|---------------------|---------------------|--------------------|------|-----|-------------------|---------------------------|---------------------------------------|-------|----------------------------|------|-------|--------------------|-------------------|----------------------------------|
| Reimburse-<br>ments | EAGGF-<br>Guarantee | EAGGF-<br>Guidance | ERDF | ESF | Other<br>receipts | Financial<br>contribution | Customs<br>and<br>levelling<br>duties | Other | Social<br>cohesion<br>fund | ERDF | PEDIP | EAGGF-<br>Guidance | Other<br>receipts | Balance                          |
| Credits             |                     |                    |      |     |                   | Debits                    |                                       |       | Credits                    |      |       |                    |                   |                                  |
| Current             |                     |                    |      |     |                   |                           |                                       |       | Capital                    |      |       |                    |                   |                                  |

(1) Inclui rubricas da Balança Corrente e da Balança de Capital. / Includes Current and Capital accounts items.

C.1.7 BALANÇA DE PAGAMENTOS TECNOLÓGICA<sup>(1)</sup>TECHNOLOGICAL BALANCE OF PAYMENTS<sup>(1)</sup>

Fonte / Source: Banco de Portugal

10<sup>3</sup> euros

|    | Total       |             |          | Direitos de aquisição e utilização de patentes, marcas e direitos similares <sup>(2)</sup> |         |          | Serviços de assistência técnica |         |         | Serviços de investigação e desenvolvimento |        |          | Outros serviços de natureza técnica |         |          |         |
|----|-------------|-------------|----------|--|---------|----------|---------------------------------|---------|---------|--|--------|----------|-------------------------------------|---------|----------|---------|
|    | Crédito     | Débito      | Saldo    | Crédito  | Débito  | Saldo    | Crédito                         | Débito  | Saldo   | Crédito                                    | Débito | Saldo    | Crédito                             | Débito  | Saldo    |         |
|    | 1=4+7+10+13 | 2=5+8+11+14 | 3=1-2    | 4  | 5       | 6=4-5    | 7                               | 8       | 9=7-8   | 10   | 11     | 12=10-11 | 13                                  | 14      | 15=13-14 |         |
| 03 | 355 251     | 657 462     | -302 211 | 41 332   | 259 253 | -217 921 | 136 750                         | 167 459 | -30 709 | 24 745                                     | 21 600 | 3 144    | 152 425                             | 209 150 | -56 725  |         |
| 04 | 434 279     | 710 244     | -275 965 | 43 942   | 295 184 | -251 241 | 172 051                         | 201 245 | -29 194 | 23 323                                     | 13 285 | 10 037   | 194 962                             | 200 530 | -5 567   |         |
| 05 | 449 614     | 731 599     | -281 985 | 52 169   | 252 282 | -200 113 | 183 521                         | 229 054 | -45 533 | 28 969                                     | 21 946 | 7 024    | 184 955                             | 228 317 | -43 362  |         |
| 05 | Mar         | 32 196      | 65 924   | -33 728  | 3 552   | 22 517   | -18 964                         | 10 588  | 16 246  | -5 658                                     | 1 157  | 1 518    | -362                                | 16 899  | 25 644   | -8 744  |
|    | Abr         | 30 798      | 71 824   | -41 027  | 4 463   | 32 310   | -27 847                         | 11 955  | 24 090  | -12 134                                    | 1 685  | 755      | 930                                 | 12 693  | 14 669   | -1 975  |
|    | Mai         | 31 069      | 47 137   | -16 068  | 4 202   | 17 507   | -13 305                         | 11 666  | 9 718   | 1 948                                      | 2 909  | 825      | 2 084                               | 12 292  | 19 087   | -6 795  |
|    | Jun         | 37 662      | 71 698   | -34 035  | 5 770   | 17 745   | -11 975                         | 14 912  | 26 300  | -11 387                                    | 2 165  | 1 381    | 784                                 | 14 815  | 26 272   | -11 457 |
|    | Jul         | 36 332      | 47 227   | -10 895  | 3 077   | 15 155   | -12 078                         | 12 708  | 10 252  | 2 456                                      | 4 288  | 1 478    | 2 810                               | 16 259  | 20 342   | -4 083  |
|    | Ago         | 39 475      | 53 022   | -13 548  | 5 834   | 24 035   | -18 202                         | 16 739  | 8 830   | 7 909                                      | 1 572  | 3 942    | -2 370                              | 15 331  | 16 216   | -885    |
|    | Set         | 37 391      | 65 963   | -28 572  | 3 595   | 16 119   | -12 523                         | 15 306  | 31 219  | -15 913                                    | 2 675  | 1 631    | 1 044                               | 15 815  | 16 994   | -1 179  |
|    | Out         | 43 731      | 52 877   | -9 146   | 3 526   | 16 829   | -13 303                         | 18 611  | 16 410  | 2 201                                      | 2 577  | 2 956    | -379                                | 19 017  | 16 682   | 2 335   |
|    | Nov         | 42 236      | 50 317   | -8 081   | 3 378   | 17 401   | -14 023                         | 22 908  | 14 200  | 8 708                                      | 2 414  | 1 898    | 516                                 | 13 536  | 16 819   | -3 282  |
|    | Dez         | 54 202      | 90 840   | -36 638  | 5 377   | 26 981   | -21 604                         | 25 873  | 38 967  | -13 094                                    | 2 980  | 2 358    | 622                                 | 19 972  | 22 534   | -2 562  |
| 06 | Jan         | 74 662      | 54 409   | 20 253   | 2 938   | 19 558   | -16 619                         | 44 044  | 12 210  | 31 834                                     | 4 096  | 1 167    | 2 928                               | 23 583  | 21 474   | 2 109   |
|    | Fev         | 60 569      | 60 903   | -20 334  | 7 702   | 29 465   | -21 763                         | 15 989  | 11 662  | 4 327                                      | 2 472  | 2 245    | 527                                 | 14 407  | 17 531   | -3 125  |
|    | Mar         | 72 511      | 81 552   | -9 041   | 7 197   | 38 654   | -31 457                         | 26 599  | 15 755  | 10 843                                     | 2 087  | 1 560    | 527                                 | 36 628  | 25 582   | 11 046  |
|    | Abr         | 51 099      | 56 672   | -5 573   | 8 209   | 30 355   | -22 146                         | 20 937  | 12 251  | 8 687                                      | 2 491  | 1 220    | 1 271                               | 19 462  | 12 847   | 6 615   |
|    | Mai         | 52 168      | 70 657   | -18 489  | 9 559   | 34 914   | -25 355                         | 18 313  | 16 051  | 2 262                                      | 5 176  | 1 496    | 3 680                               | 19 120  | 18 196   | 924     |
|    | Jun         | 52 072      | 68 754   | -16 682  | 10 011  | 21 754   | -11 743                         | 16 533  | 26 449  | -9 915                                     | 3 233  | 1 239    | 1 994                               | 22 294  | 19 311   | 2 983   |
|    | Jul         | 55 756      | 51 185   | 4 571  | 5 560   | 16 696   | -11 136                         | 21 089  | 10 709  | 10 380                                     | 5 413  | 1 444    | 3 970                               | 23 693  | 22 337   | 1 357   |
|    | Ago         | 88 188      | 58 188   | 30 000   | 38 526  | 28 969   | 9 556                           | 21 536  | 11 850  | 9 687                                      | 3 670  | 1 127    | 2 543                               | 24 456  | 16 242   | 8 214   |

(1) De acordo com a metodologia da OCDE incorpora rubricas da Balança corrente e da Balança de capital. / According to OECD methodologies includes Current and Capital accounts items.

(2) As séries de "Direitos de aquisição e utilização de patentes, marcas e direitos similares" reflectem uma revisão das anteriores séries de "Direitos de utilização e propriedade industrial", efectuada desde 1996, procurando traduzir com maior fiabilidade as transacções associadas a direitos de utilização de tecnologia e uma maior adequação à metodologia preconizada pela OCDE nesta matéria. / The series of "Acquisition and use of Royalties and license fees" replace the former series "Royalties and license fees and industrial property", reviewed since 1996, increasing the reliability of the transactions associated with royalties and license fees of technology and reflecting a better adequacy to the OECD methodologies in this framework.





C.2 Balança financeira

*C.2 Financial account*



**C.2.0 BALANÇA FINANCEIRA<sup>(a)(b)</sup>**  
**Valores líquidos**

**FINANCIAL ACCOUNT<sup>(a)(b)</sup>**  
**Net figures**

Fonte / Source: Banco de Portugal

10<sup>6</sup> euros

|    | Séries no Quadro/<br>Coluna   | 2003                      | 2004      | 2005      | Jan - Ago<br>2005 | Jan - Ago<br>2006 |          |  |    |
|----|---|---------------------------|-----------|-----------|-------------------|-------------------|----------|--|----|
|    | 1   | 2                         | 3         | 4         | 5                 | 6                 |          |  |    |
| 1  | Balança Financeira . . . . .  | C.2.1/1                   | 6 226.1   | 9 123.2   | 12 873.0          | 8 916.7           | 9 059.5  | Financial account . . . . .                                    | 1  |
| 2  | Investimento directo <sup>(1)</sup> . . . . .                       | C.2.1/2                   | 500.8     | -4 503.1  | 1 581.7           | 777.5             | 1 736.6  | Direct investment <sup>(1)</sup> . . . . .                     | 2  |
| 3  | Investimento de Portugal no exterior . . . . .                      | C.2.1/3 <sup>(1)</sup>    | -7 112.7  | -6 409.1  | -921.9            | -1 676.4          | -797.1   | Portuguese investment abroad . . . . .                         | 3  |
| 4  | Outras instituições financeiras monetárias <sup>(2)</sup> . . . . . | C.2.2.2/27 <sup>(*)</sup> | -134.2    | -263.6    | -408.5            | -156.8            | 252.2    | Other monetary financial institutions <sup>(2)</sup> . . . . . | 4  |
| 5  | Outros sectores residentes . . . . .                                | (*)-(**)                  | -6 978.5  | -6 145.5  | -513.4            | -1 519.6          | -1 049.4 | Other resident sectors . . . . .                               | 5  |
| 6  | Investimento do exterior em Portugal . . . . .                      | C.2.1/4 <sup>(*)</sup>    | 7 613.5   | 1 906.0   | 2 503.6           | 2 453.9           | 2 533.8  | Foreign investment in Portugal . . . . .                       | 6  |
| 7  | Outras instituições financeiras monetárias . . . . .                | C.2.3.2/27 <sup>(v)</sup> | 360.3     | 72.6      | -0.4              | 61.3              | 297.1    | Other monetary financial institutions . . . . .                | 7  |
| 8  | Outros sectores residentes . . . . .                                | (x)-(y)                   | 7 253.3   | 1 833.4   | 2 504.0           | 2 392.6           | 2 236.6  | Other resident sectors . . . . .                               | 8  |
| 9  | Investimento de carteira . . . . .                                  | C.2.1/5                   | -5 089.7  | 666.4     | -1 586.4          | 842.5             | -8 673.0 | Portfolio investment . . . . .                                 | 9  |
| 10 | Activos . . . . .   | C.2.1/6                   | -18 945.6 | -10 936.9 | -15 418.0         | -7 323.2          | -9 611.5 | Assets . . . . .   | 10 |
| 11 | Ações e outras participações . . . . .                              | C.2.4.1/6+9               | -528.3    | -1 368.8  | -1 121.2          | -582.7            | -2 128.7 | Shares and other equity . . . . .                              | 11 |
| 12 | Autoridades Monetárias <sup>(2)</sup> . . . . .                     | C.2.4.2/6                 | 0.0       | 0.0       | 0.0               | 0.0               | 0.0      | Monetary Authorities <sup>(2)</sup> . . . . .                  | 12 |
| 13 | Administrações Públicas <sup>(2)</sup> . . . . .                    | C.2.4.3/6+9               | -183.5    | -239.6    | 388.9             | 330.8             | -82.4    | General Government <sup>(2)</sup> . . . . .                    | 13 |
| 14 | Outras instituições financeiras monetárias . . . . .                | C.2.4.4/6+9               | 239.7     | -232.3    | -364.2            | -147.5            | -171.7   | Other monetary financial institutions . . . . .                | 14 |
| 15 | Outros sectores residentes . . . . .                                | C.2.4.5/6+9               | -584.5    | -896.9    | -1 145.8          | -766.1            | -1 874.6 | Other resident sectors . . . . .                               | 15 |
| 16 | Obrigações e outros títulos de dívida de longo prazo . . . . .      | C.2.4.1/12                | -13 653.2 | -11 654.7 | -11 441.0         | -4 781.5          | -9 114.6 | Long-term debt securities . . . . .                            | 16 |
| 17 | Autoridades Monetárias . . . . .                                    | C.2.4.2/9                 | -941.4    | -956.1    | 1 217.0           | 1 004.2           | -1 990.5 | Monetary Authorities . . . . .                                 | 17 |
| 18 | Administrações Públicas . . . . .                                   | C.2.4.3/12                | -102.9    | 77.6      | -501.2            | -515.5            | -22.5    | General Government . . . . .                                   | 18 |
| 19 | Outras instituições financeiras monetárias . . . . .                | C.2.4.4/12                | -5 350.6  | -4 809.6  | -2 768.2          | 468.0             | 27.4     | Other monetary financial institutions . . . . .                | 19 |
| 20 | Outros sectores residentes . . . . .                                | C.2.4.5/12                | -7 258.3  | -5 966.7  | -9 388.7          | -5 738.2          | -7 128.9 | Other resident sectors . . . . .                               | 20 |
| 21 | Títulos de dívida de curto prazo . . . . .                          | C.2.4.1/15                | -4 764.1  | -2 086.6  | -2 855.8          | -1 959.0          | 1 631.8  | Short-term debt securities . . . . .                           | 21 |
| 22 | Autoridades Monetárias . . . . .                                    | C.2.4.2/12                | -4 167.4  | 1 909.7   | -2 229.5          | -959.8            | 2 183.2  | Monetary Authorities . . . . .                                 | 22 |
| 23 | Administrações Públicas . . . . .                                   | C.2.4.3/15                | -20.3     | 17.1      | -2.7              | -1.6              | -1.9     | General Government . . . . .                                   | 23 |
| 24 | Outras instituições financeiras monetárias . . . . .                | C.2.4.4/15                | -384.0    | 293.5     | -116.4            | -614.5            | -428.7   | Other monetary financial institutions . . . . .                | 24 |
| 25 | Outros sectores residentes . . . . .                                | C.2.4.5/15                | -192.4    | -133.8    | -507.2            | -383.0            | -120.8   | Other resident sectors . . . . .                               | 25 |
| 26 | Passivos . . . . .  | C.2.1/7                   | 13 855.9  | 11 603.4  | 13 831.7          | 8 165.8           | 938.5    | Liabilities . . . . .  | 26 |
| 27 | Ações e outras participações . . . . .                              | C.2.5.1/6+9               | 8 493.7   | 5 630.3   | 4 692.9           | 597.1             | 539.0    | Shares and other equity . . . . .                              | 27 |
| 28 | Outras instituições financeiras monetárias . . . . .                | C.2.5.3/6+9               | -63.0     | -120.6    | 650.3             | 526.1             | 756.9    | Other monetary financial institutions . . . . .                | 28 |
| 29 | Outros sectores residentes . . . . .                                | C.2.5.4/6+9               | 8 556.7   | 5 751.0   | 4 042.6           | 71.0              | -217.9   | Other resident sectors . . . . .                               | 29 |
| 30 | Obrigações e outros títulos de dívida de longo prazo . . . . .      | C.2.5.1/12                | 3 738.2   | 1 099.2   | 4 900.0           | 5 378.5           | 4 111.2  | Long-term debt securities . . . . .                            | 30 |
| 31 | Autoridades Monetárias . . . . .                                    |                           | 0.0       | 0.0       | 0.0               | 0.0               | 0.0      | Monetary Authorities . . . . .                                 | 31 |
| 32 | Administrações Públicas . . . . .                                   | C.2.5.2/6                 | 2 339.9   | 1 085.2   | 7 089.9           | 6 285.2           | 4 430.4  | General Government . . . . .                                   | 32 |
| 33 | Outras instituições financeiras monetárias . . . . .                | C.2.5.3/12                | -579.1    | -472.4    | -5 296.8          | -1 394.7          | -185.7   | Other monetary financial institutions . . . . .                | 33 |
| 34 | Outros sectores residentes . . . . .                                | C.2.5.4/12                | 1 977.4   | 486.4     | 3 106.9           | 488.0             | -133.6   | Other resident sectors . . . . .                               | 34 |
| 35 | Títulos de dívida de curto prazo . . . . .                          | C.2.5.1/15                | 1 623.9   | 4 873.8   | 4 238.8           | 2 190.2           | -3 711.7 | Short-term debt securities . . . . .                           | 35 |
| 36 | Autoridades Monetárias . . . . .                                    |                           | 0.0       | 0.0       | 0.0               | 0.0               | 0.0      | Monetary Authorities . . . . .                                 | 36 |
| 37 | Administrações Públicas . . . . .                                   | C.2.5.2/9                 | 2 698.9   | 4 909.0   | 2 927.1           | 2 298.6           | -2 072.6 | General Government . . . . .                                   | 37 |
| 38 | Outras instituições financeiras monetárias . . . . .                | C.2.5.3/15                | 516.8     | -527.0    | -936.1            | -936.1            | 0.3      | Other monetary financial institutions . . . . .                | 38 |
| 39 | Outros sectores residentes . . . . .                                | C.2.5.4/15                | -1 591.8  | 491.9     | 2 247.8           | 827.7             | -1 639.4 | Other resident sectors . . . . .                               | 39 |
| 40 | Derivados financeiros . . . . .                                     | C.2.1/8                   | 61.9      | -71.6     | -172.3            | -39.8             | -242.7   | Financial derivatives . . . . .                                | 40 |
| 41 | Autoridades Monetárias . . . . .                                    | C.2.6/3+4                 | 4.6       | 1.1       | 2.2               | 1.3               | 0.7      | Monetary Authorities . . . . .                                 | 41 |
| 42 | Administrações Públicas . . . . .                                   | C.2.6/5+6                 | -85.2     | -19.8     | -28.8             | -97.1             | -123.3   | General Government . . . . .                                   | 42 |
| 43 | Outras instituições financeiras monetárias . . . . .                | C.2.6/7+8                 | 94.4      | -22.2     | -110.2            | 74.0              | -181.0   | Other monetary financial institutions . . . . .                | 43 |
| 44 | Outros sectores residentes . . . . .                                | C.2.6/9+10                | 48.2      | -30.7     | -35.5             | -17.9             | 60.9     | Other resident sectors . . . . .                               | 44 |
| 45 | Outro investimento . . . . .  | C.2.1/9                   | 4 954.8   | 11 498.4  | 11 619.3          | 7 153.7           | 14 399.6 | Other investment . . . . .                                     | 45 |
| 46 | Activos . . . . .   | C.2.1/10                  | -8 079.3  | 52.8      | 114.1             | -3 346.8          | -3 276.3 | Assets . . . . .   | 46 |
| 47 | Autoridades Monetárias . . . . .                                    | C.2.7.1/3                 | 331.0     | -785.9    | -575.6            | -451.7            | -1 269.9 | Monetary Authorities . . . . .                                 | 47 |
| 48 | Administrações Públicas . . . . .                                   | C.2.7.1/5                 | -4.6      | 188.3     | 22.1              | 22.5              | 16.9     | General Government . . . . .                                   | 48 |
| 49 | Outras instituições financeiras monetárias . . . . .                | C.2.7.1/7                 | -8 087.1  | -1 048.3  | -927.9            | -3 738.2          | -263.2   | Other monetary financial institutions . . . . .                | 49 |
| 50 | Outros sectores residentes . . . . .                                | C.2.7.1/9                 | -318.6    | 1 698.6   | 1 595.5           | 820.6             | -1 760.2 | Other resident sectors . . . . .                               | 50 |
| 51 | Passivos . . . . .  | C.2.1/11                  | 13 034.1  | 11 445.6  | 11 505.3          | 10 500.5          | 17 675.9 | Liabilities . . . . .  | 51 |
| 52 | Autoridades Monetárias . . . . .                                    | C.2.7.1/4                 | -5 618.3  | 5 935.9   | 4 128.0           | 4 557.4           | -84.0    | Monetary Authorities . . . . .                                 | 52 |
| 53 | Administrações Públicas . . . . .                                   | C.2.7.1/6                 | -25.0     | 359.8     | -708.4            | -640.0            | 239.7    | General Government . . . . .                                   | 53 |
| 54 | Outras instituições financeiras monetárias . . . . .                | C.2.7.1/8                 | 17 447.2  | 2 787.7   | 7 603.2           | 7 386.2           | 17 870.0 | Other monetary financial institutions . . . . .                | 54 |
| 55 | Outros sectores residentes . . . . .                                | C.2.7.1/10                | 1 230.3   | 2 362.3   | 482.4             | -803.0            | -349.9   | Other resident sectors . . . . .                               | 55 |
| 56 | Activos de reserva <sup>(3)</sup> . . . . .                         | C.2.1/12                  | 5 798.3   | 1 533.0   | 1 430.7           | 182.7             | 1 838.9  | Reserve assets <sup>(3)</sup> . . . . .                        | 56 |
| 57 | Ouro monetário . . . . .  | C.2.8/2                   | 775.4     | 587.9     | 516.3             | 381.6             | 242.8    | Monetary gold . . . . .  | 57 |
| 58 | Direitos de saque especiais . . . . .                               | C.2.8/3                   | -6.6      | -3.6      | -9.3              | -7.6              | -2.9     | Special drawing rights . . . . .                               | 58 |
| 59 | Posição de reserva no FMI . . . . .                                 | C.2.8/4                   | -72.9     | 102.8     | 159.4             | 54.4              | 30.2     | Reserve position in the IMF . . . . .                          | 59 |
| 60 | Activos cambiais . . . . .  | C.2.8/5                   | 5 102.5   | 845.9     | 764.2             | -245.6            | 1 568.7  | Foreign exchange . . . . .                                     | 60 |
| 61 | Outros activos . . . . .  | C.2.8/9                   | 0.0       | 0.0       | 0.0               | 0.0               | 0.0      | Other assets . . . . .   | 61 |

(1) Inclui investimento imobiliário. / Includes real estate investment.

(2) Sobre o conteúdo, ver notas no fim da publicação. / For information on coverage see notes at the end of this publication.

(3) A partir de Janeiro de 1999 são considerados activos de reserva apenas os activos do Banco de Portugal face a não residentes da área do euro e denominados em moedas de países fora desta área, havendo lugar a uma quebra de série. / From January 1999 onwards reserve assets include only Banco de Portugal claims on non-euro area residents denominated in non-euro area currencies, thus implying a break in the series.



**C.2.2.1 INVESTIMENTO DIRECTO DE PORTUGAL NO EXTERIOR**  
(continuação)  
Por tipo de operação

**PORTUGUESE DIRECT INVESTMENT ABROAD**  
(continued)  
By type of operation

Fonte / Source: Banco de Portugal

10<sup>3</sup> euros

|        | Lucros reinvestidos <sup>(2)</sup> |           |          | Créditos, empréstimos e suprimentos |           |          |                |         |          | Operações sobre imóveis <sup>(5)</sup> |         |          | Outros  |         |          |
|--------|------------------------------------|-----------|----------|-------------------------------------|-----------|----------|----------------|---------|----------|--|---------|----------|---------|---------|----------|
|        | Crédito                            | Débito    | Saldo    | de longo prazo                      |           |          | de curto prazo |         |          | Crédito                                | Débito  | Saldo    | Crédito | Débito  | Saldo    |
|        |                                    |           |          | Crédito                             | Débito    | Saldo    | Crédito        | Débito  | Saldo    |  |         |          |         |         |          |
|        | 16                                 | 17        | 18=16-17 | 19                                  | 20        | 21=19-20 | 22             | 23      | 24=22-23 | 25                                     | 26      | 27=25-26 | 28      | 29      | 30=28-29 |
| 03     | 1 192 292                          | 1 133 881 | 58 411   | 1 839 194                           | 2 506 721 | -667 527 | 97 294         | 91 684  | 5 610    | 8 697                                  | 50 333  | -41 637  | 3 711   | 53 743  | -50 032  |
| 04     | 1 166 755                          | 1 553 738 | -386 983 | 2 415 763                           | 3 109 898 | -694 135 | 541 034        | 510 647 | 30 387   | 28 308                                 | 73 643  | -45 335  | 4 547   | 87 575  | -83 028  |
| 05     | 455 097                            | 973 107   | -518 010 | 1 652 760                           | 2 155 757 | -502 997 | 315 460        | 477 416 | -161 956 | 26 614                                 | 129 141 | -102 527 | 8 107   | 373 063 | -364 956 |
| 05 Mar | 19 735                             | 92 471    | -72 735  | 47 256                              | 59 705    | -12 449  | 5 365          | 2 100   | 3 265    | 861                                    | 7 038   | -6 177   | 0       | 6 019   | -6 019   |
| 05 Abr | 37 864                             | 58 679    | -20 815  | 343 936                             | 377 662   | -33 726  | 19 021         | 23 648  | -4 627   | 1 119                                  | 8 311   | -7 192   | 0       | 4 660   | -4 660   |
| 05 Mai | 28 220                             | 64 884    | -36 664  | 113 111                             | 149 041   | -35 930  | 0              | 550     | -550     | 6 486                                  | 8 345   | -1 859   | 83      | 9 182   | -9 099   |
| 05 Jun | 22 126                             | 76 098    | -53 973  | 138 977                             | 312 724   | -173 747 | 929            | 826     | 103      | 2 033                                  | 11 696  | -9 663   | 4 296   | 2 143   | 2 153    |
| 05 Jul | 20 906                             | 84 455    | -63 549  | 51 716                              | 534 815   | -483 098 | 108 769        | 3 192   | 105 578  | 4 161                                  | 12 891  | -8 730   | 0       | 10 971  | -10 971  |
| 05 Ago | 19 045                             | 98 185    | -79 140  | 89 710                              | 30 920    | 58 789   | 83 454         | 86 561  | -3 108   | 2 356                                  | 8 189   | -5 833   | 2 993   | 5 683   | -2 690   |
| 05 Set | 55 832                             | 56 614    | -782     | 169 086                             | 115 554   | 53 531   | 810            | 650     | 160      | 969                                    | 12 465  | -11 496  | 0       | 9 858   | -9 858   |
| 05 Out | 19 987                             | 90 748    | -70 761  | 113 908                             | 85 167    | 28 741   | 2 615          | 6       | 2 609    | 3 414                                  | 10 177  | -6 763   | 734     | 8 362   | -7 628   |
| 05 Nov | 18 941                             | 101 183   | -82 241  | 49 856                              | 59 451    | -9 594   | 55 903         | 259 877 | -203 974 | 882                                    | 12 278  | -11 395  | 0       | 7 005   | -7 005   |
| 05 Dez | 174 557                            | 47 562    | 126 994  | 458 487                             | 303 885   | 154 602  | 7 520          | 4 576   | 2 943    | 1 882                                  | 25 164  | -23 282  | 0       | 292 178 | -292 178 |
| 06 Jan | 18 792                             | 95 958    | -77 167  | 56 442                              | 89 875    | -33 433  | 4 610          | 2 115   | 2 495    | 1 007                                  | 3 130   | -2 123   | 0       | 15 040  | -15 040  |
| 06 Fev | 23 340                             | 67 176    | -43 836  | 203 633                             | 264 675   | -61 042  | 500            | 1 860   | -1 360   | 1 548                                  | 4 261   | -2 713   | 0       | 3 242   | -3 242   |
| 06 Mar | 19 945                             | 87 638    | -67 693  | 14 588                              | 166 421   | -151 833 | 420            | 1 798   | -1 378   | 1 381                                  | 13 915  | -12 534  | 242     | 5 829   | -5 887   |
| 06 Abr | 27 681                             | 63 956    | -36 274  | 89 005                              | 285 117   | -196 112 | 250            | 671     | -421     | 786                                    | 3 772   | -2 987   | 0       | 7 542   | -7 542   |
| 06 Mai | 93 713                             | 52 628    | 41 085   | 58 641                              | 86 999    | -28 358  | 50             | 278     | -228     | 520                                    | 4 230   | -3 710   | 0       | 4 338   | -4 338   |
| 06 Jun | 25 241                             | 65 915    | -40 675  | 45 409                              | 56 150    | -10 742  | 2 933          | 1 238   | 1 695    | 831                                    | 2 426   | -1 595   | 0       | 5 405   | -5 405   |
| 06 Jul | 21 554                             | 76 857    | -55 303  | 52 019                              | 134 739   | -82 721  | 3 005          | 810     | 2 195    | 1 578                                  | 2 722   | -1 144   | 0       | 5 453   | -5 453   |
| 06 Ago | 94 665                             | 52 637    | 42 028   | 79 052                              | 79 866    | -814     | 70             | 1 494   | -1 424   | 450                                    | 2 682   | -2 232   | 0       | 23 883  | -23 883  |

|  | 16                                 | 17    | 18=16-17 | 19                   | 20    | 21=19-20 | 22         | 23    | 24=22-23 | 25                         | 26    | 27=25-26 | 28     | 29    | 30=28-29 |
|--|------------------------------------|-------|----------|----------------------|-------|----------|------------|-------|----------|----------------------------|-------|----------|--------|-------|----------|
|  | Credit                             | Debit | Balance  | Credit               | Debit | Balance  | Credit     | Debit | Balance  | Credit                     | Debit | Balance  | Credit | Debit | Balance  |
|  | Reinvested earnings <sup>(2)</sup> |       |          | Long-term            |       |          | Short-term |       |          | Real estate <sup>(3)</sup> |       |          | Other  |       |          |
|  |                                    |       |          | Loans and borrowings |       |          |            |       |          |                            |       |          |        |       |          |

(1) Inclui as prestações suplementares de capital. / Includes additional instalments.

(2) Estimativa mensal calculada pelo Banco de Portugal com base nos últimos dados anuais disponíveis obtidos através dos Inquéritos ao Investimento Directo. / Estimated monthly by Banco de Portugal based on the available annual figures obtained from the Direct Investment Surveys.

(3) Inclui as operações de investimento imobiliário realizadas por particulares. / Includes real estate investment made by private individuals.

**C.2.2.2 INVESTIMENTO DIRECTO DE PORTUGAL NO EXTERIOR**  
(continua)  
Por sector de actividade da empresa residente

**PORTUGUESE DIRECT INVESTMENT ABROAD**  
(to be continued)  
By economic activity of the resident company

Fonte / Source: Banco de Portugal

10<sup>3</sup> euros

|        | Total                                |                                      |            | Agricultura, caça, silvicultura e pesca |        |        | Indústrias extractivas |        |        | Indústrias transformadoras |         |          |
|--------|--------------------------------------|--------------------------------------|------------|---|--------|--------|------------------------|--------|--------|----------------------------|---------|----------|
|        | Crédito                              | Débito                               | Saldo      | Crédito                                 | Débito | Saldo  | Crédito                | Débito | Saldo  | Crédito                    | Débito  | Saldo    |
|        | 1=4+7+10+13+16+19<br>+22+25+28+31+34 | 2=5+8+11+14+17+20<br>+23+26+29+32+35 | 3=1-2      | 4                                       | 5      | 6=4-5  | 7                      | 8      | 9=7-8  | 10                         | 11      | 12=10-11 |
| 03     | 4 260 160                            | 11 372 900                           | -7 112 739 | 801                                     | 4 465  | -3 663 | 0                      | 900    | -900   | 147 086                    | 376 451 | -229 364 |
| 04     | 5 930 879                            | 12 339 976                           | -6 409 097 | 1 489                                   | 1 044  | 445    | 1 000                  | 0      | 1 000  | 521 463                    | 471 616 | 49 847   |
| 05     | 4 292 490                            | 5 214 367                            | -921 877   | 1 753                                   | 3 147  | -1 394 | 0                      | 9 604  | -9 604 | 121 308                    | 431 014 | -309 706 |
| 05 Mar | 99 515                               | 174 594                              | -75 079    | 70                                      | 47     | 22     | 0                      | 0      | 0      | 42 637                     | 38 137  | 4 500    |
| 05 Abr | 403 501                              | 896 038                              | -492 537   | 83                                      | 561    | -478   | 0                      | 0      | 0      | 9 957                      | 9 618   | 339      |
| 05 Mai | 151 378                              | 253 763                              | -102 385   | 651                                     | 134    | 517    | 0                      | 0      | 0      | 4 540                      | 20 551  | -16 011  |
| 05 Jun | 170 102                              | 449 983                              | -279 881   | 75                                      | 690    | -615   | 0                      | 0      | 0      | 6 290                      | 33 712  | -27 422  |
| 05 Jul | 278 074                              | 693 655                              | -415 580   | 272                                     | 47     | 225    | 0                      | 0      | 0      | 6 897                      | 236 670 | -229 773 |
| 05 Ago | 213 249                              | 243 486                              | -30 237    | 68                                      | 47     | 21     | 0                      | 0      | 0      | 711                        | 40 700  | -39 989  |
| 05 Set | 905 587                              | 241 007                              | 664 580    | 88                                      | 47     | 41     | 0                      | 0      | 0      | 6 437                      | 6 662   | -225     |
| 05 Out | 208 749                              | 299 895                              | -91 146    | 70                                      | 47     | 23     | 0                      | 0      | 0      | 12 807                     | 8 946   | 3 861    |
| 05 Nov | 184 031                              | 742 613                              | -558 582   | 98                                      | 48     | 50     | 0                      | 0      | 0      | 711                        | 9 930   | -9 220   |
| 05 Dez | 1 480 568                            | 740 906                              | 739 663    | 121                                     | 328    | -207   | 0                      | 0      | 0      | 26 331                     | 11 014  | 15 317   |
| 06 Jan | 334 861                              | 257 842                              | 77 018     | 67                                      | 118    | -50    | 0                      | 0      | 0      | 5 767                      | 17 331  | -11 564  |
| 06 Fev | 332 095                              | 449 888                              | -117 793   | 76                                      | 47     | 29     | 0                      | 0      | 0      | 10 916                     | 15 625  | -4 709   |
| 06 Mar | 84 904                               | 336 297                              | -251 394   | 70                                      | 627    | -557   | 0                      | 0      | 0      | 2 364                      | 6 055   | -3 692   |
| 06 Abr | 194 806                              | 407 636                              | -212 830   | 78                                      | 47     | 31     | 0                      | 0      | 0      | 9 573                      | 9 652   | -79      |
| 06 Mai | 169 845                              | 187 274                              | -17 429    | 148                                     | 125    | 23     | 0                      | 0      | 0      | 20 219                     | 14 201  | 6 018    |
| 06 Jun | 184 647                              | 342 225                              | -157 579   | 77                                      | 47     | 30     | 0                      | 0      | 0      | 12 421                     | 16 774  | -4 353   |
| 06 Jul | 231 360                              | 347 300                              | -115 940   | 78                                      | 47     | 31     | 0                      | 0      | 0      | 12 890                     | 61 840  | -48 950  |
| 06 Ago | 183 517                              | 184 702                              | -1 185     | 98                                      | 202    | -104   | 0                      | 0      | 0      | 15 394                     | 14 958  | 436      |

|  | 1=4+7+10+13+16+19<br>+22+25+28+31+34 | 2=5+8+11+14+17+20<br>+23+26+29+32+35 | 3=1-2   | 4  | 5     | 6=4-5   | 7                    | 8     | 9=7-8   | 10            | 11    | 12=10-11 |
|--|--------------------------------------|--------------------------------------|---------|--|-------|---------|----------------------|-------|---------|---------------|-------|----------|
|  | Credit                               | Debit                                | Balance | Credit                                     | Debit | Balance | Credit               | Debit | Balance | Credit        | Debit | Balance  |
|  | Total                                |                                      |         | Agriculture, hunting, forestry and fishing |       |         | Mining and quarrying |       |         | Manufacturing |       |          |

**C.2.2.2 INVESTIMENTO DIRECTO DE PORTUGAL NO EXTERIOR**  
(continua)  
Por sector de actividade da empresa residente

**PORTUGUESE DIRECT INVESTMENT ABROAD**  
(to be continued)  
By economic activity of the resident company

Fonte / Source: Banco de Portugal

10<sup>3</sup> euros

|        | Produção e distribuição de electricidade, gás e água |        |          | Construção |        |          | Comércio por grosso e a retalho, reparações, alojamento e restauração |         |          | Transportes, armazenagem e comunicações |        |          |
|--------|--|--------|----------|------------|--------|----------|---|---------|----------|---|--------|----------|
|        | Crédito  | Débito | Saldo    | Crédito    | Débito | Saldo    | Crédito   | Débito  | Saldo    | Crédito                                 | Débito | Saldo    |
|        | 13   | 14     | 15=13-14 | 16         | 17     | 18=16-17 | 19  | 20      | 21=19-20 | 22                                      | 23     | 24=22-23 |
| 03     | 20 561   | 22 767 | -2 206   | 38 518     | 45 692 | -7 175   | 55 902  | 116 716 | -60 814  | 37 516                                  | 27 722 | 9 794    |
| 04     | 57 804   | 4 523  | 53 281   | 24 654     | 45 679 | -21 025  | 315 478   | 724 706 | -409 228 | 34 012                                  | 14 848 | 19 164   |
| 05     | 25 681   | 22 600 | 3 081    | 42 958     | 45 685 | -2 727   | 249 000   | 494 996 | -245 996 | 18 986                                  | 6 413  | 12 573   |
| 05 Mar | 363  | 272    | 92       | 331        | 2 491  | -2 159   | 6 892   | 8 068   | -1 176   | 15 040                                  | 554    | 14 486   |
| Abr    | 1 658  | 44     | 1 615    | 220        | 1 745  | -1 526   | 5 782   | 7 858   | -2 076   | 156                                     | 1 134  | -978     |
| Mai    | 1 263  | 613    | 650      | 1 686      | 4 987  | -3 301   | 27 450  | 19 112  | 8 338    | 156                                     | 334    | -178     |
| Jun    | 2 535  | 189    | 2 346    | 3 144      | 5 040  | -1 896   | 964   | 5 762   | -4 798   | 988                                     | 980    | 8        |
| Jul    | 592  | 231    | 361      | 6 509      | 2 609  | 3 900    | 173 799   | 46 842  | 126 956  | 499                                     | 434    | 66       |
| Ago    | 204  | 300    | -96      | 306        | 1 976  | -1 670   | 1 273   | 8 996   | -7 724   | 136                                     | 178    | -43      |
| Set    | 2 203  | 1      | 2 203    | 1 332      | 3 528  | -2 196   | 1 480   | 14 005  | -12 526  | 190                                     | 172    | 18       |
| Out    | 3 001  | 263    | 2 738    | 5 674      | 10 194 | -4 520   | 1 297   | 11 910  | -10 613  | 136                                     | 204    | -68      |
| Nov    | 5 158  | 2 845  | 2 313    | 176        | 907    | -731     | 9 606   | 228 787 | -219 181 | 391                                     | 562    | -171     |
| Dez    | 8 387  | 14 749 | -6 362   | 19 834     | 5 171  | 14 662   | 5 252   | 87 563  | -82 311  | 1 022                                   | 722    | 301      |
| 06 Jan | 220  | 297    | -77      | 524        | 3 342  | -2 818   | 5 993   | 22 265  | -16 272  | 134                                     | 680    | -547     |
| Fev    | 1 051  | 145    | 906      | 1 924      | 6 201  | -4 278   | 1 597   | 14 104  | -12 506  | 134                                     | 2 227  | -2 094   |
| Mar    | 457  | 250    | 207      | 174        | 5 469  | -5 295   | 816   | 9 032   | -8 216   | 134                                     | 933    | -799     |
| Abr    | 1 239  | 112    | 1 127    | 174        | 6 035  | -5 861   | 1 631   | 15 799  | -14 167  | 134                                     | 183    | -49      |
| Mai    | 3 397  | 0      | 3 397    | 530        | 7 553  | -7 023   | 2 997   | 9 447   | -6 450   | 134                                     | 132    | 2        |
| Jun    | 1 134  | 314    | 820      | 30 242     | 11 658 | 18 583   | 1 408   | 37 035  | -35 627  | 2 299                                   | 197    | 2 102    |
| Jul    | 768  | 196    | 572      | 12 027     | 4 448  | 7 579    | 9 198   | 10 326  | -1 128   | 134                                     | 170    | -36      |
| Ago    | 3 428  | 0      | 3 428    | 871        | 5 685  | -4 814   | 4 932   | 27 633  | -22 700  | 204                                     | 132    | 72       |

|  | 13  | 14    | 15=13-14 | 16           | 17    | 18=16-17 | 19  | 20    | 21=19-20 | 22                                     | 23    | 24=22-23 |
|--|---|-------|----------|--------------|-------|----------|---|-------|----------|--|-------|----------|
|  | Credit  | Debit | Balance  | Credit       | Debit | Balance  | Credit  | Debit | Balance  | Credit                                 | Debit | Balance  |
|  | Production and distribution of electricity, gas and water |       |          | Construction |       |          | Wholesale and retail trade, repairs, hotels and restaurants |       |          | Transports, storage and communications |       |          |

**C.2.2.2 INVESTIMENTO DIRECTO DE PORTUGAL NO EXTERIOR**  
(continuação)  
Por sector de actividade da empresa residente

**PORTUGUESE DIRECT INVESTMENT ABROAD**  
(continued)  
By economic activity of the resident company

Fonte / Source: Banco de Portugal

10<sup>3</sup> euros

|        | Actividades financeiras |         |          |                                |         |          | Actividades imobiliárias, alugueres e serviços prestados às empresas |            |            | Outras actividades |         |          |
|--------|-------------------------|---------|----------|--------------------------------|---------|----------|--|------------|------------|--------------------|---------|----------|
|        | Intermediação monetária |         |          | Outras actividades financeiras |         |          | Crédito  | Débito     | Saldo      | Crédito            | Débito  | Saldo    |
|        | Crédito                 | Débito  | Saldo    | Crédito                        | Débito  | Saldo    |  |            |            |                    |         |          |
|        | 25                      | 26      | 27=25-26 | 28                             | 29      | 30=28-29 | 31   | 32         | 33=31-32   | 34                 | 35      | 36=34-35 |
| 03     | 168 819                 | 303 009 | -134 190 | 139 911                        | 42 412  | 97 499   | 3 599 897  | 10 339 576 | -6 739 679 | 51 149             | 93 190  | -42 041  |
| 04     | 404 346                 | 667 930 | -263 583 | 98 067                         | 145 821 | -47 753  | 4 414 524  | 10 138 908 | -5 724 385 | 58 042             | 124 901 | -66 859  |
| 05     | 143 214                 | 551 681 | -408 468 | 48 617                         | 419 525 | -370 907 | 3 585 876  | 3 040 644  | 545 232    | 55 098             | 189 059 | -133 961 |
| 05 Mar | 2 148                   | 15 112  | -12 964  | 3 432                          | 3 711   | -279     | 27 009   | 94 305     | -67 296    | 1 592              | 11 897  | -10 305  |
| Abr    | 2 798                   | 67 953  | -65 155  | 3 432                          | 362 342 | -358 910 | 377 238  | 434 476    | -57 238    | 2 178              | 10 308  | -8 130   |
| Mai    | 2 600                   | 13 787  | -11 187  | 4 944                          | 2 731   | 2 213    | 99 331   | 176 398    | -77 067    | 8 757              | 15 116  | -6 359   |
| Jun    | 2 383                   | 14 509  | -12 126  | 3 432                          | 3 201   | 231      | 146 795  | 367 116    | -220 320   | 3 495              | 18 784  | -15 289  |
| Jul    | 2 263                   | 14 940  | -12 677  | 3 432                          | 3 461   | -29      | 79 536   | 373 468    | -293 931   | 4 275              | 14 953  | -10 678  |
| Ago    | 2 068                   | 17 857  | -15 789  | 3 432                          | 4 635   | -1 203   | 202 641  | 156 372    | 46 269     | 2 411              | 12 425  | -10 014  |
| Set    | 3 253                   | 13 048  | -9 795   | 3 817                          | 2 446   | 1 371    | 884 764  | 186 663    | 698 101    | 2 023              | 14 435  | -12 411  |
| Out    | 47 608                  | 60 296  | -12 688  | 3 432                          | 22 677  | -19 245  | 129 717  | 168 989    | -39 273    | 5 008              | 16 369  | -11 361  |
| Nov    | 2 522                   | 292 355 | -289 834 | 5 157                          | 4 042   | 1 115    | 152 963  | 177 058    | -24 095    | 7 249              | 26 077  | -18 828  |
| Dez    | 71 510                  | 10 834  | 60 676   | 7 243                          | 2 344   | 4 899    | 1 331 501  | 579 925    | 751 576    | 9 367              | 28 256  | -18 889  |
| 06 Jan | 251 319                 | 15 053  | 236 266  | 3 380                          | 4 805   | -1 425   | 65 343   | 179 608    | -114 265   | 2 114              | 14 344  | -12 230  |
| Fev    | 2 464                   | 14 828  | -12 364  | 3 380                          | 2 929   | 452      | 308 054  | 384 259    | -76 205    | 2 500              | 9 523   | -7 024   |
| Mar    | 2 166                   | 15 156  | -12 991  | 3 381                          | 3 641   | -260     | 71 317   | 275 909    | -204 593   | 4 026              | 19 225  | -15 199  |
| Abr    | 2 558                   | 16 561  | -14 004  | 3 483                          | 2 693   | 790      | 173 493  | 349 269    | -175 776   | 2 444              | 7 285   | -4 841   |
| Mai    | 4 415                   | 11 638  | -7 223   | 4 981                          | 2 094   | 2 888    | 124 114  | 130 576    | -6 462     | 8 910              | 11 510  | -2 600   |
| Jun    | 58 623                  | 69 860  | -11 236  | 13 197                         | 15 815  | -2 618   | 56 546   | 178 646    | -122 100   | 8 700              | 11 881  | -3 181   |
| Jul    | 95 547                  | 14 585  | 80 962   | 35 945                         | 3 213   | 32 732   | 53 733   | 241 711    | -187 977   | 11 041             | 10 766  | 276      |
| Ago    | 4 447                   | 11 637  | -7 190   | 4 912                          | 2 096   | 2 816    | 145 486  | 111 903    | 33 583     | 3 745              | 10 456  | -6 712   |

|  | 25                       | 26    | 27=25-26 | 28                             | 29    | 30=28-29 | 31   | 32    | 33=31-32 | 34               | 35    | 36=34-35 |
|--|--------------------------|-------|----------|--------------------------------|-------|----------|--|-------|----------|------------------|-------|----------|
|  | Credit                   | Debit | Balance  | Credit                         | Debit | Balance  | Credit                                       | Debit | Balance  | Credit           | Debit | Balance  |
|  | Monetary intermediation  |       |          | Other financial intermediation |       |          | Real estate, rentals and business activities |       |          | Other activities |       |          |
|  | Financial intermediation |       |          |                                |       |          |  |       |          |                  |       |          |

**C.2.2.3 INVESTIMENTO DIRECTO DE PORTUGAL NO EXTERIOR**  
**Por zona económica de destino**

**PORTUGUESE DIRECT INVESTMENT ABROAD**  
**By economic region of destination**

Fonte / Source: Banco de Portugal

10<sup>3</sup> euros

|    | União Europeia |           |            |   |           |            | PALOP    |         |         | Resto do Mundo |           |            | Por memória: OCDE |            |            |          |
|----|----------------|-----------|------------|---|-----------|------------|----------|---------|---------|----------------|-----------|------------|-------------------|------------|------------|----------|
|    | Total          |           |            | dos quais: países pertencentes à área do euro |           |            | Crédito  | Débito  | Saldo   | Crédito        | Débito    | Saldo      | Crédito           | Débito     | Saldo      |          |
|    | Crédito        | Débito    | Saldo      | Crédito                                       | Débito    | Saldo      |          |         |         |                |           |            |                   |            |            |          |
| 1  | 2              | 3=1-2     | 4          | 5   | 6=4-5     | 7          | 8        | 9=7-8   | 10      | 11             | 12=10-11  | 13         | 14                | 15=13-14   |            |          |
| 03 | 3 480 845      | 6 550 557 | -3 069 712 | 3 078 547                                     | 3 767 742 | -689 195   | 40 599   | 76 796  | -36 197 | 738 717        | 4 745 547 | -4 006 830 | 3 548 760         | 6 668 796  | -3 120 037 |          |
| 04 | 4 565 734      | 9 925 790 | -5 360 056 | 3 874 599                                     | 6 870 104 | -2 995 505 | 105 371  | 135 853 | -30 483 | 1 259 775      | 2 278 333 | -1 018 558 | 4 695 807         | 10 284 227 | -5 588 420 |          |
| 05 | 2 498 344      | 4 162 103 | -1 663 759 | 2 229 681                                     | 3 795 769 | -1 566 088 | 38 004   | 96 730  | -58 725 | 1 756 142      | 955 534   | 800 608    | 2 638 486         | 4 583 641  | -1 945 155 |          |
| 05 | Mar            | 68 468    | 115 563    | -47 096                                       | 35 547    | 55 534     | -19 987  | 1 900   | 7 141   | -5 241         | 29 148    | 51 890     | -22 743           | 86 071     | 126 476    | -40 404  |
|    | Abr            | 390 635   | 793 328    | -402 694                                      | 378 509   | 781 400    | -402 891 | 2 478   | 7 230   | -4 752         | 10 389    | 95 480     | -85 091           | 394 141    | 803 862    | -409 721 |
|    | Mai            | 80 846    | 173 337    | -92 491                                       | 76 526    | 163 903    | -87 376  | 2 292   | 7 657   | -5 365         | 68 240    | 72 769     | -4 529            | 116 020    | 189 183    | -73 164  |
|    | Jun            | 156 727   | 365 209    | -208 483                                      | 155 195   | 342 831    | -187 636 | 3 013   | 6 631   | -3 618         | 10 362    | 78 142     | -67 780           | 161 186    | 401 551    | -240 365 |
|    | Jul            | 189 372   | 625 690    | -436 318                                      | 184 644   | 575 345    | -390 700 | 2 648   | 6 815   | -4 167         | 86 054    | 61 150     | -24 904           | 197 817    | 647 294    | -449 478 |
|    | Ago            | 205 432   | 180 458    | 24 974  | 194 072   | 146 942    | 47 130   | 2 188   | 6 178   | -3 989         | 5 629     | 56 850     | -51 222           | 206 651    | 194 824    | 11 828   |
|    | Set            | 296 634   | 185 240    | 111 394                                       | 272 213   | 176 121    | 96 092   | 3 235   | 10 694  | -7 459         | 605 718   | 45 073     | 560 645           | 297 416    | 196 812    | 100 604  |
|    | Out            | 176 811   | 236 598    | -59 787                                       | 130 132   | 198 754    | -68 623  | 6 587   | 6 670   | -83            | 25 351    | 56 627     | -31 276           | 188 350    | 255 089    | -66 739  |
|    | Nov            | 175 409   | 478 482    | -303 073                                      | 174 556   | 430 030    | -255 474 | 2 440   | 7 741   | -5 301         | 6 182     | 256 390    | -250 208          | 176 184    | 683 273    | -517 089 |
|    | Dez            | 623 131   | 663 062    | -39 931                                       | 513 363   | 649 743    | -136 380 | 4 952   | 10 846  | -5 894         | 852 486   | 66 998     | 785 488           | 635 660    | 689 017    | -53 357  |
| 06 | Jan            | 316 762   | 170 780    | 145 982                                       | 306 652   | 131 406    | 175 246  | 2 225   | 11 913  | -9 688         | 15 874    | 75 150     | -59 275           | 321 785    | 193 509    | 128 276  |
|    | Fev            | 236 688   | 299 498    | -62 810                                       | 232 494   | 284 893    | -52 399  | 3 392   | 10 302  | -6 910         | 92 015    | 140 088    | -48 073           | 242 555    | 391 100    | -148 545 |
|    | Mar            | 46 110    | 219 155    | -173 045                                      | 44 706    | 185 163    | -140 456 | 2 379   | 14 760  | -12 381        | 36 414    | 102 381    | -65 968           | 49 838     | 235 895    | -186 058 |
|    | Abr            | 110 430   | 304 615    | -194 184                                      | 106 208   | 290 108    | -183 900 | 2 326   | 7 618   | -5 292         | 82 049    | 95 402     | -13 353           | 134 485    | 337 806    | -203 321 |
|    | Mai            | 143 583   | 118 673    | 24 910  | 91 616    | 102 506    | -10 890  | 3 286   | 8 196   | -4 910         | 22 975    | 60 405     | -37 430           | 150 471    | 137 806    | 12 665   |
|    | Jun            | 113 574   | 249 207    | -135 633                                      | 106 464   | 232 002    | -125 539 | 22 052  | 9 368   | 12 683         | 49 021    | 83 650     | -34 629           | 124 608    | 277 409    | -152 800 |
|    | Jul            | 205 843   | 247 521    | -41 678                                       | 204 433   | 221 882    | -17 448  | 4 015   | 10 830  | -6 814         | 21 502    | 88 949     | -67 448           | 209 389    | 292 932    | -83 543  |
|    | Ago            | 95 991    | 114 550    | -18 559                                       | 45 428    | 100 077    | -54 648  | 4 774   | 7 011   | -2 237         | 82 752    | 63 141     | 19 611            | 104 364    | 145 832    | -41 468  |

| 1              | 2     | 3=1-2   | 4                             | 5     | 6=4-5   | 7      | 8     | 9=7-8   | 10                | 11    | 12=10-11 | 13              | 14    | 15=13-14 |
|----------------|-------|---------|-------------------------------|-------|---------|--------|-------|---------|-------------------|-------|----------|-----------------|-------|----------|
| Credit         | Debit | Balance | Credit                        | Debit | Balance | Credit | Debit | Balance | Credit            | Debit | Balance  | Credit          | Debit | Balance  |
| Total          |       |         | of which: euro area countries |       |         | PALOP  |       |         | Rest of the World |       |          | Memo item: OECD |       |          |
| European Union |       |         |                               |       |         |        |       |         |                   |       |          |                 |       |          |

**C.2.2.4 INVESTIMENTO DIRECTO DE PORTUGAL NO EXTERIOR**  
**Em países da área do euro**

**PORTUGUESE DIRECT INVESTMENT ABROAD**  
**In euro area countries**

Fonte / Source: Banco de Portugal

10<sup>3</sup> euros

|    | Alemanha |         |         | Espanha   |           |            | França   |         |          | Outros    |           |            |          |
|----|----------|---------|---------|-----------|-----------|------------|----------|---------|----------|-----------|-----------|------------|----------|
|    | Crédito  | Débito  | Saldo   | Crédito   | Débito    | Saldo      | Crédito  | Débito  | Saldo    | Crédito   | Débito    | Saldo      |          |
| 1  | 2        | 3=1-2   | 4       | 5         | 6=4-5     | 7          | 8        | 9=7-8   | 10       | 11        | 12=10-11  |            |          |
| 03 | 148 716  | 16 920  | 131 796 | 1 302 130 | 2 230 230 | -928 100   | 142 815  | 55 795  | 87 020   | 1 484 886 | 1 464 797 | 20 090     |          |
| 04 | 147 143  | 122 799 | 24 344  | 890 275   | 3 071 811 | -2 181 536 | 365 441  | 496 633 | -131 193 | 2 471 741 | 3 178 862 | -707 121   |          |
| 05 | 34 469   | 16 981  | 17 487  | 949 738   | 1 348 804 | -399 066   | 62 713   | 104 069 | -41 356  | 1 182 762 | 2 325 915 | -1 143 153 |          |
| 05 | Mar      | 2 565   | 137     | 2 429     | 25 693    | 19 996     | 5 696    | 332     | 1 381    | -1 049    | 6 957     | 34 020     | -27 064  |
|    | Abr      | 2 485   | 436     | 2 049     | 27 688    | 296 543    | -268 855 | 655     | 4 878    | -4 223    | 347 681   | 479 543    | -131 862 |
|    | Mai      | 2 309   | 37      | 2 273     | 62 050    | 70 607     | -8 557   | 245     | 4 416    | -4 170    | 11 922    | 88 843     | -76 921  |
|    | Jun      | 7 338   | 7 610   | -272      | 108 880   | 126 403    | -17 523  | 1 609   | 8 619    | -7 010    | 37 368    | 200 198    | -162 831 |
|    | Jul      | 2 970   | 380     | 2 590     | 138 200   | 245 845    | -107 644 | 1 456   | 20 514   | -19 058   | 42 017    | 308 606    | -266 588 |
|    | Ago      | 2 301   | 1 950   | 350       | 32 852    | 48 016     | -15 164  | 1 035   | 5 048    | -4 014    | 157 884   | 91 928     | 65 956   |
|    | Set      | 2 316   | 3 157   | -840      | 243 068   | 28 242     | 214 826  | 680     | 5 373    | -4 692    | 26 149    | 139 351    | -113 201 |
|    | Out      | 2 665   | 659     | 2 006     | 59 369    | 48 347     | 11 022   | 3 631   | 2 499    | 1 132     | 64 467    | 147 250    | -82 783  |
|    | Nov      | 2 556   | 1 056   | 1 500     | 43 488    | 324 787    | -281 299 | 44 907  | 1 738    | 43 169    | 83 605    | 102 449    | -18 844  |
|    | Dez      | 2 364   | 1 073   | 1 291     | 128 067   | 12 661     | 115 406  | 5 250   | 35 650   | -30 399   | 377 682   | 600 360    | -222 678 |
| 06 | Jan      | 2 266   | 600     | 1 666     | 33 570    | 45 393     | -11 823  | 1 817   | 5 675    | -3 858    | 268 999   | 79 738     | 189 261  |
|    | Fev      | 4 170   | 551     | 3 618     | 54 843    | 23 526     | 31 317   | 1 197   | 1 934    | -737      | 172 284   | 258 881    | -86 597  |
|    | Mar      | 2 332   | 54      | 2 278     | 22 960    | 64 769     | -41 809  | 1 875   | 1 349    | 526       | 17 538    | 118 990    | -101 451 |
|    | Abr      | 3 173   | 24      | 3 149     | 14 389    | 24 187     | -9 798   | 1 389   | 3 091    | -1 702    | 87 257    | 262 806    | -175 549 |
|    | Mai      | 2 914   | 243     | 2 671     | 30 534    | 47 594     | -17 060  | 237     | 6 886    | -6 649    | 57 931    | 47 783     | 10 149   |
|    | Jun      | 2 849   | 191     | 2 658     | 24 170    | 118 721    | -94 551  | 1 098   | 3 427    | -2 329    | 78 346    | 109 663    | -31 317  |
|    | Jul      | 2 773   | 430     | 2 344     | 20 582    | 132 704    | -112 121 | 91 803  | 6 674    | 85 128    | 89 275    | 82 074     | 7 201    |
|    | Ago      | 4 893   | 1 270   | 3 623     | 14 429    | 66 662     | -52 233  | 273     | 5 446    | -5 173    | 25 834    | 26 699     | -865     |

| 1       | 2     | 3=1-2   | 4      | 5     | 6=4-5   | 7      | 8     | 9=7-8   | 10     | 11    | 12=10-11 |
|---------|-------|---------|--------|-------|---------|--------|-------|---------|--------|-------|----------|
| Credit  | Debit | Balance | Credit | Debit | Balance | Credit | Debit | Balance | Credit | Debit | Balance  |
| Germany |       |         | Spain  |       |         | France |       |         | Other  |       |          |



**C.2.2.5 INVESTIMENTO DIRECTO DE PORTUGAL NO EXTERIOR**  
**Em países fora da área do euro**

**PORTUGUESE DIRECT INVESTMENT ABROAD**  
**In non-euro area countries**

Fonte / Source: Banco de Portugal

10<sup>3</sup> euros

|    | Reino Unido |         |          | Brasil    |         |         | Suíça   |        |         | EUA     |         |          | Outros    |           |          |          |
|----|-------------|---------|----------|-----------|---------|---------|---------|--------|---------|---------|---------|----------|-----------|-----------|----------|----------|
|    | Crédito     | Débito  | Saldo    | Crédito   | Débito  | Saldo   | Crédito | Débito | Saldo   | Crédito | Débito  | Saldo    | Crédito   | Débito    | Saldo    |          |
|    | 1           | 2       | 3=1-2    | 4         | 5       | 6=4-5   | 7       | 8      | 9=7-8   | 10      | 11      | 12=10-11 | 13        | 14        | 15=13-14 |          |
| 03 | 13 545      | 78 919  | -65 373  | 216 258   | 194 119 | 0       | 10 716  | 20 053 | -9 337  | 54 183  | 66 496  | -12 312  | 886 911   | 7 245 571 | 0        |          |
| 04 | 159 566     | 275 318 | -115 752 | 217 751   | 509 848 | 0       | 9 059   | 28 762 | -19 702 | 119 539 | 317 896 | -198 357 | 1 550 365 | 4 338 047 | 0        |          |
| 05 | 118 908     | 130 271 | -11 363  | 1 183 062 | 195 750 | 987 312 | 8 731   | 37 473 | -28 742 | 87 413  | 176 314 | -88 901  | 664 695   | 878 790   | -214 095 |          |
| 05 | Mar         | 32 629  | 35 572   | -2 943    | 1 075   | 14 234  | -13 159 | 1 289  | 676     | 613     | 16 237  | 9 908    | 6 329     | 12 738    | 58 669   | -45 932  |
|    | Abr         | 779     | 6 268    | -5 489    | 1 754   | 15 085  | -13 331 | 76     | 534     | -459    | 3 258   | 9 370    | -6 112    | 19 125    | 83 381   | -64 256  |
|    | Mai         | 149     | 4 344    | -4 196    | 1 075   | 24 020  | -22 945 | 3 125  | 2 022   | 1 103   | 31 971  | 13 424   | 18 547    | 38 531    | 46 049   | -7 518   |
|    | Jun         | 1 240   | 4 795    | -3 555    | 1 075   | 16 503  | -15 427 | 247    | 2 191   | -1 945  | 4 135   | 33 592   | -29 457   | 8 210     | 50 071   | -41 861  |
|    | Jul         | 1 202   | 26 534   | -25 332   | 1 075   | 13 904  | -12 829 | 2 702  | 3 926   | -1 225  | 5 488   | 17 352   | -11 864   | 82 963    | 56 593   | 26 369   |
|    | Ago         | 10 939  | 4 401    | 6 538     | 1 154   | 15 114  | -13 960 | 76     | 426     | -350    | 593     | 10 706   | -10 113   | 6 415     | 65 897   | -59 482  |
|    | Set         | 527     | 2 930    | -2 403    | 595 065 | 16 028  | 579 038 | 76     | 1 044   | -968    | 628     | 10 208   | -9 580    | 37 077    | 34 676   | 2 401    |
|    | Out         | 45 888  | 5 399    | 40 489    | 7 148   | 15 872  | -8 724  | 76     | 981     | -905    | 11 131  | 17 287   | -6 156    | 14 374    | 61 601   | -47 227  |
|    | Nov         | 562     | 19 179   | -18 618   | 2 403   | 14 444  | -12 041 | 76     | 1 579   | -1 503  | 621     | 12 733   | -12 111   | 5 814     | 264 648  | -258 834 |
|    | Dez         | 5 648   | 10 671   | -5 024    | 567 948 | 27 102  | 540 847 | 477    | 18 488  | -18 011 | 11 938  | 7 177    | 4 761     | 381 195   | 27 724   | 353 470  |
| 06 | Jan         | 8 191   | 7 519    | 672       | 6 029   | 25 044  | -19 015 | 75     | 1 999   | -1 924  | 6 384   | 20 260   | -13 876   | 7 530     | 71 614   | -64 084  |
|    | Fev         | 1 797   | 3 588    | -1 791    | 82 067  | 27 358  | 54 708  | 575    | 3 049   | -2 474  | 5 215   | 9 544    | -4 329    | 9 947     | 121 456  | -111 509 |
|    | Mar         | 1 117   | 4 550    | -3 433    | 2 550   | 63 155  | -60 605 | 1 668  | 5 852   | -4 184  | 1 983   | 10 425   | -8 443    | 32 879    | 67 152   | -34 273  |
|    | Abr         | 196     | 4 949    | -4 754    | 53 480  | 41 009  | 12 470  | 1 190  | 850     | 341     | 22 680  | 10 116   | 12 564    | 11 051    | 60 603   | -49 551  |
|    | Mai         | 1 480   | 6 840    | -5 360    | 2 503   | 25 140  | -22 637 | 75     | 1 279   | -1 204  | 6 724   | 7 212    | -488      | 67 447    | 44 298   | 23 149   |
|    | Jun         | 5 015   | 4 852    | 163       | 10 545  | 33 828  | -23 283 | 4 849  | 2 385   | 2 464   | 6 108   | 7 762    | -1 654    | 51 666    | 61 395   | -9 729   |
|    | Jul         | 1 093   | 6 445    | -5 352    | 2 991   | 20 362  | -17 371 | 500    | 1 512   | -1 012  | 629     | 7 548    | -6 920    | 21 714    | 89 551   | -67 837  |
|    | Ago         | 190     | 2 898    | -2 707    | 60 573  | 14 298  | .       | 465    | 1 500   | -1 035  | 7 819   | 24 197   | -16 378   | 69 041    | 41 733   | .        |

|  | 1              | 2     | 3=1-2   | 4      | 5     | 6=4-5   | 7           | 8     | 9=7-8   | 10     | 11    | 12=10-11 | 13     | 14    | 15=13-14 |
|--|----------------|-------|---------|--------|-------|---------|-------------|-------|---------|--------|-------|----------|--------|-------|----------|
|  | Credit         | Debit | Balance | Credit | Debit | Balance | Credit      | Debit | Balance | Credit | Debit | Balance  | Credit | Debit | Balance  |
|  | United Kingdom |       |         | Brazil |       |         | Switzerland |       |         | USA    |       |          | Other  |       |          |

**C.2.3.1 INVESTIMENTO DIRECTO DO EXTERIOR EM PORTUGAL**  
**(continua)**  
**Por tipo de operação**

**FOREIGN DIRECT INVESTMENT IN PORTUGAL**  
**(to be continued)**  
**By type of operation**

Fonte / Source: Banco de Portugal

10<sup>3</sup> euros

|         | Total                  |                        |           | No capital de empresas |           |           |                          |        |         |                                   |         |           |                              |           |          |          |
|---------|------------------------|------------------------|-----------|------------------------|-----------|-----------|--------------------------|--------|---------|-----------------------------------|---------|-----------|------------------------------|-----------|----------|----------|
|         | Crédito                | Débito                 | Saldo     | Total                  |           |           | Constituição de empresas |        |         | Aumento de capital <sup>(1)</sup> |         |           | Aquisição de quotas / acções |           |          |          |
| Crédito |                        |                        |           | Débito                 | Saldo     | Crédito   | Débito                   | Saldo  | Crédito | Débito                            | Saldo   | Crédito   | Débito                       | Saldo     |          |          |
|         | 1=4+16+19+22<br>+25+28 | 2=5+17+20+23<br>+26+29 | 3=1-2     | 4=7+10+13              | 5=8+11+14 | 6=4-5     | 7                        | 8      | 9=7-8   | 10                                | 11      | 12=10-11  | 13                           | 14        | 15=13-14 |          |
| 03      | 32 224 368             | 24 610 830             | 7 613 538 | 10 871 760             | 4 959 036 | 5 912 723 | 37 328                   | 5 460  | 31 868  | 6 936 426                         | 467 171 | 6 469 256 | 3 898 006                    | 4 486 406 | -588 401 |          |
| 04      | 27 026 317             | 25 120 271             | 1 906 046 | 6 712 689              | 3 037 729 | 3 674 959 | 26 408                   | 1 477  | 24 932  | 4 301 398                         | 959 882 | 3 341 516 | 2 384 882                    | 2 076 370 | 308 512  |          |
| 05      | 23 861 443             | 21 357 862             | 2 503 581 | 3 338 810              | 1 502 283 | 1 836 527 | 62 717                   | 70 382 | -7 665  | 1 461 731                         | 454 495 | 1 007 236 | 1 814 362                    | 977 406   | 836 955  |          |
| 05      | Mar                    | 1 969 880              | 1 974 378 | -4 499                 | 173 129   | 143 998   | 29 131                   | 370    | 125     | 245                               | 55 858  | 54 141    | 1 716                        | 116 901   | 89 732   | 27 169   |
|         | Abr                    | 2 267 553              | 1 758 757 | 508 797                | 281 482   | 223 923   | 57 560                   | 70     | 3 801   | -3 731                            | 96 957  | 12 409    | 84 548                       | 184 455   | 207 713  | -23 258  |
|         | Mai                    | 2 027 289              | 1 883 157 | 144 132                | 147 612   | 165 080   | -17 469                  | 886    | 3 366   | -2 480                            | 95 698  | 44 194    | 51 504                       | 51 028    | 117 520  | -66 492  |
|         | Jun                    | 1 769 698              | 1 636 733 | 132 965                | 107 284   | 85 587    | 21 697                   | 15     | 305     | -290                              | 97 028  | 16 496    | 80 532                       | 10 241    | 68 786   | -58 546  |
|         | Jul                    | 2 036 391              | 1 473 081 | 563 310                | 417 912   | 15 471    | 402 441                  | 8 432  | 1 157   | 7 275                             | 61 709  | 920       | 60 789                       | 347 771   | 13 394   | 334 377  |
|         | Ago                    | 1 829 222              | 1 964 478 | -135 256               | 24 026    | 21 757    | 2 269                    | 233    | 1 085   | -852                              | 23 493  | 19 890    | 3 603                        | 300       | 782      | -481     |
|         | Set                    | 1 774 868              | 1 761 884 | -12 984                | 83 984    | -40 134   | 43 850                   | 22 243 | 14      | 22 230                            | 55 095  | 38 553    | 16 542                       | 6 646     | 1 567    | 5 079    |
|         | Out                    | 1 735 817              | 1 499 163 | 236 654                | 74 617    | 115 507   | -40 890                  | 1 201  | 1 045   | 156                               | 69 107  | 6 105     | 63 002                       | 4 309     | 108 357  | -104 048 |
|         | Nov                    | 1 831 365              | 1 855 477 | -24 112                | 341 791   | 374 384   | -32 593                  | 15 319 | 0       | 15 319                            | 315 731 | 57 675    | 258 056                      | 10 741    | 316 709  | -305 968 |
|         | Dez                    | 2 417 295              | 2 573 127 | -155 832               | 555 275   | 258 621   | 296 654                  | 12 299 | 56 400  | -44 101                           | 208 020 | 152 200   | 55 820                       | 334 955   | 50 021   | 284 935  |
| 06      | Jan                    | 2 068 679              | 1 520 129 | 548 550                | 186 055   | 13 036    | 173 019                  | 194    | 150     | 44                                | 53 651  | 5         | 53 646                       | 132 210   | 12 881   | 119 329  |
|         | Fev                    | 1 890 871              | 1 770 482 | 120 389                | 36 245    | 2 575     | 33 670                   | 105    | 0       | 105                               | 18 872  | 445       | 18 427                       | 17 268    | 2 130    | 15 138   |
|         | Mar                    | 1 526 884              | 1 533 385 | -6 501                 | 31 490    | 7 340     | 24 150                   | 1 040  | 0       | 1 040                             | 26 257  | 450       | 25 807                       | 4 193     | 6 890    | -2 697   |
|         | Abr                    | 2 030 112              | 1 383 964 | 646 148                | 222 778   | 29 648    | 193 130                  | 150    | 0       | 150                               | 211 733 | 29 454    | 182 279                      | 10 895    | 194      | 10 700   |
|         | Mai                    | 2 213 872              | 1 638 890 | 575 182                | 95 170    | 80 515    | 14 655                   | 2 780  | 0       | 2 780                             | 19 635  | 850       | 18 784                       | 72 755    | 79 665   | -6 909   |
|         | Jun                    | 2 270 457              | 2 243 817 | 26 640                 | 593 318   | 44 829    | 548 489                  | 253    | 921     | -668                              | 11 894  | 14 427    | -2 533                       | 581 171   | 29 480   | 551 691  |
|         | Jul                    | 2 040 878              | 1 517 305 | 523 573                | 75 931    | 57 041    | 18 890                   | 1 834  | 895     | 939                               | 61 229  | 1 600     | 59 628                       | 12 868    | 54 546   | -41 678  |
|         | Ago                    | 1 816 398              | 1 716 614 | 99 785                 | 104 510   | 38 181    | 66 329                   | 689    | 65      | 624                               | 99 499  | 2 549     | 96 950                       | 4 322     | 35 567   | -31 245  |

|  | 1=4+16+19+22<br>+25+28 | 2=5+17+20+23<br>+26+29 | 3=1-2   | 4=7+10+13 | 5=8+11+14 | 6=4-5   | 7                              | 8     | 9=7-8   | 10                              | 11    | 12=10-11 | 13   | 14    | 15=13-14 |
|--|------------------------|------------------------|---------|-----------|-----------|---------|--------------------------------|-------|---------|---------------------------------|-------|----------|--|-------|----------|
|  | Credit                 | Debit                  | Balance | Credit    | Debit     | Balance | Credit                         | Debit | Balance | Credit                          | Debit | Balance  | Credit                                     | Debit | Balance  |
|  | Total                  |                        |         | Total     |           |         | Establishment of new companies |       |         | Equity increases <sup>(1)</sup> |       |          | Total / partial purchase of establishments |       |          |
|  | Equity capital         |                        |         |           |           |         |                                |       |         |                                 |       |          |  |       |          |

**C.2.3.1 INVESTIMENTO DIRECTO DO EXTERIOR EM PORTUGAL**  
(continuação)

**FOREIGN DIRECT INVESTMENT IN PORTUGAL**  
(continued)

Por tipo de operação

By type of operation

Fonte / Source: Banco de Portugal

10<sup>3</sup> euros

|    | Lucros reinvestidos <sup>(2)</sup> |           |         | Créditos, empréstimos e suprimentos |           |            |                |            |            | Operações sobre imóveis <sup>(3)</sup> |          |         | Outros  |          |        |
|----|------------------------------------|-----------|---------|-------------------------------------|-----------|------------|----------------|------------|------------|--|----------|---------|---------|----------|--------|
|    |                                    |           |         | de longo prazo                      |           |            | de curto prazo |            |            |  |          |         |         |          |        |
|    | Crédito                            | Débito    | Saldo   | Crédito                             | Débito    | Saldo      | Crédito        | Débito     | Saldo      | Crédito                                | Débito   | Saldo   | Crédito | Débito   | Saldo  |
| 16 | 17                                 | 18=16-17  | 19      | 20                                  | 21=19-20  | 22         | 23             | 24=22-23   | 25         | 26                                     | 27=25-26 | 28      | 29      | 30=28-29 |        |
| 03 | 2 038 741                          | 1 638 401 | 400 340 | 5 675 198                           | 4 609 822 | 1 065 376  | 12 862 672     | 13 248 066 | -385 394   | 755 134                                | 154 890  | 600 245 | 20 863  | 615      | 20 249 |
| 04 | 2 258 134                          | 1 899 858 | 358 276 | 3 856 709                           | 6 525 620 | -2 668 912 | 13 258 044     | 13 431 610 | -173 566   | 932 700                                | 225 201  | 707 499 | 8 041   | 253      | 7 789  |
| 05 | 1 901 983                          | 1 795 947 | 106 037 | 4 518 283                           | 3 887 708 | 630 575    | 12 943 045     | 13 945 903 | -1 002 858 | 1 135 825                              | 217 976  | 917 849 | 23 496  | 8 046    | 15 450 |
| 05 | Mar                                | 178 656   | 71 465  | 107 190                             | 239 024   | 254 893    | -15 869        | 1 292 562  | 1 486 012  | -193 450                               | 86 487   | 14 994  | 71 493  | 21       | 3 015  |
|    | Abr                                | 154 355   | 118 991 | 35 364                              | 621 221   | 232 726    | 388 495        | 1 103 876  | 1 165 866  | -61 990                                | 102 995  | 17 251  | 85 745  | 3 624    | 0      |
|    | Mai                                | 139 251   | 346 453 | -207 202                            | 530 067   | 246 537    | 283 530        | 1 118 401  | 1 111 847  | 6 554                                  | 89 174   | 13 213  | 75 961  | 2 784    | 26     |
|    | Jun                                | 146 930   | 165 165 | -18 235                             | 266 313   | 342 350    | -76 037        | 1 136 766  | 1 024 157  | 112 609                                | 109 100  | 19 474  | 89 626  | 3 306    | 0      |
|    | Jul                                | 156 541   | 110 454 | 46 088                              | 332 088   | 331 986    | 102            | 1 047 934  | 998 687    | 49 247                                 | 80 403   | 16 484  | 63 919  | 1 513    | 0      |
|    | Ago                                | 175 046   | 75 895  | 99 151                              | 438 021   | 546 017    | -107 996       | 1 089 722  | 1 302 022  | -212 300                               | 101 113  | 13 787  | 87 325  | 1 295    | 5 000  |
|    | Set                                | 155 685   | 113 526 | 42 159                              | 484 538   | 387 600    | 96 939         | 955 027    | 1 221 213  | -266 186                               | 95 634   | 19 412  | 76 222  | 0        | 0      |
|    | Out                                | 177 573   | 72 752  | 104 822                             | 368 653   | 220 162    | 148 492        | 999 810    | 1 067 047  | -67 238                                | 115 164  | 23 696  | 91 468  | 0        | 0      |
|    | Nov                                | 150 040   | 141 698 | 8 341                               | 288 809   | 335 284    | -46 475        | 945 048    | 977 176    | -32 129                                | 105 662  | 26 934  | 78 728  | 16       | 0      |
|    | Dez                                | 138 534   | 392 487 | -253 953                            | 420 239   | 540 901    | -120 661       | 1 185 610  | 1 351 454  | -165 844                               | 107 090  | 29 665  | 77 425  | 10 547   | 10 547 |
| 06 | Jan                                | 181 585   | 75 172  | 106 414                             | 299 794   | 205 354    | 94 440         | 1 319 286  | 1 208 735  | 110 551                                | 81 899   | 17 833  | 64 066  | 60       | 0      |
|    | Fev                                | 185 912   | 70 571  | 115 341                             | 285 651   | 241 021    | 44 630         | 1 296 287  | 1 438 948  | -142 661                               | 86 727   | 16 059  | 70 668  | 49       | 1 309  |
|    | Mar                                | 146 082   | 234 623 | -88 541                             | 344 427   | 253 501    | 90 926         | 902 870    | 1 022 087  | -119 217                               | 102 015  | 15 834  | 86 181  | 0        | 0      |
|    | Abr                                | 154 488   | 144 905 | 9 583                               | 480 097   | 155 502    | 324 595        | 1 078 613  | 1 034 410  | 44 202                                 | 93 319   | 19 444  | 73 875  | 818      | 54     |
|    | Mai                                | 151 073   | 171 255 | -20 183                             | 755 386   | 267 803    | 487 583        | 1 111 513  | 1 102 529  | 8 984                                  | 100 731  | 16 588  | 84 143  | 0        | 0      |
|    | Jun                                | 146 945   | 268 646 | -121 702                            | 352 153   | 725 322    | -373 168       | 1 043 922  | 1 185 171  | -141 249                               | 133 212  | 19 849  | 113 362 | 907      | 0      |
|    | Jul                                | 155 442   | 147 049 | 8 393                               | 382 668   | 156 933    | 225 736        | 1 299 158  | 1 133 373  | 165 785                                | 123 241  | 22 910  | 100 331 | 4 439    | 0      |
|    | Ago                                | 157 102   | 137 752 | 19 349                              | 337 654   | 261 337    | 76 317         | 1 095 224  | 1 257 646  | -162 422                               | 121 822  | 21 567  | 100 255 | 87       | 130    |

|  | 16                                 | 17    | 18=16-17 | 19        | 20    | 21=19-20 | 22         | 23    | 24=22-23 | 25                         | 26    | 27=25-26 | 28     | 29    | 30=28-29 |
|--|------------------------------------|-------|----------|-----------|-------|----------|------------|-------|----------|----------------------------|-------|----------|--------|-------|----------|
|  | Credit                             | Debit | Balance  | Credit    | Debit | Balance  | Credit     | Debit | Balance  | Credit                     | Debit | Balance  | Credit | Debit | Balance  |
|  | Reinvested earnings <sup>(2)</sup> |       |          | Long-term |       |          | Short-term |       |          | Real estate <sup>(3)</sup> |       |          | Other  |       |          |
|  | Loans and borrowings               |       |          |           |       |          |            |       |          |                            |       |          |        |       |          |

(1) Inclui as prestações suplementares de capital. / Includes additional instalments.

(2) Estimativa mensal calculada pelo Banco de Portugal com base nos últimos dados anuais disponíveis obtidos através dos Inquéritos ao Investimento Directo. / Estimated monthly by the Banco de Portugal based on the available annual figures obtained from the Direct Investment Surveys.

(3) Inclui as operações de investimento imobiliário realizadas por particulares. / Includes real estate investment made by private individuals.

**C.2.3.2 INVESTIMENTO DIRECTO DO EXTERIOR EM PORTUGAL**  
(continua)

**FOREIGN DIRECT INVESTMENT IN PORTUGAL**  
(to be continued)

Por sector de actividade da empresa residente

By economic activity of the resident company

Fonte / Source: Banco de Portugal

10<sup>3</sup> euros

|    | Total                                |                                      |           | Agricultura, caça, silvicultura e pesca |        |        | Indústrias extractivas |         |        | Indústrias transformadoras |           |           |          |
|----|--------------------------------------|--------------------------------------|-----------|---|--------|--------|------------------------|---------|--------|----------------------------|-----------|-----------|----------|
|    | Crédito                              | Débito                               | Saldo     | Crédito                                 | Débito | Saldo  | Crédito                | Débito  | Saldo  | Crédito                    | Débito    | Saldo     |          |
|    | 1=4+7+10+13+16+19<br>+22+25+28+31+34 | 2=5+8+11+14+17+20<br>+23+26+29+32+35 | 3=1-2     | 4                                       | 5      | 6=4-5  | 7                      | 8       | 9=7-8  | 10                         | 11        | 12=10-11  |          |
| 03 | 32 224 368                           | 24 610 830                           | 7 613 538 | 12 655                                  | 3 340  | 9 315  | 5 217                  | 3 153   | 2 064  | 8 328 006                  | 7 859 431 | 468 575   |          |
| 04 | 27 026 317                           | 25 120 271                           | 1 906 046 | 19 046                                  | 8 733  | 10 313 | 210 128                | 124 032 | 86 096 | 8 679 995                  | 7 918 016 | 761 980   |          |
| 05 | 23 861 443                           | 21 357 862                           | 2 503 581 | 30 086                                  | 10 110 | 19 976 | 61 089                 | 67 890  | -6 802 | 7 841 455                  | 8 019 036 | -177 581  |          |
| 05 | Mar                                  | 1 969 880                            | 1 974 378 | -4 499                                  | 12 676 | 187    | 12 489                 | 2 911   | 40 237 | -37 326                    | 1 168 631 | 1 087 577 | 81 054   |
|    | Abr                                  | 2 267 553                            | 1 758 757 | 508 797                                 | 399    | 372    | 27                     | 2 628   | 198    | 2 430                      | 701 715   | 710 315   | -8 600   |
|    | Mai                                  | 2 027 289                            | 1 883 157 | 144 132                                 | 3 798  | 3 708  | 90                     | 2 515   | 198    | 2 316                      | 678 559   | 700 544   | -21 985  |
|    | Jun                                  | 1 769 698                            | 1 636 733 | 132 965                                 | 280    | 719    | -438                   | 7 275   | 198    | 7 077                      | 689 874   | 763 168   | -73 294  |
|    | Jul                                  | 2 036 391                            | 1 473 081 | 563 310                                 | 795    | 273    | 522                    | 2 883   | 13 448 | -10 565                    | 649 958   | 483 482   | 166 476  |
|    | Ago                                  | 1 829 222                            | 1 964 478 | -135 256                                | 2 035  | 191    | 1 844                  | 2 657   | 4 822  | -2 164                     | 659 753   | 724 045   | -64 292  |
|    | Set                                  | 1 774 868                            | 1 781 884 | -7 016                                  | 796    | 219    | 577                    | 2 631   | 498    | 2 133                      | 431 068   | 571 516   | -140 448 |
|    | Out                                  | 1 735 817                            | 1 499 163 | 236 654                                 | 713    | 238    | 475                    | 2 910   | 198    | 2 712                      | 560 854   | 546 949   | 13 905   |
|    | Nov                                  | 1 831 365                            | 1 855 477 | -24 112                                 | 3 951  | 629    | 3 322                  | 2 615   | 198    | 2 417                      | 388 540   | 432 272   | -43 732  |
|    | Dez                                  | 2 417 295                            | 2 573 127 | -155 832                                | 2 584  | 2 975  | -391                   | 6 958   | 7 498  | -541                       | 607 922   | 788 714   | -180 793 |
| 06 | Jan                                  | 2 068 679                            | 1 520 129 | 548 550                                 | 10 240 | 393    | 9 847                  | 2 727   | 203    | 2 524                      | 598 828   | 545 310   | 53 517   |
|    | Fev                                  | 1 890 871                            | 1 770 482 | 120 389                                 | 1 965  | 1 537  | 428                    | 2 833   | 555    | 2 277                      | 947 027   | 897 532   | 49 495   |
|    | Mar                                  | 1 526 884                            | 1 533 385 | -6 501                                  | 1 921  | 940    | 981                    | 2 789   | 1 406  | 1 383                      | 443 262   | 595 609   | -152 347 |
|    | Abr                                  | 2 030 112                            | 1 383 964 | 646 148                                 | 941    | 457    | 484                    | 2 691   | 1 860  | 831                        | 611 899   | 643 707   | -31 808  |
|    | Mai                                  | 2 213 872                            | 1 638 690 | 575 182                                 | 920    | 257    | 663                    | 2 678   | 1 839  | 839                        | 563 470   | 492 339   | 71 131   |
|    | Jun                                  | 2 270 457                            | 2 243 817 | 26 640                                  | 1 866  | 709    | 1 156                  | 2 712   | 856    | 1 855                      | 434 572   | 549 611   | -115 039 |
|    | Jul                                  | 2 040 878                            | 1 517 305 | 523 573                                 | 1 373  | 324    | 1 049                  | 2 860   | 233    | 2 627                      | 625 993   | 623 210   | 2 783    |
|    | Ago                                  | 1 816 398                            | 1 716 614 | 99 785                                  | 1 136  | 1 189  | -53                    | 2 718   | 206    | 2 512                      | 690 684   | 718 080   | -27 396  |

|  | 1=4+7+10+13+16+19<br>+22+25+28+31+34 | 2=5+8+11+14+17+20<br>+23+26+29+32+35 | 3=1-2   | 4  | 5     | 6=4-5   | 7                    | 8     | 9=7-8   | 10            | 11    | 12=10-11 |
|--|--------------------------------------|--------------------------------------|---------|--|-------|---------|----------------------|-------|---------|---------------|-------|----------|
|  | Credit                               | Debit                                | Balance | Credit                                     | Debit | Balance | Credit               | Debit | Balance | Credit        | Debit | Balance  |
|  | Total                                |                                      |         | Agriculture, hunting, forestry and fishing |       |         | Mining and quarrying |       |         | Manufacturing |       |          |

**C.2.3.2 INVESTIMENTO DIRECTO DO EXTERIOR EM PORTUGAL**  
(continua)  
Por sector de actividade da empresa residente

**FOREIGN DIRECT INVESTMENT IN PORTUGAL**  
(to be continued)  
By economic activity of the resident company

Fonte / Source: Banco de Portugal

10<sup>3</sup> euros

|        | Produção e distribuição de electricidade, gás e água |         |          | Construção |         |          | Comércio por grosso e a retalho, reparações, alojamento e restauração |            |            | Transportes, armazenagem e comunicações |         |          |
|--------|--|---------|----------|------------|---------|----------|---|------------|------------|---|---------|----------|
|        | Crédito  | Débito  | Saldo    | Crédito    | Débito  | Saldo    | Crédito   | Débito     | Saldo      | Crédito                                 | Débito  | Saldo    |
|        | 13   | 14      | 15=13-14 | 16         | 17      | 18=16-17 | 19  | 20         | 21=19-20   | 22                                      | 23      | 24=22-23 |
| 03     | 94 365   | 79 299  | 15 067   | 247 042    | 192 190 | 54 853   | 8 119 978   | 7 795 664  | 324 314    | 1 027 782                               | 437 262 | 590 520  |
| 04     | 263 930  | 122 405 | 141 525  | 232 824    | 168 714 | 64 111   | 8 653 822   | 11 421 022 | -2 767 200 | 351 845                                 | 323 257 | 28 588   |
| 05     | 132 206  | 144 973 | -12 767  | 168 902    | 232 906 | -64 004  | 6 816 128   | 7 670 594  | -854 466   | 585 055                                 | 899 582 | -314 527 |
| 05 Mar | 19 110   | 72 903  | -53 793  | 6 341      | 22 506  | -16 165  | 409 158   | 491 276    | -82 118    | 23 233                                  | 8 639   | 14 594   |
| 05 Abr | 19 801   | 6 298   | 13 503   | 6 523      | 10 063  | -3 541   | 544 367   | 576 346    | -31 979    | 73 352                                  | 64 628  | 8 724    |
| 05 Mai | 4 072  | 7 493   | -3 422   | 10 637     | 10 591  | 46       | 580 167   | 677 574    | -97 408    | 16 306                                  | 12 134  | 4 172    |
| 05 Jun | 8 653  | 6 216   | 2 437    | 18 919     | 28 018  | -9 099   | 576 110   | 584 628    | -8 518     | 29 667                                  | 12 869  | 16 799   |
| 05 Jul | 7 419  | 3 950   | 3 469    | 12 696     | 43 354  | -30 658  | 535 686   | 608 555    | -72 869    | 20 886                                  | 11 962  | 8 924    |
| 05 Ago | 11 787   | 6 888   | 4 899    | 16 937     | 10 332  | 6 606    | 546 625   | 587 592    | -40 967    | 63 168                                  | 89 340  | -26 172  |
| 05 Set | 9 973  | 7 864   | 2 110    | 19 852     | 21 900  | -2 048   | 516 871   | 675 934    | -159 063   | 88 108                                  | 91 023  | -2 914   |
| 05 Out | 6 519  | 7 033   | -514     | 14 060     | 12 278  | 1 782    | 624 618   | 539 696    | 84 923     | 59 789                                  | 95 736  | -35 948  |
| 05 Nov | 6 838  | 8 899   | -2 061   | 7 128      | 13 143  | -6 015   | 562 181   | 570 475    | -8 294     | 58 441                                  | 395 528 | -337 087 |
| 05 Dez | 8 181  | 8 493   | -312     | 34 385     | 10 756  | 23 629   | 720 584   | 1 081 530  | -360 946   | 100 826                                 | 98 572  | 2 254    |
| 06 Jan | 12 844   | 7 224   | 5 620    | 20 944     | 8 035   | 12 910   | 789 848   | 701 626    | 88 221     | 97 198                                  | 83 558  | 13 639   |
| 06 Feb | 12 775   | 12 804  | -30      | 31 178     | 8 416   | 22 762   | 467 793   | 532 740    | -64 947    | 67 877                                  | 81 471  | -13 594  |
| 06 Mar | 22 668   | 7 616   | 15 052   | 23 011     | 14 908  | 8 104    | 544 004   | 553 136    | -9 132     | 59 334                                  | 88 101  | -28 767  |
| 06 Abr | 174 673  | 36 120  | 138 552  | 14 677     | 14 414  | 263      | 461 482   | 461 147    | 336        | 57 775                                  | 55 232  | 2 542    |
| 06 Mai | 12 246   | 10 220  | 2 026    | 27 255     | 12 179  | 15 076   | 592 142   | 603 951    | -11 809    | 70 482                                  | 98 779  | -28 297  |
| 06 Jun | 16 045   | 9 582   | 6 463    | 24 815     | 11 602  | 13 213   | 495 491   | 690 384    | -194 893   | 74 064                                  | 83 182  | -9 117   |
| 06 Jul | 120 843  | 7 811   | 113 032  | 27 912     | 8 217   | 19 696   | 630 322   | 547 016    | 83 306     | 83 121                                  | 82 887  | 23 234   |
| 06 Ago | 8 181  | 15 716  | -7 535   | 37 882     | 5 887   | 31 994   | 556 328   | 641 809    | -85 481    | 120 330                                 | 127 793 | -7 463   |

|  | 13  | 14    | 15=13-14 | 16           | 17    | 18=16-17 | 19  | 20    | 21=19-20 | 22                                     | 23    | 24=22-23 |
|--|---|-------|----------|--------------|-------|----------|---|-------|----------|--|-------|----------|
|  | Credit  | Debit | Balance  | Credit       | Debit | Balance  | Credit  | Debit | Balance  | Credit                                 | Debit | Balance  |
|  | Production and distribution of electricity, gas and water |       |          | Construction |       |          | Wholesale and retail trade, repairs, hotels and restaurants |       |          | Transports, storage and communications |       |          |

**C.2.3.2 INVESTIMENTO DIRECTO DO EXTERIOR EM PORTUGAL**  
(continuação)  
Por sector de actividade da empresa residente

**FOREIGN DIRECT INVESTMENT IN PORTUGAL**  
(continued)  
By economic activity of the resident company

Fonte / Source: Banco de Portugal

10<sup>3</sup> euros

|        | Actividades financeiras |         |          |                                |           |            | Actividades imobiliárias, alugueres e serviços prestados às empresas |           |           | Outras actividades |         |          |
|--------|-------------------------|---------|----------|--------------------------------|-----------|------------|--|-----------|-----------|--------------------|---------|----------|
|        | Intermediação monetária |         |          | Outras actividades financeiras |           |            | Crédito  | Débito    | Saldo     | Crédito            | Débito  | Saldo    |
|        | Crédito                 | Débito  | Saldo    | Crédito                        | Débito    | Saldo      |  |           |           |                    |         |          |
|        | 25                      | 26      | 27=25-26 | 28                             | 29        | 30=28-29   | 31   | 32        | 33=31-32  | 34                 | 35      | 36=34-35 |
| 03     | 903 689                 | 543 434 | 360 254  | 836 207                        | 2 232 532 | -1 396 326 | 11 867 199   | 5 240 490 | 6 626 709 | 782 228            | 224 035 | 558 193  |
| 04     | 163 088                 | 90 475  | 72 614   | 557 407                        | 546 134   | 11 273     | 6 922 513  | 4 130 374 | 2 792 139 | 971 717            | 267 109 | 704 609  |
| 05     | 114 815                 | 115 251 | -435     | 1 774 309                      | 694 749   | 1 079 561  | 5 163 682  | 3 118 222 | 2 045 459 | 1 173 717          | 384 551 | 789 166  |
| 05 Mar | 10 930                  | 4 537   | 6 393    | 58 360                         | 36 891    | 21 469     | 169 895  | 189 680   | -19 785   | 88 635             | 19 945  | 68 690   |
| 05 Abr | 10 655                  | 1 617   | 9 038    | 61 133                         | 62 123    | -990       | 742 485  | 305 462   | 437 023   | 104 496            | 21 332  | 83 163   |
| 05 Mai | 6 878                   | 3 215   | 3 663    | 114 942                        | 96 466    | 18 476     | 519 630  | 354 738   | 164 893   | 89 786             | 16 496  | 73 290   |
| 05 Jun | 8 715                   | 1 602   | 7 114    | 116 261                        | 60 961    | 55 300     | 201 228  | 154 596   | 46 632    | 112 715            | 23 759  | 88 956   |
| 05 Jul | 9 851                   | 1 561   | 8 290    | 91 369                         | 56 926    | 34 444     | 614 308  | 230 803   | 383 505   | 90 539             | 18 768  | 71 771   |
| 05 Ago | 10 788                  | 1 527   | 9 261    | 236 280                        | 53 044    | 183 236    | 176 691  | 463 506   | -286 815  | 102 499            | 23 191  | 79 308   |
| 05 Set | 9 782                   | 1 563   | 8 219    | 110 377                        | 75 594    | 34 783     | 482 662  | 308 595   | 174 067   | 102 749            | 27 179  | 75 569   |
| 05 Out | 10 888                  | 91 200  | -80 313  | 64 262                         | 19 132    | 45 130     | 275 302  | 159 606   | 115 696   | 115 902            | 27 096  | 88 806   |
| 05 Nov | 9 185                   | 1 585   | 7 600    | 167 180                        | 37 547    | 129 633    | 518 305  | 332 284   | 186 021   | 107 001            | 62 916  | 44 085   |
| 05 Dez | 6 557                   | 3 755   | 2 802    | 129 543                        | 92 034    | 37 509     | 690 266  | 391 143   | 299 123   | 109 490            | 87 657  | 21 834   |
| 06 Jan | 121 221                 | 1 562   | 119 658  | 97 553                         | 31 078    | 66 275     | 265 865  | 121 276   | 144 588   | 51 611             | 19 863  | 31 749   |
| 06 Feb | 11 307                  | 2 866   | 8 441    | 72 169                         | 46 856    | 25 313     | 218 785  | 172 964   | 45 821    | 57 163             | 12 740  | 44 422   |
| 06 Mar | 7 971                   | 1 946   | 6 025    | 89 333                         | 94 532    | -5 199     | 227 840  | 158 672   | 69 169    | 104 750            | 16 520  | 88 230   |
| 06 Abr | 10 133                  | 1 630   | 8 503    | 72 830                         | 44 401    | 28 430     | 561 782  | 108 710   | 453 072   | 61 230             | 16 287  | 44 943   |
| 06 Mai | 8 945                   | 1 649   | 7 296    | 462 830                        | 62 694    | 400 136    | 386 020  | 334 834   | 51 186    | 86 884             | 19 949  | 66 935   |
| 06 Jun | 129 319                 | 2 262   | 127 057  | 526 471                        | 650 431   | -123 960   | 473 301  | 222 085   | 251 216   | 91 802             | 23 112  | 68 690   |
| 06 Jul | 13 852                  | 1 642   | 12 210   | 103 618                        | 56 518    | 47 100     | 343 047  | 168 078   | 174 969   | 87 937             | 21 370  | 66 567   |
| 06 Ago | 9 717                   | 1 767   | 7 950    | 72 459                         | 38 200    | 34 259     | 238 454  | 137 571   | 100 882   | 78 511             | 28 395  | 50 116   |

|  | 25                       | 26    | 27=25-26 | 28                             | 29    | 30=28-29 | 31   | 32    | 33=31-32 | 34               | 35    | 36=34-35 |
|--|--------------------------|-------|----------|--------------------------------|-------|----------|--|-------|----------|------------------|-------|----------|
|  | Credit                   | Debit | Balance  | Credit                         | Debit | Balance  | Credit                                       | Debit | Balance  | Credit           | Debit | Balance  |
|  | Monetary intermediation  |       |          | Other financial intermediation |       |          | Real estate, rentals and business activities |       |          | Other activities |       |          |
|  | Financial intermediation |       |          |                                |       |          |  |       |          |                  |       |          |

**C.2.3.3 INVESTIMENTO DIRECTO DO EXTERIOR EM PORTUGAL**  
Por zona económica de origem

**FOREIGN DIRECT INVESTMENT IN PORTUGAL**  
By economic region of origin

Fonte / Source: Banco de Portugal

10<sup>3</sup> euros

|    | União Europeia |            |           |   |            |           | Resto do Mundo |           |           | Por memória: OCDE |            |           |          |
|----|----------------|------------|-----------|---|------------|-----------|----------------|-----------|-----------|-------------------|------------|-----------|----------|
|    | Total          |            |           | dos quais: países pertencentes à área do euro |            |           | Crédito        | Débito    | Saldo     | Crédito           | Débito     | Saldo     |          |
|    | Crédito        | Débito     | Saldo     | Crédito                                       | Débito     | Saldo     |                |           |           |                   |            |           |          |
|    | 1              | 2          | 3=1-2     | 4   | 5          | 6=4-5     | 7              | 8         | 9=7-8     | 10                | 11         | 12=10-11  |          |
| 03 | 23 354 068     | 21 708 855 | 1 645 212 | 18 840 582                                    | 17 477 096 | 1 363 487 | 8 870 300      | 2 901 974 | 5 968 326 | 31 118 810        | 23 507 648 | 7 611 163 |          |
| 04 | 22 538 770     | 22 795 751 | -256 982  | 18 188 260                                    | 15 875 888 | 2 312 372 | 4 487 547      | 2 324 520 | 2 163 028 | 24 278 342        | 24 318 128 | -39 787   |          |
| 05 | 22 318 947     | 19 368 214 | 2 950 733 | 18 352 938                                    | 15 751 973 | 2 600 964 | 1 542 496      | 1 989 648 | -447 152  | 23 632 364        | 20 487 571 | 3 144 794 |          |
| 05 | Mar            | 1 874 422  | 1 877 575 | -3 153  | 1 647 694  | 1 472 122 | 175 572        | 95 458    | 96 804    | -1 345            | 1 953 598  | 1 958 624 | -5 026   |
|    | Abr            | 2 170 067  | 1 665 846 | 504 220                                       | 1 798 515  | 1 415 203 | 383 312        | 97 487    | 92 910    | 4 576             | 2 251 454  | 1 735 049 | 516 405  |
|    | Mai            | 1 917 483  | 1 659 283 | 258 199                                       | 1 607 221  | 1 361 801 | 245 420        | 109 807   | 223 874   | -114 067          | 2 013 603  | 1 715 927 | 297 677  |
|    | Jun            | 1 642 191  | 1 524 111 | 118 081                                       | 1 323 007  | 1 290 601 | 32 407         | 127 507   | 112 623   | 14 884            | 1 726 645  | 1 606 633 | 120 011  |
|    | Jul            | 1 906 064  | 1 249 459 | 656 604                                       | 1 623 925  | 967 214   | 656 711        | 130 327   | 223 622   | -93 295           | 2 018 220  | 1 372 806 | 645 414  |
|    | Ago            | 1 712 290  | 1 876 773 | -164 483                                      | 1 386 595  | 1 683 953 | -297 357       | 116 932   | 87 705    | 29 227            | 1 812 318  | 1 937 585 | -125 267 |
|    | Set            | 1 640 419  | 1 672 488 | -32 069                                       | 1 354 458  | 1 346 036 | 8 422          | 134 449   | 109 396   | 25 053            | 1 756 119  | 1 756 416 | -297     |
|    | Out            | 1 629 756  | 1 425 035 | 204 722                                       | 1 265 131  | 1 125 126 | 140 005        | 106 061   | 74 128    | 31 933            | 1 722 009  | 1 468 088 | 253 921  |
|    | Nov            | 1 748 680  | 1 614 081 | 134 599                                       | 1 272 629  | 1 231 840 | 40 789         | 82 685    | 241 396   | -158 711          | 1 820 839  | 1 827 728 | -6 888   |
|    | Dez            | 2 244 204  | 2 081 997 | 162 207                                       | 1 896 177  | 1 690 616 | 205 561        | 173 090   | 491 130   | -318 039          | 2 391 378  | 2 194 780 | 196 598  |
| 06 | Jan            | 1 875 000  | 1 389 592 | 485 408                                       | 1 414 292  | 1 017 853 | 396 439        | 193 679   | 130 538   | 63 142            | 2 054 645  | 1 506 006 | 548 639  |
|    | Fev            | 1 768 387  | 1 684 759 | 83 628  | 1 389 200  | 1 276 236 | 112 964        | 122 484   | 85 724    | 36 761            | 1 879 787  | 1 758 252 | 121 535  |
|    | Mar            | 1 395 662  | 1 376 681 | 18 981  | 949 599    | 1 095 072 | -145 473       | 131 222   | 156 704   | -25 482           | 1 509 968  | 1 493 574 | 16 393   |
|    | Abr            | 1 887 965  | 1 281 602 | 606 363                                       | 1 490 668  | 966 504   | 524 164        | 142 148   | 102 362   | 39 785            | 1 998 989  | 1 356 988 | 642 001  |
|    | Mai            | 1 954 672  | 1 484 624 | 470 049                                       | 1 421 894  | 1 100 286 | 321 609        | 259 200   | 154 066   | 105 134           | 2 156 927  | 1 604 338 | 552 589  |
|    | Jun            | 2 039 323  | 2 073 131 | -33 808                                       | 1 702 261  | 1 725 911 | -23 650        | 231 134   | 170 686   | 60 449            | 2 252 748  | 2 201 998 | 50 750   |
|    | Jul            | 1 800 300  | 1 367 859 | 432 440                                       | 1 308 391  | 987 604   | 320 787        | 240 579   | 149 446   | 91 133            | 1 977 572  | 1 488 579 | 488 993  |
|    | Ago            | 1 571 377  | 1 555 215 | 16 162  | 1 135 596  | 1 079 179 | 56 417         | 245 022   | 161 399   | 83 623            | 1 803 927  | 1 689 247 | 114 680  |

| 1              | 2     | 3=1-2   | 4                             | 5     | 6=4-5   | 7                 | 8     | 9=7-8   | 10              | 11    | 12=10-11 |
|----------------|-------|---------|-------------------------------|-------|---------|-------------------|-------|---------|-----------------|-------|----------|
| Credit         | Debit | Balance | Credit                        | Debit | Balance | Credit            | Debit | Balance | Credit          | Debit | Balance  |
| Total          |       |         | of which: euro area countries |       |         | Rest of the World |       |         | Memo item: OECD |       |          |
| European Union |       |         |                               |       |         |                   |       |         |                 |       |          |

**C.2.3.4 INVESTIMENTO DIRECTO DO EXTERIOR EM PORTUGAL**  
Com origem em países da área do euro

**FOREIGN DIRECT INVESTMENT IN PORTUGAL**  
From euro area countries

Fonte / Source: Banco de Portugal

10<sup>3</sup> euros

|    | Alemanha  |           |          | Espanha   |           |           | França    |           |          | Outros    |           |            |          |
|----|-----------|-----------|----------|-----------|-----------|-----------|-----------|-----------|----------|-----------|-----------|------------|----------|
|    | Crédito   | Débito    | Saldo    | Crédito   | Débito    | Saldo     | Crédito   | Débito    | Saldo    | Crédito   | Débito    | Saldo      |          |
|    | 1         | 2         | 3=1-2    | 4         | 5         | 6=4-5     | 7         | 8         | 9=7-8    | 10        | 11        | 12=10-11   |          |
| 03 | 2 858 073 | 2 953 428 | -95 355  | 3 569 770 | 1 322 087 | 2 247 684 | 3 715 277 | 3 476 720 | 238 557  | 8 697 462 | 9 724 860 | -1 027 399 |          |
| 04 | 3 416 683 | 3 439 967 | -23 284  | 4 418 928 | 1 767 244 | 2 651 684 | 3 096 952 | 3 260 658 | -163 707 | 7 255 697 | 7 408 018 | -152 321   |          |
| 05 | 4 398 586 | 4 711 648 | -313 062 | 3 289 157 | 1 802 019 | 1 487 138 | 3 551 879 | 2 999 870 | 552 008  | 7 113 317 | 6 238 436 | 874 880    |          |
| 05 | Mar       | 831 867   | 727 938  | 103 929   | 177 266   | 177 362   | -96       | 257 009   | 203 111  | 53 898    | 381 552   | 363 711    | 17 841   |
|    | Abr       | 380 722   | 432 682  | -51 961   | 663 493   | 103 136   | 560 358   | 245 005   | 271 143  | -26 139   | 509 295   | 608 241    | -98 946  |
|    | Mai       | 336 114   | 347 093  | -10 979   | 459 723   | 231 568   | 228 154   | 352 005   | 298 591  | 53 414    | 459 380   | 484 548    | -25 169  |
|    | Jun       | 294 570   | 436 880  | -142 310  | 180 117   | 126 852   | 53 265    | 312 610   | 251 675  | 60 935    | 535 710   | 475 193    | 60 517   |
|    | Jul       | 331 576   | 184 533  | 147 043   | 235 902   | 126 588   | 109 313   | 283 770   | 231 109  | 52 661    | 772 677   | 424 983    | 347 694  |
|    | Ago       | 392 833   | 527 960  | -135 128  | 112 750   | 103 485   | 9 264     | 373 654   | 221 178  | 152 476   | 507 359   | 831 329    | -323 970 |
|    | Set       | 291 888   | 317 587  | -25 699   | 126 433   | 136 675   | -10 242   | 236 785   | 242 834  | -6 050    | 699 352   | 648 939    | 50 413   |
|    | Out       | 320 389   | 306 888  | 13 501    | 175 463   | 123 605   | 51 858    | 380 607   | 254 427  | 126 180   | 388 672   | 440 206    | -51 533  |
|    | Nov       | 212 311   | 226 457  | -14 146   | 132 623   | 142 269   | -9 647    | 202 722   | 186 553  | 16 170    | 724 973   | 676 561    | 48 412   |
|    | Dez       | 460 814   | 557 859  | -97 044   | 293 823   | 262 589   | 31 234    | 386 083   | 424 911  | -38 828   | 755 457   | 445 257    | 310 200  |
| 06 | Jan       | 340 321   | 350 431  | -10 110   | 310 614   | 116 994   | 193 619   | 411 384   | 289 633  | 121 751   | 351 973   | 260 795    | 91 178   |
|    | Fev       | 684 725   | 641 503  | 43 222    | 181 897   | 109 407   | 72 490    | 236 519   | 250 134  | -13 615   | 286 059   | 275 193    | 10 866   |
|    | Mar       | 197 263   | 264 981  | -67 718   | 134 220   | 159 636   | -25 416   | 245 571   | 241 642  | 3 929     | 372 546   | 428 814    | -56 268  |
|    | Abr       | 305 301   | 314 789  | -9 488    | 575 437   | 133 088   | 442 350   | 229 949   | 194 601  | 35 348    | 379 980   | 324 026    | 55 954   |
|    | Mai       | 189 832   | 188 737  | 1 095     | 132 941   | 204 380   | -71 439   | 408 234   | 259 345  | 148 889   | 690 887   | 447 824    | 243 063  |
|    | Jun       | 191 907   | 326 594  | -134 687  | 286 523   | 177 022   | 109 501   | 742 950   | 466 622  | 276 327   | 480 881   | 755 674    | -274 792 |
|    | Jul       | 342 286   | 364 522  | -22 237   | 338 174   | 131 001   | 207 174   | 187 965   | 156 435  | 31 530    | 439 966   | 335 647    | 104 320  |
|    | Ago       | 395 301   | 407 655  | -12 354   | 114 035   | 187 981   | -73 946   | 245 340   | 159 754  | 85 587    | 380 920   | 323 789    | 57 130   |

| 1       | 2     | 3=1-2   | 4      | 5     | 6=4-5   | 7      | 8     | 9=7-8   | 10     | 11    | 12=10-11 |
|---------|-------|---------|--------|-------|---------|--------|-------|---------|--------|-------|----------|
| Credit  | Debit | Balance | Credit | Debit | Balance | Credit | Debit | Balance | Credit | Debit | Balance  |
| Germany |       |         | Spain  |       |         | France |       |         | Other  |       |          |



**C.2.4.2 INVESTIMENTO DE CARTEIRA - ACTIVOS**  
**Autoridades Monetárias<sup>(1)(2)</sup>, por tipo de instrumento**

**PORTFOLIO INVESTMENT - ASSETS**  
**Monetary Authorities<sup>(1)(2)</sup>, by type of instrument**

Fonte / Source: Banco de Portugal

10<sup>3</sup> euros

|        | Total               |                    |                | Ações e outras participações <sup>(3)</sup> |             |                | Obrigações e outros títulos de dívida de longo prazo <sup>(4)</sup> |             |                | Títulos de dívida de curto prazo <sup>(5)</sup> |              |                   |
|--------|---------------------|--------------------|----------------|---|-------------|----------------|---|-------------|----------------|---|--------------|-------------------|
|        | Crédito<br>1=4+7+10 | Débito<br>2=5+8+11 | Saldo<br>3=1-2 | Crédito<br>4                                | Débito<br>5 | Saldo<br>6=4-5 | Crédito<br>7  | Débito<br>8 | Saldo<br>9=7-8 | Crédito<br>10                                   | Débito<br>11 | Saldo<br>12=10-11 |
| 03     | 15 947 449          | 21 056 271         | -5 108 822     | 0   | 0           | 0              | 6 579 650   | 7 521 099   | -941 449       | 9 367 799                                       | 13 535 172   | -4 167 373        |
| 04     | 23 045 223          | 22 091 580         | 953 643        | 0   | 0           | 0              | 7 348 530   | 8 304 629   | -956 099       | 15 696 693                                      | 13 786 951   | 1 909 741         |
| 05     | 10 706 411          | 11 718 932         | -1 012 521     | 0   | 0           | 0              | 5 320 201   | 4 103 181   | 1 217 020      | 5 386 209                                       | 7 615 750    | -2 229 541        |
| 05 Mar | 580 918             | 854 183            | -273 265       | 0   | 0           | 0              | 302 145   | 271 494     | 30 651         | 278 773   | 582 689      | -303 916          |
| Abr    | 639 838             | 514 468            | 125 370        | 0   | 0           | 0              | 131 986   | 251 950     | -119 964       | 507 851   | 262 518      | 245 333           |
| Mai    | 823 165             | 850 157            | -26 992        | 0   | 0           | 0              | 453 998   | 348 604     | 105 394        | 369 167   | 501 553      | -132 386          |
| Jun    | 1 340 079           | 1 202 203          | 137 876        | 0   | 0           | 0              | 664 786   | 331 459     | 333 327        | 675 293   | 870 744      | -195 451          |
| Jul    | 1 369 862           | 1 113 846          | 256 016        | 0   | 0           | 0              | 1 216 565   | 469 572     | 746 993        | 153 296   | 644 274      | -490 977          |
| Ago    | 271                 | 396 699            | -396 428       | 0   | 0           | 0              | 271   | 16 606      | -16 335        | 0   | 380 093      | -380 093          |
| Set    | 669 593             | 1 311 734          | -642 141       | 0   | 0           | 0              | 170 843   | 392 072     | -221 229       | 498 750   | 919 662      | -420 912          |
| Out    | 701 445             | 410 167            | 291 279        | 0   | 0           | 0              | 351 500   | 242 157     | 109 343        | 349 945   | 168 009      | 181 936           |
| Nov    | 1 037 950           | 995 960            | 41 990         | 0   | 0           | 0              | 528 093   | 370 075     | 158 019        | 509 857   | 625 886      | -116 029          |
| Dez    | 2 363 695           | 3 111 744          | -748 049       | 0   | 0           | 0              | 1 256 663   | 1 089 975   | 166 688        | 1 107 032                                       | 2 021 769    | -914 737          |
| 06 Jan | 1 126 518           | 975 805            | 150 713        | 0   | 0           | 0              | 325 898   | 509 818     | -183 921       | 800 620   | 465 986      | 334 634           |
| Fev    | 2 070 347           | 1 268 937          | 801 410        | 0   | 0           | 0              | 854 485   | 998 906     | -144 421       | 1 215 862                                       | 270 031      | 945 831           |
| Mar    | 1 465 855           | 1 113 197          | 352 659        | 0   | 0           | 0              | 643 558   | 933 229     | -289 671       | 822 298   | 179 968      | 642 330           |
| Abr    | 850 801             | 1 147 533          | -296 733       | 0   | 0           | 0              | 369 150   | 623 449     | -254 300       | 481 651   | 524 084      | -42 433           |
| Mai    | 758 948             | 1 120 934          | -361 986       | 0   | 0           | 0              | 574 170   | 759 796     | -185 625       | 184 778   | 361 138      | -176 360          |
| Jun    | 730 410             | 652 575            | 77 835         | 0   | 0           | 0              | 219 661   | 584 826     | -365 166       | 510 750   | 67 749       | 443 001           |
| Jul    | 198 942             | 212 108            | -13 166        | 0   | 0           | 0              | 132 787   | 199 656     | -66 869        | 66 156  | 12 452       | 53 704            |
| Ago    | 405 475             | 923 500            | -518 025       | 0   | 0           | 0              | 32 747  | 533 285     | -500 537       | 372 728   | 390 215      | -17 488           |

| 1=4+7+10 | 2=5+8+11 | 3=1-2   | 4                                      | 5     | 6=4-5   | 7  | 8     | 9=7-8   | 10  | 11    | 12=10-11 |
|----------|----------|---------|--|-------|---------|--|-------|---------|---|-------|----------|
| Credit   | Debit    | Balance | Credit                                 | Debit | Balance | Credit                                   | Debit | Balance | Credit                                    | Debit | Balance  |
| Total    |          |         | Shares and other equity <sup>(3)</sup> |       |         | Long-term debt securities <sup>(4)</sup> |       |         | Short-term debt securities <sup>(5)</sup> |       |          |

(1) Sobre o conteúdo, ver notas no fim da publicação. / For information on coverage see notes at the end of this publication

(2) A partir de Janeiro de 1999, inclui as aplicações em títulos denominados em euros ou emitidos por residentes na Área do euro, as quais deixaram de ser consideradas "Activos de reserva". / Since January 1999, it includes transactions on securities denominated in euros or issued by euro area residents, which can no longer be classified as "Reserve assets".

(3) Inclui, nomeadamente, ações, unidades de participação em fundos de investimento e outros títulos de participação no capital, como os *Depository Receipts*. / Includes, namely, shares, investment trust units and other participation or similar documents, such as "Depository Receipts".

(4) Inclui, nomeadamente, títulos de dívida pública ou privada, tais como obrigações, certificados de depósito de prazo superior a 1 ano, títulos de participação e outros títulos de dívida de prazo superior a 1 ano. / Includes, namely, public or private debt securities, such as bonds and notes, negotiable certificates of deposit with maturities of more than 1 year, participation certificates and other debt securities with maturities of more than 1 year.

(5) Inclui, nomeadamente, bilhetes do Tesouro, papel comercial, certificados de depósito de prazo não superior a 1 ano e outros títulos de prazo não superior a 1 ano. / Includes, namely, Treasury bills, commercial paper, negotiable certificates of deposit with original maturities of 1 year or less and other securities with maturities of 1 year or less.

**C.2.4.3 INVESTIMENTO DE CARTEIRA - ACTIVOS**  
**Administrações Públicas<sup>(1)</sup>, por tipo de instrumento**

**PORTFOLIO INVESTMENT - ASSETS**  
**General Government<sup>(1)</sup>, by type of instrument**

Fonte / Source: Banco de Portugal

10<sup>3</sup> euros

|        | Total                  |                       |                | Ações e outras participações <sup>(2)</sup> |             |                |                                   |             |                | Obrigações e outros títulos de dívida de longo prazo <sup>(3)</sup> |              |                   | Títulos de dívida de curto prazo <sup>(4)</sup> |              |                   |
|--------|------------------------|-----------------------|----------------|---|-------------|----------------|-----------------------------------|-------------|----------------|---|--------------|-------------------|---|--------------|-------------------|
|        | Crédito<br>1=4+7+10+13 | Débito<br>2=5+8+11+14 | Saldo<br>3=1-2 | Ações                                       |             |                | Unidades de participação e outras |             |                | Crédito<br>10   | Débito<br>11 | Saldo<br>12=10-11 | Crédito<br>13                                   | Débito<br>14 | Saldo<br>15=13-14 |
|        |                        |                       |                | Crédito<br>4                                | Débito<br>5 | Saldo<br>6=4-5 | Crédito<br>7                      | Débito<br>8 | Saldo<br>9=7-8 |   |              |                   |   |              |                   |
| 03     | 589 384                | 896 121               | -306 737       | 22 840                                      | 223 051     | -200 212       | 101 284                           | 84 572      | 16 712         | 406 494   | 509 408      | -102 914          | 58 766  | 79 090       | -20 323           |
| 04     | 1 202 383              | 1 347 246             | -144 863       | 168 769                                     | 409 444     | -240 675       | 161 269                           | 160 148     | 1 120          | 752 975   | 675 376      | 77 599            | 119 370   | 102 278      | 17 092            |
| 05     | 2 334 802              | 2 449 825             | -115 023       | 689 007                                     | 300 117     | 388 890        | 30                                | 46          | -17            | 1 645 618   | 2 146 808    | -501 191          | 148   | 2 853        | -2 705            |
| 05 Mar | 98 315                 | 56 226                | 42 088         | 25 788                                      | 681         | 25 106         | 0                                 | 0           | 0              | 72 526  | 55 525       | 17 001            | 1   | 19           | -18               |
| Abr    | 633 857                | 305 946               | 327 912        | 407 820                                     | 65 870      | 341 949        | 0                                 | 0           | 0              | 226 029   | 239 893      | -13 864           | 9   | 182          | -174              |
| Mai    | 70 194                 | 453 664               | -383 470       | 19 566                                      | 14 288      | 5 278          | 6                                 | 17          | -12            | 50 609  | 439 075      | -388 467          | 14  | 284          | -270              |
| Jun    | 123 312                | 92 580                | 30 732         | 696   | 1 015       | -320           | 0                                 | 0           | 0              | 122 606   | 91 564       | 31 043            | 10  | 0            | 9                 |
| Jul    | 128 792                | 147 703               | -18 911        | 90 826                                      | 34 027      | 56 799         | 0                                 | 0           | 0              | 37 952  | 113 374      | -75 422           | 15  | 302          | -287              |
| Ago    | 385 530                | 381 667               | 3 863          | 62 228                                      | 8 212       | 54 016         | 0                                 | 0           | 0              | 323 288   | 373 155      | -49 867           | 15  | 300          | -286              |
| Set    | 198 756                | 161 972               | 36 783         | 52 564                                      | 860         | 51 703         | 9                                 | 29          | -20            | 146 181   | 161 040      | -14 860           | 2   | 42           | -40               |
| Out    | 165 358                | 199 463               | -34 106        | 14 740                                      | 9 221       | 5 519          | 15                                | 0           | 15             | 150 587   | 189 905      | -39 318           | 16  | 338          | -321              |
| Nov    | 189 259                | 196 527               | -7 268         | 6 197                                       | 5 380       | 817            | 0                                 | 0           | 0              | 183 044   | 190 775      | -7 730            | 18  | 372          | -354              |
| Dez    | 194 511                | 118 639               | 75 873         | 241   | 248         | -6             | 0                                 | 0           | 0              | 194 252   | 118 012      | 76 240            | 18  | 379          | -361              |
| 06 Jan | 116 967                | 94 099                | 22 868         | 29 883                                      | 3 648       | 26 235         | 0                                 | 0           | 0              | 87 066  | 90 238       | -3 172            | 17  | 213          | -195              |
| Fev    | 126 685                | 140 303               | -13 618        | 783   | 267         | 515            | 0                                 | 0           | 0              | 125 883   | 139 799      | -13 916           | 19  | 237          | -218              |
| Mar    | 61 136                 | 63 904                | -2 769         | 0   | 1 643       | -1 643         | 41                                | 57          | -16            | 61 075  | 61 955       | -880              | 20  | 249          | -229              |
| Abr    | 273 545                | 228 291               | 45 254         | 11 060                                      | 7 291       | 3 769          | 17                                | 0           | 17             | 262 448   | 220 742      | 41 706            | 21  | 259          | -237              |
| Mai    | 38 428                 | 170 175               | -131 747       | 6 107                                       | 9 232       | -3 125         | 13                                | 30          | -18            | 32 287  | 160 648      | -128 362          | 22  | 264          | -243              |
| Jun    | 123 664                | 116 772               | 6 892          | 838   | 1 446       | -608           | 116                               | 242         | -126           | 122 688   | 114 815      | 7 873             | 22  | 269          | -247              |
| Jul    | 47 102                 | 150 757               | -103 655       | 14 984                                      | 17 445      | -2 461         | 0                                 | 81 737      | -81 737        | 32 096  | 51 292       | -19 196           | 23  | 283          | -260              |
| Ago    | 126 916                | 56 925                | 69 991         | 3 295                                       | 7 934       | -4 638         | 0                                 | 18 523      | -18 523        | 123 619   | 30 206       | 93 413            | 1   | 263          | -261              |

| 1=4+7+10+13 | 2=5+8+11+14 | 3=1-2   | 4                                      | 5     | 6=4-5   | 7                                | 8     | 9=7-8   | 10                                       | 11    | 12=10-11 | 13  | 14    | 15=13-14 |
|-------------|-------------|---------|--|-------|---------|----------------------------------|-------|---------|--|-------|----------|---|-------|----------|
| Credit      | Debit       | Balance | Credit                                 | Debit | Balance | Credit                           | Debit | Balance | Credit                                   | Debit | Balance  | Credit                                    | Debit | Balance  |
| Total       |             |         | Shares and other equity <sup>(2)</sup> |       |         | Investment trust units and other |       |         | Long-term debt securities <sup>(3)</sup> |       |          | Short-term debt securities <sup>(4)</sup> |       |          |

(1) Sobre o conteúdo, ver notas no fim da publicação. / For information on coverage see notes at the end of this publication

(2) Inclui, nomeadamente, ações, unidades de participação em fundos de investimento e outros títulos de participação no capital, como os *Depository Receipts*. / Includes, namely, shares, investment trust units and other participation or similar documents, such as "Depository Receipts".

(3) Inclui, nomeadamente, títulos de dívida pública ou privada, tais como obrigações, certificados de depósito de prazo superior a 1 ano, títulos de participação e outros títulos de dívida de prazo superior a 1 ano. / Includes, namely, public or private debt securities, such as bonds and notes, negotiable certificates of deposit with maturities of more than 1 year, participation certificates and other debt securities with maturities of more than 1 year.

(4) Inclui, nomeadamente, bilhetes do Tesouro, papel comercial, certificados de depósito de prazo não superior a 1 ano e outros títulos de prazo não superior a 1 ano. / Includes, namely, Treasury bills, commercial paper, negotiable certificates of deposit with original maturities of 1 year or less and other securities with maturities of 1 year or less.













## C.2.5.5 INVESTIMENTO DE CARTEIRA - PASSIVOS

## PORTFOLIO INVESTMENT - LIABILITIES

Por sector institucional do emitente residente - outros sectores residentes

By institutional sector of the resident issuer - other resident sectors

Fonte / Source: Banco de Portugal

10<sup>3</sup> euros

|        | Outros intermediários financeiros e auxiliares financeiros <sup>(1)</sup> |           |            | Sociedades de seguros e fundos de pensões |         |        | Sociedades não financeiras e particulares |            |            |
|--------|---|-----------|------------|---|---------|--------|---|------------|------------|
|        | Crédito   | Débito    | Saldo      | Crédito                                   | Débito  | Saldo  | Crédito                                   | Débito     | Saldo      |
|        | 1   | 2         | 3=1-2      | 4   | 5       | 6=4-5  | 7   | 8          | 9=7-8      |
| 03     | 12 024 079  | 1 534 420 | 10 489 659 | 326 808                                   | 317 378 | 9 430  | 63 413 881                                | 64 970 641 | -1 556 760 |
| 04     | 9 634 528   | 4 297 305 | 5 337 223  | 153 639                                   | 154 283 | -644   | 74 451 236                                | 73 058 539 | 1 392 698  |
| 05     | 11 609 932  | 4 542 043 | 7 067 888  | 6 022                                     | 11 895  | -5 873 | 95 103 255                                | 92 767 947 | 2 335 308  |
| 05 Mar | 919 134   | 1 178 126 | -258 993   | 5 576                                     | 5 991   | -415   | 9 132 528                                 | 7 145 807  | 1 986 721  |
| Abr    | 541 091   | 188 166   | 352 924    | 4   | 0       | 4      | 9 338 954                                 | 10 120 361 | -781 408   |
| Mai    | 628 769   | 627 087   | 1 681      | 0   | 13      | -13    | 10 696 176                                | 11 234 974 | -538 798   |
| Jun    | 1 623 263   | 384 517   | 1 238 746  | 1   | 5 048   | -5 047 | 8 610 697                                 | 8 356 593  | 254 104    |
| Jul    | 117 661   | 240 226   | -122 565   | 0   | 25      | -24    | 8 228 400                                 | 8 749 916  | -521 516   |
| Ago    | 74 906  | 112 978   | -38 072    | 0   | 4       | -4     | 9 905 883                                 | 9 692 922  | 212 961    |
| Set    | 1 853 703   | 499 253   | 1 354 450  | 0   | 4       | -4     | 6 588 411                                 | 6 551 160  | 37 251     |
| Out    | 241 551   | 352 895   | -111 343   | 0   | 12      | -11    | 6 986 485                                 | 6 494 382  | 492 103    |
| Nov    | 1 524 561   | 149 475   | 1 375 086  | 14  | 0       | 14     | 7 722 829                                 | 7 443 961  | 278 868    |
| Dez    | 3 754 042   | 323 545   | 3 430 497  | 14  | 0       | 13     | 7 493 299                                 | 6 339 543  | 1 153 757  |
| 06 Jan | 241 584   | 497 727   | -256 143   | 15  | 0       | 15     | 8 067 318                                 | 8 899 062  | -831 744   |
| Fev    | 130 136   | 124 609   | 5 527      | 10  | 0       | 10     | 12 793 648                                | 12 932 752 | -139 104   |
| Mar    | 213 815   | 787 972   | -574 157   | 741                                       | 0       | 741    | 8 646 498                                 | 8 938 751  | -292 253   |
| Abr    | 163 810   | 204 499   | -40 689    | 395                                       | 396     | -1     | 7 913 689                                 | 8 085 762  | -172 072   |
| Mai    | 205 186   | 203 783   | 1 402      | 0   | 5       | -5     | 14 304 178                                | 14 559 470 | -255 292   |
| Jun    | 228 851   | 523 136   | -294 285   | 39  | 75      | -37    | 14 126 226                                | 14 021 935 | 104 291    |
| Jul    | 1 581 990   | 213 213   | 1 368 777  | 0   | 21      | -21    | 7 412 292                                 | 7 761 299  | -349 007   |
| Ago    | 90 751  | 183 959   | -93 208    | 91  | 10      | 81     | 10 342 095                                | 10 515 811 | -173 716   |

|  | 1   | 2     | 3=1-2   | 4  | 5     | 6=4-5   | 7  | 8     | 9=7-8   |
|--|---|-------|---------|--|-------|---------|--|-------|---------|
|  | Credit  | Debit | Balance | Credit                                   | Debit | Balance | Credit   | Debit | Balance |
|  | Other financial intermediaries and financial auxiliaries <sup>(1)</sup> |       |         | Insurance corporations and pension funds |       |         | Non-financial corporations and private individuals |       |         |

(1) Sobre o conteúdo, ver notas no fim da publicação. / For information on coverage see notes at the end of this publication.

## C.2.5.6 INVESTIMENTO DE CARTEIRA - PASSIVOS

## PORTFOLIO INVESTMENT - LIABILITIES

Investimento em títulos emitidos pelas Administrações Públicas<sup>(1)</sup>Investment in securities issued by General Government<sup>(1)</sup>

Fonte / Source: Banco de Portugal

10<sup>3</sup> euros

|        | Emitidos no mercado interno |            |            |   |            |            | Emitidos em mercados externos |           |            |   |           |          |
|--------|-----------------------------|------------|------------|---|------------|------------|-------------------------------|-----------|------------|---|-----------|----------|
|        | Obrigações                  |            |            | Títulos de dívida de curto prazo <sup>(2)</sup> |            |            | Obrigações                    |           |            | Títulos de dívida de curto prazo <sup>(2)</sup> |           |          |
|        | Crédito                     | Débito     | Saldo      | Crédito   | Débito     | Saldo      | Crédito                       | Débito    | Saldo      | Crédito   | Débito    | Saldo    |
|        | 1                           | 2          | 3=1-2      | 4   | 5          | 6=4-5      | 7                             | 8         | 9=7-8      | 10  | 11        | 12=10-11 |
| 03     | 50 563 331                  | 46 750 730 | 3 812 601  | 4 126 377                                       | 1 208 641  | 2 917 737  | 156 884                       | 1 629 611 | -1 472 727 | 7 465 845                                       | 7 714 360 | -248 514 |
| 04     | 52 965 434                  | 50 277 059 | 2 688 376  | 13 667 299                                      | 8 811 163  | 4 856 136  | 0                             | 1 603 209 | -1 603 209 | 0   | 0         | 0        |
| 05     | 60 695 270                  | 52 517 390 | 8 177 879  | 17 796 668                                      | 14 996 670 | 2 799 998  | 0                             | 1 087 994 | -1 087 994 | 0   | 0         | 0        |
| 05 Mar | 4 121 802                   | 4 269 186  | -147 384   | 1 503 704                                       | 2 393 782  | -890 078   | 0                             | 0         | 0          | 0   | 0         | 0        |
| Abr    | 3 676 828                   | 2 211 357  | 1 465 471  | 1 796 477                                       | 1 119 697  | 1 676 780  | 0                             | 0         | 0          | 0   | 0         | 0        |
| Mai    | 5 590 300                   | 4 569 147  | 1 021 153  | 1 142 094                                       | 2 080 882  | -938 788   | 0                             | 107 371   | -107 371   | 0   | 0         | 0        |
| Jun    | 4 665 500                   | 4 063 050  | 602 450    | 1 296 048                                       | 334 754    | 961 294    | 0                             | 822 836   | -822 836   | 0   | 0         | 0        |
| Jul    | 6 698 913                   | 4 469 183  | 2 229 730  | 700 435   | 1 912 651  | -1 212 216 | 0                             | 0         | 0          | 0   | 0         | 0        |
| Ago    | 2 930 321                   | 1 942 054  | 988 267    | 1 555 620                                       | 252 212    | 1 303 407  | 0                             | 0         | 0          | 0   | 0         | 0        |
| Set    | 3 956 937                   | 2 933 563  | 1 023 374  | 2 385 300                                       | 2 902 915  | -517 615   | 0                             | 0         | 0          | 0   | 0         | 0        |
| Out    | 4 244 090                   | 7 895 550  | -3 651 460 | 1 000 725                                       | 353 559    | 647 166    | 0                             | 0         | 0          | 0   | 0         | 0        |
| Nov    | 9 298 335                   | 6 710 764  | 2 587 571  | 1 871 362                                       | 2 455 519  | -584 157   | 0                             | 0         | 0          | 0   | 0         | 0        |
| Dez    | 3 317 259                   | 2 460 718  | 856 541    | 1 102 099                                       | 75 749     | 1 026 350  | 0                             | 11 345    | -11 345    | 0   | 0         | 0        |
| 06 Jan | 3 432 984                   | 2 803 925  | 629 058    | 1 061 642                                       | 2 353 889  | -1 292 247 | 0                             | 0         | 0          | 0   | 0         | 0        |
| Fev    | 4 084 461                   | 4 656 670  | -572 209   | 1 037 714                                       | 285 681    | 752 033    | 0                             | 0         | 0          | 0   | 0         | 0        |
| Mar    | 9 056 809                   | 6 936 134  | 2 120 675  | 1 132 822                                       | 2 669 497  | -1 536 676 | 0                             | 0         | 0          | 0   | 0         | 0        |
| Abr    | 3 372 153                   | 2 579 169  | 792 984    | 609 355   | 40 491     | 568 865    | 0                             | 0         | 0          | 0   | 0         | 0        |
| Mai    | 3 975 427                   | 3 006 782  | 968 644    | 616 332   | 2 141 893  | -1 525 560 | 0                             | 0         | 0          | 0   | 0         | 0        |
| Jun    | 4 348 572                   | 3 747 468  | 601 104    | 1 430 879                                       | 526 880    | 903 999    | 0                             | 0         | 0          | 0   | 0         | 0        |
| Jul    | 7 594 728                   | 8 222 651  | -627 923   | 1 664 256                                       | 2 548 557  | -884 301   | 0                             | 0         | 0          | 0   | 0         | 0        |
| Ago    | 3 017 935                   | 2 382 673  | 635 262    | 1 155 667                                       | 397 438    | 758 229    | 0                             | 117 169   | -117 169   | 0   | 0         | 0        |

|  | 1                             | 2     | 3=1-2   | 4   | 5     | 6=4-5   | 7                          | 8     | 9=7-8   | 10  | 11    | 12=10-11 |
|--|-------------------------------|-------|---------|---|-------|---------|----------------------------|-------|---------|---|-------|----------|
|  | Credit                        | Debit | Balance | Credit                                    | Debit | Balance | Credit                     | Debit | Balance | Credit                                    | Debit | Balance  |
|  | Bonds                         |       |         | Short-term debt securities <sup>(2)</sup> |       |         | Bonds                      |       |         | Short-term debt securities <sup>(2)</sup> |       |          |
|  | Issued in the domestic market |       |         |   |       |         | Issued in external markets |       |         |   |       |          |

(1) Sobre o conteúdo, ver notas no fim da publicação. / For information on coverage see notes at the end of this publication.

(2) Inclui, nomeadamente, bilhetes do Tesouro, papel comercial, certificados de depósito de prazo não superior a 1 ano e outros títulos de prazo não superior a 1 ano. / Includes, namely, Treasury bills, commercial paper, negotiable certificates of deposit with original maturities of 1 year or less and other securities with maturities of 1 year or less.



**C.2.5.9 INVESTIMENTO DE CARTEIRA - PASSIVOS**  
Com origem em países fora da área do euro

**PORTFOLIO INVESTMENT - LIABILITIES**  
From non-euro area countries

Fonte / Source: Banco de Portugal

10<sup>3</sup> euros

|        | Reino Unido |            |            | EUA        |            |           | Suíça     |           |          | Outros    |           |          |
|--------|-------------|------------|------------|------------|------------|-----------|-----------|-----------|----------|-----------|-----------|----------|
|        | Crédito     | Débito     | Saldo      | Crédito    | Débito     | Saldo     | Crédito   | Débito    | Saldo    | Crédito   | Débito    | Saldo    |
|        | 1           | 2          | 3=1-2      | 4          | 5          | 6=4-5     | 7         | 8         | 9=7-8    | 10        | 11        | 12=10-11 |
| 03     | 41 537 506  | 42 108 715 | -571 209   | 33 935 807 | 33 069 772 | 866 035   | 2 424 583 | 1 805 085 | 619 498  | 2 033 474 | 1 717 530 | 315 943  |
| 04     | 42 988 324  | 41 297 446 | 1 690 878  | 45 295 022 | 41 819 183 | 3 475 839 | 1 752 337 | 1 567 099 | 185 238  | 1 816 464 | 1 967 786 | -151 321 |
| 05     | 55 359 667  | 53 300 671 | 2 058 995  | 49 825 006 | 44 614 252 | 5 210 753 | 2 426 585 | 2 332 503 | 94 082   | 2 691 491 | 3 001 577 | -310 087 |
| 05 Mar | 4 231 443   | 4 790 593  | -559 150   | 4 037 368  | 4 211 891  | -174 523  | 132 317   | 235 591   | -103 274 | 119 133   | 158 144   | -39 011  |
| Abr    | 4 417 149   | 5 042 537  | -625 388   | 4 046 009  | 2 599 329  | 1 446 680 | 350 980   | 154 090   | 196 890  | 184 402   | 203 003   | -18 601  |
| Mai    | 4 734 830   | 5 155 367  | -420 537   | 4 571 996  | 4 926 926  | -354 930  | 126 850   | 177 349   | -50 499  | 481 400   | 378 039   | 103 361  |
| Jun    | 4 832 633   | 4 885 940  | -53 307    | 4 555 781  | 3 688 179  | 867 602   | 149 872   | 242 240   | -92 367  | 455 696   | 564 510   | -108 814 |
| Jul    | 4 737 316   | 4 112 121  | 625 195    | 3 926 785  | 2 945 034  | 981 751   | 146 969   | 136 724   | 10 245   | 135 183   | 155 499   | -20 316  |
| Ago    | 4 780 795   | 4 545 910  | 234 885    | 3 002 978  | 2 253 556  | 749 422   | 348 775   | 147 689   | 201 086  | 216 449   | 182 379   | 34 070   |
| Set    | 7 801 194   | 4 974 741  | 2 826 452  | 2 332 461  | 2 763 053  | -430 592  | 214 538   | 175 606   | 38 932   | 205 469   | 153 383   | 52 086   |
| Out    | 3 751 103   | 2 926 536  | 824 567    | 3 288 119  | 3 562 824  | -274 705  | 181 015   | 235 035   | -54 019  | 139 886   | 171 647   | -31 761  |
| Nov    | 3 919 406   | 2 727 361  | 1 192 045  | 7 197 929  | 6 613 796  | 584 132   | 223 975   | 271 181   | -47 206  | 201 073   | 453 244   | -252 172 |
| Dez    | 5 390 452   | 6 715 364  | -1 324 912 | 3 191 608  | 2 583 287  | 608 321   | 226 773   | 262 086   | -35 313  | 141 126   | 160 335   | -19 209  |
| 06 Jan | 3 615 747   | 3 513 912  | 101 835    | 2 591 961  | 2 851 037  | -259 076  | 241 771   | 226 603   | 15 168   | 169 410   | 252 805   | -83 395  |
| Fev    | 5 213 200   | 3 694 424  | 1 518 776  | 2 972 755  | 3 173 145  | -200 390  | 343 136   | 554 552   | -211 416 | 137 323   | 229 482   | -92 159  |
| Mar    | 5 641 902   | 4 931 512  | 710 390    | 5 883 827  | 6 860 334  | -976 507  | 294 161   | 455 651   | -161 490 | 151 787   | 324 325   | -172 538 |
| Abr    | 3 203 431   | 3 305 436  | -102 005   | 2 427 296  | 2 360 470  | 66 826    | 312 446   | 313 789   | -1 343   | 116 756   | 157 731   | -40 975  |
| Mai    | 8 938 303   | 9 125 359  | -187 056   | 3 328 818  | 3 520 018  | -191 199  | 341 679   | 307 194   | 34 485   | 491 049   | 575 475   | -84 426  |
| Jun    | 7 400 118   | 7 311 566  | 88 552     | 3 250 641  | 3 323 284  | -72 644   | 408 576   | 159 324   | 249 252  | 389 850   | 417 774   | -27 924  |
| Jul    | 7 348 085   | 7 468 102  | -120 018   | 1 551 712  | 1 609 624  | -57 912   | 150 943   | 184 745   | -33 802  | 283 829   | 342 263   | -58 433  |
| Ago    | 5 883 957   | 6 191 552  | -307 595   | 1 784 990  | 1 884 332  | -99 341   | 167 050   | 142 265   | 24 784   | 160 155   | 214 370   | -54 215  |

|  | 1              | 2     | 3=1-2   | 4      | 5     | 6=4-5   | 7           | 8     | 9=7-8   | 10     | 11    | 12=10-11 |
|--|----------------|-------|---------|--------|-------|---------|-------------|-------|---------|--------|-------|----------|
|  | Credit         | Debit | Balance | Credit | Debit | Balance | Credit      | Debit | Balance | Credit | Debit | Balance  |
|  | United Kingdom |       |         | USA    |       |         | Switzerland |       |         | Other  |       |          |

**C.2.6 DERIVADOS FINANCEIROS**  
Por sector institucional do investidor residente  
Valores líquidos

**FINANCIAL DERIVATIVES**  
By institutional sector of the resident investor  
Net figures

Fonte / Source: Banco de Portugal

10<sup>3</sup> euros

|        | Total     |            | Autoridades Monetárias <sup>(1)</sup> |          | Administrações Públicas <sup>(1)</sup> |          | Outras instituições financeiras monetárias <sup>(1)</sup> |            | Outros sectores residentes |            |
|--------|-----------|------------|---------------------------------------|----------|--|----------|---|------------|----------------------------|------------|
|        | Activos   | Passivos   | Activos                               | Passivos | Activos                                | Passivos | Activos   | Passivos   | Activos                    | Passivos   |
|        | 1=3+5+7+9 | 2=4+6+8+10 | 3                                     | 4        | 5                                      | 6        | 7   | 8          | 9                          | 10         |
| 03     | 4 062 645 | -4 000 743 | 4 964                                 | -371     | 616 067                                | -701 284 | 2 585 618   | -2 491 260 | 855 996                    | -807 827   |
| 04     | 3 324 927 | -3 396 503 | 3 813                                 | -2 704   | 445 722                                | -465 491 | 2 048 122   | -2 070 371 | 827 269                    | -857 938   |
| 05     | 3 903 150 | -4 075 443 | 5 039                                 | -2 811   | 576 093                                | -604 939 | 2 303 168   | -2 413 352 | 1 018 850                  | -1 054 341 |
| 05 Mar | 358 826   | -265 751   | 327                                   | -352     | 5 088                                  | -10 140  | 200 234   | -142 449   | 153 177                    | -112 810   |
| Abr    | 274 584   | -307 237   | 38                                    | -200     | 45 858                                 | -49 559  | 168 809   | -181 293   | 59 879                     | -76 186    |
| Mai    | 227 203   | -202 633   | 100                                   | 0        | 34 980                                 | -28 882  | 145 989   | -104 898   | 46 134                     | -68 853    |
| Jun    | 399 744   | -440 942   | 2 408                                 | -1 263   | 2 213                                  | -29 854  | 245 390   | -260 422   | 149 733                    | -149 404   |
| Jul    | 304 320   | -256 439   | 51                                    | 0        | 53 510                                 | -10 216  | 133 968   | -124 024   | 116 791                    | -122 199   |
| Ago    | 260 614   | -216 178   | 60                                    | 0        | 106 437                                | -74 358  | 101 608   | -91 731    | 52 510                     | -50 088    |
| Set    | 251 341   | -393 218   | 0                                     | 0        | 27 874                                 | -13 954  | 173 050   | -279 412   | 50 417                     | -99 853    |
| Out    | 479 817   | -305 315   | 417                                   | -157     | 116 970                                | -42 754  | 223 865   | -184 895   | 138 565                    | -77 510    |
| Nov    | 480 024   | -559 424   | 895                                   | -53      | 18 640                                 | -58 129  | 364 075   | -376 273   | 96 414                     | -124 969   |
| Dez    | 294 860   | -380 605   | 328                                   | -478     | 26 349                                 | -6 773   | 189 976   | -294 534   | 78 206                     | -78 820    |
| 06 Jan | 293 275   | -375 645   | 298                                   | -310     | 4 345                                  | -79 108  | 203 662   | -216 186   | 84 970                     | -80 040    |
| Fev    | 393 122   | -536 109   | 17                                    | -36      | 81 144                                 | -177 924 | 252 767   | -277 612   | 59 194                     | -80 537    |
| Mar    | 444 835   | -421 493   | 85                                    | -43      | 26 717                                 | -21 351  | 267 294   | -295 214   | 150 739                    | -104 885   |
| Abr    | 360 572   | -408 752   | 700                                   | -187     | 53 807                                 | -57 822  | 199 035   | -247 858   | 107 030                    | -102 885   |
| Mai    | 505 776   | -471 688   | 57                                    | -498     | 65 146                                 | -46 044  | 285 996   | -288 642   | 154 576                    | -136 503   |
| Jun    | 562 847   | -596 336   | 113                                   | -36      | 2 616                                  | -41 548  | 397 645   | -420 396   | 162 472                    | -134 355   |
| Jul    | 395 559   | -354 547   | 1 318                                 | -846     | 84 968                                 | -9 279   | 198 191   | -225 345   | 111 082                    | -119 076   |
| Ago    | 374 333   | -408 402   | 102                                   | 0        | 139 432                                | -148 404 | 142 472   | -156 788   | 92 326                     | -103 210   |

|  | 1=3+5+7+9 | 2=4+6+8+10  | 3                                   | 4           | 5                                 | 6           | 7  | 8           | 9                      | 10          |
|--|-----------|-------------|-------------------------------------|-------------|-----------------------------------|-------------|--|-------------|------------------------|-------------|
|  | Assets    | Liabilities | Assets                              | Liabilities | Assets                            | Liabilities | Assets   | Liabilities | Assets                 | Liabilities |
|  | Total     |             | Monetary Authorities <sup>(1)</sup> |             | General Government <sup>(1)</sup> |             | Other monetary financial institutions <sup>(1)</sup> |             | Other resident sectors |             |

(1) Sobre o conteúdo, ver notas no fim da publicação. / For information on coverage see notes at the end of this publication.

**C.2.7.1 OUTRO INVESTIMENTO**  
**Por sector institucional do investidor residente**  
**Valores líquidos**

**OTHER INVESTMENT**  
**By institutional sector of the resident investor**  
**Net figures**

Fonte / Source: Banco de Portugal

10<sup>3</sup> euros

|        | Total      |            | Autoridades Monetárias <sup>(1)(2)</sup> |            | Administrações Públicas <sup>(1)</sup> |            | Outras instituições financeiras monetárias <sup>(1)</sup> |            | Outros sectores residentes |           |
|--------|------------|------------|--|------------|--|------------|---|------------|----------------------------|-----------|
|        | Activos    | Passivos   | Activos                                  | Passivos   | Activos                                | Passivos   | Activos   | Passivos   | Activos                    | Passivos  |
|        | 1=3+5+7+9  | 2=4+6+8+10 | 3  | 4          | 5                                      | 6          | 7   | 8          | 9                          | 10        |
| 03     | -8 079 346 | 13 034 136 | 330 991                                  | -5 618 318 | -4 644                                 | -24 986    | -8 087 140  | 17 447 162 | -318 552                   | 1 230 278 |
| 04     | 52 755     | 11 445 640 | -785 867                                 | 5 935 874  | 188 296                                | 359 829    | -1 048 318  | 2 787 670  | 1 698 645                  | 2 362 267 |
| 05     | 114 051    | 11 505 266 | -575 587                                 | 4 128 046  | 22 075                                 | -708 409   | -927 901  | 7 603 223  | 1 595 464                  | 482 407   |
| 05 Mar | 1 553 403  | 1 404 123  | 138 128                                  | -729 026   | 3 597                                  | 1 008 270  | 886 310   | 619 098    | 525 368                    | 505 781   |
| Abr    | -1 171 044 | 1 177 869  | 287 809                                  | 330 674    | -339 302                               | -1 110 463 | -787 609  | 1 400 181  | -331 942                   | 557 476   |
| Mai    | 2 470 038  | 463 284    | 26 044                                   | -91 342    | 344 245                                | 46 215     | 1 351 661   | 537 597    | 748 088                    | -29 186   |
| Jun    | -1 389 125 | 1 075 335  | -194 293                                 | -20 962    | -270                                   | -48 035    | 266 448   | 1 018 603  | -1 461 011                 | 125 729   |
| Jul    | -1 125 946 | -411 220   | -666 472                                 | -502 537   | -5 213                                 | 10 752     | -848 128  | 724 779    | 393 867                    | -644 213  |
| Ago    | -976 205   | 1 883 841  | 463 814                                  | -614 221   | 22 220                                 | 139 998    | -2 479 147  | 3 051 733  | 1 016 908                  | -693 669  |
| Set    | -390 666   | 2 432 603  | 378 597                                  | 599 794    | 6 294                                  | -71 772    | -1 228 993  | 1 458 188  | 453 436                    | 446 393   |
| Out    | -1 845 459 | 5 614 605  | -341 909                                 | 1 067 474  | -3 939                                 | 1 237 214  | -776 366  | 2 887 863  | -723 246                   | 422 054   |
| Nov    | -290 588   | -1 303 743 | -39 604                                  | -1 757 029 | -3 187                                 | -730 669   | -236 833  | 254 934    | -10 965                    | 929 022   |
| Dez    | 5 987 590  | -5 738 745 | -120 941                                 | -339 580   | 373                                    | -503 133   | 5 052 504   | -4 383 968 | 1 055 653                  | -512 063  |
| 06 Jan | -3 371 838 | 7 065 321  | -571 469                                 | 2 620 561  | -10 347                                | 15 468     | -2 914 831  | 4 661 663  | 124 808                    | -232 371  |
| Fev    | -508 868   | 3 127 804  | -803 597                                 | 774 677    | -8 166                                 | -14 363    | 1 053 388   | 1 863 118  | -750 493                   | 504 373   |
| Mar    | -3 817 515 | 5 867 136  | -440 287                                 | -274 910   | 13 024                                 | -1 426     | -2 922 087  | 5 633 666  | -468 166                   | 509 806   |
| Abr    | 1 743 348  | -354 702   | 127 761                                  | -282 005   | -2 508                                 | 159 849    | 1 605 856   | 209 292    | 12 240                     | -441 839  |
| Mai    | 1 072 359  | 1 995 884  | 254 565                                  | -1 333 367 | 3 073                                  | -27 549    | 945 598   | 3 207 878  | -130 877                   | 148 923   |
| Jun    | -522 831   | 1 214 686  | -224 956                                 | 1 584 326  | 15 857                                 | -54 885    | 381 446   | -257 678   | -695 179                   | -57 077   |
| Jul    | 3 823 080  | -1 765 749 | 216 368                                  | -2 063 056 | 147                                    | 509 316    | 3 851 329   | -167 246   | -244 765                   | -44 763   |
| Ago    | -1 694 007 | 525 475    | 171 744                                  | -1 110 203 | 5 856                                  | -346 748   | -2 263 869  | 2 719 329  | 392 262                    | -736 904  |

|  | 1=3+5+7+9 | 2=4+6+8+10  | 3                                      | 4           | 5                                 | 6           | 7  | 8           | 9                      | 10          |
|--|-----------|-------------|--|-------------|-----------------------------------|-------------|--|-------------|------------------------|-------------|
|  | Assets    | Liabilities | Assets                                 | Liabilities | Assets                            | Liabilities | Assets   | Liabilities | Assets                 | Liabilities |
|  | Total     |             | Monetary Authorities <sup>(1)(2)</sup> |             | General Government <sup>(1)</sup> |             | Other monetary financial institutions <sup>(1)</sup> |             | Other resident sectors |             |

(1) Sobre o conteúdo, ver notas no fim da publicação. / For information on coverage see notes at the end of this publication.

(2) A partir de Janeiro de 1999, inclui os activos e passivos face a residentes na Área do euro ou denominados em euros, os quais deixaram de ser considerados "Activos de reserva". / Since January 1999, it includes those assets and liabilities on euro area residents or denominated in euros, which can no longer be classified as "Reserve assets".

**C.2.7.2 OUTRO INVESTIMENTO**  
**Autoridades Monetárias<sup>(1)(2)</sup>, por tipo de instrumento**  
**Valores líquidos**

**OTHER INVESTMENT**  
**Monetary Authorities<sup>(1)(2)</sup>, by type of instrument**  
**Net figures**

Fonte / Source: Banco de Portugal

10<sup>3</sup> euros

|        | Activos                             |                |                | Passivos                            |                |                 |
|--------|-------------------------------------|----------------|----------------|-------------------------------------|----------------|-----------------|
|        | Empréstimos / Numerário e depósitos |                |                | Empréstimos / Numerário e depósitos |                |                 |
|        | De longo prazo                      | De curto prazo | Outros activos | De longo prazo                      | De curto prazo | Outros passivos |
|        | 1                                   | 2              |                | 3                                   | 4              |                 |
| 03     | 0                                   | 330 991        | 0              | 1 519 396                           | -7 137 712     | -2              |
| 04     | 0                                   | -782 248       | -3 619         | -943 225                            | 6 881 115      | -2 015          |
| 05     | 0                                   | -566 839       | -8 748         | -46 123                             | 4 172 149      | 2 019           |
| 05 Mar | 0                                   | 138 128        | 0              | 8 822                               | -737 848       | 0               |
| Abr    | 0                                   | 287 809        | 0              | 1                                   | 330 674        | 0               |
| Mai    | 0                                   | 34 773         | -8 729         | 302                                 | -91 644        | 0               |
| Jun    | 0                                   | -194 275       | -18            | 4                                   | -20 966        | 0               |
| Jul    | 0                                   | -666 472       | 0              | 31 313                              | -533 851       | 0               |
| Ago    | 0                                   | 463 814        | 0              | 1                                   | -614 222       | 0               |
| Set    | 0                                   | 378 597        | 0              | 19 301                              | 580 493        | 0               |
| Out    | 0                                   | -341 909       | 0              | -445                                | 1 067 920      | 0               |
| Nov    | 0                                   | -39 604        | 0              | -33 434                             | -1 723 595     | 0               |
| Dez    | 0                                   | -120 941       | 0              | -81 726                             | -257 855       | 1               |
| 06 Jan | 0                                   | -571 469       | 0              | -35 072                             | 2 655 633      | 0               |
| Fev    | 0                                   | -803 597       | 0              | -60 983                             | 835 660        | 0               |
| Mar    | 0                                   | -440 287       | 0              | -195 255                            | -79 656        | 0               |
| Abr    | 0                                   | 127 761        | 0              | -55 793                             | -226 212       | 0               |
| Mai    | 0                                   | 254 565        | 0              | -32 638                             | -1 300 730     | 0               |
| Jun    | 0                                   | -224 956       | 0              | -20 189                             | 1 604 518      | -3              |
| Jul    | 0                                   | 216 368        | 0              | -139 225                            | -1 923 831     | 0               |
| Ago    | 0                                   | 171 744        | 0              | 0                                   | -1 110 203     | 0               |

(1) Sobre o conteúdo, ver notas no fim da publicação. / For information on coverage see notes at the end of this publication.

(2) A partir de Janeiro de 1999, inclui os activos e passivos face a residentes na Área do euro ou denominados em euros, os quais deixaram de ser considerados "Activos de reserva". / Since January 1999, it includes those assets and liabilities on euro area residents or denominated in euros, which can no longer be classified as "Reserve assets".

**C.2.7.3 OUTRO INVESTIMENTO**  
**Administrações Públicas<sup>(1)</sup>, por tipo de instrumento**  
**Valores líquidos**

**OTHER INVESTMENT**  
**General Government<sup>(1)</sup>, by type of instrument**  
**Net figures**

Fonte / Source: Banco de Portugal

10<sup>3</sup> euros

|        | Activos             |                                     |                |                | Passivos            |                                     |                |                 |
|--------|---------------------|-------------------------------------|----------------|----------------|---------------------|-------------------------------------|----------------|-----------------|
|        | Créditos comerciais | Empréstimos / Numerário e depósitos |                | Outros activos | Créditos comerciais | Empréstimos / Numerário e depósitos |                | Outros passivos |
|        |                     | De longo prazo                      | De curto prazo |                |                     | De longo prazo                      | De curto prazo |                 |
| 1      | 2                   | 3                                   | 4              | 5              | 6                   | 7                                   | 8              |                 |
| 03     | 0                   | 168                                 | -4 683         | -129           | 0                   | -416 141                            | 391 155        | 0               |
| 04     | 0                   | 220 381                             | -32 086        | 0              | 0                   | -26 493                             | 386 321        | 0               |
| 05     | 0                   | 10 867                              | 11 388         | -181           | 0                   | -96 424                             | -611 985       | 0               |
| 05 Mar | 0                   | 1 098                               | 2 499          | 0              | 0                   | 1 933                               | 1 006 337      | 0               |
| 05 Abr | 0                   | 0                                   | -339 302       | 0              | 0                   | 829                                 | -1 111 292     | 0               |
| 05 Mai | 0                   | 923                                 | 343 499        | -177           | 0                   | 800                                 | 45 415         | 0               |
| 05 Jun | 0                   | 1 185                               | -1 455         | 0              | 0                   | -1 375                              | -46 660        | 0               |
| 05 Jul | 0                   | 0                                   | -5 213         | 0              | 0                   | 962                                 | 9 790          | 0               |
| 05 Ago | 0                   | 2 267                               | 19 953         | 0              | 0                   | -3 690                              | 143 688        | 0               |
| 05 Set | 0                   | 1 061                               | 5 233          | 0              | 0                   | 1 010                               | -72 782        | 0               |
| 05 Out | 0                   | 0                                   | -3 939         | 0              | 0                   | -85 494                             | 1 322 709      | 0               |
| 05 Nov | 0                   | 215                                 | -3 402         | 0              | 0                   | -602                                | -730 067       | 0               |
| 05 Dez | 0                   | 1 066                               | -693           | 0              | 0                   | -10 074                             | -493 060       | 0               |
| 06 Jan | 0                   | 0                                   | -10 347        | 0              | 0                   | 724                                 | 14 744         | 0               |
| 06 Fev | 0                   | 2 246                               | -10 413        | 0              | 0                   | 2 368                               | -16 731        | 0               |
| 06 Mar | 0                   | 1 080                               | 11 944         | 0              | 0                   | 1 594                               | -3 020         | 0               |
| 06 Abr | 0                   | 0                                   | -2 508         | 0              | 0                   | 3 995                               | 155 855        | 0               |
| 06 Mai | 0                   | 15 911                              | -12 838        | 0              | 0                   | 2 940                               | -30 489        | 0               |
| 06 Jun | 0                   | 1 034                               | 14 823         | 0              | 0                   | -3 063                              | -51 822        | 0               |
| 06 Jul | 0                   | 0                                   | 147            | 0              | 0                   | -1 676                              | 510 991        | 0               |
| 06 Ago | 0                   | 2 107                               | 3 750          | 0              | 0                   | 128 920                             | -475 668       | 0               |

| 1                             | 2         | 3          | 4                             | 5             | 6         | 7          | 8                 |
|-------------------------------|-----------|------------|-------------------------------|---------------|-----------|------------|-------------------|
| Trade credits                 | Long-term | Short-term | Other assets                  | Trade credits | Long-term | Short-term | Other liabilities |
| Assets                        |           |            | Liabilities                   |               |           |            |                   |
| Loans / Currency and deposits |           |            | Loans / Currency and deposits |               |           |            |                   |

(1) Sobre o conteúdo, ver notas no fim da publicação. / For information on coverage see notes at the end of this publication.

**C.2.7.4 OUTRO INVESTIMENTO**  
**Outras instituições financeiras monetárias<sup>(1)</sup>, por tipo de instrumento**  
**Valores líquidos**

**OTHER INVESTMENT**  
**Other monetary financial institutions<sup>(1)</sup>, by type of instrument**  
**Net figures**

Fonte / Source: Banco de Portugal

10<sup>3</sup> euros

|        | Activos                             |                |                | Passivos                            |                |                 |
|--------|-------------------------------------|----------------|----------------|-------------------------------------|----------------|-----------------|
|        | Empréstimos / Numerário e depósitos |                | Outros activos | Empréstimos / Numerário e depósitos |                | Outros passivos |
|        | De longo prazo                      | De curto prazo |                | De longo prazo                      | De curto prazo |                 |
| 1      | 2                                   | 3              | 4              | 5                                   | 6              |                 |
| 03     | -700 710                            | -7 386 367     | -63            | 12 895 622                          | 4 551 539      | 0               |
| 04     | 474 180                             | -1 522 211     | -288           | 3 099 336                           | -311 666       | 0               |
| 05     | 4 914 216                           | -5 842 077     | -40            | 6 779 193                           | 824 030        | 0               |
| 05 Mar | 8 376                               | 877 946        | -12            | -709 288                            | 1 328 385      | 0               |
| 05 Abr | 322 769                             | -1 110 372     | -6             | 866 610                             | 533 571        | 0               |
| 05 Mai | -640 857                            | 1 992 522      | -4             | -378 083                            | 915 680        | 0               |
| 05 Jun | -125 590                            | 392 039        | -1             | 117 061                             | 901 541        | 0               |
| 05 Jul | 231 273                             | -1 079 391     | -11            | 1 228 052                           | -503 274       | 0               |
| 05 Ago | -11 238                             | -2 467 908     | -1             | -101 999                            | 3 153 732      | 0               |
| 05 Set | -115 145                            | -1 113 849     | 0              | 1 618 851                           | -160 663       | 0               |
| 05 Out | 390 630                             | -1 166 996     | 0              | 196 905                             | 2 690 958      | 0               |
| 05 Nov | 39 560                              | -276 392       | 0              | 131 448                             | 123 486        | 0               |
| 05 Dez | 3 871 038                           | 1 181 470      | -3             | 2 039 373                           | -6 423 342     | 0               |
| 06 Jan | -216 193                            | -2 698 637     | 0              | 1 262 449                           | 3 399 214      | 0               |
| 06 Fev | -248 781                            | 1 302 169      | 0              | 1 817 763                           | 45 356         | 0               |
| 06 Mar | -323 321                            | -2 598 762     | -3             | 1 747 090                           | 3 886 576      | 0               |
| 06 Abr | 280 497                             | 1 325 359      | -1             | 1 175 040                           | -965 747       | 0               |
| 06 Mai | -301 064                            | 1 246 663      | -1             | -380 935                            | 3 588 813      | 0               |
| 06 Jun | -399 226                            | 780 675        | -3             | -319 745                            | 62 067         | 0               |
| 06 Jul | -329 537                            | 4 180 870      | -4             | 800 928                             | -968 174       | 0               |
| 06 Ago | -203 380                            | -3 984 786     | -3             | -533 730                            | 3 253 059      | 0               |

| 1                             | 2          | 3            | 4                             | 5          | 6                 |
|-------------------------------|------------|--------------|-------------------------------|------------|-------------------|
| Long-term                     | Short-term | Other assets | Long-term                     | Short-term | Other liabilities |
| Assets                        |            |              | Liabilities                   |            |                   |
| Loans / Currency and deposits |            |              | Loans / Currency and deposits |            |                   |

(1) Sobre o conteúdo, ver notas no fim da publicação. / For information on coverage see notes at the end of this publication.



**C.2.7.5 OUTRO INVESTIMENTO**  
**Outros sectores residentes, por tipo de instrumento**  
**Valores líquidos**

**OTHER INVESTMENT**  
**Other resident sectors, by type of instrument**  
**Net figures**

Fonte / Source: Banco de Portugal

10<sup>3</sup> euros

|        | Activos             |                                     |                |                | Passivos            |                                     |                |                 |
|--------|---------------------|-------------------------------------|----------------|----------------|---------------------|-------------------------------------|----------------|-----------------|
|        | Créditos comerciais | Empréstimos / Numerário e depósitos |                | Outros activos | Créditos comerciais | Empréstimos / Numerário e depósitos |                | Outros passivos |
|        |                     | De longo prazo                      | De curto prazo |                |                     | De longo prazo                      | De curto prazo |                 |
| 1      | 2                   | 3                                   | 4              | 5              | 6                   | 7                                   | 8              |                 |
| 03     | -334 225            | 804 750                             | -337 837       | -451 240       | 219 515             | 822 244                             | 159 001        | 29 519          |
| 04     | -514 827            | 3 484 964                           | -764 174       | -507 318       | 878 414             | 1 117 766                           | 334 323        | 31 764          |
| 05     | -298 792            | 22 852                              | 2 252 197      | -380 793       | -600 373            | 878 539                             | 168 913        | 35 328          |
| 05 Mar | 474 425             | 9 396                               | 40 387         | 1 159          | 555 255             | -65 876                             | 16 040         | 362             |
| Abr    | -199 039            | 467                                 | -114 208       | -19 163        | 393 275             | 170 342                             | -7 060         | 919             |
| Mai    | 197 892             | 3 683                               | 558 890        | -12 377        | -123 456            | 66 759                              | 27 761         | -249            |
| Jun    | -963 250            | 2 342                               | -491 267       | -8 836         | 173 461             | -58 196                             | 7 240          | 3 224           |
| Jul    | -137 767            | 3 413                               | 580 600        | -52 379        | -819 286            | 186 072                             | -15 400        | 4 401           |
| Ago    | 761 007             | 1 500                               | 371 758        | -117 357       | -723 179            | 27 373                              | -820           | 2 958           |
| Set    | 78 636              | -405                                | 409 060        | -33 855        | 413 572             | 23 169                              | 1 806          | 7 846           |
| Out    | -493 266            | 5 699                               | -198 186       | -37 493        | 467 385             | -46 296                             | -4 242         | 5 207           |
| Nov    | -206 339            | -3 405                              | 216 020        | -17 241        | 145 264             | 720 811                             | 59 210         | 3 736           |
| Dez    | 179 084             | 599                                 | 940 264        | -64 293        | -382 692            | -153 351                            | 21 747         | 2 232           |
| 06 Jan | 165 614             | 1 948                               | -38 019        | -4 736         | -330 206            | 83 131                              | 6 374          | 8 330           |
| Fev    | -382 829            | -648                                | -355 260       | -11 756        | 456 573             | 47 755                              | -5 822         | 5 867           |
| Mar    | -465 968            | -6 619                              | 2 259          | 2 162          | 492 454             | -66 015                             | 75 400         | 7 968           |
| Abr    | 305 691             | -2 831                              | -283 414       | -7 206         | -472 041            | 52 466                              | -28 095        | 5 831           |
| Mai    | 70 795              | -5 673                              | -177 479       | -18 620        | 86 869              | 57 101                              | -32            | 4 985           |
| Jun    | -457 775            | 2 447                               | -225 111       | -14 739        | 106 013             | -221 635                            | 52 997         | 5 548           |
| Jul    | 11 110              | -1 519                              | -195 875       | -58 481        | -277 366            | 185 249                             | 42 399         | 4 955           |
| Ago    | 769 336             | -5 040                              | -242 350       | -129 684       | -821 086            | 73 440                              | 8 683          | 2 059           |

| 1                             | 2         | 3          | 4                             | 5             | 6         | 7          | 8                 |
|-------------------------------|-----------|------------|-------------------------------|---------------|-----------|------------|-------------------|
| Trade credits                 | Long-term | Short-term | Other assets                  | Trade credits | Long-term | Short-term | Other liabilities |
| Loans / Currency and deposits |           |            | Loans / Currency and deposits |               |           |            |                   |
| Assets                        |           |            |                               | Liabilities   |           |            |                   |

**C.2.8 ACTIVOS DE RESERVA<sup>(1)</sup>**  
**Valores líquidos**

**RESERVE ASSETS<sup>(1)</sup>**  
**Net figures**

Fonte / Source: Banco de Portugal

10<sup>3</sup> euros

|        | Total       | Ouro monetário | Direitos de saque especiais | Posição de reserva no FMI | Activos cambiais <sup>(2)</sup> |                       |           |                       | Outros activos |
|--------|-------------|----------------|-----------------------------|---------------------------|---------------------------------|-----------------------|-----------|-----------------------|----------------|
|        |             |                |                             |                           | Total                           | Numerário e depósitos | Títulos   | Derivados financeiros |                |
|        | 1=2+3+4+5+9 | 2              | 3                           | 4                         | 5=6+7+8                         | 6                     | 7         | 8                     | 9              |
| 03     | 5 798 323   | 775 389        | -6 619                      | -72 935                   | 5 102 487                       | 426 567               | 4 649 244 | 26 676                | 0              |
| 04     | 1 532 995   | 587 891        | -3 631                      | 102 846                   | 845 889                         | -15 723               | 837 159   | 24 453                | 0              |
| 05     | 1 430 664   | 516 313        | -9 282                      | 159 392                   | 764 242                         | 488 803               | 285 736   | -10 298               | 0              |
| 05 Mar | 19 518      | 0              | 0                           | 1                         | 19 518                          | 248 110               | -229 446  | 854                   | 0              |
| Abr    | -366 049    | 0              | 0                           | 0                         | -366 049                        | -537 956              | 170 082   | 1 826                 | 0              |
| Mai    | 71 245      | 0              | -1 741                      | 35 220                    | 37 767                          | 454 594               | -418 496  | 1 669                 | 0              |
| Jun    | -59 586     | 270 086        | 0                           | 0                         | -329 672                        | -172 852              | -137 960  | -18 861               | 0              |
| Jul    | 301 261     | 111 535        | 0                           | 29 895                    | 159 831                         | 141 631               | 15 845    | 2 355                 | 0              |
| Ago    | -50 558     | 0              | -1 711                      | 0                         | -48 847                         | 148 982               | -198 786  | 957                   | 0              |
| Set    | 144 284     | 0              | 0                           | 0                         | 144 284                         | -124 761              | 269 820   | -775                  | 0              |
| Out    | 175 054     | 6              | 0                           | 19 398                    | 155 650                         | 264 457               | -109 861  | 1 054                 | 0              |
| Nov    | -91 285     | 288            | -1 660                      | 15 103                    | -105 016                        | -76 821               | -29 190   | 995                   | 0              |
| Dez    | 1 019 916   | 134 465        | -1                          | 70 510                    | 814 942                         | -250 680              | 1 067 112 | -1 489                | 0              |
| 06 Jan | 344 614     | 111            | 0                           | 72 891                    | 271 613                         | 77 397                | 193 687   | 529                   | 0              |
| Fev    | 254 428     | 35             | -1 288                      | -1                        | 255 682                         | -107 438              | 362 491   | 629                   | 0              |
| Mar    | 461 451     | 401            | 0                           | -50                       | 461 100                         | 53 689                | 404 474   | 2 937                 | 0              |
| Abr    | 176 201     | 133            | 4                           | 0                         | 176 065                         | -168 675              | 344 578   | 162                   | 0              |
| Mai    | 238 287     | 0              | -674                        | 0                         | 238 962                         | -78 823               | 316 574   | 1 210                 | 0              |
| Jun    | 119 245     | 74             | 4                           | -42 616                   | 161 782                         | 78 426                | 84 146    | -791                  | 0              |
| Jul    | -10 534     | 242 071        | 0                           | 0                         | -252 605                        | -59 335               | -202 362  | 9 093                 | 0              |
| Ago    | 255 202     | 0              | -904                        | 0                         | 256 106                         | 157 975               | 98 131    | 0                     | 0              |

| 1=2+3+4+5+9 | 2             | 3                      | 4                           | 5=6+7+8                         | 6                     | 7          | 8                     | 9            |
|-------------|---------------|------------------------|-----------------------------|---------------------------------|-----------------------|------------|-----------------------|--------------|
| Total       | Monetary gold | Special drawing rights | Reserve position in the IMF | Total                           | Currency and deposits | Securities | Financial derivatives | Other assets |
|             |               |                        |                             | Foreign exchange <sup>(2)</sup> |                       |            |                       |              |

(1) A partir de Janeiro de 1999 são considerados activos de reserva apenas os activos do Banco de Portugal face a não residentes da área do euro e denominados em moedas de países fora desta área, havendo lugar a uma quebra de série. / From January 1999 onwards, reserve assets include only Banco de Portugal claims on non-euro area residents denominated in non-euro area currencies, thus implying a break in the series.

(2) A partir de Janeiro 1999, inclui apenas os activos sobre não residentes na área do euro em moedas de países fora da área do euro. / From January 1999 onwards, includes only assets on non-euro area residents in non-euro area currencies.

C.3 Posição de investimento internacional

*C.3 International investment position*



**C.3.0 POSIÇÃO DE INVESTIMENTO INTERNACIONAL**  
**Posições em fim de período**

**INTERNATIONAL INVESTMENT POSITION**  
**End-of-period position**

Fonte / Source: Banco de Portugal

10<sup>6</sup> euros

|    | Séries no Quadro/<br>Coluna   | 2003       | 2004      | 2005      | Jun<br>2005 | Jun<br>2006 |            |  |    |
|----|---|------------|-----------|-----------|-------------|-------------|------------|--|----|
|    | 1   | 2          | 3         | 4         | 5           | 6           |            |  |    |
| 1  | Posição de investimento internacional . . . . .                       | C.3.1/1    | -74 035.1 | -84 415.5 | -94 553.1   | -89 493.4   | -103 402.5 | International investment position . . . . .                    | 1  |
| 2  | Activos . . . . .   |            | 206 837.8 | 223 861.6 | 246 902.1   | 237 940.2   | 257 476.7  | Assets . . . . .   | 2  |
| 3  | Investimento directo de Portugal no exterior <sup>(1)</sup> . . . . . | C.3.1/3    | 28 410.8  | 35 486.1  | 37 684.8    | 37 293.5    | 38 519.9   | Portuguese direct investment abroad <sup>(1)</sup> . . . . .   | 3  |
| 4  | Outras instituições financeiras monetárias <sup>(2)</sup> . . . . .   | C.3.2/2    | 2 316.5   | 2 742.9   | 3 539.2     | 2 954.7     | 3 346.0    | Other monetary financial institutions <sup>(2)</sup> . . . . . | 4  |
| 5  | Outros sectores residentes . . . . .                                  | C.3.2/3    | 26 094.3  | 32 743.2  | 34 145.6    | 34 338.9    | 35 174.0   | Other resident sectors . . . . .                               | 5  |
| 6  | Investimento de carteira . . . . .                                    | C.3.1/6    | 77 376.7  | 90 281.9  | 108 484.4   | 99 051.3    | 114 998.8  | Portfolio investment . . . . .                                 | 6  |
| 7  | Ações e outras participações . . . . .                                |            | 8 723.5   | 10 670.4  | 13 360.9    | 11 586.4    | 15 697.4   | Shares and other equity . . . . .                              | 7  |
| 8  | Autoridades Monetárias <sup>(2)</sup> . . . . .                       | C.3.3.1/2  | 0.0       | 0.0       | 0.0         | 0.0         | 0.0        | Monetary Authorities <sup>(2)</sup> . . . . .                  | 8  |
| 9  | Administrações Públicas <sup>(2)</sup> . . . . .                      | C.3.3.1/3  | 482.7     | 777.1     | 488.4       | 599.9       | 468.2      | General Government <sup>(2)</sup> . . . . .                    | 9  |
| 10 | Outras instituições financeiras monetárias <sup>(2)</sup> . . . . .   | C.3.3.1/4  | 1 202.1   | 1 601.9   | 2 346.0     | 1 771.8     | 2 675.7    | Other monetary financial institutions . . . . .                | 10 |
| 11 | Outros sectores residentes . . . . .                                  | C.3.3.1/5  | 7 038.7   | 8 291.4   | 10 526.5    | 9 214.8     | 12 553.5   | Other resident sectors . . . . .                               | 11 |
| 12 | Obrigações e outros títulos de dívida de longo prazo                  |            | 57 160.8  | 70 777.6  | 83 350.2    | 77 393.1    | 89 138.6   | Long-term debt securities . . . . .                            | 12 |
| 13 | Autoridades Monetárias . . . . .                                      | C.3.3.1/6  | 2 752.9   | 4 203.8   | 2 971.3     | 3 948.8     | 4 390.7    | Monetary Authorities . . . . .                                 | 13 |
| 14 | Administrações Públicas . . . . .                                     | C.3.3.1/7  | 1 477.8   | 1 438.9   | 1 979.7     | 1 890.9     | 1 952.1    | General Government . . . . .                                   | 14 |
| 15 | Outras instituições financeiras monetárias . . . . .                  | C.3.3.1/8  | 11 403.9  | 16 533.2  | 19 607.6    | 17 031.3    | 21 061.6   | Other monetary financial institutions . . . . .                | 15 |
| 16 | Outros sectores residentes . . . . .                                  | C.3.3.1/9  | 41 526.2  | 48 601.7  | 58 791.5    | 54 522.0    | 61 734.1   | Other resident sectors . . . . .                               | 16 |
| 17 | Títulos de dívida de curto prazo . . . . .                            |            | 11 492.4  | 8 833.9   | 11 773.3    | 10 071.8    | 10 162.8   | Short-term debt securities . . . . .                           | 17 |
| 18 | Autoridades Monetárias . . . . .                                      | C.3.3.1/10 | 8 056.4   | 5 624.3   | 7 850.4     | 5 711.2     | 5 700.0    | Monetary Authorities . . . . .                                 | 18 |
| 19 | Administrações Públicas . . . . .                                     | C.3.3.1/11 | 254.2     | 236.7     | 239.6       | 238.2       | 240.6      | General Government . . . . .                                   | 19 |
| 20 | Outras instituições financeiras monetárias . . . . .                  | C.3.3.1/12 | 828.0     | 525.0     | 684.3       | 1 198.9     | 1 096.7    | Other monetary financial institutions . . . . .                | 20 |
| 21 | Outros sectores residentes . . . . .                                  | C.3.3.1/13 | 2 353.7   | 2 447.8   | 2 999.0     | 2 923.5     | 3 125.4    | Other resident sectors . . . . .                               | 21 |
| 22 | Derivados financeiros <sup>(3)</sup> . . . . .                        | C.3.1/8    | -27.6     | -613.5    | -63.6       | -388.8      | 28.0       | Financial derivatives <sup>(3)</sup> . . . . .                 | 22 |
| 23 | Autoridades Monetárias . . . . .                                      | C.3.4/2    | 4.5       | 0.1       | 0.2         | 0.0         | 0.6        | Monetary Authorities . . . . .                                 | 23 |
| 24 | Administrações Públicas . . . . .                                     | C.3.4/3    | 234.2     | -262.3    | -308.9      | -325.0      | -68.8      | General Government . . . . .                                   | 24 |
| 25 | Outras instituições financeiras monetárias . . . . .                  | C.3.4/4    | -266.3    | -342.2    | 306.2       | 0.9         | 155.3      | Other monetary financial institutions . . . . .                | 25 |
| 26 | Outros sectores residentes . . . . .                                  | C.3.4/5    | 0.0       | -9.0      | -61.1       | -64.8       | -59.0      | Other resident sectors . . . . .                               | 26 |
| 27 | Outro investimento . . . . .  | C.3.1/10   | 90 932.1  | 90 129.5  | 92 011.5    | 92 748.0    | 96 284.9   | Other investment . . . . .                                     | 27 |
| 28 | Autoridades Monetárias . . . . .                                      | C.3.5.1/3  | 1 359.8   | 2 199.6   | 2 781.6     | 2 457.7     | 4 446.2    | Monetary Authorities . . . . .                                 | 28 |
| 29 | Administrações Públicas . . . . .                                     | C.3.1/5    | 1 231.8   | 988.7     | 1 083.5     | 1 087.8     | 1 028.6    | General Government . . . . .                                   | 29 |
| 30 | Outras instituições financeiras monetárias . . . . .                  | C.3.1/7    | 54 022.8  | 53 928.8  | 56 700.9    | 55 866.5    | 57 642.5   | Other monetary financial institutions . . . . .                | 30 |
| 31 | Outros sectores residentes . . . . .                                  | C.3.1/9    | 34 317.7  | 33 012.5  | 31 445.5    | 33 335.9    | 33 167.6   | Other resident sectors . . . . .                               | 31 |
| 32 | Activos de reserva . . . . .  | C.3.1/12   | 10 145.9  | 8 577.6   | 8 785.0     | 9 236.2     | 7 645.0    | Reserve assets . . . . .                                       | 32 |
| 33 | Ouro monetário . . . . .  | C.3.6/2    | 5 493.0   | 4 779.2   | 5 836.5     | 5 077.8     | 6 338.0    | Monetary gold . . . . .  | 33 |
| 34 | Direitos de saque especiais . . . . .                                 | C.3.6/3    | 72.0      | 75.5      | 87.1        | 83.4        | 85.7       | Special drawing rights . . . . .                               | 34 |
| 35 | Posição de reserva no FMI . . . . .                                   | C.3.6/4    | 425.0     | 322.9     | 171.3       | 305.6       | 136.8      | Reserve position in the IMF . . . . .                          | 35 |
| 36 | Activos cambiais . . . . .  | C.3.6/5    | 4 155.9   | 3 400.0   | 2 690.0     | 3 769.4     | 1 084.6    | Foreign exchange . . . . .                                     | 36 |
| 37 | Outros activos . . . . .  | C.3.6/14   | 0.0       | 0.0       | 0.0         | 0.0         | 0.0        | Other assets . . . . .   | 37 |
| 38 | Passivos . . . . .  |            | 280 872.9 | 308 277.1 | 341 455.2   | 327 433.6   | 360 879.2  | Liabilities . . . . .  | 38 |
| 39 | Investimento directo do exterior em Portugal <sup>(1)</sup> . . . . . | C.3.1/4    | 49 248.3  | 51 807.3  | 54 689.4    | 53 600.7    | 57 373.2   | Foreign direct investment in Portugal <sup>(1)</sup> . . . . . | 39 |
| 40 | Outras instituições financeiras monetárias . . . . .                  | C.3.2/9    | 5 118.5   | 2 265.4   | 2 391.9     | 2 321.4     | 3 068.5    | Other monetary financial institutions . . . . .                | 40 |
| 41 | Outros sectores residentes . . . . .                                  | C.3.2/10   | 44 129.8  | 49 542.0  | 52 297.5    | 51 279.3    | 54 304.6   | Other resident sectors . . . . .                               | 41 |
| 42 | Investimento de carteira . . . . .                                    | C.3.1/7    | 88 107.6  | 102 339.2 | 118 650.2   | 108 508.6   | 117 899.0  | Portfolio investment . . . . .                                 | 42 |
| 43 | Ações e outras participações . . . . .                                |            | 27 443.7  | 35 035.3  | 42 150.9    | 35 034.1    | 43 024.7   | Shares and other equity . . . . .                              | 43 |
| 44 | Outras instituições financeiras monetárias . . . . .                  | C.3.3.2/2  | 3 866.6   | 4 230.5   | 5 515.8     | 4 515.7     | 6 278.8    | Other monetary financial institutions . . . . .                | 44 |
| 45 | Outros sectores residentes . . . . .                                  | C.3.3.2/3  | 23 577.0  | 30 804.8  | 36 635.1    | 30 518.3    | 36 745.9   | Other resident sectors . . . . .                               | 45 |
| 46 | Obrigações e outros títulos de dívida de longo prazo                  |            | 50 979.4  | 53 052.1  | 58 210.2    | 56 595.5    | 59 753.5   | Long-term debt securities . . . . .                            | 46 |
| 47 | Autoridades Monetárias . . . . .                                      | C.3.3.2/4  | 0.0       | 0.0       | 0.0         | 0.0         | 0.0        | Monetary Authorities . . . . .                                 | 47 |
| 48 | Administrações Públicas . . . . .                                     | C.3.3.2/5  | 39 944.2  | 41 926.7  | 48 954.9    | 45 909.8    | 51 176.1   | General Government . . . . .                                   | 48 |
| 49 | Outras instituições financeiras monetárias . . . . .                  | C.3.3.2/8  | 6 621.2   | 6 129.1   | 1 153.4     | 5 077.4     | 908.0      | Other monetary financial institutions . . . . .                | 49 |
| 50 | Outros sectores residentes . . . . .                                  | C.3.3.2/9  | 4 414.0   | 4 996.3   | 8 101.9     | 5 608.3     | 7 669.3    | Other resident sectors . . . . .                               | 50 |
| 51 | Títulos de dívida de curto prazo . . . . .                            |            | 9 684.6   | 14 251.9  | 18 289.2    | 16 879.0    | 15 120.8   | Short-term debt securities . . . . .                           | 51 |
| 52 | Autoridades Monetárias . . . . .                                      | C.3.3.2/10 | 0.0       | 0.0       | 0.0         | 0.0         | 0.0        | Monetary Authorities . . . . .                                 | 52 |
| 53 | Administrações Públicas . . . . .                                     | C.3.3.2/11 | 3 335.8   | 8 125.1   | 10 934.6    | 10 258.6    | 8 925.7    | General Government . . . . .                                   | 53 |
| 54 | Outras instituições financeiras monetárias . . . . .                  | C.3.3.2/14 | 1 691.2   | 1 076.1   | 151.4       | 154.9       | 144.5      | Other monetary financial institutions . . . . .                | 54 |
| 55 | Outros sectores residentes . . . . .                                  | C.3.3.2/15 | 4 657.5   | 5 050.7   | 7 203.1     | 6 465.5     | 6 050.7    | Other resident sectors . . . . .                               | 55 |
| 56 | Outro investimento . . . . .  | C.3.1/11   | 143 517.1 | 154 130.6 | 168 115.6   | 165 324.3   | 185 607.1  | Other investment . . . . .                                     | 56 |
| 57 | Autoridades Monetárias . . . . .                                      | C.3.5.1/4  | 2 601.5   | 8 553.1   | 12 730.3    | 14 268.8    | 15 814.6   | Monetary Authorities . . . . .                                 | 57 |
| 58 | Administrações Públicas . . . . .                                     | C.3.5.1/6  | 1 880.5   | 2 240.3   | 1 343.7     | 1 443.8     | 1 442.2    | General Government . . . . .                                   | 58 |
| 59 | Outras instituições financeiras monetárias . . . . .                  | C.3.5.1/8  | 115 991.6 | 118 005.0 | 128 271.0   | 123 721.1   | 142 212.7  | Other monetary financial institutions . . . . .                | 59 |
| 60 | Outros sectores residentes . . . . .                                  | C.3.5.1/10 | 23 043.4  | 25 332.2  | 25 770.5    | 25 890.5    | 26 137.6   | Other resident sectors . . . . .                               | 60 |

|  | 1                               | 2    | 3    | 4    | 5           | 6           |  |
|--|---------------------------------|------|------|------|-------------|-------------|--|
|  | Time series in Table/<br>Column | 2003 | 2004 | 2005 | Jun<br>2005 | Jun<br>2006 |  |

(1) Inclui investimento imobiliário. / Includes real estate investment.  
(2) Sobre o conteúdo, ver notas no fim da publicação. / For information on coverage see notes at the end of this publication.  
(3) Valores líquidos. / Net figures.





**C.3.3.3 INVESTIMENTO DE CARTEIRA - PASSIVOS**

 Por zona económica e país de origem  
 Posições em fim de período

**PORTFOLIO INVESTMENT - LIABILITIES**

 By economic area and country of origin  
 End-of-period positions

Fonte / Source: Banco de Portugal

 10<sup>6</sup> euros

|              |     | União Europeia |              |          |          |             |          | EUA      | Suíça    | Off-shores <sup>(a)</sup> | Resto do Mundo | Por memória: OCDE |           |
|--------------|-----|----------------|--------------|----------|----------|-------------|----------|----------|----------|---------------------------|----------------|-------------------|-----------|
|              |     | Total          | Área do euro |          |          | Reino Unido |          |          |          |                           |                |                   |           |
|              |     |                | Total        | Alemanha | Espanha  |             | França   |          |          |                           |                |                   |           |
| 1=2+8+...+11 | 2   | 3              | 4            | 5        | 6        | 7           | 8        | 9        | 10       | 11                        | 12             |                   |           |
| 02           | Mar | 65 599.8       | 52 233.9     | 33 673.2 | 10 925.4 | 2 208.3     | 6 099.8  | 18 425.9 | 6 536.5  | 2 022.5                   | 3 194.1        | 1 612.8           | 62 024.3  |
|              | Jun | 65 700.3       | 52 665.0     | 35 940.9 | 11 308.9 | 2 647.7     | 6 220.7  | 16 582.9 | 6 461.5  | 2 120.4                   | 2 927.9        | 1 525.5           | 62 418.6  |
|              | Set | 67 192.1       | 54 539.6     | 38 951.3 | 11 974.5 | 2 502.1     | 6 328.1  | 15 456.8 | 6 074.9  | 2 277.1                   | 2 755.5        | 1 544.9           | 64 116.7  |
|              | Dez | 72 475.5       | 58 372.5     | 42 607.2 | 12 015.9 | 2 560.1     | 6 445.8  | 15 636.4 | 6 904.3  | 2 343.6                   | 3 311.4        | 1 543.8           | 68 823.4  |
| 03           | Mar | 73 238.7       | 59 111.1     | 44 481.6 | 12 292.8 | 2 711.7     | 6 702.2  | 14 484.6 | 6 822.8  | 2 540.2                   | 3 239.4        | 1 525.3           | 69 668.5  |
|              | Jun | 74 671.8       | 60 025.4     | 44 504.6 | 12 525.2 | 2 986.8     | 7 015.8  | 15 398.5 | 6 886.0  | 2 812.2                   | 3 419.9        | 1 528.2           | 70 898.9  |
|              | Set | 79 843.5       | 64 933.2     | 48 041.2 | 12 432.1 | 3 186.4     | 7 538.0  | 16 750.8 | 7 082.0  | 2 967.7                   | 3 379.5        | 1 481.1           | 76 123.2  |
|              | Dez | 88 107.6       | 72 138.8     | 56 283.8 | 12 808.8 | 3 088.4     | 7 951.7  | 15 634.5 | 7 916.9  | 3 008.0                   | 3 424.6        | 1 619.2           | 84 304.7  |
| 04           | Mar | 90 926.3       | 72 080.8     | 56 922.8 | 13 750.3 | 3 297.0     | 8 296.3  | 14 919.5 | 10 435.9 | 3 021.1                   | 3 726.6        | 1 662.0           | 86 807.5  |
|              | Jun | 91 536.0       | 72 759.1     | 57 133.4 | 13 489.3 | 2 998.0     | 9 002.5  | 15 411.5 | 10 448.9 | 3 034.6                   | 3 630.7        | 1 662.6           | 87 484.1  |
|              | Set | 93 403.6       | 73 402.7     | 56 441.4 | 14 050.0 | 3 571.0     | 10 752.3 | 16 743.2 | 11 588.0 | 3 135.0                   | 3 613.2        | 1 664.8           | 89 370.6  |
|              | Dez | 102 339.2      | 82 305.0     | 63 853.4 | 14 874.7 | 3 847.2     | 12 935.8 | 18 243.3 | 11 650.4 | 3 311.7                   | 3 428.7        | 1 643.4           | 98 487.3  |
| 05           | Mar | 103 737.3      | 82 514.9     | 65 150.1 | 15 159.7 | 4 393.0     | 14 793.7 | 17 149.2 | 12 850.7 | 3 253.7                   | 3 459.1        | 1 658.9           | 99 869.4  |
|              | Jun | 108 508.6      | 85 129.8     | 68 980.4 | 15 680.4 | 3 691.0     | 16 420.3 | 15 914.9 | 14 863.7 | 3 339.3                   | 3 469.2        | 1 706.8           | 104 635.3 |
|              | Set | 114 520.8      | 89 072.5     | 68 846.9 | 17 104.6 | 3 732.6     | 18 990.5 | 19 981.2 | 16 490.6 | 3 618.9                   | 3 594.3        | 1 744.5           | 110 491.1 |
|              | Dez | 118 650.2      | 92 330.8     | 71 140.2 | 18 105.9 | 4 073.0     | 21 829.5 | 20 961.0 | 17 685.3 | 3 490.1                   | 3 422.7        | 1 721.3           | 114 870.4 |
| 06           | Mar | 119 302.1      | 94 023.3     | 69 208.6 | 17 157.6 | 4 507.9     | 23 435.2 | 24 596.5 | 17 077.1 | 3 178.2                   | 3 458.5        | 1 564.9           | 115 598.2 |
|              | Jun | 117 899.0      | 93 714.6     | 69 807.6 | 16 923.4 | 4 329.0     | 23 095.8 | 23 693.7 | 16 199.0 | 3 376.5                   | 3 235.9        | 1 373.0           | 114 551.6 |

| 1=2+8+...+11   | 2     | 3     | 4       | 5     | 6      | 7              | 8   | 9           | 10                        | 11                | 12              |
|----------------|-------|-------|---------|-------|--------|----------------|-----|-------------|---------------------------|-------------------|-----------------|
| Total          | Total | Total | Germany | Spain | France | United Kingdom | USA | Switzerland | Off-shores <sup>(a)</sup> | Rest of the World | Memo item: OECD |
| Euro area      |       |       |         |       |        |                |     |             |                           |                   |                 |
| European Union |       |       |         |       |        |                |     |             |                           |                   |                 |

**C.3.4 DERIVADOS FINANCEIROS<sup>(1)</sup>**

 Por sector institucional do investidor residente  
 Posições em fim de período

**FINANCIAL DERIVATIVES<sup>(1)</sup>**

 By institutional sector of the resident investor  
 End-of-period positions

Fonte / Source: Banco de Portugal

 10<sup>6</sup> euros

|           | Total | Autoridades Monetárias <sup>(2)</sup> | Administrações Públicas <sup>(2)</sup> | Outras instituições financeiras monetárias <sup>(2)</sup> | Outros sectores residentes |       |
|-----------|-------|---------------------------------------|--|---|----------------------------|-------|
| 1=2+3+4+5 | 2     | 3                                     | 4                                      | 5   |                            |       |
| 02        | Mar   | 594.9                                 | 2.8                                    | 341.4   | 249.3                      | 1.4   |
|           | Jun   | 414.7                                 | 7.9                                    | 254.0   | 157.3                      | -4.5  |
|           | Set   | 601.2                                 | 11.1                                   | 166.7   | 422.6                      | 0.8   |
|           | Dez   | 479.4                                 | 7.4                                    | 79.3  | 392.6                      | 0.1   |
| 03        | Mar   | 401.0                                 | 10.2                                   | 118.0   | 272.6                      | 0.1   |
|           | Jun   | 187.3                                 | 10.4                                   | 156.8   | 20.0                       | 0.1   |
|           | Set   | 213.2                                 | 3.2                                    | 195.5   | 14.5                       | 0.1   |
|           | Dez   | -27.6                                 | 4.5                                    | 234.2   | -266.3                     | 0.0   |
| 04        | Mar   | 12.5                                  | 2.7                                    | 21.4  | -11.7                      | 0.1   |
|           | Jun   | -100.9                                | 1.2                                    | 36.5  | -138.6                     | 0.0   |
|           | Set   | -255.4                                | -0.1                                   | -94.6   | -160.7                     | 0.0   |
|           | Dez   | -613.5                                | 0.1                                    | -262.3  | -342.2                     | -9.0  |
| 05        | Mar   | -132.3                                | 0.0                                    | -128.6  | 5.1                        | -8.8  |
|           | Jun   | -388.8                                | 0.0                                    | -325.0  | 0.9                        | -64.8 |
|           | Set   | -261.9                                | -0.3                                   | -362.8  | 161.8                      | -60.7 |
|           | Dez   | -63.6                                 | 0.2                                    | -308.9  | 306.2                      | -61.1 |
| 06        | Mar   | 57.0                                  | 0.5                                    | -73.5   | 190.0                      | -60.1 |
|           | Jun   | 28.0                                  | 0.6                                    | -68.8   | 155.3                      | -59.0 |

| 1=2+3+4+5 | 2                                   | 3                                 | 4  | 5                      |
|-----------|-------------------------------------|-----------------------------------|--|------------------------|
| Total     | Monetary Authorities <sup>(2)</sup> | General Government <sup>(2)</sup> | Other monetary financial institutions <sup>(2)</sup> | Other resident sectors |

(1) Valores líquidos. / Net figures.

(2) Sobre o conteúdo, ver notas no fim da publicação. / For information on coverage see notes at the end of this publication.

**C.3.5.1 OUTRO INVESTIMENTO<sup>(1)</sup>**  
**Por sector institucional do investidor residente**  
**Posições em fim de período**

**OTHER INVESTMENT<sup>(1)</sup>**  
**By institutional sector of the resident investor**  
**End-of-period positions**

Fonte / Source: Banco de Portugal

10<sup>6</sup> euros

|               | Total                |                        | Autoridades Monetárias <sup>(2)(3)</sup> |               | Administrações Públicas <sup>(3)</sup> |               | Outras instituições financeiras monetárias <sup>(3)</sup> |               | Outros sectores residentes |                |
|---------------|----------------------|------------------------|--|---------------|--|---------------|---|---------------|----------------------------|----------------|
|               | Activos<br>1=3+5+7+9 | Passivos<br>2=4+6+8+10 | Activos<br>3                             | Passivos<br>4 | Activos<br>5                           | Passivos<br>6 | Activos<br>7  | Passivos<br>8 | Activos<br>9               | Passivos<br>10 |
| <b>02</b> Mar | 84 077.5             | 132 779.5              | 1 571.2                                  | 10 980.8      | 1 696.5                                | 1 700.2       | 52 612.1  | 98 470.7      | 28 197.7                   | 21 627.8       |
| Jun           | 88 601.0             | 138 416.3              | 1 292.8                                  | 10 145.6      | 1 497.7                                | 1 645.8       | 55 998.9  | 104 481.3     | 29 811.6                   | 22 143.5       |
| Set           | 90 210.1             | 139 599.3              | 1 392.8                                  | 11 029.5      | 1 506.2                                | 1 785.7       | 54 822.3  | 104 817.2     | 32 488.8                   | 21 966.9       |
| Dez           | 86 304.7             | 134 362.0              | 1 722.1                                  | 8 605.8       | 1 427.7                                | 1 819.4       | 48 649.6  | 101 857.9     | 34 505.4                   | 22 078.9       |
| <b>03</b> Mar | 87 319.0             | 138 866.4              | 1 315.4                                  | 9 653.6       | 1 375.1                                | 1 575.8       | 50 247.5  | 105 315.5     | 34 381.0                   | 22 321.5       |
| Jun           | 89 990.8             | 147 164.7              | 1 192.2                                  | 9 666.6       | 1 321.7                                | 1 715.4       | 53 082.4  | 113 395.0     | 34 394.5                   | 22 387.7       |
| Set           | 95 340.9             | 151 196.7              | 1 259.2                                  | 8 146.1       | 1 300.3                                | 1 881.3       | 59 174.9  | 118 940.8     | 33 606.5                   | 22 228.4       |
| Dez           | 90 932.1             | 143 517.1              | 1 359.8                                  | 2 601.5       | 1 231.8                                | 1 880.5       | 54 022.8  | 115 991.6     | 34 317.7                   | 23 043.4       |
| <b>04</b> Mar | 99 896.3             | 157 532.8              | 1 610.9                                  | 10 662.9      | 1 288.5                                | 1 557.1       | 61 538.7  | 121 472.9     | 35 478.2                   | 23 839.8       |
| Jun           | 99 493.0             | 160 587.9              | 1 708.5                                  | 11 344.9      | 1 276.8                                | 1 562.6       | 59 807.6  | 123 129.7     | 36 700.0                   | 24 550.8       |
| Set           | 95 433.1             | 158 475.7              | 2 324.6                                  | 11 926.8      | 1 072.3                                | 2 565.0       | 55 400.0  | 119 869.8     | 36 636.1                   | 24 114.1       |
| Dez           | 90 129.5             | 154 130.6              | 2 199.6                                  | 8 553.1       | 988.7                                  | 2 240.3       | 53 928.8  | 118 005.0     | 33 012.5                   | 25 332.2       |
| <b>05</b> Mar | 91 331.1             | 161 262.3              | 2 572.6                                  | 14 026.3      | 1 031.0                                | 2 556.1       | 55 533.9  | 119 539.3     | 32 193.5                   | 25 140.7       |
| Jun           | 92 748.0             | 165 324.3              | 2 457.7                                  | 14 268.8      | 1 087.8                                | 1 443.8       | 55 866.5  | 123 721.1     | 33 335.9                   | 25 890.5       |
| Set           | 95 167.3             | 169 271.7              | 2 285.5                                  | 13 753.3      | 1 071.1                                | 1 482.8       | 60 575.7  | 129 031.2     | 31 235.0                   | 24 964.4       |
| Dez           | 92 011.5             | 168 115.6              | 2 781.6                                  | 12 730.3      | 1 083.5                                | 1 343.7       | 56 700.9  | 128 271.0     | 31 445.5                   | 25 770.5       |
| <b>06</b> Mar | 99 347.2             | 183 700.3              | 4 594.8                                  | 15 845.8      | 1 087.6                                | 1 364.8       | 61 183.1  | 139 978.3     | 32 481.8                   | 26 511.4       |
| Jun           | 96 284.9             | 185 607.1              | 4 446.2                                  | 15 814.6      | 1 028.6                                | 1 442.2       | 57 642.5  | 142 212.7     | 33 167.6                   | 26 137.6       |

|  | 1=3+5+7+9 | 2=4+6+8+10  | 3                                      | 4           | 5                                 | 6           | 7  | 8           | 9                      | 10          |
|--|-----------|-------------|--|-------------|-----------------------------------|-------------|--|-------------|------------------------|-------------|
|  | Assets    | Liabilities | Assets                                 | Liabilities | Assets                            | Liabilities | Assets   | Liabilities | Assets                 | Liabilities |
|  | Total     |             | Monetary Authorities <sup>(2)(3)</sup> |             | General Government <sup>(3)</sup> |             | Other monetary financial institutions <sup>(3)</sup> |             | Other resident sectors |             |

(1) Inclui, em algumas componentes, estimativas trimestrais calculadas pelo Banco de Portugal com base na acumulação de fluxos mensais. / For some items includes estimates by Banco de Portugal based on accumulation of monthly flows.

(2) A partir de Janeiro de 1999, inclui os activos e passivos face a residentes na área do euro ou denominados em euros, os quais deixaram de ser considerados "Activos de reserva". / Since January 1999, it includes those assets and liabilities on euro area residents or denominated in euros, which can no longer be classified as "Reserve assets".

(3) Sobre o conteúdo, ver notas no fim da publicação. / For information on coverage see notes at the end of this publication.

**C.3.5.2 OUTRO INVESTIMENTO**  
**Autoridades Monetárias<sup>(1)(2)</sup>, por tipo de instrumento**  
**Posições em fim de período**

**OTHER INVESTMENT**  
**Monetary Authorities<sup>(1)(2)</sup>, by type of instrument**  
**End-of-period positions**

Fonte / Source: Banco de Portugal

10<sup>6</sup> euros

|               | Activos                             |                |                | Passivos                            |                |                 |
|---------------|-------------------------------------|----------------|----------------|-------------------------------------|----------------|-----------------|
|               | Empréstimos / numerário e depósitos |                | Outros activos | Empréstimos / numerário e depósitos |                | Outros passivos |
|               | De curto prazo                      | De longo prazo |                | De curto prazo                      | De longo prazo |                 |
|               | 1                                   | 2              | 3              | 4                                   | 5              | 6               |
| <b>02</b> Mar | 1 462.1                             | 0.0            | 109.1          | 10 980.8                            | 0.0            | 0.0             |
| Jun           | 1 183.7                             | 0.0            | 109.1          | 10 145.6                            | 0.0            | 0.0             |
| Set           | 1 283.7                             | 0.0            | 109.1          | 11 029.5                            | 0.0            | 0.0             |
| Dez           | 1 613.0                             | 0.0            | 109.1          | 8 605.8                             | 0.0            | 0.0             |
| <b>03</b> Mar | 1 206.3                             | 0.0            | 109.1          | 9 534.4                             | 119.2          | 0.0             |
| Jun           | 1 083.1                             | 0.0            | 109.1          | 9 053.0                             | 613.6          | 0.0             |
| Set           | 1 150.1                             | 0.0            | 109.1          | 7 117.7                             | 1 028.4        | 0.0             |
| Dez           | 1 250.7                             | 0.0            | 109.1          | 1 167.0                             | 1 434.5        | 0.0             |
| <b>04</b> Mar | 1 493.5                             | 0.0            | 117.4          | 8 967.6                             | 1 695.4        | 0.0             |
| Jun           | 1 595.8                             | 0.0            | 112.7          | 9 987.3                             | 1 357.6        | 0.0             |
| Set           | 2 211.9                             | 0.0            | 112.7          | 10 984.8                            | 941.9          | 0.0             |
| Dez           | 2 086.9                             | 0.0            | 112.7          | 7 963.4                             | 589.7          | 0.0             |
| <b>05</b> Mar | 2 459.9                             | 0.0            | 112.7          | 13 424.1                            | 602.2          | 0.0             |
| Jun           | 2 336.3                             | 0.0            | 121.5          | 13 648.0                            | 620.8          | 0.0             |
| Set           | 2 164.0                             | 0.0            | 121.5          | 13 080.8                            | 672.6          | 0.0             |
| Dez           | 2 660.2                             | 0.0            | 121.5          | 12 172.5                            | 557.8          | 0.0             |
| <b>06</b> Mar | 4 473.3                             | 0.0            | 121.5          | 15 560.9                            | 284.8          | 0.0             |
| Jun           | 4 324.7                             | 0.0            | 121.5          | 15 616.1                            | 198.5          | 0.0             |

|  | 1                             | 2         | 3            | 4                             | 5         | 6                 |
|--|-------------------------------|-----------|--------------|-------------------------------|-----------|-------------------|
|  | Short-term                    | Long-term | Other assets | Short-term                    | Long-term | Other liabilities |
|  | Loans / currency and deposits |           |              | Loans / currency and deposits |           |                   |
|  | Assets                        |           |              | Liabilities                   |           |                   |

(1) Sobre o conteúdo ver notas no fim da publicação. / For information on coverage see notes at the end of this publication.

(2) A partir de Janeiro de 1999, inclui os activos e passivos face a residentes na área do euro ou denominados em euros, os quais deixaram de ser considerados "Activos de reserva". / Since January 1999, it includes those assets and liabilities on euro area residents or denominated in euros, which can no longer be classified as "Reserve assets".



**C.3.5.3 OUTRO INVESTIMENTO<sup>(1)</sup>**  
**Administrações Públicas<sup>(2)</sup>, por tipo de instrumento**  
**Posições em fim de período**

**OTHER INVESTMENT<sup>(1)</sup>**  
**General Government<sup>(2)</sup>, by type of instrument**  
**End-of-period positions**

Fonte / Source: Banco de Portugal

10<sup>6</sup> euros

|        | Activos             |                                     |                |                | Passivos            |                                     |                |                 |
|--------|---------------------|-------------------------------------|----------------|----------------|---------------------|-------------------------------------|----------------|-----------------|
|        | Créditos comerciais | Empréstimos / numerário e depósitos |                | Outros activos | Créditos comerciais | Empréstimos / numerário e depósitos |                | Outros passivos |
|        |                     | De curto prazo                      | De longo prazo |                |                     | De curto prazo                      | De longo prazo |                 |
| 1      | 2                   | 3                                   | 4              | 5              | 6                   | 7                                   | 8              |                 |
| 02 Mar | 0.0                 | 93.5                                | 1 574.4        | 28.6           | 0.0                 | 79.4                                | 1 620.7        | 0.0             |
| Jun    | 0.0                 | 95.6                                | 1 373.6        | 28.6           | 0.0                 | 21.9                                | 1 623.9        | 0.0             |
| Set    | 0.0                 | 91.2                                | 1 386.3        | 28.6           | 0.0                 | 137.7                               | 1 647.9        | 0.0             |
| Dez    | 0.0                 | 100.6                               | 1 298.5        | 28.6           | 0.0                 | 20.2                                | 1 799.2        | 0.0             |
| 03 Mar | 0.0                 | 96.3                                | 1 250.2        | 28.6           | 0.0                 | 17.8                                | 1 558.0        | 0.0             |
| Jun    | 0.0                 | 98.5                                | 1 194.4        | 28.7           | 0.0                 | 147.9                               | 1 567.4        | 0.0             |
| Set    | 0.0                 | 99.5                                | 1 172.1        | 28.7           | 0.0                 | 282.4                               | 1 598.9        | 0.0             |
| Dez    | 0.0                 | 103.3                               | 1 099.8        | 28.7           | 0.0                 | 413.7                               | 1 466.7        | 0.0             |
| 04 Mar | 0.0                 | 107.0                               | 1 132.7        | 28.7           | 0.0                 | 38.7                                | 1 518.4        | 0.0             |
| Jun    | 0.0                 | 110.6                               | 1 137.5        | 28.7           | 0.0                 | 32.1                                | 1 530.5        | 0.0             |
| Set    | 0.0                 | 139.9                               | 903.7          | 28.7           | 0.0                 | 1 030.6                             | 1 534.4        | 0.0             |
| Dez    | 0.0                 | 135.0                               | 825.0          | 28.7           | 0.0                 | 800.1                               | 1 440.2        | 0.0             |
| 05 Mar | 0.0                 | 138.3                               | 864.0          | 28.7           | 0.0                 | 1 114.6                             | 1 441.4        | 0.0             |
| Jun    | 0.0                 | 136.2                               | 922.7          | 28.9           | 0.0                 | 2.1                                 | 1 441.7        | 0.0             |
| Set    | 0.0                 | 116.2                               | 926.0          | 28.9           | 0.0                 | 82.8                                | 1 440.0        | 0.0             |
| Dez    | 0.0                 | 111.3                               | 943.2          | 28.9           | 0.0                 | 0.0                                 | 1 343.7        | 0.0             |
| 06 Mar | 0.0                 | 123.3                               | 935.4          | 28.9           | 0.0                 | 16.0                                | 1 348.7        | 0.0             |
| Jun    | 0.0                 | 123.6                               | 876.1          | 28.9           | 0.0                 | 89.6                                | 1 352.6        | 0.0             |

| 1             | 2                             | 3         | 4            | 5             | 6                             | 7         | 8                 |
|---------------|-------------------------------|-----------|--------------|---------------|-------------------------------|-----------|-------------------|
| Trade credits | Short-term                    | Long-term | Other assets | Trade credits | Short-term                    | Long-term | Other liabilities |
|               | Loans / currency and deposits |           |              |               | Loans / currency and deposits |           |                   |
| Assets        |                               |           |              | Liabilities   |                               |           |                   |

(1) Inclui, em algumas componentes, estimativas trimestrais calculadas pelo Banco de Portugal com base na acumulação de fluxos mensais. / For some items includes estimates by Banco de Portugal based on accumulation of monthly flows.

(2) Sobre o conteúdo ver notas no fim da publicação. / For information on coverage see notes at the end of this publication.

**C.3.5.4 OUTRO INVESTIMENTO<sup>(1)</sup>**  
**Outras instituições financeiras monetárias<sup>(2)</sup>, por tipo de instrumento**  
**Posições em fim de período**

**OTHER INVESTMENT<sup>(1)</sup>**  
**Other monetary financial institutions<sup>(2)</sup>, by type of instrument**  
**End-of-period positions**

Fonte / Source: Banco de Portugal

10<sup>6</sup> euros

|        | Activos                             |                |                | Passivos                            |                |                 |
|--------|-------------------------------------|----------------|----------------|-------------------------------------|----------------|-----------------|
|        | Empréstimos / numerário e depósitos |                | Outros activos | Empréstimos / numerário e depósitos |                | Outros passivos |
|        | De curto prazo                      | De longo prazo |                | De curto prazo                      | De longo prazo |                 |
| 1      | 2                                   | 3              | 4              | 5                                   | 6              |                 |
| 02 Mar | 38 777.0                            | 13 747.9       | 87.1           | 67 868.1                            | 30 483.4       | 119.2           |
| Jun    | 41 196.9                            | 14 721.9       | 80.1           | 70 564.5                            | 33 810.8       | 106.1           |
| Set    | 41 358.8                            | 13 382.5       | 81.1           | 70 580.1                            | 34 130.0       | 107.1           |
| Dez    | 36 521.1                            | 12 050.4       | 78.0           | 65 476.6                            | 36 279.8       | 101.6           |
| 03 Mar | 37 859.0                            | 12 312.4       | 76.1           | 67 118.5                            | 38 098.7       | 98.3            |
| Jun    | 41 082.5                            | 11 925.9       | 74.0           | 70 389.1                            | 42 911.5       | 94.4            |
| Set    | 46 318.4                            | 12 783.1       | 73.5           | 72 865.2                            | 45 982.8       | 92.8            |
| Dez    | 41 609.6                            | 12 343.0       | 70.2           | 66 958.7                            | 48 946.1       | 86.7            |
| 04 Mar | 48 544.2                            | 12 922.7       | 71.8           | 70 133.4                            | 51 250.4       | 89.2            |
| Jun    | 46 918.9                            | 12 816.7       | 72.1           | 72 262.4                            | 50 777.7       | 89.6            |
| Set    | 42 985.3                            | 12 343.4       | 71.4           | 66 886.4                            | 52 895.4       | 88.0            |
| Dez    | 41 802.6                            | 12 057.5       | 68.7           | 65 488.8                            | 52 434.7       | 81.5            |
| 05 Mar | 44 336.8                            | 11 125.4       | 71.7           | 65 700.4                            | 53 754.0       | 84.9            |
| Jun    | 44 081.0                            | 11 708.7       | 76.8           | 69 015.9                            | 54 615.2       | 90.0            |
| Set    | 48 841.3                            | 11 652.9       | 81.5           | 71 570.2                            | 57 370.7       | 90.3            |
| Dez    | 49 381.8                            | 7 228.3        | 90.9           | 68 230.0                            | 59 949.1       | 91.9            |
| 06 Mar | 53 073.6                            | 8 019.6        | 89.8           | 75 188.4                            | 64 700.1       | 89.9            |
| Jun    | 49 125.4                            | 8 411.4        | 105.7          | 77 069.8                            | 65 056.6       | 86.3            |

| 1                             | 2         | 3            | 4                             | 5         | 6                 |
|-------------------------------|-----------|--------------|-------------------------------|-----------|-------------------|
| Short-term                    | Long-term | Other assets | Short-term                    | Long-term | Other liabilities |
| Loans / currency and deposits |           |              | Loans / currency and deposits |           |                   |
| Assets                        |           |              | Liabilities                   |           |                   |

(1) Inclui, em algumas componentes, estimativas trimestrais calculadas pelo Banco de Portugal com base na acumulação de fluxos mensais. / For some items includes estimates by Banco de Portugal based on accumulation of monthly flows.

(2) Sobre o conteúdo ver notas no fim da publicação. / For information on coverage see notes at the end of this publication.

**C.3.5.5 OUTRO INVESTIMENTO<sup>(1)</sup>**  
**Outros sectores residentes, por tipo de instrumento**  
**Posições em fim de período**

**OTHER INVESTMENT<sup>(1)</sup>**  
**Other resident sectors, by type of instrument**  
**End-of-period positions**

Fonte / Source: Banco de Portugal

10<sup>6</sup> euros

|           | Activos             |                                     |                |                | Passivos            |                                     |                |                 |
|-----------|---------------------|-------------------------------------|----------------|----------------|---------------------|-------------------------------------|----------------|-----------------|
|           | Créditos comerciais | Empréstimos / numerário e depósitos |                | Outros activos | Créditos comerciais | Empréstimos / numerário e depósitos |                | Outros passivos |
|           |                     | De curto prazo                      | De longo prazo |                |                     | De curto prazo                      | De longo prazo |                 |
| 1         | 2                   | 3                                   | 4              | 5              | 6                   | 7                                   | 8              |                 |
| <b>02</b> |                     |                                     |                |                |                     |                                     |                |                 |
| Mar       | 7 165.3             | 18 822.9                            | 1 943.1        | 266.4          | 7 384.0             | 1 059.6                             | 13 034.8       | 149.5           |
| Jun       | 7 813.5             | 19 818.4                            | 1 931.4        | 248.3          | 8 042.1             | 1 109.3                             | 12 842.4       | 149.7           |
| Set       | 6 877.7             | 20 371.0                            | 4 990.0        | 250.1          | 7 013.6             | 1 498.8                             | 13 369.4       | 85.0            |
| Dez       | 7 554.9             | 21 097.9                            | 5 608.4        | 244.2          | 7 458.1             | 1 118.0                             | 13 414.2       | 88.7            |
| <b>03</b> |                     |                                     |                |                |                     |                                     |                |                 |
| Mar       | 7 639.3             | 21 617.3                            | 4 886.0        | 238.3          | 7 221.9             | 1 102.4                             | 13 901.7       | 95.5            |
| Jun       | 7 774.0             | 21 484.8                            | 4 900.7        | 235.1          | 7 901.8             | 1 104.6                             | 13 278.3       | 103.0           |
| Set       | 7 268.4             | 21 180.0                            | 4 923.4        | 234.7          | 7 273.4             | 1 274.1                             | 13 571.7       | 109.3           |
| Dez       | 7 889.1             | 21 300.2                            | 4 898.4        | 230.1          | 7 677.6             | 1 267.0                             | 13 984.7       | 114.2           |
| <b>04</b> |                     |                                     |                |                |                     |                                     |                |                 |
| Mar       | 7 938.7             | 22 434.1                            | 4 869.5        | 236.0          | 8 177.9             | 1 371.3                             | 14 164.3       | 126.3           |
| Jun       | 8 589.3             | 23 353.5                            | 4 508.4        | 248.8          | 8 647.9             | 1 587.3                             | 14 180.6       | 134.9           |
| Set       | 7 623.5             | 23 265.6                            | 5 499.6        | 247.4          | 7 840.8             | 1 625.0                             | 14 510.6       | 137.8           |
| Dez       | 8 403.9             | 22 005.9                            | 2 361.8        | 240.8          | 8 556.0             | 1 590.7                             | 15 041.2       | 144.3           |
| <b>05</b> |                     |                                     |                |                |                     |                                     |                |                 |
| Mar       | 7 919.7             | 21 647.6                            | 2 384.1        | 242.1          | 8 411.3             | 1 676.0                             | 14 902.8       | 150.6           |
| Jun       | 8 884.1             | 21 768.3                            | 2 424.5        | 259.0          | 8 854.6             | 1 713.9                             | 15 165.8       | 156.3           |
| Set       | 8 182.2             | 20 364.6                            | 2 422.9        | 265.3          | 7 725.7             | 1 699.6                             | 15 367.2       | 171.9           |
| Dez       | 8 702.7             | 20 043.7                            | 2 434.5        | 264.5          | 7 955.6             | 1 778.8                             | 15 852.3       | 183.7           |
| <b>06</b> |                     |                                     |                |                |                     |                                     |                |                 |
| Mar       | 9 385.9             | 20 410.9                            | 2 421.7        | 263.3          | 8 574.5             | 1 851.7                             | 15 880.1       | 205.1           |
| Jun       | 9 467.2             | 21 039.5                            | 2 394.3        | 266.7          | 8 295.3             | 1 871.4                             | 15 750.5       | 220.4           |

| 1             | 2                             | 3         | 4            | 5             | 6                             | 7         | 8                 |
|---------------|-------------------------------|-----------|--------------|---------------|-------------------------------|-----------|-------------------|
| Trade credits | Short-term                    | Long-term | Other assets | Trade credits | Short-term                    | Long-term | Other liabilities |
|               | Loans / currency and deposits |           |              |               | Loans / currency and deposits |           |                   |
| Assets        |                               |           |              | Liabilities   |                               |           |                   |

(1) Inclui, em algumas componentes, estimativas trimestrais calculadas pelo Banco de Portugal com base na acumulação de fluxos mensais. / For some items includes estimates by Banco de Portugal based on accumulation of monthly flows.

**C.3.6 ACTIVOS DE RESERVA<sup>(1)</sup>**  
**Posições em fim de período**

**RESERVE ASSETS<sup>(1)</sup>**  
**End-of-period positions**

Fonte / Source: Banco de Portugal

10<sup>6</sup> euros

|              | Total    | Ouro monetário <sup>(2)</sup> | Direitos de saque especiais | Posição de reserva no FMI | Activos cambiais <sup>(3)</sup> |                       |  |   |         |   |   |                       |                                | Outros activos | Por memória: |   |
|--------------|----------|-------------------------------|-----------------------------|---------------------------|---------------------------------|-----------------------|--|---|---------|---|---|-----------------------|--------------------------------|----------------|--------------|---|
|              |          |                               |                             |                           | Total                           | Numerário e depósitos |  |   | Títulos |   |   | Derivados financeiros | Ouro em milhares de onças troy |                |              |   |
|              |          |                               |                             |                           |                                 | Total                 | Junto de Autoridades Monetárias <sup>(4)</sup> | Junto de outras instituições financeiras monetárias | Total   | Ações e outras participações <sup>(5)</sup> | Títulos de dívida de longo prazo <sup>(6)</sup> |                       |                                |                |              | Títulos de dívida de curto prazo <sup>(7)</sup> |
|              |          |                               |                             |                           |                                 |                       |  |   |         |   |   |                       |                                |                |              |   |
| 1=2+...+5+14 | 2        | 3                             | 4                           | 5=6+9+13                  | 6=7+8                           | 7                     | 8  | 9=10+11+12  | 10      | 11  | 12  | 13                    | 14                             | 15             |              |   |
| <b>02</b>    |          |                               |                             |                           |                                 |                       |  |   |         |   |   |                       |                                |                |              |   |
| Mar          | 18 122.4 | 6 775.2                       | 72.6                        | 428.0                     | 10 846.6                        | 1 515.5               | 850.2  | 665.3   | 9 084.9 | 0.0   | 3 433.4   | 5 651.5               | 246.2                          | 0.0            | 19 507       |   |
| Jun          | 16 940.1 | 6 239.6                       | 69.6                        | 480.5                     | 10 150.5                        | 1 641.1               | 1 185.8  | 455.3   | 8 348.4 | 0.0   | 3 604.1   | 4 744.3               | 161.0                          | 0.0            | 19 508       |   |
| Set          | 17 538.6 | 6 378.7                       | 72.7                        | 458.8                     | 10 628.5                        | 1 486.2               | 965.5  | 520.7   | 8 951.9 | 0.0   | 3 826.7   | 5 125.2               | 190.3                          | 0.0            | 19 508       |   |
| Dez          | 16 878.8 | 6 218.9                       | 72.4                        | 426.5                     | 10 161.0                        | 1 503.0               | 1 086.5  | 416.5   | 8 562.6 | 0.0   | 4 063.9   | 4 498.7               | 95.4                           | 0.0            | 19 028       |   |
| <b>03</b>    |          |                               |                             |                           |                                 |                       |  |   |         |   |   |                       |                                |                |              |   |
| Mar          | 13 011.0 | 5 556.6                       | 72.2                        | 446.1                     | 6 936.2                         | 2 028.2               | 1 604.9  | 423.3   | 4 785.3 | 0.0   | 2 310.5   | 2 474.8               | 122.7                          | 0.0            | 18 068       |   |
| Jun          | 11 362.0 | 5 022.4                       | 71.8                        | 477.9                     | 5 789.9                         | 1 812.7               | 1 467.3  | 345.4   | 3 867.1 | 0.0   | 2 420.0   | 1 447.1               | 110.2                          | 0.0            | 16 628       |   |
| Set          | 11 134.8 | 5 486.8                       | 73.3                        | 431.3                     | 5 143.3                         | 1 529.0               | 1 146.4  | 382.6   | 3 565.0 | 0.0   | 2 263.7   | 1 301.3               | 49.3                           | 0.0            | 16 627       |   |
| Dez          | 10 145.9 | 5 493.0                       | 72.0                        | 425.0                     | 4 155.9                         | 996.3                 | 532.8  | 463.5   | 3 136.0 | 0.0   | 2 237.1   | 898.9                 | 23.6                           | 0.0            | 16 627       |   |
| <b>04</b>    |          |                               |                             |                           |                                 |                       |  |   |         |   |   |                       |                                |                |              |   |
| Mar          | 10 280.1 | 5 753.7                       | 75.6                        | 419.5                     | 4 031.4                         | 900.0                 | 618.6  | 281.5   | 3 111.2 | 0.0   | 2 501.5   | 609.7                 | 20.2                           | 0.0            | 16 627       |   |
| Jun          | 9 166.8  | 5 022.8                       | 76.7                        | 378.6                     | 3 688.7                         | 790.9                 | 549.0  | 241.9   | 2 867.3 | 0.0   | 1 807.4   | 1 059.9               | 30.4                           | 0.0            | 15 505       |   |
| Set          | 8 904.7  | 5 152.1                       | 77.1                        | 352.1                     | 3 323.6                         | 612.1                 | 437.9  | 174.2   | 2 681.7 | 0.0   | 1 747.3   | 934.4                 | 29.8                           | 0.0            | 15 504       |   |
| Dez          | 8 577.6  | 4 779.2                       | 75.5                        | 322.9                     | 3 400.0                         | 1 060.1               | 138.7  | 921.4   | 2 317.0 | 0.0   | 1 993.0   | 324.0                 | 22.9                           | 0.0            | 14 863       |   |
| <b>05</b>    |          |                               |                             |                           |                                 |                       |  |   |         |   |   |                       |                                |                |              |   |
| Mar          | 8 402.6  | 4 901.1                       | 78.9                        | 330.3                     | 3 092.3                         | 414.6                 | 24.3   | 390.3   | 2 656.5 | 0.0   | 1 979.0   | 677.4                 | 21.2                           | 0.0            | 14 863       |   |
| Jun          | 9 236.2  | 5 077.8                       | 83.4                        | 305.6                     | 3 769.4                         | 671.8                 | 24.9   | 646.9   | 3 081.7 | 0.0   | 1 851.5   | 1 230.2               | 15.9                           | 0.0            | 14 057       |   |
| Set          | 9 279.2  | 5 402.8                       | 85.0                        | 275.1                     | 3 516.4                         | 502.8                 | 47.1   | 455.7   | 3 001.3 | 0.0   | 2 269.6   | 731.7                 | 12.3                           | 0.0            | 13 743       |   |
| Dez          | 8 785.0  | 5 836.5                       | 87.1                        | 171.3                     | 2 690.0                         | 570.1                 | 97.0   | 473.2   | 2 107.6 | 0.0   | 1 256.9   | 850.7                 | 12.3                           | 0.0            | 13 422       |   |
| <b>06</b>    |          |                               |                             |                           |                                 |                       |  |   |         |   |   |                       |                                |                |              |   |
| Mar          | 8 329.9  | 6 475.3                       | 87.0                        | 96.8                      | 1 670.9                         | 536.6                 | 84.7   | 451.9   | 1 120.6 | 0.0   | 600.1   | 520.5                 | 13.7                           | 0.0            | 13 421       |   |
| Jun          | 7 645.0  | 6 338.0                       | 85.7                        | 136.8                     | 1 084.6                         | 701.7                 | 5.0  | 696.7   | 370.9   | 0.0   | 80.0  | 290.9                 | 12.0                           | 0.0            | 13 420       |   |

| 1=2+...+5+14 | 2                            | 3                      | 4                           | 5=6+9+13                        | 6=7+8 | 7  | 8  | 9=10+11+12 | 10                                     | 11                                       | 12  | 13                    | 14           | 15                               |
|--------------|------------------------------|------------------------|-----------------------------|---------------------------------|-------|--|--|------------|--|--|---|-----------------------|--------------|----------------------------------|
| Total        | Monetary gold <sup>(2)</sup> | Special drawing rights | Reserve position in the IMF | Total                           | Total | With Monetary Authorities <sup>(4)</sup> | With other monetary financial institutions | Total      | Shares and other equity <sup>(5)</sup> | Long-term debt securities <sup>(6)</sup> | Short-term debt securities <sup>(7)</sup> | Financial derivatives | Other assets | Gold in thousands of troy ounces |
|              |                              |                        |                             | Currency and deposits           |       |  | Securities                                 |            |  |  |   |                       |              |                                  |
|              |                              |                        |                             | Foreign exchange <sup>(3)</sup> |       |  |  |            |  |  |   |                       |              |                                  |
|              |                              |                        |                             |                                 |       |  |  |            |  |  |   |                       |              | Memo item:                       |

(1) A partir de Janeiro de 1999 são considerados activos de reserva apenas os activos do Banco de Portugal face a não residentes da área do euro e denominados em moedas de países fora desta área, havendo lugar a uma quebra de série. / From January 1999 onwards reserve assets include only Banco de Portugal claims on non-euro area residents denominated in non-euro area currencies, thus implying a break in the series.

(2) A preços de mercado. / At market prices.

(3) A partir de Janeiro de 1999 inclui apenas activos sobre não residentes na área do euro em moedas de países fora da área do euro. / From January 1999 onwards, includes only assets on euro area non-residents denominated in non-euro area currencies.

(4) Inclui depósitos junto do Banco de Pagamentos Internacional (BIS) e do Fundo Monetário Internacional (FMI). / Includes deposits with Bank for International Settlements (BIS) and International Monetary Fund (IMF).

(5) Inclui, nomeadamente, ações, unidades de participação em fundos de investimento e outros títulos de participação no capital, como os Depositary Receipts. / Includes, namely, shares, investment trust units and other participation or similar documents such as "Depositary Receipts".

(6) Inclui, nomeadamente, obrigações e outros títulos de dívida pública ou privada, tais como, certificados de depósito de prazo superior a um ano, títulos de participação e outros títulos de dívida de prazo superior a um ano. / Includes bonds and notes and public or private debt securities, such as negotiable certificates of deposit with maturities of more than one year, participation certificates and other securities with maturities of more than one year.

(7) Inclui, nomeadamente, bilhetes do Tesouro, papel comercial, certificados de depósito de prazo não superior a um ano e outros títulos de prazo não superior a um ano. / Includes, namely, Treasury bills, commercial paper, negotiable certificates of deposit (with original maturities of one year or less) and other securities with maturities of one year or less.

**C.3.7 POSIÇÃO DE INVESTIMENTO INTERNACIONAL<sup>(1)</sup>**  
**Decomposição da variação de posições**

**INTERNATIONAL INVESTMENT POSITION<sup>(1)</sup>**  
**Breakdown by change on position**

Fonte / Source: Banco de Portugal

10<sup>6</sup> euros

|    | 2004 <sup>P</sup>   |             | 2005 <sup>P</sup>   |                    |                     |                            |           |  |    |
|----|---|-------------|---------------------|--------------------|---------------------|----------------------------|-----------|--|----|
|    | Posições em fim de período                                  | Transacções | Variações de preços | Variações cambiais | Outros ajustamentos | Posições em fim de período |           |  |    |
|    | 1   | 2           | 3                   | 4                  | 5                   | 6                          |           |  |    |
| 1  | Posição de investimento internacional                       | -84 415.5   | -12 873.1           | 1 982.5            | 409.7               | 343.3                      | -94 553.1 | International investment position                    | 1  |
| 2  | Activos   | 223 861.6   | 14 967.4            | 4 637.6            | 3 151.0             | 284.4                      | 246 902.1 | Assets   | 2  |
| 3  | Investimento directo de Portugal no exterior <sup>(2)</sup> | 35 486.1    | 921.9               | 804.0              | 138.7               | 334.1                      | 37 684.8  | Portuguese direct investment abroad <sup>(2)</sup>   | 3  |
| 4  | No capital de empresas e lucros reinvestidos                | 30 478.2    | -108.0              | 804.0              | 138.7               | 275.5                      | 31 588.3  | Equity capital and reinvested earnings               | 4  |
| 5  | Outros capitais   | 5 007.9     | 1 029.9             | 0.0                | 0.0                 | 58.6                       | 6 096.5   | Other capital  | 5  |
| 6  | Investimento de carteira                                    | 90 281.9    | 15 418.0            | 1 904.2            | 880.3               | -0.0                       | 108 484.4 | Portfolio investment                                 | 6  |
| 7  | Acções e outras participações                               | 10 670.4    | 1 121.2             | 1 201.0            | 368.4               | 0.0                        | 13 360.9  | Shares and other equity                              | 7  |
| 8  | Autoridades Monetárias <sup>(3)</sup>                       | 0.0         | 0.0                 | 0.0                | 0.0                 | 0.0                        | 0.0       | Monetary Authorities <sup>(3)</sup>                  | 8  |
| 9  | Administrações Públicas <sup>(3)</sup>                      | 777.1       | -388.9              | 85.0               | 15.3                | 0.0                        | 488.4     | General Government <sup>(3)</sup>                    | 9  |
| 10 | Outras instituições financeiras monetárias <sup>(3)</sup>   | 1 601.9     | 364.2               | 280.7              | 99.3                | 0.0                        | 2 346.0   | Other monetary financial institutions <sup>(3)</sup> | 10 |
| 11 | Outros sectores residentes                                  | 8 291.4     | 1 145.8             | 835.4              | 253.8               | -0.0                       | 10 526.5  | Other resident sectors                               | 11 |
| 12 | Títulos de dívida de longo prazo                            | 70 777.6    | 11 441.0            | 684.9              | 446.7               | -0.0                       | 83 350.2  | Long-term debt securities                            | 12 |
| 13 | Autoridades Monetárias                                      | 4 203.8     | -1 217.0            | -15.4              | 0.0                 | 0.0                        | 2 971.3   | Monetary Authorities                                 | 13 |
| 14 | Administrações Públicas                                     | 1 438.9     | 501.2               | 7.4                | 32.2                | 0.0                        | 1 979.7   | General Government                                   | 14 |
| 15 | Outras instituições financeiras monetárias                  | 16 533.2    | 2 768.2             | 152.9              | 153.3               | 0.0                        | 19 607.6  | Other monetary financial institutions                | 15 |
| 16 | Outros sectores residentes                                  | 48 601.7    | 9 388.7             | 540.0              | 261.2               | -0.0                       | 58 791.5  | Other resident sectors                               | 16 |
| 17 | Títulos de dívida de curto prazo                            | 8 833.9     | 2 855.8             | 18.3               | 65.2                | -0.0                       | 11 773.3  | Short-term debt securities                           | 17 |
| 18 | Autoridades Monetárias                                      | 5 624.3     | 2 229.5             | -3.5               | 0.0                 | 0.0                        | 7 850.4   | Monetary Authorities                                 | 18 |
| 19 | Administrações Públicas                                     | 236.7       | 2.7                 | 0.2                | 0.0                 | -0.0                       | 239.6     | General Government                                   | 19 |
| 20 | Outras instituições financeiras monetárias                  | 525.0       | 116.4               | 1.2                | 41.7                | 0.0                        | 684.3     | Other monetary financial institutions                | 20 |
| 21 | Outros sectores residentes                                  | 2 447.8     | 507.2               | 20.4               | 23.5                | -0.0                       | 2 999.0   | Other resident sectors                               | 21 |
| 22 | Derivados financeiros <sup>(4)</sup>                        | -613.5      | 172.3               | 377.6              | 0.0                 | 0.0                        | -63.6     | Financial derivatives <sup>(4)</sup>                 | 22 |
| 23 | Autoridades Monetárias                                      | 0.1         | -2.2                | 2.3                | 0.0                 | 0.0                        | 0.2       | Monetary Authorities                                 | 23 |
| 24 | Administrações Públicas                                     | -262.3      | 28.8                | -75.5              | 0.0                 | 0.0                        | -308.9    | General Government                                   | 24 |
| 25 | Outras instituições financeiras monetárias                  | -342.2      | 110.2               | 538.3              | 0.0                 | 0.0                        | 306.2     | Other monetary financial institutions                | 25 |
| 26 | Outros sectores residentes                                  | -9.0        | 35.5                | -87.5              | 0.0                 | 0.0                        | -61.1     | Other resident sectors                               | 26 |
| 27 | Outro investimento  | 90 129.5    | -114.1              | 0.0                | 2 045.7             | -49.7                      | 92 011.5  | Other investment                                     | 27 |
| 28 | Autoridades Monetárias                                      | 2 199.6     | 575.6               | 0.0                | 12.1                | -5.6                       | 2 781.6   | Monetary Authorities                                 | 28 |
| 29 | Administrações Públicas                                     | 988.7       | -22.1               | 0.0                | 109.9               | 7.0                        | 1 083.5   | General Government                                   | 29 |
| 30 | Outras instituições financeiras monetárias                  | 53 928.8    | 927.9               | 0.0                | 1 530.9             | 313.3                      | 56 700.9  | Other monetary financial institutions                | 30 |
| 31 | Outros sectores residentes                                  | 33 012.5    | -1 595.4            | 0.0                | 392.9               | -364.5                     | 31 445.5  | Other resident sectors                               | 31 |
| 32 | Activos de reserva  | 8 577.6     | -1 430.7            | 1 551.8            | 86.2                | 0.0                        | 8 785.0   | Reserve assets                                       | 32 |
| 33 | Ouro monetário  | 4 779.2     | -516.3              | 1 573.6            | 0.0                 | 0.0                        | 5 836.5   | Monetary gold  | 33 |
| 34 | Direitos de saque especiais                                 | 75.5        | 9.3                 | 0.0                | 2.3                 | 0.0                        | 87.1      | Special drawing rights                               | 34 |
| 35 | Posição de reserva no FMI                                   | 322.9       | -159.4              | 0.0                | 7.8                 | 0.0                        | 171.3     | Reserve position in the IMF                          | 35 |
| 36 | Activos cambiais  | 3 400.0     | -764.2              | -21.8              | 76.1                | 0.0                        | 2 690.0   | Foreign exchange                                     | 36 |
| 37 | Outros activos  | 0.0         | 0.0                 | 0.0                | 0.0                 | 0.0                        | 0.0       | Other assets   | 37 |
| 38 | Passivos  | 308 277.1   | 27 840.6            | 2 655.1            | 2 741.3             | -58.9                      | 341 455.2 | Liabilities  | 38 |
| 39 | Investimento directo do exterior em Portugal <sup>(2)</sup> | 51 807.3    | 2 503.6             | 548.1              | 0.0                 | -169.6                     | 54 689.4  | Foreign direct investment in Portugal <sup>(2)</sup> | 39 |
| 40 | No capital de empresas e lucros reinvestidos                | 45 879.0    | 2 860.4             | 546.6              | 0.0                 | -56.8                      | 49 229.2  | Equity capital and reinvested earnings               | 40 |
| 41 | Outros capitais   | 5 928.3     | -356.8              | 1.6                | 0.0                 | -112.9                     | 5 460.2   | Other capital  | 41 |
| 42 | Investimento de carteira                                    | 102 339.2   | 13 831.7            | 2 107.0            | 372.3               | 0.0                        | 118 650.2 | Portfolio investment                                 | 42 |
| 43 | Acções e outras participações                               | 35 035.3    | 4 693.0             | 2 422.7            | 0.0                 | -0.0                       | 42 150.9  | Shares and other equity                              | 43 |
| 44 | Outras instituições financeiras monetárias                  | 4 230.5     | 650.3               | 635.0              | 0.0                 | -0.0                       | 5 515.8   | Other monetary financial institutions                | 44 |
| 45 | Outros sectores residentes                                  | 30 804.8    | 4 042.7             | 1 787.6            | 0.0                 | -0.0                       | 36 635.1  | Other resident sectors                               | 45 |
| 46 | Títulos de dívida de longo prazo                            | 53 052.1    | 4 900.0             | -134.5             | 392.5               | 0.0                        | 58 210.2  | Long-term debt securities                            | 46 |
| 47 | Autoridades Monetárias                                      | 0.0         | 0.0                 | 0.0                | 0.0                 | 0.0                        | 0.0       | Monetary Authorities                                 | 47 |
| 48 | Administrações Públicas                                     | 41 926.7    | 7 089.9             | -122.1             | 60.4                | -0.0                       | 48 954.9  | General Government                                   | 48 |
| 49 | Outras instituições financeiras monetárias                  | 6 129.1     | -5 296.8            | -10.2              | 331.3               | 0.0                        | 1 153.4   | Other monetary financial institutions                | 49 |
| 50 | Outros sectores residentes                                  | 4 996.3     | 3 106.9             | -2.1               | 0.8                 | -0.0                       | 8 101.9   | Other resident sectors                               | 50 |
| 51 | Títulos de dívida de curto prazo                            | 14 251.9    | 4 238.8             | -181.3             | -20.2               | 0.0                        | 18 289.2  | Short-term debt securities                           | 51 |
| 52 | Autoridades Monetárias                                      | 0.0         | 0.0                 | 0.0                | 0.0                 | 0.0                        | 0.0       | Monetary Authorities                                 | 52 |
| 53 | Administrações Públicas                                     | 8 125.1     | 2 927.1             | -112.4             | -5.1                | 0.0                        | 10 934.6  | General Government                                   | 53 |
| 54 | Outras instituições financeiras monetárias                  | 1 076.1     | -936.1              | -2.7               | 14.1                | -0.0                       | 151.4     | Other monetary financial institutions                | 54 |
| 55 | Outros sectores residentes                                  | 5 050.7     | 2 247.8             | -66.2              | -29.2               | -0.0                       | 7 203.1   | Other resident sectors                               | 55 |
| 56 | Outro investimento  | 154 130.6   | 11 505.0            | 0.0                | 2 368.9             | 110.8                      | 168 115.6 | Other investment                                     | 56 |
| 57 | Autoridades Monetárias                                      | 8 553.1     | 4 128.0             | 0.0                | 26.5                | 22.7                       | 12 730.3  | Monetary Authorities                                 | 57 |
| 58 | Administrações Públicas                                     | 2 240.3     | -708.4              | 0.0                | -188.2              | 0.0                        | 1 343.7   | General Government                                   | 58 |
| 59 | Outras instituições financeiras monetárias                  | 118 005.0   | 7 603.2             | 0.0                | 2 450.7             | 212.1                      | 128 271.0 | Other monetary financial institutions                | 59 |
| 60 | Outros sectores residentes                                  | 25 332.2    | 482.4               | 0.0                | 79.9                | -124.0                     | 25 770.5  | Other resident sectors                               | 60 |

|  | 1                       | 2            | 3             | 4                     | 5                 | 6                       |  |
|--|-------------------------|--------------|---------------|-----------------------|-------------------|-------------------------|--|
|  | End-of-period positions | Transactions | Price changes | Exchange rate changes | Other adjustments | End-of-period positions |  |
|  | 2004 <sup>P</sup>       |              |               | 2005 <sup>P</sup>     |                   |                         |  |

(1) Este quadro é regularmente actualizado após o apuramento de estatísticas anuais completas da posição de investimento internacional, incluindo as componentes de reconciliação entre fluxos e posições. Para um determinado ano, a informação publicada poderá ser revista ocasionalmente, em articulação com a revisão da respectiva informação de fluxos e posições publicada nos capítulos C.2 e C.3. / This table is regularly updated following the calculation of a complete set of annual international investment position statistics, including the components of the reconciliation between flows and stocks. For a given year, the published information may be occasionally revised, in line with the revision of the respective flows and stocks data published in chapters C.2. and C.3.

(2) Inclui investimento imobiliário. / Includes real estate investment.

(3) Sobre o conteúdo, ver notas no fim da publicação. / For information on coverage see notes at the end of this publication.

(4) Valores líquidos. / Net figures.

D. Estatísticas Cambiais

*D. Exchange Rate Statistics*



D.1 Taxas de câmbio

*D.1 Exchange rates*



## D.1 TAXAS DE CONVERSÃO IRREVOGÁVEIS PARA O EURO

## IRREVOCABLE CONVERSION RATES FOR THE EURO

Fonte / Source: Banco Central Europeu / European Central Bank

x unidades de moeda por 1 euro / x currency units per 1 euro

| 1<br>Moeda                                    | 2<br>Sigla | 3<br>Valor |
|---|------------|------------|
| 1 Franco belga / Belgian franc                | BEF        | 40.3399    |
| 2 Marco alemão / Deutsche mark                | DEM        | 1.95583    |
| 3 Dracma grega / Greek drachma <sup>(1)</sup> | GRD        | 340.750    |
| 4 Peseta espanhola / Spanish peseta           | ESP        | 166.386    |
| 5 Franco francês / French franc               | FRF        | 6.55957    |
| 6 Libra irlandesa / Irish pound               | IEP        | 0.787564   |
| 7 Lira italiana / Italian lira                | ITL        | 1936.27    |
| 8 Franco luxemburguês / Luxembourg franc      | LUF        | 40.3399    |
| 9 Florim holandês / Dutch guilder             | NLG        | 2.20371    |
| 10 Xelim austríaco / Austrian shilling        | ATS        | 13.7603    |
| 11 Escudo português / Portuguese escudo       | PTE        | 200.482    |
| 12 Markka finlandesa / Finnish markka         | FIM        | 5.94573    |

| 1<br>Currency | 2<br>Code | 3<br>Value |
|---------------|-----------|------------|
|---------------|-----------|------------|

As taxas de conversão irrevogáveis para o euro foram adoptadas no dia 31 de Dezembro de 1998 pelo Conselho da UE, sob proposta da Comissão das Comunidades Europeias e após consulta do Banco Central Europeu, tendo entrado em vigor às 0:00 horas do dia 1 de Janeiro de 1999 (hora local). Nos termos do enquadramento legal aplicável à utilização do euro, a taxa de conversão irrevogável do euro para cada uma das moedas participantes será a única taxa a utilizar, quer para a conversão entre o euro e a unidade de moeda nacional, quer para a conversão entre as unidades de moeda nacionais. As taxas irrevogáveis de conversão para o euro não podem ser arredondadas e não é permitido o cálculo de taxas de conversão inversas.

(1) Em vigor desde 1 de Janeiro de 2001.

The irrevocable conversion rates for the euro were adopted on 31 December 1998 by the EU Council, upon a proposal from the Commission of the European Communities and after consultation of the European Central Bank for effect at 0.00 on 1 January 1999 (local time). In compliance with the legal framework for the use of the euro, the irrevocable conversion rate for the euro for each participating currency is the only rate to be used for conversion either way between the euro and the national currency unit and also for conversions between national currency units. The irrevocable conversion rates for the euro cannot be rounded and the computation of inverse conversion rates is not permitted.

(1) As from 1 January 2001.



**D.1.1 TAXAS DE CÂMBIO DE REFERÊNCIA DO EURO  
VIS-À-VIS MOEDAS DO MTC II<sup>(1)(2)</sup> (continua)  
Valores médios**

**EURO REFERENCE EXCHANGE RATES VIS-À-VIS  
ERM II CURRENCIES<sup>(1)(2)</sup> (to be continued)  
Averages**

Fonte / Source: Coluna/column (1-3-5-7) Banco Central Europeu / European Central Bank; (2-4-6-8) Banco de Portugal

|               | Libra cipriota - CYP                 |  | Coroa dinamarquesa - DKK             |  | Coroa estoniana - EEK                |  | Litas Lituana - LTL                  |  |
|---------------|--------------------------------------|--|--------------------------------------|--|--------------------------------------|--|--------------------------------------|--|
|               | Taxa de câmbio de referência do euro | Desvio em relação à taxa central do euro | Taxa de câmbio de referência do euro | Desvio em relação à taxa central do euro | Taxa de câmbio de referência do euro | Desvio em relação à taxa central do euro | Taxa de câmbio de referência do euro | Desvio em relação à taxa central do euro |
|               | 1                                    | 2  | 3                                    | 4  | 5                                    | 6  | 7                                    | 8  |
| <b>03</b>     | 0.58409                              | .  | 7.4307                               | -0.40                                    | 15.6466                              | .  | 3.4527                               | .  |
| <b>04</b>     | 0.58185                              | .  | 7.4399                               | -0.28                                    | 15.6466                              | 0.00                                     | 3.4529                               | 0.00                                     |
| <b>05</b>     | 0.57683                              | -1.92                                    | 7.4518                               | -0.11                                    | 15.6466                              | 0.00                                     | 3.4528                               | 0.00                                     |
| <b>05</b> Abr | 0.58282                              | .  | 7.4499                               | -0.14                                    | 15.6466                              | 0.00                                     | 3.4528                               | 0.00                                     |
| Mai           | 0.57806                              | -1.23                                    | 7.4443                               | -0.22                                    | 15.6466                              | 0.00                                     | 3.4528                               | 0.00                                     |
| Jun           | 0.57405                              | -1.92                                    | 7.4448                               | -0.21                                    | 15.6466                              | 0.00                                     | 3.4528                               | 0.00                                     |
| Jul           | 0.57367                              | -1.98                                    | 7.4584                               | -0.03                                    | 15.6466                              | 0.00                                     | 3.4528                               | 0.00                                     |
| Ago           | 0.57321                              | -2.06                                    | 7.4596                               | -0.01                                    | 15.6466                              | 0.00                                     | 3.4528                               | 0.00                                     |
| Set           | 0.57296                              | -2.10                                    | 7.4584                               | -0.03                                    | 15.6466                              | 0.00                                     | 3.4528                               | 0.00                                     |
| Out           | 0.57319                              | -2.07                                    | 7.4620                               | 0.02                                     | 15.6466                              | 0.00                                     | 3.4528                               | 0.00                                     |
| Nov           | 0.57351                              | -2.01                                    | 7.4596                               | -0.01                                    | 15.6466                              | 0.00                                     | 3.4528                               | 0.00                                     |
| Dez           | 0.57346                              | -2.02                                    | 7.4541                               | -0.08                                    | 15.6466                              | 0.00                                     | 3.4528                               | 0.00                                     |
| <b>06</b> Jan | 0.57376                              | -1.97                                    | 7.4613                               | 0.01                                     | 15.6466                              | 0.00                                     | 3.4528                               | 0.00                                     |
| Fev           | 0.57436                              | -1.86                                    | 7.4641                               | 0.05                                     | 15.6466                              | 0.00                                     | 3.4528                               | 0.00                                     |
| Mar           | 0.57530                              | -1.70                                    | 7.4612                               | 0.01                                     | 15.6466                              | 0.00                                     | 3.4528                               | 0.00                                     |
| Abr           | 0.57613                              | -1.56                                    | 7.4618                               | 0.02                                     | 15.6466                              | 0.00                                     | 3.4528                               | 0.00                                     |
| Mai           | 0.57510                              | -1.74                                    | 7.4565                               | -0.05                                    | 15.6466                              | 0.00                                     | 3.4528                               | 0.00                                     |
| Jun           | 0.57504                              | -1.75                                    | 7.4566                               | -0.05                                    | 15.6466                              | 0.00                                     | 3.4528                               | 0.00                                     |
| Jul           | 0.57500                              | -1.76                                    | 7.4602                               | 0.00                                     | 15.6466                              | 0.00                                     | 3.4528                               | 0.00                                     |
| Ago           | 0.57585                              | -1.61                                    | 7.4609                               | 0.01                                     | 15.6466                              | 0.00                                     | 3.4528                               | 0.00                                     |
| Set           | 0.57650                              | -1.50                                    | 7.4601                               | 0.00                                     | 15.6466                              | 0.00                                     | 3.4528                               | 0.00                                     |

|  | 1                             | 2                                | 3                             | 4                                | 5                             | 6                                | 7                             | 8                                |
|--|-------------------------------|----------------------------------|-------------------------------|----------------------------------|-------------------------------|----------------------------------|-------------------------------|----------------------------------|
|  | Euro reference exchange rates | Deviation from euro central rate | Euro reference exchange rates | Deviation from euro central rate | Euro reference exchange rates | Deviation from euro central rate | Euro reference exchange rates | Deviation from euro central rate |
|  | Cyprus pound - CYP            |                                  | Danish Krone - DKK            |                                  | Estonian Kroon - EEK          |                                  | (Lithuania) Litas - LVL       |                                  |

**D.1.1 TAXAS DE CÂMBIO DE REFERÊNCIA DO EURO  
VIS-À-VIS MOEDAS DO MTC II<sup>(1)(2)</sup> (continuação)  
Valores médios**

**EURO REFERENCE EXCHANGE RATES VIS-À-VIS  
ERM II CURRENCIES<sup>(1)(2)</sup> (continued)  
Averages**

Fonte / Source: Coluna/column (9-11-13-15) Banco Central Europeu / European Central Bank; (10-12-14-16) Banco de Portugal

|               | Lats letão - LVL                     |  | Lira maltesa - MTL                   |  | Tolar esloveno - SIT                 |  | Coroa eslovaca - SKK                 |  |
|---------------|--------------------------------------|--|--------------------------------------|--|--------------------------------------|--|--------------------------------------|--|
|               | Taxa de câmbio de referência do euro | Desvio em relação à taxa central do euro | Taxa de câmbio de referência do euro | Desvio em relação à taxa central do euro | Taxa de câmbio de referência do euro | Desvio em relação à taxa central do euro | Taxa de câmbio de referência do euro | Desvio em relação à taxa central do euro |
|               | 9                                    | 10                                       | 11                                   | 12                                       | 13                                   | 14                                       | 15                                   | 16                                       |
| <b>03</b>     | 0.6407                               | .  | 0.4261                               | .  | 233.8493                             | .  | 41.489                               | .  |
| <b>04</b>     | 0.6652                               | .  | 0.4280                               | .  | 239.0874                             | 0.11                                     | 40.022                               | .  |
| <b>05</b>     | 0.6962                               | -0.94                                    | 0.4299                               | 0.14                                     | 239.5681                             | -0.03                                    | 38.599                               | -1.53                                    |
| <b>05</b> Abr | 0.6961                               | .  | 0.4299                               | .  | 239.6538                             | 0.01                                     | 39.232                               | .  |
| Mai           | 0.6960                               | -0.96                                    | 0.4293                               | -0.01                                    | 239.5123                             | -0.05                                    | 39.004                               | .  |
| Jun           | 0.6960                               | -0.97                                    | 0.4293                               | 0.00                                     | 239.4659                             | -0.07                                    | 38.535                               | .  |
| Jul           | 0.6961                               | -0.96                                    | 0.4293                               | 0.00                                     | 239.4810                             | -0.07                                    | 38.886                               | .  |
| Ago           | 0.6960                               | -0.96                                    | 0.4293                               | 0.00                                     | 239.5096                             | -0.05                                    | 38.681                               | .  |
| Set           | 0.6961                               | -0.96                                    | 0.4293                               | 0.00                                     | 239.4745                             | -0.07                                    | 38.459                               | .  |
| Out           | 0.6965                               | -0.89                                    | 0.4293                               | 0.00                                     | 239.5252                             | -0.05                                    | 38.923                               | .  |
| Nov           | 0.6963                               | -0.93                                    | 0.4293                               | 0.00                                     | 239.5082                             | -0.06                                    | 38.678                               | -1.61                                    |
| Dez           | 0.6967                               | -0.86                                    | 0.4293                               | 0.00                                     | 239.5062                             | -0.06                                    | 37.872                               | -1.52                                    |
| <b>06</b> Jan | 0.6960                               | -0.96                                    | 0.4293                               | 0.00                                     | 239.4868                             | -0.06                                    | 37.492                               | -2.50                                    |
| Fev           | 0.6961                               | -0.96                                    | 0.4293                               | 0.00                                     | 239.4850                             | -0.06                                    | 37.390                               | -2.77                                    |
| Mar           | 0.6961                               | -0.96                                    | 0.4293                               | 0.00                                     | 239.5504                             | -0.04                                    | 37.478                               | -2.54                                    |
| Abr           | 0.6960                               | -0.96                                    | 0.4293                               | 0.00                                     | 239.6044                             | -0.01                                    | 37.374                               | -2.81                                    |
| Mai           | 0.6960                               | -0.96                                    | 0.4293                               | 0.00                                     | 239.6300                             | 0.00                                     | 37.578                               | -2.28                                    |
| Jun           | 0.6960                               | -0.96                                    | 0.4293                               | 0.00                                     | 239.6468                             | 0.00                                     | 38.062                               | -1.02                                    |
| Jul           | 0.6960                               | -0.97                                    | 0.4293                               | 0.00                                     | 239.6467                             | 0.00                                     | 38.377                               | -0.20                                    |
| Ago           | 0.6960                               | -0.97                                    | 0.4293                               | 0.00                                     | 239.6213                             | -0.01                                    | 37.669                               | -2.04                                    |
| Set           | 0.6961                               | -0.96                                    | 0.4293                               | 0.00                                     | 239.5905                             | -0.02                                    | 37.497                               | -2.49                                    |

|  | 9                             | 10                               | 11                            | 12                               | 13                            | 14                               | 15                            | 16                               |
|--|-------------------------------|----------------------------------|-------------------------------|----------------------------------|-------------------------------|----------------------------------|-------------------------------|----------------------------------|
|  | Euro reference exchange rates | Deviation from euro central rate | Euro reference exchange rates | Deviation from euro central rate | Euro reference exchange rates | Deviation from euro central rate | Euro reference exchange rates | Deviation from euro central rate |
|  | (Latvia) Lats - LVL           |                                  | Maltese lira - MTL            |                                  | Slovenia Tolar - SIT          |                                  | Slovak koruna - SKK           |                                  |

(1) A taxa central do euro para a coroa dinamarquesa, 7.46038 unidades de moeda nacional por euro, foi anunciada no dia 31 de Dezembro de 1998, tendo sido estabelecida entre o Banco Central Europeu e o Danmarks Nationalbank. No dia 27 de Junho de 2004, o Banco Central Europeu acordou com o Eesti Pank, o Lietuvos Bankas e o Banka Slovenije, as taxas centrais para a coroa estoniana, a lita lituana e o tolar esloveno com os valores, respectivamente, de 15.6466, 3.4528 e 239.640 unidades de moeda nacional por euro, com efeitos a partir de 28 de Junho de 2004. Em 29 de Abril de 2005, o Banco Central Europeu acordou com o Central Bank of Cyprus, o Latvijas Banka e o Central Bank of Malta as taxas centrais para a libra cipriota, para o lats letão e para a lira maltesa com os valores, respectivamente, de 0.585274, 0.702804 e 0.429300 unidades de moeda nacional por euro, com efeitos a partir de 2 de Maio de 2005. Em 25 de Novembro de 2005, o Banco Central Europeu acordou com o Národná banka Slovenska a taxa central para a coroa eslovaca, com o valor de 38.4550 unidades desta moeda para 1 euro, com efeitos a partir de 28 de Novembro de 2005. / The euro central rate for the danish krone, 7.46038 units of national currency per euro, was announced on 31 December 1998, having been established by the European Central Bank and the Danmarks Nationalbank. The European Central Bank and the Eesti Pank, Lietuvos Bankas and Banka Slovenije announced the euro central rate for the estonian kroon 15.6466, (lithuania) litas 3.45280, and (slovenia) tolar 239.640, respectively, units of national currency per euro, at 27 June 2004 starting on 28 June 2004. On 29 April 2005, the European Central Bank and the Central Bank of Cyprus, Latvijas Banka and the Central Bank of Malta defined the euro central rates for the Cyprus pound (0.585274), the latvian lats (0.702804) and the maltese lira (0.429300) units of national currency per euro, with effect from 2 May 2005. On 25th November 2005, the European Central Bank and the Národná banka Slovenska, defined the euro central rate for the slovak koruna 38.4550 units of national currency per euro, with effect from 28th November 2005.

(2) Um sinal negativo significa que a moeda está apreciada em relação à taxa central. / A minus sign means that the currency is overvalued against the central rate.

**D.1.1.1 TAXAS DE CÂMBIO DE REFERÊNCIA DO EURO**  
(continua)<sup>(a)(b)</sup>  
Valores médios

**EURO REFERENCE EXCHANGE RATES**  
(to be continued)<sup>(a)(b)</sup>  
Averages

Fonte / Source: Banco de Central Europeu / European Central Bank

|               | Europa (excepto MTC II) |                        |                       |                     |                    |
|---------------|-------------------------|------------------------|-----------------------|---------------------|--------------------|
|               | Coroa checa<br>CZK      | Libra esterlina<br>GBP | Forint húngaro<br>HUF | Zloti polaco<br>PLN | Coroa sueca<br>SEK |
|               | 1                       | 2                      | 3                     | 4                   | 5                  |
| <b>03</b>     | 31.846                  | 0.69199                | 253.62                | 4.3996              | 9.1242             |
| <b>04</b>     | 31.891                  | 0.67866                | 251.66                | 4.5268              | 9.1243             |
| <b>05</b>     | 29.782                  | 0.68380                | 248.05                | 4.0230              | 9.2822             |
| <b>05</b> Abr | 30.134                  | 0.68293                | 248.19                | 4.1559              | 9.1670             |
| Mai           | 30.220                  | 0.68399                | 251.95                | 4.1749              | 9.1931             |
| Jun           | 30.034                  | 0.66895                | 249.04                | 4.0606              | 9.2628             |
| Jul           | 30.180                  | 0.68756                | 246.47                | 4.0986              | 9.4276             |
| Ago           | 29.594                  | 0.68527                | 244.49                | 4.0436              | 9.3398             |
| Set           | 29.317                  | 0.67760                | 245.83                | 3.9160              | 9.3342             |
| Out           | 29.675                  | 0.68137                | 251.85                | 3.9229              | 9.4223             |
| Nov           | 29.266                  | 0.67933                | 251.04                | 3.9701              | 9.5614             |
| Dez           | 28.972                  | 0.67922                | 252.68                | 3.8501              | 9.4316             |
| <b>06</b> Jan | 28.722                  | 0.68598                | 250.71                | 3.8201              | 9.3111             |
| Fev           | 28.407                  | 0.68297                | 251.57                | 3.7941              | 9.3414             |
| Mar           | 28.650                  | 0.68935                | 260.85                | 3.8837              | 9.4017             |
| Abr           | 28.501                  | 0.69463                | 265.47                | 3.9177              | 9.3346             |
| Mai           | 28.271                  | 0.68330                | 262.37                | 3.8954              | 9.3310             |
| Jun           | 28.386                  | 0.68666                | 272.39                | 4.0261              | 9.2349             |
| Jul           | 28.448                  | 0.68782                | 277.49                | 3.9962              | 9.2170             |
| Ago           | 28.194                  | 0.67669                | 274.41                | 3.9046              | 9.2098             |
| Set           | 28.383                  | 0.67511                | 274.42                | 3.9649              | 9.2665             |

| 1                              | 2                     | 3                          | 4                        | 5                    |
|--------------------------------|-----------------------|----------------------------|--------------------------|----------------------|
| Czech koruna<br>CZK            | Pound sterling<br>GBP | (Hungary)<br>Forint<br>HUF | (Poland)<br>Zloty<br>PLN | Swedish krona<br>SEK |
| European Union (except ERM II) |                       |                            |                          |                      |

**D.1.1.1 TAXAS DE CÂMBIO DE REFERÊNCIA DO EURO**  
(continuação)<sup>(a)(b)</sup>  
Valores médios

**EURO REFERENCE EXCHANGE RATES**  
(continued)<sup>(a)(b)</sup>  
Averages

Fonte / Source: Banco Central Europeu / European Central Bank

|               | Europa (excepto União Europeia) |                     |                                   |                          |                         |   |                                   |                                       | OCDE (excepto Europa)    |                        |                     |  |
|---------------|---------------------------------|---------------------|-----------------------------------|--------------------------|-------------------------|---|-----------------------------------|---------------------------------------|--------------------------|------------------------|---------------------|--|
|               | Lev da Bulgária<br>BGN          | Franco suíço<br>CHF | Kuna croata <sup>(1)</sup><br>HRK | Coroa da Islândia<br>ISK | Coroa norueguesa<br>NOK | Novo Leu da Roménia<br>RON <sup>(2)</sup> | Rublo russo <sup>(1)</sup><br>RUB | Nova lira turca <sup>(3)</sup><br>TRY | Dólar australiano<br>AUD | Dólar canadiano<br>CAD | Yene japonês<br>JPY |  |
|               | 6                               | 7                   | 8                                 | 9                        | 10                      | 11  | 12                                | 13                                    | 14                       | 15                     | 16                  |  |
| <b>03</b>     | 1.9490                          | 1.5212              | 7.5688                            | 86.65                    | 8.0033                  | 37551.0000                                | 34.6699                           | 1694851.0000                          | 1.7379                   | 1.5817                 | 130.97              |  |
| <b>04</b>     | 1.9533                          | 1.5438              | 7.4967                            | 87.14                    | 8.3697                  | 40510.0000                                | 35.8192                           | 1777052.0000                          | 1.6905                   | 1.6167                 | 134.44              |  |
| <b>05</b>     | 1.9558                          | 1.5483              | 7.4008                            | 78.23                    | 8.0092                  | 3.6622                                    | 35.1884                           | 1.6771                                | 1.6320                   | 1.5087                 | 136.85              |  |
| <b>05</b> Abr | 1.9553                          | 1.5475              | 7.3908                            | 80.71                    | 8.1763                  | 36277.0000                                | 35.9794                           | 1.7645                                | 1.6738                   | 1.5991                 | 138.84              |  |
| Mai           | 1.9561                          | 1.5449              | 7.3272                            | 82.36                    | 8.0814                  | 36175.0000                                | 35.4730                           | 1.7396                                | 1.6571                   | 1.5942                 | 135.37              |  |
| Jun           | 1.9558                          | 1.5391              | 7.3169                            | 79.30                    | 7.8932                  | 36136.0000                                | 34.6951                           | 1.6560                                | 1.5875                   | 1.5111                 | 132.22              |  |
| Jul           | 1.9558                          | 1.5578              | 7.3090                            | 78.40                    | 7.9200                  | 3.5647                                    | 34.5513                           | 1.6133                                | 1.6002                   | 1.4730                 | 134.75              |  |
| Ago           | 1.9557                          | 1.5528              | 7.3684                            | 78.37                    | 7.9165                  | 3.5034                                    | 35.0119                           | 1.6534                                | 1.6144                   | 1.4819                 | 135.98              |  |
| Set           | 1.9558                          | 1.5496              | 7.4384                            | 76.15                    | 7.8087                  | 3.5097                                    | 34.7750                           | 1.6430                                | 1.6009                   | 1.4452                 | 136.06              |  |
| Out           | 1.9559                          | 1.5490              | 7.3822                            | 73.29                    | 7.8347                  | 3.5997                                    | 34.3262                           | 1.6331                                | 1.5937                   | 1.4149                 | 138.05              |  |
| Nov           | 1.9557                          | 1.5449              | 7.3791                            | 72.98                    | 7.8295                  | 3.6543                                    | 33.9184                           | 1.6033                                | 1.6030                   | 1.3944                 | 139.59              |  |
| Dez           | 1.9558                          | 1.5479              | 7.3882                            | 75.36                    | 7.9737                  | 3.6589                                    | 34.1538                           | 1.6038                                | 1.5979                   | 1.3778                 | 140.58              |  |
| <b>06</b> Jan | 1.9558                          | 1.5494              | 7.3772                            | 74.58                    | 8.0366                  | 3.6449                                    | 34.3284                           | 1.6158                                | 1.6152                   | 1.4025                 | 139.82              |  |
| Fev           | 1.9558                          | 1.5580              | 7.3191                            | 76.57                    | 8.0593                  | 3.5393                                    | 33.6802                           | 1.5830                                | 1.6102                   | 1.3723                 | 140.77              |  |
| Mar           | 1.9558                          | 1.5691              | 7.3300                            | 83.74                    | 7.9775                  | 3.5074                                    | 33.4973                           | 1.6071                                | 1.6540                   | 1.3919                 | 140.96              |  |
| Abr           | 1.9558                          | 1.5748              | 7.3111                            | 91.94                    | 7.8413                  | 3.4892                                    | 33.7987                           | 1.6381                                | 1.6662                   | 1.4052                 | 143.59              |  |
| Mai           | 1.9558                          | 1.5564              | 7.2731                            | 91.69                    | 7.7988                  | 3.5072                                    | 34.5386                           | 1.8400                                | 1.6715                   | 1.4173                 | 142.70              |  |
| Jun           | 1.9558                          | 1.5601              | 7.2575                            | 94.38                    | 7.8559                  | 3.5501                                    | 34.1587                           | 2.0258                                | 1.7104                   | 1.4089                 | 145.11              |  |
| Jul           | 1.9558                          | 1.5687              | 7.2509                            | 94.33                    | 7.9386                  | 3.5715                                    | 34.1393                           | 1.9712                                | 1.6869                   | 1.4303                 | 146.70              |  |
| Ago           | 1.9558                          | 1.5775              | 7.2893                            | 90.08                    | 7.9920                  | 3.5271                                    | 34.2755                           | 1.8802                                | 1.6788                   | 1.4338                 | 148.53              |  |
| Set           | 1.9558                          | 1.5841              | 7.3945                            | 89.31                    | 8.2572                  | 3.5274                                    | 34.0549                           | 1.8870                                | 1.6839                   | 1.4203                 | 148.99              |  |

| 6                              | 7                  | 8                        | 9                      | 10                        | 11  | 12                                      | 13  | 14                       | 15                     | 16                    |
|--------------------------------|--------------------|--------------------------|------------------------|---------------------------|---|---|---|--------------------------|------------------------|-----------------------|
| (Bulgaria)<br>Lev<br>BGN       | Swiss franc<br>CHF | (Croatia)<br>Kuna<br>HRK | Icelandic krona<br>ISK | Norwegian<br>krona<br>NOK | New Romanian<br>leu<br>RON <sup>(2)</sup> | Russian<br>rouble <sup>(1)</sup><br>RUB | New turkish<br>lira <sup>(3)</sup><br>TRY | Australian dollar<br>AUD | Canadian dollar<br>CAD | (Japan)<br>Yen<br>JPY |
| Europe (except European Union) |                    |                          |                        |                           |   |   |   | OECD (except Europe)     |                        |                       |

(1) O BCE calcula e publica taxas de câmbio de referência destas moedas face ao euro a partir de 1 de Abril de 2005. Os dados anteriores são indicativos. / For these currencies the ECB computes and publishes euro reference exchange rates as from 1 April 2005. Previous data are indicative.

(2) Em 1 de Julho de 2005 foi introduzido o Novo Leu da Roménia (RON). Conversão: 1 RON = 10 000 ROL. / The New romanian leu (RON) was introduced on 1<sup>st</sup> July 2005. Conversion: 1 RON = 10 000 ROL.

(3) Em 1 de Janeiro de 2005 foi introduzida a Nova Lira Turca (TRY). Conversão: 1 TRY = 1 000 000 TRL. / The New Turkish Lira (TRY) was introduced on 1<sup>st</sup> January 2005. Conversion: 1 TRY = 1 000 000 TRL.

**D.1.1.1 TAXAS DE CÂMBIO DE REFERÊNCIA DO EURO  
(continuação)<sup>(a)(b)</sup>  
Valores médios**

**EURO REFERENCE EXCHANGE RATES  
(continued)<sup>(a)(b)</sup>  
Averages**

Fonte / Source: Coluna / Column (17 - 19, 21, 23, 24,26-30) Banco Central Europeu / European Central Bank; (20, 22, 25) Banco de Portugal

|    | OCDE (excepto Europa)    |                            |                              | Resto do Mundo     |                            |                          |                        |                                    |                     |                                       |                                  |                        |                                      |                           |        |
|----|--------------------------|----------------------------|------------------------------|--------------------|----------------------------|--------------------------|------------------------|------------------------------------|---------------------|---------------------------------------|----------------------------------|------------------------|--------------------------------------|---------------------------|--------|
|    | Won da Coreia do Sul KRW | Dólar da Nova Zelândia NZD | Dólar dos Estados Unidos USD | Real do Brasil BRL | Yuan renminbi da China CNY | Escudo de Cabo Verde CVE | Dólar de Hong Kong HKD | Rupia indonésia <sup>(1)</sup> IDR | Pataca de Macau MOP | Ringgit da Malásia <sup>(1)</sup> MYR | Peso filipino <sup>(1)</sup> PHP | Dólar de Singapura SGD | Baht da Tailândia <sup>(1)</sup> THB | Rand da África do Sul ZAR |        |
|    | 17                       | 18                         | 19                           | 20                 | 21                         | 22                       | 23                     | 24                                 | 25                  | 26                                    | 27                               | 28                     | 29                                   | 30                        |        |
| 03 | 1346.92                  | 1.9438                     | 1.1312                       | 3.4695             | 9.3626                     | 110.265                  | 8.8079                 | 9685.54                            | 9.0621              | 4.2983                                | 61.3360                          | 1.9703                 | 46.9230                              | 8.5317                    |        |
| 04 | 1422.62                  | 1.8729                     | 1.2439                       | 3.6356             | 10.2967                    | 110.265                  | 9.6881                 | 11127.34                           | 9.9702              | 4.7273                                | 69.7270                          | 2.1016                 | 50.0770                              | 8.0092                    |        |
| 05 | 1273.61                  | 1.7660                     | 1.2441                       | 3.0395             | 10.1955                    | 110.265                  | 9.6768                 | 12072.83                           | 9.9740              | 4.7119                                | 68.4940                          | 2.0702                 | 50.0880                              | 7.9183                    |        |
| 05 | Abr                      | 1306.82                    | 1.7967                       | 1.2938             | 3.3424                     | 10.7080                  | 110.265                | 10.0899                            | 12362.94            | 10.3916                               | 4.9163                           | 70.4350                | 2.1375                               | 51.1650                   | 7.9649 |
|    | Mai                      | 1272.34                    | 1.7665                       | 1.2694             | 3.1171                     | 10.5062                  | 110.265                | 9.8900                             | 12033.61            | 10.1939                               | 4.8237                           | 68.9660                | 2.0962                               | 50.5620                   | 8.0500 |
|    | Jun                      | 1231.12                    | 1.7175                       | 1.2165             | 2.9306                     | 10.0683                  | 110.265                | 9.4597                             | 11716.31            | 9.7449                                | 4.6234                           | 67.2140                | 2.0342                               | 49.7930                   | 8.2194 |
|    | Jul                      | 1248.53                    | 1.7732                       | 1.2037             | 2.8578                     | 9.8954                   | 110.265                | 9.3590                             | 11803.89            | 9.6398                                | 4.5590                           | 67.3940                | 2.0257                               | 50.1990                   | 8.0790 |
|    | Ago                      | 1255.33                    | 1.7675                       | 1.2292             | 2.9001                     | 9.9589                   | 110.265                | 9.5529                             | 12283.08            | 9.8367                                | 4.6216                           | 68.7680                | 2.0439                               | 50.6040                   | 7.9508 |
|    | Set                      | 1261.46                    | 1.7515                       | 1.2256             | 2.8177                     | 9.9177                   | 110.265                | 9.5138                             | 12542.23            | 9.7992                                | 4.6190                           | 68.7820                | 2.0603                               | 50.3050                   | 7.7936 |
|    | Out                      | 1256.66                    | 1.7212                       | 1.2015             | 2.7119                     | 9.7189                   | 110.265                | 9.3191                             | 12118.09            | 9.6014                                | 4.5330                           | 66.7770                | 2.0326                               | 49.1530                   | 7.9139 |
|    | Nov                      | 1226.38                    | 1.7088                       | 1.1786             | 2.6027                     | 9.5273                   | 110.265                | 9.1390                             | 11834.55            | 9.4048                                | 4.4534                           | 64.2580                | 2.0017                               | 48.4690                   | 7.8502 |
|    | Dez                      | 1212.30                    | 1.7072                       | 1.1856             | 2.7134                     | 9.5746                   | 110.265                | 9.1927                             | 11675.40            | 9.4769                                | 4.4796                           | 63.4540                | 1.9855                               | 48.7310                   | 7.5439 |
| 06 | Jan                      | 1190.02                    | 1.7616                       | 1.2103             | 2.7508                     | 9.7630                   | 110.265                | 9.3851                             | 11472.89            | 9.6666                                | 4.5425                           | 63.5900                | 1.9761                               | 47.9650                   | 7.3811 |
|    | Fev                      | 1157.96                    | 1.7741                       | 1.1938             | 2.5803                     | 9.6117                   | 110.265                | 9.2640                             | 11048.98            | 9.5447                                | 4.4487                           | 61.7760                | 1.9448                               | 47.0140                   | 7.3079 |
|    | Mar                      | 1171.84                    | 1.8956                       | 1.2020             | 2.5879                     | 9.6581                   | 110.265                | 9.3270                             | 11009.15            | 9.6068                                | 4.4514                           | 61.4990                | 1.9486                               | 46.8360                   | 7.5171 |
|    | Abr                      | 1168.67                    | 1.9733                       | 1.2271             | 2.6129                     | 9.8361                   | 110.265                | 9.5182                             | 10956.51            | 9.7967                                | 4.4918                           | 63.0770                | 1.9643                               | 46.6190                   | 7.4656 |
|    | Mai                      | 1202.04                    | 2.0240                       | 1.2770             | 2.7781                     | 10.2353                  | 110.265                | 9.9019                             | 11536.41            | 10.1989                               | 4.6107                           | 66.6220                | 2.0133                               | 48.5340                   | 8.0859 |
|    | Jun                      | 1207.64                    | 2.0462                       | 1.2650             | 2.8452                     | 10.1285                  | 110.265                | 9.8210                             | 11850.97            | 10.1206                               | 4.6364                           | 67.2590                | 2.0129                               | 48.5410                   | 8.8431 |
|    | Jul                      | 1205.89                    | 2.0551                       | 1.2684             | 2.7759                     | 10.1347                  | 110.265                | 9.8600                             | 11582.39            | 10.1558                               | 4.6527                           | 66.2910                | 2.0083                               | 48.1970                   | 8.9892 |
|    | Ago                      | 1231.42                    | 2.0220                       | 1.2811             | 2.7628                     | 10.2141                  | 110.265                | 9.9627                             | 11649.96            | 10.2646                               | 4.7078                           | 65.7120                | 2.0185                               | 48.1920                   | 8.9034 |
|    | Set                      | 1212.64                    | 1.9453                       | 1.2727             | 2.7568                     | 10.0971                  | 110.265                | 9.9051                             | 11646.15            | 10.2023                               | 4.6724                           | 64.0290                | 2.0101                               | 47.6400                   | 9.4553 |

|  | 17                   | 18                     | 19            | 20                 | 21                        | 22                    | 23                  | 24                                   | 25                 | 26                                   | 27                  | 28                  | 29                  | 30                      |  |
|--|----------------------|------------------------|---------------|--------------------|---------------------------|-----------------------|---------------------|--------------------------------------|--------------------|--------------------------------------|---------------------|---------------------|---------------------|-------------------------|--|
|  | South Korean won KRW | New Zealand dollar NZD | US dollar USD | Brazilian real BRL | (China) Renminbi yuan CNY | Cape Verde escudo CVE | Hong Kong dólar HKD | Indonésian rupiah <sup>(1)</sup> IDR | (Macau) Pataca MOP | Malaysian Ringgit <sup>(1)</sup> MYR | Philippine peso PHP | Singapore dólar SGD | (Thailand) Baht THB | (South Africa) Rand ZAR |  |
|  | OECD (except Europe) |                        |               | Rest of the World  |                           |                       |                     |                                      |                    |                                      |                     |                     |                     |                         |  |

(1) O BCE calcula e publica taxas de câmbio de referência destas moedas face ao euro a partir de 1 de Abril de 2005. Os dados anteriores são indicativos. / For these currencies the ECB computes and publishes euro reference exchange rates as from 1 April 2005. Previous data are indicative.

**D.1.1.2 TAXAS DE CÂMBIO DE REFERÊNCIA DO EURO  
(continua)  
Fim de período**

**EURO REFERENCE EXCHANGE RATES  
(to be continued)  
End-of-period**

Fonte / Source: Banco Central Europeu / European Central Bank

|    | União Europeia     |                 |                     |                        |                     |                    |                   |                |                  |                  |                 |                    |                    |
|----|--------------------|-----------------|---------------------|------------------------|---------------------|--------------------|-------------------|----------------|------------------|------------------|-----------------|--------------------|--------------------|
|    | Libra cipriota CYP | Coroa checa CZK | Libra esterlina GBP | Coroa dinamarquesa DKK | Coroa estoniana EEK | Forint húngaro HUF | Litas lituana LTL | Lats letão LVL | Lira maltesa MTL | Zloti polaco PLN | Coroa sueca SEK | Tolar esloveno SIT | Coroa eslovaca SKK |
|    | 1                  | 2               | 3                   | 4                      | 5                   | 6                  | 7                 | 8              | 9                | 10               | 11              | 12                 | 13                 |
| 03 | 0.58637            | 32.410          | 0.70480             | 7.4450                 | 15.6466             | 262.50             | 3.4524            | 0.6725         | 0.4317           | 4.7019           | 9.0800          | 236.7000           | 41.170             |
| 04 | 0.58000            | 30.464          | 0.70505             | 7.4388                 | 15.6466             | 245.97             | 3.4528            | 0.6979         | 0.4343           | 4.0845           | 9.0206          | 239.7600           | 38.745             |
| 05 | 0.57350            | 29.000          | 0.68530             | 7.4605                 | 15.6466             | 252.87             | 3.4528            | 0.6962         | 0.4293           | 3.8600           | 9.3885          | 239.5000           | 37.880             |
| 05 | Abr                | 0.58180         | 30.499              | 0.67750                | 7.4460              | 15.6466            | 252.51            | 0.6961         | 0.4293           | 4.2715           | 9.1805          | 239.5800           | 39.435             |
|    | Mai                | 0.57600         | 30.372              | 0.67710                | 7.4423              | 15.6466            | 253.60            | 0.6960         | 0.4293           | 4.1160           | 9.1608          | 239.4800           | 39.064             |
|    | Jun                | 0.57350         | 30.030              | 0.67420                | 7.4515              | 15.6466            | 247.24            | 0.6961         | 0.4293           | 4.0388           | 9.4259          | 239.4700           | 38.414             |
|    | Jul                | 0.57380         | 30.150              | 0.68930                | 7.4591              | 15.6466            | 244.99            | 0.6960         | 0.4293           | 4.0715           | 9.4048          | 239.5100           | 38.935             |
|    | Ago                | 0.57290         | 29.568              | 0.68290                | 7.4582              | 15.6466            | 244.48            | 0.6960         | 0.4293           | 4.0315           | 9.3401          | 239.5000           | 38.765             |
|    | Set                | 0.57320         | 29.553              | 0.68195                | 7.4624              | 15.6466            | 249.61            | 0.6960         | 0.4293           | 3.9185           | 9.3267          | 239.5200           | 38.790             |
|    | Out                | 0.57370         | 29.595              | 0.67865                | 7.4623              | 15.6466            | 250.54            | 0.6963         | 0.4293           | 3.9791           | 9.5360          | 239.5100           | 39.038             |
|    | Nov                | 0.57350         | 28.933              | 0.68215                | 7.4537              | 15.6466            | 252.67            | 0.6963         | 0.4293           | 3.9085           | 9.5272          | 239.5000           | 37.893             |
|    | Dez                | 0.57350         | 29.000              | 0.68530                | 7.4605              | 15.6466            | 252.87            | 0.6962         | 0.4293           | 3.8600           | 9.3885          | 239.5000           | 37.880             |
| 06 | Jan                | 0.57390         | 28.408              | 0.68430                | 7.4639              | 15.6466            | 252.71            | 0.6960         | 0.4293           | 3.8377           | 9.2503          | 239.4700           | 37.370             |
|    | Fev                | 0.57470         | 28.320              | 0.67960                | 7.4610              | 15.6466            | 253.23            | 0.6962         | 0.4293           | 3.7875           | 9.4490          | 239.4900           | 37.108             |
|    | Mar                | 0.57600         | 28.595              | 0.69640                | 7.4624              | 15.6466            | 265.74            | 0.6961         | 0.4293           | 3.9425           | 9.4315          | 239.5600           | 37.630             |
|    | Abr                | 0.57600         | 28.420              | 0.69420                | 7.4608              | 15.6466            | 264.08            | 0.6961         | 0.4293           | 3.8747           | 9.2970          | 239.6100           | 37.395             |
|    | Mai                | 0.57500         | 28.208              | 0.68990                | 7.4578              | 15.6466            | 262.09            | 0.6960         | 0.4293           | 3.9367           | 9.2757          | 239.6500           | 37.770             |
|    | Jun                | 0.57500         | 28.493              | 0.69210                | 7.4592              | 15.6466            | 283.35            | 0.6961         | 0.4293           | 4.0546           | 9.2385          | 239.6300           | 38.350             |
|    | Jul                | 0.57500         | 28.528              | 0.68430                | 7.4618              | 15.6466            | 272.23            | 0.6960         | 0.4293           | 3.9365           | 9.2330          | 239.6600           | 38.110             |
|    | Ago                | 0.57630         | 28.214              | 0.67410                | 7.4594              | 15.6466            | 274.65            | 0.6960         | 0.4293           | 3.9378           | 9.2667          | 239.5700           | 37.650             |
|    | Set                | 0.57670         | 28.326              | 0.67770                | 7.4576              | 15.6466            | 273.00            | 0.6960         | 0.4293           | 3.9713           | 9.2797          | 239.5900           | 37.385             |

|  | 1                | 2                | 3                  | 4                | 5                  | 6                    | 7                     | 8                 | 9                | 10                 | 11                | 12                   | 13                |
|--|------------------|------------------|--------------------|------------------|--------------------|----------------------|-----------------------|-------------------|------------------|--------------------|-------------------|----------------------|-------------------|
|  | Cyprus pound CYP | Czech koruna CZK | Pound sterling GBP | Danish krone DKK | Estonian krone EEK | (Hungary) Forint HUF | (Lithuania) Litas LTL | (Latvia) Lats LVL | Maltese lira MTL | (Poland) Zloty PLN | Swedish krona SEK | (Slovenia) Tolar SIT | Slovak koruna SKK |
|  | European Union   |                  |                    |                  |                    |                      |                       |                   |                  |                    |                   |                      |                   |

**D.1.1.2 TAXAS DE CÂMBIO DE REFERÊNCIA DO EURO (continuação)**  
Fim de período

**EURO REFERENCE EXCHANGE RATES (continued)**  
End-of-period

Fonte / Source: Banco Central Europeu / European Central Bank

|    | Europa (excepto União Europeia) |              |                            |                   |                  |                     |                            |                                |                   | OCDE (excepto Europa) |              |        |
|----|---------------------------------|--------------|----------------------------|-------------------|------------------|---------------------|----------------------------|--------------------------------|-------------------|-----------------------|--------------|--------|
|    | Lev da Bulgária                 | Franco suíço | Kuna croata <sup>(1)</sup> | Coroa da Islândia | Coroa norueguesa | Novo Leu da Romênia | Rublo russo <sup>(1)</sup> | Nova lira turca <sup>(3)</sup> | Dólar australiano | Dólar canadiano       | Iene japonês |        |
|    | BGN                             | CHF          | HRK                        | ISK               | NOK              | RON <sup>(2)</sup>  | RUB                        | TRY                            | AUD               | CAD                   | JPY          |        |
| 14 | 15                              | 16           | 17                         | 18                | 19               | 20                  | 21                         | 22                             | 23                | 24                    |              |        |
| 03 | 1.9557                          | 1.5579       | 7.6469                     | 89.46             | 8.4141           | 41158.0000          | 36.9364                    | 1771638.000                    | 1.6802            | 1.6234                | 135.05       |        |
| 04 | 1.9559                          | 1.5429       | 7.6712                     | 83.60             | 8.2365           | 39390.0000          | 37.7574                    | 1836200.000                    | 1.7459            | 1.6416                | 139.65       |        |
| 05 | 1.9563                          | 1.5551       | 7.3715                     | 74.57             | 7.9850           | 3.6802              | 33.9200                    | 1.5924                         | 1.6109            | 1.3725                | 138.90       |        |
| 05 | Abr                             | 1.9559       | 1.5374                     | 7.3620            | 81.67            | 8.1430              | 36180.0000                 | 35.9890                        | 1.8031            | 1.6565                | 1.6191       | 136.24 |
|    | Mai                             | 1.9554       | 1.5372                     | 7.3270            | 79.81            | 7.9390              | 36215.0000                 | 34.8370                        | 1.6748            | 1.6309                | 1.5531       | 133.47 |
|    | Jun                             | 1.9559       | 1.5499                     | 7.3130            | 78.71            | 7.9155              | 36030.0000                 | 34.6370                        | 1.6194            | 1.5885                | 1.4900       | 133.95 |
|    | Jul                             | 1.9557       | 1.5607                     | 7.3030            | 78.32            | 7.8870              | 3.5164                     | 34.6560                        | 1.6102            | 1.5904                | 1.4856       | 135.91 |
|    | Ago                             | 1.9557       | 1.5485                     | 7.4285            | 76.95            | 7.8660              | 3.5066                     | 34.8480                        | 1.6489            | 1.6343                | 1.4552       | 136.06 |
|    | Set                             | 1.9559       | 1.5561                     | 7.4330            | 74.12            | 7.8770              | 3.5603                     | 34.3340                        | 1.6230            | 1.5828                | 1.4063       | 136.25 |
|    | Out                             | 1.9562       | 1.5455                     | 7.3800            | 73.69            | 7.8060              | 3.6512                     | 34.3200                        | 1.6224            | 1.6037                | 1.4161       | 139.64 |
|    | Nov                             | 1.9558       | 1.5485                     | 7.3830            | 74.39            | 7.9715              | 3.6598                     | 33.9180                        | 1.5986            | 1.5925                | 1.3741       | 140.80 |
|    | Dez                             | 1.9563       | 1.5551                     | 7.3715            | 74.57            | 7.9850              | 3.6802                     | 33.9200                        | 1.5924            | 1.6109                | 1.3725       | 138.90 |
| 06 | Jan                             | 1.9558       | 1.5547                     | 7.3510            | 75.73            | 8.0920              | 3.6160                     | 34.0880                        | 1.6057            | 1.6070                | 1.3870       | 142.17 |
|    | Fev                             | 1.9558       | 1.5661                     | 7.3045            | 77.78            | 8.0240              | 3.4802                     | 33.3680                        | 1.5585            | 1.6051                | 1.3532       | 138.18 |
|    | Mar                             | 1.9558       | 1.5801                     | 7.3420            | 86.06            | 7.9675              | 3.5198                     | 33.5460                        | 1.6323            | 1.6997                | 1.4084       | 142.42 |
|    | Abr                             | 1.9558       | 1.5713                     | 7.2901            | 93.81            | 7.7570              | 3.4750                     | 34.1940                        | 1.6600            | 1.6599                | 1.4097       | 143.29 |
|    | Mai                             | 1.9558       | 1.5600                     | 7.2650            | 92.33            | 7.8155              | 3.5400                     | 34.6750                        | 2.0039            | 1.6953                | 1.4107       | 144.32 |
|    | Jun                             | 1.9558       | 1.5672                     | 7.2445            | 97.01            | 7.9360              | 3.5703                     | 34.2400                        | 2.0075            | 1.7117                | 1.4132       | 145.75 |
|    | Jul                             | 1.9558       | 1.5713                     | 7.2520            | 92.92            | 7.8615              | 3.5447                     | 34.2240                        | 1.9010            | 1.6672                | 1.4346       | 145.82 |
|    | Ago                             | 1.9558       | 1.5751                     | 7.3408            | 88.92            | 8.0795              | 3.5297                     | 34.3360                        | 1.8710            | 1.6810                | 1.4230       | 150.56 |
|    | Set                             | 1.9558       | 1.5881                     | 7.3895            | 88.67            | 8.2350              | 3.5362                     | 33.9420                        | 1.9112            | 1.6992                | 1.4136       | 149.34 |

| 14                             | 15          | 16                            | 17              | 18              | 19                 | 20                            | 21                              | 22                | 23                   | 24          |
|--------------------------------|-------------|-------------------------------|-----------------|-----------------|--------------------|-------------------------------|---------------------------------|-------------------|----------------------|-------------|
| (Bulgaria) Lev                 | Swiss franc | (Croatia) kuna <sup>(1)</sup> | Icelandic krona | Norwegian krona | New Romanian leu   | Russian rouble <sup>(1)</sup> | New Turkish lira <sup>(3)</sup> | Australian dollar | Canadian dollar      | (Japan) Yen |
| BGN                            | CHF         | HRK                           | ISK             | NOK             | RON <sup>(2)</sup> | RUB                           | TRY                             | AUD               | CAD                  | JPY         |
| Europe (except European Union) |             |                               |                 |                 |                    |                               |                                 |                   | OECD (except Europe) |             |

(1) O BCE calcula e publica taxas de câmbio de referência destas moedas face ao euro a partir de 1 de Abril de 2005. Os dados anteriores são indicativos. / For these currencies the ECB computes and publishes euro reference exchange rates as from 1 April 2005. Previous data are indicative.

(2) Em 1 de Julho de 2005 foi introduzido o Novo Leu da Romênia (RON). Conversão: 1 RON = 1000 ROL. / The New Romanian leu (RON) was introduced on 1<sup>st</sup> July 2005. Conversion: 1 RON = 10 000 ROL.

(3) Em 1 de Janeiro de 2005 foi introduzida a Nova Lira Turca (TRY). Conversão: 1 TRY = 1 000 000 TRL. / The New Turkish Lira (TRY) was introduced on 1<sup>st</sup> January 2005. Conversion: 1 TRY = 1 000 000 TRL.

**D.1.1.2 TAXAS DE CÂMBIO DE REFERÊNCIA DO EURO (continuação)**  
Fim de período

**EURO REFERENCE EXCHANGE RATES (continued)**  
End-of-period

Fonte / Source: Coluna / Column (25 - 27, 29, 31, 32, 34 - 38) Banco Central Europeu / European Central Bank; (28, 30, 33) Banco de Portugal

|    | OCDE (excepto Europa) |                        |                          | Resto do Mundo |                        |                      |                    |                                |                 |                                   |                              |                    |                                  |                       |        |
|----|-----------------------|------------------------|--------------------------|----------------|------------------------|----------------------|--------------------|--------------------------------|-----------------|-----------------------------------|------------------------------|--------------------|----------------------------------|-----------------------|--------|
|    | Won da Coreia do Sul  | Dólar da Nova Zelândia | Dólar dos Estados Unidos | Real do Brasil | Yuan renminbi da China | Escudo de Cabo Verde | Dólar de Hong Kong | Rúpia indonésia <sup>(1)</sup> | Pataca de Macau | Ringgit da Malásia <sup>(1)</sup> | Peso filipino <sup>(1)</sup> | Dólar de Singapura | Baht da Tailândia <sup>(1)</sup> | Rand da África do Sul |        |
|    | KRW                   | NZD                    | USD                      | BRL            | CNY                    | CVE                  | HKD                | IDR                            | MOP             | MYR                               | PHP                          | SGD                | THB                              | ZAR                   |        |
|    | 25                    | 26                     | 27                       | 28             | 29                     | 30                   | 31                 | 32                             | 33              | 34                                | 35                           | 36                 | 37                               | 38                    |        |
| 03 | 1506.32               | 1.9244                 | 1.2630                   | 3.6646         | 10.4535                | 110.265              | 9.8049             | 10637.60                       | 10.0990         | 4.7994                            | 70.1344                      | 2.1450             | 50.0148                          | 8.3276                |        |
| 04 | 1410.05               | 1.8871                 | 1.3621                   | 3.6147         | 11.2734                | 110.265              | 10.5881            | 12643.70                       | 10.9057         | 5.1760                            | 76.4479                      | 2.2262             | 52.9176                          | 7.6897                |        |
| 05 | 1184.42               | 1.7270                 | 1.1797                   | 2.7440         | 9.5204                 | 110.265              | 9.1474             | 11596.45                       | 9.4218          | 4.4584                            | 62.7190                      | 1.9628             | 48.4370                          | 7.4642                |        |
| 05 | Abr                   | 1.291.94               | 1.7669                   | 1.2957         | 3.2807                 | 10.7239              | 110.265            | 10.1017                        | 12386.89        | 10.4048                           | 4.9236                       | 70.1300            | 2.1191                           | 51.1100               | 7.9067 |
|    | Mai                   | 1242.90                | 1.7454                   | 1.2331         | 2.9212                 | 10.2058              | 110.265            | 9.5926                         | 11723.70        | 9.8804                            | 4.6858                       | 67.2290            | 2.0552                           | 50.0580               | 8.2849 |
|    | Jun                   | 1239.85                | 1.7387                   | 1.2092         | 2.8489                 | 10.0079              | 110.265            | 9.3990                         | 11804.82        | 9.6810                            | 4.5960                       | 67.6850            | 2.0377                           | 49.9380               | 8.0254 |
|    | Jul                   | 1241.89                | 1.7697                   | 1.2093         | 2.9035                 | 9.8021               | 110.265            | 9.3991                         | 11857.19        | 9.6811                            | 4.5352                       | 67.8480            | 2.0100                           | 50.3850               | 8.0204 |
|    | Ago                   | 1266.76                | 1.7744                   | 1.2198         | 2.9019                 | 9.8801               | 110.265            | 9.4811                         | 12557.84        | 9.7655                            | 4.6010                       | 68.6080            | 2.0592                           | 50.4410               | 7.9392 |
|    | Set                   | 1254.96                | 1.7414                   | 1.2042         | 2.6709                 | 9.7444               | 110.265            | 9.3412                         | 12391.22        | 9.6214                            | 4.5389                       | 67.4650            | 2.0353                           | 49.4400               | 7.6765 |
|    | Out                   | 1250.63                | 1.7108                   | 1.2023         | 2.7172                 | 9.7200               | 110.265            | 9.3207                         | 12161.26        | 9.6003                            | 4.5386                       | 66.0000            | 2.0365                           | 49.0380               | 8.0695 |
|    | Nov                   | 1216.33                | 1.6737                   | 1.1769         | 2.5998                 | 9.5098               | 110.265            | 9.1263                         | 11810.19        | 9.4001                            | 4.4457                       | 63.6820            | 1.9925                           | 48.5220               | 7.6632 |
|    | Dez                   | 1184.42                | 1.7270                   | 1.1797         | 2.7440                 | 9.5204               | 110.265            | 9.1474                         | 11596.45        | 9.4218                            | 4.4584                       | 62.7190            | 1.9628                           | 48.4370               | 7.4642 |
| 06 | Jan                   | 1168.96                | 1.7698                   | 1.2118         | 2.6720                 | 9.7681               | 110.265            | 9.3995                         | 11359.41        | 9.6815                            | 4.5449                       | 63.1950            | 1.9672                           | 47.2710               | 7.4105 |
|    | Fev                   | 1153.06                | 1.7993                   | 1.1875         | 2.5334                 | 9.5493               | 110.265            | 9.2133                         | 10904.22        | 9.4716                            | 4.4116                       | 61.1920            | 1.9281                           | 46.5260               | 7.3520 |
|    | Mar                   | 1176.09                | 1.9774                   | 1.2104         | 2.6399                 | 9.7038               | 110.265            | 9.3923                         | 10972.28        | 9.6741                            | 4.4580                       | 61.8880            | 1.9582                           | 47.0080               | 7.5066 |
|    | Abr                   | 1182.49                | 1.9818                   | 1.2537         | 2.6315                 | 10.0503              | 110.265            | 9.7204                         | 11041.34        | 10.0120                           | 4.5440                       | 64.9390            | 1.9853                           | 47.0450               | 7.6811 |
|    | Mai                   | 1216.93                | 2.0141                   | 1.2868         | 2.9391                 | 10.3186              | 110.265            | 9.9826                         | 11909.33        | 10.2821                           | 4.6724                       | 68.0720            | 2.0284                           | 49.0510               | 8.5459 |
|    | Jun                   | 1206.08                | 2.0864                   | 1.2713         | 2.7829                 | 10.1648              | 110.265            | 9.8745                         | 11776.05        | 10.1707                           | 4.6714                       | 67.5190            | 2.0137                           | 48.5750               | 9.1848 |
|    | Jul                   | 1219.89                | 2.0708                   | 1.2767         | 2.7724                 | 10.1753              | 110.265            | 9.9216                         | 11611.59        | 10.2192                           | 4.6689                       | 65.7250            | 2.0138                           | 48.3150               | 8.7961 |
|    | Ago                   | 1235.37                | 1.9720                   | 1.2851         | 2.7418                 | 10.2200              | 110.265            | 9.9945                         | 11690.55        | 10.2943                           | 4.7305                       | 65.2830            | 2.0204                           | 48.2410               | 9.1438 |
|    | Set                   | 1198.02                | 1.9427                   | 1.2660         | 2.7320                 | 10.0066              | 110.265            | 9.8640                         | 11678.85        | 10.1599                           | 4.6684                       | 63.4900            | 2.0076                           | 47.5720               | 9.8277 |

| 25                   | 26                 | 27        | 28             | 29                                   | 30                | 31               | 32                               | 33             | 34                | 35                             | 36               | 37                             | 38                  |
|----------------------|--------------------|-----------|----------------|--------------------------------------|-------------------|------------------|----------------------------------|----------------|-------------------|--------------------------------|------------------|--------------------------------|---------------------|
| South Korean won     | New Zealand dollar | US dollar | Brazilian real | (China) Renminbi yuan <sup>(1)</sup> | Cape Verde escudo | Hong Kong dollar | Indonésian rupiah <sup>(1)</sup> | (Macau) Pataca | Malaysian ringgit | Philippine peso <sup>(1)</sup> | Singapore dollar | (Thailand) Baht <sup>(1)</sup> | (South Africa) Rand |
| KRW                  | NZD                | USD       | BRL            | CNY                                  | CVE               | HKD              | IDR                              | MOP            | MYR               | PHP                            | SGD              | THB                            | ZAR                 |
| OECD (except Europe) |                    |           |                |                                      | Rest of World     |                  |                                  |                |                   |                                |                  |                                |                     |

(1) O BCE calcula e publica taxas de câmbio de referência destas moedas face ao euro a partir de 1 de Abril de 2005. Os dados anteriores são indicativos. / For these currencies the ECB computes and publishes euro reference exchange rates as from 1 April 2005. Previous data are indicative.

**D.1.2.1 DIREITO DE SAQUE ESPECIAL - OURO**  
Valores médios

**SPECIAL DRAWING RIGHTS - GOLD**  
Averages

Fonte / Source: coluna / column (1, 2) FMI / IMF; (3,4) Reuters

|           | 1                                 | 2                                | 3   | 4   |
|-----------|-----------------------------------|----------------------------------|---|---|
|           | DSE versus<br>Euro <sup>(a)</sup> | DSE versus<br>USD <sup>(a)</sup> | OZ Ouro versus<br>EUR<br>(London Gold Fix) <sup>(b)</sup> | OZ Ouro versus<br>USD<br>(London Gold Fix) <sup>(b)</sup> |
| <b>03</b> |                                   | 1.24004                          | 1.40095   | 321.421   |
| <b>04</b> |                                   | 1.19166                          | 1.48148   | 329.114   |
| <b>05</b> |                                   | 1.18816                          | 1.47712   | 358.787   |
| <b>05</b> | Abr                               | 1.16747                          | 1.51044   | 331.659   |
|           | Mai                               | 1.17965                          | 1.49702   | 332.695   |
|           | Jun                               | 1.20627                          | 1.46738   | 354.074   |
|           | Jul                               | 1.20440                          | 1.44970   | 352.570   |
|           | Ago                               | 1.19338                          | 1.46692   | 356.085   |
|           | Set                               | 1.19625                          | 1.46606   | 372.282   |
|           | Out                               | 1.20307                          | 1.44540   | 390.846   |
|           | Nov                               | 1.21097                          | 1.42716   | 404.339   |
|           | Dez                               | 1.20718                          | 1.43123   | 429.702   |
| <b>06</b> | Jan                               | 1.19557                          | 1.44696   | 453.290   |
|           | Fev                               | 1.20254                          | 1.43561   | 464.838   |
|           | Mar                               | 1.19725                          | 1.43905   | 463.290   |
|           | Abr                               | 1.18314                          | 1.45123   | 497.846   |
|           | Mai                               | 1.16634                          | 1.48879   | 529.089   |
|           | Jun                               | 1.16844                          | 1.47802   | 471.276   |
|           | Jul                               | 1.16506                          | 1.47769   | 499.280   |
|           | Ago                               | 1.16071                          | 1.48702   | 493.016   |
|           | Set                               | 1.16411                          | 1.48160   | 470.639   |

|  | 1                                 | 2                                | 3  | 4  |
|--|-----------------------------------|----------------------------------|--|--|
|  | SDR versus<br>euro <sup>(a)</sup> | SDR versus<br>USD <sup>(a)</sup> | Fine Ounce versus<br>EUR<br>(London Gold Fix) <sup>(b)</sup> | Fine Ounce versus<br>USD<br>(London Gold Fix) <sup>(b)</sup> |

**D.1.2.2 TAXAS DE CÂMBIO EFECTIVAS DO EURO**  
Valores médios

**EURO EFFECTIVE EXCHANGE RATES**  
Averages

Fonte / Source: Banco Central Europeu / European Central Bank

|             | Taxa de câmbio efectiva do euro <sup>(1)</sup> |  |                                    |  |  |  |
|-------------|--|--|------------------------------------|--|--|--|
|             | 1  | 2  | 3                                  | 4  | 5  | 6  |
|             | Taxa de câmbio efectiva nominal                | Taxa de variação em cadeia (em percentagem) <sup>(2)</sup> | Taxa de câmbio efectiva real (IPC) | Taxa de variação em cadeia (em percentagem) <sup>(2)</sup> | Taxa de câmbio efectiva real (deflador do PIB) | Taxa de variação em cadeia (em percentagem) <sup>(2)</sup> |
| <b>03</b>   | 99.87  | 11.96  | 101.73                             | 12.58  | 100.79   | 12.40  |
| <b>04</b>   | 103.84   | 3.97   | 105.88                             | 4.08   | 104.39   | 3.56   |
| <b>05</b>   | 102.95   | -0.86  | 105.18                             | -0.65  | 103.18   | -1.16  |
| <b>3T05</b> | 101.93   | -1.41  | 104.22                             | -1.34  | 101.33   | -1.55  |
| <b>4T05</b> | 100.91   | -1.00  | 103.15                             | -1.03  | 103.00   | 1.65   |
| <b>1T06</b> | 101.23   | 0.32   | 103.53                             | 0.38   | 103.03   | 0.03   |
| <b>2T06</b> | 103.50   | 2.24   | 105.75                             | 2.14   | 105.10   | 2.02   |
| <b>3T06</b> | 104.31   | 0.78   | 106.53                             | 0.74   | .  | .  |
| <b>05</b>   | Abr  | 105.08   | -0.84                              | 107.20   | -0.92  | .  |
|             | Mai  | 103.97   | -1.06                              | 106.21   | -0.92  | .  |
|             | Jun  | 101.19   | -2.67                              | 103.46   | -2.59  | .  |
|             | Jul  | 101.70   | 0.51                               | 103.94   | 0.46   | .  |
|             | Ago  | 102.28   | 0.57                               | 104.61   | 0.65   | .  |
|             | Set  | 101.79   | -0.49                              | 104.11   | -0.48  | .  |
|             | Out  | 101.40   | -0.38                              | 103.66   | -0.44  | .  |
|             | Nov  | 100.65   | -0.73                              | 102.88   | -0.75  | .  |
|             | Dez  | 100.70   | 0.04                               | 102.89   | 0.01   | .  |
| <b>06</b>   | Jan  | 101.41   | 0.71                               | 103.66   | 0.75   | .  |
|             | Fev  | 100.73   | -0.67                              | 103.00   | -0.64  | .  |
|             | Mar  | 101.50   | 0.77                               | 103.89   | 0.87   | .  |
|             | Abr  | 102.66   | 1.14                               | 105.06   | 1.13   | .  |
|             | Mai  | 103.76   | 1.07                               | 106.06   | 0.95   | .  |
|             | Jun  | 103.93   | 0.16                               | 106.11   | 0.05   | .  |
|             | Jul  | 104.26   | 0.32                               | 106.58   | 0.44   | .  |
|             | Ago  | 104.43   | 0.16                               | 106.61   | 0.03   | .  |
|             | Set  | 104.22   | -0.20                              | 106.40   | -0.19  | .  |

|  | 1                               | 2   | 3                                  | 4   | 5   | 6   |
|--|---------------------------------|---|------------------------------------|---|---|---|
|  | Nominal effective exchange rate | Chain rate of change (in percentage) <sup>(2)</sup> | Real effective exchange rate (CPI) | Chain rate of change (in percentage) <sup>(2)</sup> | Real effective exchange rate (GDP deflator) | Chain rate of change (in percentage) <sup>(2)</sup> |

Euro effective exchange rate<sup>(1)</sup>

(1)Valores referentes ao conjunto de 23 parceiros comerciais. Para mais informações ver [www.ecb.int](http://www.ecb.int) / Figures referring the 23 partner countries group. For additional information see [www.ecb.int](http://www.ecb.int).

(2)Taxa de variação face ao período imediatamente anterior. / Rate of change relative to the previous period.

**D.1.2.3 ÍNDICES CAMBIAIS EFECTIVOS PARA PORTUGAL**  
Valores médios

**EFFECTIVE EXCHANGE RATE INDICES FOR PORTUGAL**  
Averages

Fonte / Source: Banco de Portugal

|             | Índice cambial efectivo para Portugal <sup>(a)</sup> |  |   |  |  |  |
|-------------|--|--|---|--|--|--|
|             | Índice cambial efectivo nominal para Portugal        | Taxa de variação em cadeia (em percentagem) <sup>(1)</sup> | Índice cambial efectivo real mensal para Portugal(IPC) <sup>(*)</sup> | Taxa de variação em cadeia (em percentagem) <sup>(1)</sup> | Índice cambial efectivo real trimestral para Portugal (deflador do PIB) <sup>(1)</sup> | Taxa de variação em cadeia (em percentagem) <sup>(1)</sup> |
|             | 1  | 2  | 3   | 4  | 5  | 6  |
| <b>03</b>   | 100.30   | 2.61   | 105.18  | 3.73   | 104.05   | 2.66   |
| <b>04</b>   | 100.94   | 0.65   | 106.19  | 0.96   | 105.28   | 1.18   |
| <b>05</b>   | 100.76   | -0.18  | 105.77  | -0.39  | 105.78   | 0.48   |
| <b>3T05</b> | 100.56   | -0.23  | 105.78  | 0.16   | 105.91   | 0.61   |
| <b>4T05</b> | 100.39   | -0.17  | 105.63  | -0.15  | 105.99   | 0.08   |
| <b>1T06</b> | 100.52   | 0.13   | 105.93  | 0.28   | 105.48   | -0.48  |
| <b>2T06</b> | 100.96   | 0.43   | 106.76  | 0.79   | 105.99 <sup>(2)</sup>  | 0.48   |
| <b>3T06</b> | 101.10   | 0.14   | 106.83  | 0.07   | .  | .  |
| <b>05</b>   |  |  |   |  |  |  |
| Abr         | 101.14   | -0.21  | 105.72  | -0.07  | .  | .  |
| Mai         | 100.93   | -0.21  | 105.90  | 0.17   | .  | .  |
| Jun         | 100.33   | -0.59  | 105.21  | -0.65  | .  | .  |
| Jul         | 100.56   | 0.23   | 106.04  | 0.79   | .  | .  |
| Ago         | 100.65   | 0.09   | 105.93  | -0.10  | .  | .  |
| Set         | 100.48   | -0.17  | 105.38  | -0.52  | .  | .  |
| Out         | 100.46   | -0.02  | 105.46  | 0.08   | .  | .  |
| Nov         | 100.34   | -0.12  | 105.77  | 0.29   | .  | .  |
| Dez         | 100.38   | 0.04   | 105.65  | -0.11  | .  | .  |
| <b>06</b>   |  |  |   |  |  |  |
| Jan         | 100.55   | 0.17   | 105.80  | 0.14   | .  | .  |
| Fev         | 100.41   | -0.14  | 105.51  | -0.27  | .  | .  |
| Mar         | 100.60   | 0.19   | 106.47  | 0.91   | .  | .  |
| Abr         | 100.85   | 0.25   | 106.54  | 0.07   | .  | .  |
| Mai         | 100.96   | 0.11   | 106.89  | 0.33   | .  | .  |
| Jun         | 101.06   | 0.10   | 106.86  | -0.03  | .  | .  |
| Jul         | 101.13   | 0.07   | 106.97  | 0.10   | .  | .  |
| Ago         | 101.08   | -0.05  | 106.55  | -0.39  | .  | .  |
| Set         | 101.08   | 0.00   | 106.98 <sup>(2)</sup>   | 0.40   | .  | .  |

| 1   | 2   | 3  | 4   | 5   | 6   |
|---|---|--|---|---|---|
| Nominal effective exchange rate index for Portugal        | Chain rate of change (in percentage) <sup>(1)</sup> | Monthly real effective exchange rate index for Portugal (CPI) <sup>(*)</sup> | Chain rate of change (in percentage) <sup>(1)</sup> | Quarterly real effective exchange rate index for Portugal (GDP deflator) <sup>(1)</sup> | Chain rate of change (in percentage) <sup>(1)</sup> |
| Effective exchange rate index for Portugal <sup>(a)</sup> |   |  |   |   |   |

(1)Taxa de variação face ao período imediatamente anterior. / Rate of change relative to the previous period.

(2) Valor baseado parcialmente em estimativas. / Figure partially based on estimations.

(\*)Valores revistos. / Revised figures.

**D.1.2.4 TAXA DE CÂMBIO EFECTIVA DO EURO - ÍNDICE CAMBIAL EFECTIVO PARA PORTUGAL - DSE - OURO**  
Fim de período

**EURO EFFECTIVE EXCHANGE RATE - EFFECTIVE EXCHANGE RATE INDEX FOR PORTUGAL - SDR - GOLD**  
End-of-period

Fonte / Source: coluna / column (1) Banco Central Europeu/ European Central Bank;  
(2) Banco de Portugal; (3, 4) FMI / IMF; (5-6) Reuters

|           | Taxa de câmbio efectiva nominal do euro <sup>(1)</sup> | Índice cambial efectivo nominal para Portugal <sup>(a)</sup> | DSE versus Euro <sup>(b)</sup> | DSE versus USD <sup>(b)</sup> | OZ Ouro versus EUR (London Gold Fix) <sup>(c)</sup> | OZ Ouro versus USD (London Gold Fix) <sup>(c)</sup> |
|-----------|--|--|--------------------------------|-------------------------------|---|---|
|           | 1  | 2  | 3                              | 4                             | 5   | 6   |
| <b>03</b> | 105.84   | 101.46   | 1.17654                        | 1.48597                       | 330.888   | 417.250   |
| <b>04</b> | 108.09   | 101.74   | 1.14016                        | 1.55301                       | 321.138   | 438.000   |
| <b>05</b> | 100.46   | 100.41   | 1.21155                        | 1.42927                       | 433.314   | 513.000   |
| <b>05</b> |  |  |                                |                               |   |   |
| Abr       | 104.82   | 101.07   | 1.17063                        | 1.51678                       | 335.536   | 434.450   |
| Mai       | 102.24   | 100.56   | 1.19613                        | 1.47495                       | 336.238   | 415.675   |
| Jun       | 101.37   | 100.41   | 1.20461                        | 1.45661                       | 361.954   | 436.950   |
| Jul       | 101.85   | 100.64   | 1.20058                        | 1.45186                       | 353.620   | 428.075   |
| Ago       | 101.94   | 100.58   | 1.19678                        | 1.45984                       | 354.121   | 433.125   |
| Set       | 101.28   | 100.43   | 1.20367                        | 1.44946                       | 393.323   | 473.325   |
| Out       | 101.47   | 100.47   | 1.20253                        | 1.44580                       | 392.136   | 471.700   |
| Nov       | 100.65   | 100.38   | 1.21007                        | 1.42414                       | 419.989   | 494.725   |
| Dez       | 100.46   | 100.41   | 1.21155                        | 1.42927                       | 433.314   | 513.000   |
| <b>06</b> |  |  |                                |                               |   |   |
| Jan       | 101.50   | 100.58   | 1.19277                        | 1.44540                       | 469.952   | 569.275   |
| Fev       | 100.23   | 100.31   | 1.20844                        | 1.43503                       | 467.791   | 556.250   |
| Mar       | 102.28   | 100.82   | 1.19039                        | 1.44085                       | 481.083   | 583.000   |
| Abr       | 103.38   | 100.96   | 1.17338                        | 1.47106                       | 510.185   | 641.125   |
| Mai       | 104.35   | 101.12   | 1.16116                        | 1.49418                       | 507.810   | 653.500   |
| Jun       | 104.50   | 101.22   | 1.16367                        | 1.47937                       | 476.443   | 606.950   |
| Jul       | 104.27   | 101.09   | 1.16226                        | 1.48386                       | 497.512   | 634.750   |
| Ago       | 104.68   | 101.13   | 1.15829                        | 1.48852                       | 484.988   | 622.625   |
| Set       | 104.06   | 101.09   | 1.16617                        | 1.47637                       | 473.991   | 600.500   |

| 1   | 2   | 3                              | 4                             | 5  | 6  |
|---|---|--------------------------------|-------------------------------|--|--|
| Euro nominal effective exchange rate <sup>(1)</sup> | Nominal effective exchange rate index for Portugal <sup>(a)</sup> | SDR versus euro <sup>(b)</sup> | SDR versus USD <sup>(b)</sup> | Fine Ounce versus EUR (London Gold Fix) <sup>(c)</sup> | Fine Ounce versus USD (London Gold Fix) <sup>(c)</sup> |

(1) Valores referentes ao conjunto de 23 parceiros comerciais. Para mais informações ver [www.ecb.int](http://www.ecb.int). / Figures referring the 23 partner countries group. For additional information see [www.ecb.int](http://www.ecb.int).

**D.1.3 TAXAS DE CÂMBIO DO EURO EM RELAÇÃO A OUTRAS MOEDAS**  
(continua)<sup>(a)</sup>  
VALORES DE REFERÊNCIA - Fim de período

**EURO EXCHANGE RATES AGAINST OTHER CURRENCIES**  
(to be continued)<sup>(a)</sup>  
Reference figures - End-of-period

Fonte / Source: Reuters e Banco de Portugal

|           | Europa                  |                                    |                           |                           | África                                 |                         |                                       |                       |
|-----------|-------------------------|------------------------------------|---------------------------|---------------------------|--|-------------------------|---------------------------------------|-----------------------|
|           | Rublo bielorusso<br>BYR | Dinar sérvio<br>CSD <sup>(b)</sup> | Libra de Gibraltar<br>GIB | Hryvnia da Ucrânia<br>UAH | Kuanza de Angola<br>AOA <sup>(c)</sup> | Pula de Botsuana<br>BWP | Franco congolês<br>CDF <sup>(d)</sup> | Dinar argelino<br>DZD |
|           | 1                       | 2                                  | 3                         | 4                         | 5                                      | 6                       | 7                                     | 8                     |
| <b>03</b> | 2730.61                 | 73.1226                            | 0.70480                   | 6.6622                    | 98.0131                                | 5.5984                  | 477.4140                              | 90.5950               |
| <b>04</b> | 2955.65                 | 79.2780                            | 0.70505                   | 7.2175                    | 117.2373                               | 5.8135                  | 600.0050                              | 98.1325               |
| <b>05</b> | 2541.07                 | 85.5129                            | 0.68530                   | 5.9557                    | 95.8524                                | 6.4606                  | 519.0680                              | 86.0886               |
| <b>05</b> |                         |                                    |                           |                           |  |                         |                                       |                       |
| Abr       | 2789.64                 | 81.7017                            | 0.67750                   | 6.4947                    | 113.7439                               | 5.8735                  | 673.7640                              | 93.3681               |
| Mai       | 2652.71                 | 82.3260                            | 0.67710                   | 6.2703                    | 111.4967                               | 6.7309                  | 637.5130                              | 90.7007               |
| Jun       | 2602.80                 | 83.1200                            | 0.67420                   | 6.0611                    | 107.3905                               | 6.6040                  | 506.6550                              | 88.6585               |
| Jul       | 2600.60                 | 83.8810                            | 0.68930                   | 6.0568                    | 108.1025                               | 6.6082                  | 599.8130                              | 88.6780               |
| Ago       | 2625.92                 | 84.9000                            | 0.68290                   | 6.0807                    | 109.7983                               | 6.6330                  | 581.8450                              | 90.0438               |
| Set       | 2592.04                 | 85.1700                            | 0.68195                   | 6.0812                    | 107.5422                               | 6.5162                  | 555.7380                              | 87.5935               |
| Out       | 2587.05                 | 85.8900                            | 0.67665                   | 6.0494                    | 107.6883                               | 6.7583                  | 553.6590                              | 87.2870               |
| Nov       | 2532.10                 | 86.5700                            | 0.68215                   | 5.9351                    | 95.5438                                | 6.5675                  | 537.8430                              | 86.1373               |
| Dez       | 2541.07                 | 85.5129                            | 0.68530                   | 5.9557                    | 95.8524                                | 6.4606                  | 519.0680                              | 86.0886               |
| <b>06</b> |                         |                                    |                           |                           |  |                         |                                       |                       |
| Jan       | 2607.19                 | 87.6210                            | 0.68430                   | 6.1314                    | 97.2015                                | 6.5203                  | 530.1630                              | 88.4008               |
| Fev       | 2556.09                 | 87.7132                            | 0.67960                   | 6.0116                    | 95.2436                                | 6.4732                  | 510.6250                              | 88.0971               |
| Mar       | 2604.18                 | 86.9531                            | 0.69640                   | 6.1258                    | 96.9080                                | 6.6251                  | 521.6820                              | 88.6376               |
| Abr       | 2695.61                 | 86.5145                            | 0.69420                   | 6.2873                    | 100.7491                               | 6.8043                  | 540.3450                              | 90.5203               |
| Mai       | 2759.54                 | 88.2140                            | 0.68590                   | 6.4533                    | 103.2733                               | 7.3114                  | 573.9130                              | 93.6237               |
| Jun       | 2724.40                 | 85.3400                            | 0.69210                   | 6.3597                    | 100.8448                               | 7.6584                  | 560.0080                              | 92.9130               |
| Jul       | 2735.65                 | 83.4600                            | 0.68430                   | 6.4378                    | 101.9676                               | 7.5322                  | 580.8990                              | 94.4401               |
| Ago       | 2752.36                 | 84.7145                            | 0.67410                   | 6.4608                    | 103.1215                               | 7.7416                  | 600.1420                              | 94.0141               |
| Set       | 2711.77                 | 82.7325                            | 0.67770                   | 6.3876                    | 101.9686                               | 8.1154                  | 591.2220                              | 91.2968               |

| 1                         | 2                                       | 3                      | 4                             | 5  | 6                         | 7  | 8                        |
|---------------------------|---|------------------------|-------------------------------|--|---------------------------|--|--------------------------|
| Belorussian rouble<br>BYR | (Servia)<br>Dinar<br>CSD <sup>(b)</sup> | Gibraltar pound<br>GIB | (Ukrainian)<br>Hryvnia<br>UAH | (Angola)<br>Kuanza<br>AOA <sup>(c)</sup> | (Botswana)<br>Pula<br>BWP | Congolese<br>franc<br>CDF <sup>(d)</sup> | Algerian<br>dinar<br>DZD |
| Europa                    |   |                        |                               | África                                   |                           |  |                          |

**D.1.3 TAXAS DE CÂMBIO DO EURO EM RELAÇÃO A OUTRAS MOEDAS**  
(continuação)<sup>(a)</sup>  
Valores de referência - Fim de período

**EURO EXCHANGE RATES AGAINST OTHER CURRENCIES**  
(continued)<sup>(a)</sup>  
Reference figures - End-of-period

Fonte / Source: Reuters e Banco de Portugal

|           | África               |                    |                     |                         |                       |                        |                    |                          |                                       |                           |
|-----------|----------------------|--------------------|---------------------|-------------------------|-----------------------|------------------------|--------------------|--------------------------|---------------------------------------|---------------------------|
|           | Libra egípcia<br>EGP | Birr etiope<br>ETB | Cedi do Gana<br>GHC | Franco guineense<br>GNF | Xelim queniano<br>KES | Dólar liberiano<br>LRD | Dinar líbio<br>LYD | Dirham marroquino<br>MAD | Ariary malgache<br>MGA <sup>(e)</sup> | Ouguiya mauritiana<br>MRO |
|           | 9                    | 10                 | 11                  | 12                      | 13                    | 14                     | 15                 | 16                       | 17                                    | 18                        |
| <b>03</b> | 7.7929               | 10.7987            | 10924.95            | 2526.00                 | 95.9880               | 82.0950                | 1.70408            | 11.0614                  | 7199.10                               | 328.449                   |
| <b>04</b> | 8.2679               | 11.7141            | 12258.90            | 3807.75                 | 107.1292              | 88.5365                | 1.74104            | 11.2196                  | 12463.22                              | 355.903                   |
| <b>05</b> | 6.7700               | 10.2912            | 10735.27            | 5078.61                 | 85.4693               | 76.6805                | 1.58664            | 10.9097                  | 2548.15                               | 333.265                   |
| <b>05</b> |                      |                    |                     |                         |                       |                        |                    |                          |                                       |                           |
| Abr       | 7.5183               | 11.2078            | 11696.93            | 4437.77                 | 99.0563               | 84.2205                | 1.65260            | 11.1158                  | 2480.19                               | 346.159                   |
| Mai       | 7.1458               | 10.7362            | 11128.73            | 4291.19                 | 95.0104               | 80.1515                | 1.60044            | 11.0237                  | 2462.50                               | 324.916                   |
| Jun       | 7.0043               | 10.4203            | 10928.15            | 4449.86                 | 92.0806               | 78.5980                | 1.59252            | 10.9596                  | 2446.09                               | 318.618                   |
| Jul       | 6.9837               | 10.5349            | 10932.07            | 4474.41                 | 91.9673               | 78.6045                | 1.60970            | 10.9417                  | 2515.34                               | 324.298                   |
| Ago       | 7.0416               | 10.6300            | 11039.19            | 4610.84                 | 92.4242               | 79.2870                | 1.60776            | 10.9709                  | 2457.26                               | 327.114                   |
| Set       | 6.9362               | 10.4163            | 10913.06            | 4840.88                 | 89.1108               | 78.2730                | 1.59183            | 10.9658                  | 2510.95                               | 322.930                   |
| Out       | 6.9210               | 10.4836            | 10910.87            | 4965.50                 | 88.7297               | 78.1495                | 1.60303            | 10.9727                  | 2554.89                               | 326.184                   |
| Nov       | 6.7828               | 10.2647            | 10709.79            | 5090.09                 | 86.9729               | 76.4985                | 1.59193            | 10.9157                  | 2559.76                               | 336.005                   |
| Dez       | 6.7700               | 10.2912            | 10735.27            | 5078.61                 | 85.4693               | 76.6805                | 1.58664            | 10.9097                  | 2548.15                               | 333.265                   |
| <b>06</b> |                      |                    |                     |                         |                       |                        |                    |                          |                                       |                           |
| Jan       | 6.9457               | 10.5750            | 11021.20            | 5150.15                 | 86.7043               | 78.7670                | 1.61291            | 10.9474                  | 2602.34                               | 327.907                   |
| Fev       | 6.8133               | 10.3656            | 10853.75            | 5310.50                 | 85.9750               | 77.1875                | 1.58858            | 10.8491                  | 2610.72                               | 320.566                   |
| Mar       | 6.9568               | 10.4700            | 11069.11            | 5386.28                 | 86.6646               | 78.6760                | 1.61377            | 10.9637                  | 2717.35                               | 318.934                   |
| Abr       | 7.2138               | 10.9486            | 11458.82            | 5585.23                 | 89.2634               | 81.4905                | 1.65896            | 11.0343                  | 2776.95                               | 341.633                   |
| Mai       | 7.4168               | 11.2410            | 11777.44            | 5732.69                 | 92.9263               | 83.6420                | 1.65772            | 11.1110                  | 2783.99                               | 350.653                   |
| Jun       | 7.3163               | 11.1084            | 11645.11            | 6268.46                 | 93.8855               | 82.6345                | 1.65269            | 11.0283                  | 2752.36                               | 344.904                   |
| Jul       | 7.3330               | 11.0435            | 11815.86            | 6772.89                 | 93.8502               | 82.9855                | 1.66609            | 11.0887                  | 2731.50                               | 346.369                   |
| Ago       | 7.3771               | 11.2355            | 11894.89            | 7087.33                 | 93.2983               | 83.5315                | 1.62501            | 11.0729                  | 2736.62                               | 348.648                   |
| Set       | 7.2664               | 11.0714            | 11685.18            | 7032.63                 | 91.9116               | 82.2900                | 1.63979            | 11.0537                  | 2697.85                               | 348.150                   |

| 9                     | 10                    | 11                  | 12                   | 13                     | 14                     | 15                  | 16                     | 17                                    | 18                         |
|-----------------------|-----------------------|---------------------|----------------------|------------------------|------------------------|---------------------|------------------------|---------------------------------------|----------------------------|
| Egyptian pound<br>EGP | Ethiopian birr<br>ETB | (Ghana) Cedi<br>GHC | Guinean Franc<br>GNF | Kenyan shilling<br>KES | Liberian dollar<br>LRD | Libyan dinar<br>LYD | Moroccan dirham<br>MAD | Malagasy Ariary<br>MGA <sup>(e)</sup> | Mauritanian ouguiya<br>MRO |
| Africa                |                       |                     |                      |                        |                        |                     |                        |                                       |                            |

**D.1.3 TAXAS DE CÂMBIO DO EURO EM RELAÇÃO A OUTRAS MOEDAS**  
(continuação)<sup>(a)</sup>  
Valores de referência - Fim de período

**EURO REFERENCE EXCHANGE RATES**  
(continued)<sup>(a)</sup>  
Reference figures - End-of-period

Fonte / Source: coluna / column (19,21, 23-26, 29, 30) Reuters e Banco de Portugal;(22, 28) Natexis Banques Populaires;(27) Banco Central de S. Tomé e Príncipe

|           | África           |                  |                       |                 |                  |               |                     |                 |                                 |                          |                |                |          |
|-----------|------------------|------------------|-----------------------|-----------------|------------------|---------------|---------------------|-----------------|---------------------------------|--------------------------|----------------|----------------|----------|
|           | Rupia mauriciana | Kwacha do Malawi | Metical de Moçambique | Dólar namibiano | Naira da Nigéria | Dinar sudanês | Leone da Serra Leoa | Xelim somaliano | Dobra de S. Tomé e Príncipe STD | Lilangeni da Suazilândia | Dinar tunisino | Xelim tanziano |          |
|           | MUR              | MWK              | MZN <sup>(b)</sup>    | NAD             | NGN              | SDD           | SLL                 | SOS             | STD                             | SZL                      | TND            | TZS            |          |
| 19        | 20               | 21               | 22                    | 23              | 24               | 25            | 26                  | 27              | 28                              | 29                       | 30             |                |          |
| <b>03</b> | 33.0906          | 135.1410         | 29179.70              | 8.3276          | 175.6644         | 328.127       | 3094.35             | 3309.06         | 11743.09                        | 8.3276                   | 1.5272         | 1335.673       |          |
| <b>04</b> | 38.4793          | 147.1068         | 25314.40              | 7.6897          | 177.7541         | 341.976       | 3343.96             | 4212.98         | 13745.43                        | 7.6897                   | 1.6352         | 1416.584       |          |
| <b>05</b> | 35.9219          | 148.0524         | 28024.40              | 7.4642          | 153.5969         | 271.986       | 2778.19             | 2005.49         | 14109.87                        | 7.4642                   | 1.6082         | 1356.655       |          |
| <b>05</b> | Abr              | 37.2514          | 142.9157              | 27576.20        | 7.9067           | 168.7649      | 324.851             | 3077.29         | 3984.28                         | 13144.31                 | 7.9067         | 1.6169         | 1434.340 |
|           | Mai              | 35.8832          | 147.7377              | 29952.00        | 8.2849           | 160.6113      | 309.157             | 2903.95         | 3633.95                         | 12784.26                 | 8.2849         | 1.5901         | 1387.238 |
|           | Jun              | 35.3086          | 148.7135              | 29637.00        | 8.0254           | 158.5261      | 303.165             | 2847.67         | 3339.81                         | 12122.06                 | 8.0254         | 1.5957         | 1362.768 |
|           | Jul              | 35.3720          | 148.7439              | 29461.40        | 8.0204           | 164.4648      | 303.190             | 2847.90         | 3119.99                         | 12209.97                 | 8.0204         | 1.6072         | 1373.160 |
|           | Ago              | 36.1061          | 149.5475              | 29753.90        | 7.9392           | 158.8790      | 305.822             | 2628.67         | 2829.94                         | 12645.89                 | 7.9392         | 1.6117         | 1382.643 |
|           | Set              | 36.1862          | 147.8758              | 29596.40        | 7.6765           | 154.7397      | 301.911             | 2835.89         | 2534.84                         | 13034.07                 | 7.6765         | 1.6140         | 1367.369 |
|           | Out              | 36.4898          | 148.6403              | 32291.50        | 8.0695           | 155.3973      | 282.162             | 2831.42         | 2356.51                         | 13894.05                 | 8.0695         | 1.6206         | 1374.830 |
|           | Nov              | 36.0131          | 141.8165              | 31288.30        | 7.6332           | 151.8201      | 272.246             | 2771.60         | 2130.19                         | 14032.85                 | 7.6332         | 1.6128         | 1401.688 |
|           | Dez              | 35.9219          | 148.0524              | 28024.40        | 7.4642           | 153.5969      | 271.986             | 2778.19         | 2005.49                         | 14109.87                 | 7.4642         | 1.6082         | 1356.655 |
| <b>06</b> | Jan              | 37.2023          | 156.9523              | 29113.60        | 7.4105           | 154.5045      | 279.144             | 2853.79         | 1999.47                         | 14685.77                 | 7.4105         | 1.6222         | 1431.136 |
|           | Fev              | 36.4563          | 157.6044              | 29291.10        | 7.3520           | 151.4063      | 271.427             | 2796.56         | 1897.03                         | 14363.32                 | 7.3520         | 1.6110         | 1415.500 |
|           | Mar              | 37.5829          | 162.3025              | 30420.50        | 7.5066           | 154.3260      | 274.355             | 2850.49         | 1827.70                         | 14211.30                 | 7.5066         | 1.6392         | 1482.740 |
|           | Abr              | 38.6766          | 172.9103              | 31149.90        | 7.6811           | 159.5333      | 280.904             | 2952.46         | 1836.67                         | 14824.18                 | 7.6811         | 1.6623         | 1526.380 |
|           | Mai              | 39.8265          | 179.4443              | 32473.70        | 8.5459           | 164.7104      | 284.576             | 3030.41         | 1788.65                         | 15973.38                 | 8.5459         | 1.6900         | 1614.934 |
|           | Jun              | 39.3467          | 175.4394              | 32876.20        | 9.1848           | 162.0908      | 276.565             | 2993.91         | 1744.86                         | 15770.52                 | 9.1848         | 1.6790         | 1595.482 |
|           | Jul              | 39.8650          | 177.0528              | 32.06           | 8.7961           | 163.2899      | 273.514             | 3006.63         | 1752.27                         | 15952.91                 | 8.7961         | 1.6875         | 1649.496 |
|           | Ago              | 41.8300          | 176.2772              | 33.40           | 9.1438           | 164.3643      | 272.480             | 3026.41         | 1763.80                         | 16175.39                 | 9.1438         | 1.6954         | 1702.758 |
|           | Set              | 41.6514          | 175.0264              | 33.07           | 9.8277           | 162.0480      | 268.430             | 2981.43         | 1737.59                         | 16067.92                 | 9.8277         | 1.6819         | 1588.830 |

| 19              | 20              | 21                   | 22              | 23             | 24             | 25                   | 26              | 27                           | 28                  | 29             | 30                 |
|-----------------|-----------------|----------------------|-----------------|----------------|----------------|----------------------|-----------------|------------------------------|---------------------|----------------|--------------------|
| Mauritian rupee | Malawian kwacha | (Mozambique) Metical | Namibian dollar | Nigerian naira | Sudanese dinar | (Sierra Leone) Leone | Somali shilling | (S. Tomé and Príncipe) Dobra | Swaziland lilangeni | Tunisian dinar | Tanzanian shilling |
| MUR             | MWK             | MZN <sup>(b)</sup>   | NAD             | NGN            | SDD            | SLL                  | SOS             | STD                          | SZL                 | TND            | TZS                |
| África          |                 |                      |                 |                |                |                      |                 |                              |                     |                |                    |

**D.1.3 TAXAS DE CÂMBIO DO EURO EM RELAÇÃO A OUTRAS MOEDAS**  
(continuação)<sup>(a)</sup>  
Valores de referência - Fim de período

**EURO REFERENCE EXCHANGE RATES**  
(continued)<sup>(a)</sup>  
Reference figures - End-of-period

Fonte / Source: coluna / column (31, 34-37, 39, 41, 42) Reuters e Banco de Portugal ;(32,33, 38, 40) Natexis Banques Populaires

|           | África        |                    |                    |                 |                    | América                            |                |                    |                      |                   |              |                 |         |
|-----------|---------------|--------------------|--------------------|-----------------|--------------------|------------------------------------|----------------|--------------------|----------------------|-------------------|--------------|-----------------|---------|
|           | Xelim ugandês | Franco CFA BEAC    | Franco CFA BCEAO   | Kwacha zambiano | Dólar do Zimbabué  | Florim das Antilhas Holandesas ANG | Peso argentino | Dólar das Bermudas | Boliviano da Bolívia | Dólar das Bahamas | Peso chileno | Peso colombiano |         |
|           | UGX           | XAF <sup>(a)</sup> | XOF <sup>(b)</sup> | ZMK             | ZWD <sup>(c)</sup> | ANG                                | ARS            | BMD                | BOB                  | BSD               | CLP          | COP             |         |
| 31        | 32            | 33                 | 34                 | 35              | 36                 | 37                                 | 38             | 39                 | 40                   | 41                | 42           |                 |         |
| <b>03</b> | 2389.60       | 655.957            | 655.957            | 5683.50         | 1041.9750          | 2.2608                             | 3.7063         | 1.2630             | 9.8527               | 1.2630            | 748.391      | 3510.76         |         |
| <b>04</b> | 2366.65       | 655.957            | 655.957            | 6401.87         | 7627.7600          | 2.4382                             | 4.0506         | 1.3621             | 10.9526              | 1.3621            | 756.987      | 3204.34         |         |
| <b>05</b> | 2145.87       | 655.957            | 655.957            | 4069.97         | 99787.9560         | 2.1117                             | 3.5763         | 1.1797             | 9.4376               | 1.1797            | 604.065      | 2697.41         |         |
| <b>05</b> | Abr           | 2305.70            | 655.957            | 655.957         | 6025.01            | 7921.2100                          | 2.3193         | 3.7623             | 1.2957               | 10.4770           | 1.2957       | 755.361         | 3043.70 |
|           | Mai           | 2160.39            | 655.957            | 655.957         | 5764.74            | 11097.9000                         | 2.2072         | 3.5577             | 9.9770               | 1.2331            | 719.576      | 2882.12         |         |
|           | Jun           | 2100.99            | 655.957            | 655.957         | 5640.92            | 11970.0400                         | 2.1645         | 3.5010             | 1.2092               | 9.7836            | 1.2092       | 700.187         | 2811.09 |
|           | Jul           | 2152.55            | 655.957            | 655.957         | 5593.01            | 21405.7230                         | 2.1646         | 3.4649             | 1.2093               | 9.7633            | 1.2093       | 679.566         | 2792.39 |
|           | Ago           | 2235.89            | 655.957            | 655.957         | 5269.54            | 29890.4430                         | 2.1834         | 3.5511             | 1.2198               | 9.8481            | 1.2198       | 659.607         | 2812.25 |
|           | Set           | 2246.44            | 655.957            | 655.957         | 5358.69            | 31313.2460                         | 2.1555         | 3.5100             | 1.2042               | 9.6788            | 1.2042       | 636.721         | 2758.82 |
|           | Out           | 2202.01            | 655.957            | 655.957         | 5181.91            | 73076.7080                         | 2.1521         | 3.6195             | 1.2023               | 9.6424            | 1.2023       | 654.352         | 2752.85 |
|           | Nov           | 2153.73            | 655.957            | 655.957         | 4060.31            | 82944.3810                         | 2.1067         | 3.5222             | 1.1769               | 9.4387            | 1.1769       | 609.575         | 2677.17 |
|           | Dez           | 2145.87            | 655.957            | 655.957         | 4069.97            | 99787.9560                         | 2.1117         | 3.5763             | 1.1797               | 9.4376            | 1.1797       | 604.065         | 2697.41 |
| <b>06</b> | Jan           | 2199.42            | 655.957            | 655.957         | 4120.12            | 120212.4750                        | 2.1691         | 3.7042             | 1.2118               | 9.6944            | 1.2118       | 635.892         | 2748.67 |
|           | Fev           | 2167.19            | 655.957            | 655.957         | 3912.81            | 117801.8760                        | 2.1256         | 3.6490             | 1.1875               | 9.5000            | 1.1875       | 614.234         | 2665.94 |
|           | Mar           | 2201.72            | 655.957            | 655.957         | 3933.80            | 120073.5920                        | 2.1666         | 3.7278             | 1.2104               | 9.6832            | 1.2104       | 636.005         | 2776.54 |
|           | Abr           | 2300.54            | 655.957            | 655.957         | 3848.86            | 126868.8480                        | 2.2441         | 3.8071             | 1.2537               | 10.0296           | 1.2537       | 648.790         | 2986.31 |
|           | Mai           | 2383.80            | 655.957            | 655.957         | 4375.12            | 130218.4210                        | 2.3034         | 3.9644             | 1.2868               | 10.2944           | 1.2868       | 683.613         | 3190.62 |
|           | Jun           | 2370.97            | 655.957            | 655.957         | 4401.88            | 128649.8900                        | 2.2756         | 3.9241             | 1.2713               | 10.1640           | 1.2713       | 684.945         | 3288.22 |
|           | Jul           | 2370.83            | 655.957            | 655.957         | 4691.87            | 129196.3460                        | 2.2853         | 3.9297             | 1.2767               | 10.2072           | 1.2767       | 689.163         | 3097.72 |
|           | Ago           | 2383.86            | 655.957            | 655.957         | 5050.44            | 321.2800                           | 2.3003         | 3.9767             | 1.2851               | 10.2744           | 1.2851       | 691.320         | 3081.41 |
|           | Set           | 2355.39            | 655.957            | 655.957         | 5481.78            | 316.5000                           | 2.2661         | 3.9288             | 1.2660               | 10.1217           | 1.2660       | 680.538         | 3030.96 |

| 31              | 32                 | 33                 | 34             | 35                 | 36                            | 37             | 38             | 39                  | 40              | 41           | 42             |
|-----------------|--------------------|--------------------|----------------|--------------------|-------------------------------|----------------|----------------|---------------------|-----------------|--------------|----------------|
| Ugand schilling | CFA franc BEAC     | CFA franc BCEAO    | Zambian kwacha | Zimbabwe dollar    | Netherlands Antillean guilder | Argentine peso | Bermuda dollar | (Bolívia) Boliviano | Bahamian Dollar | Chilean peso | Colombian peso |
| UGX             | XAF <sup>(a)</sup> | XOF <sup>(b)</sup> | ZMK            | ZWD <sup>(c)</sup> | ANG                           | ARS            | BMD            | BOB                 | BSD             | CLP          | COP            |
| África          |                    |                    |                |                    | América                       |                |                |                     |                 |              |                |



**D.1.3 TAXAS DE CÂMBIO DO EURO EM RELAÇÃO A OUTRAS MOEDAS**  
(continuação)<sup>(a)</sup>  
Valores de referência - Fim de período

**EURO REFERENCE EXCHANGE RATES**  
(continued)<sup>(a)</sup>  
Reference figures - End-of-period

Fonte / Source: coluna / column (43-52) Reuters, Banco de Portugal; (53)  
Natexis Banques Populaires

|               | América                        |                                   |                           |                                |                        |                            |                                |                        |                      |                                    |                            |
|---------------|--------------------------------|-----------------------------------|---------------------------|--------------------------------|------------------------|----------------------------|--------------------------------|------------------------|----------------------|------------------------------------|----------------------------|
|               | Colón<br>costa-riquenho<br>CRC | Peso cubano<br>CUP <sup>(i)</sup> | Peso<br>dominicano<br>DOP | Quetzal<br>guatemalteco<br>GTQ | Dólar da guiana<br>GYD | Dólar da<br>Jamaica<br>JMD | Lempira das<br>Honduras<br>HNL | Gourde do Haiti<br>HTG | Peso mexicano<br>MXN | Cordoba oro da<br>Nicarágua<br>NIO | Balboa do<br>Panamá<br>PAB |
|               | 43                             | 44                                | 45                        | 46                             | 47                     | 48                         | 49                             | 50                     | 51                   | 52                                 | 53                         |
| <b>03</b>     | 528.780                        | 1.2630                            | 42.5631                   | 10.1040                        | 226.077                | 75.5906                    | 22.4056                        | 50.6147                | 14.1816              | 19.4881                            | 1.2630                     |
| <b>04</b>     | 624.659                        | 1.3621                            | 38.8199                   | 10.5290                        | 243.816                | 83.1630                    | 25.3759                        | 48.8653                | 15.1840              | 22.0660                            | 1.3621                     |
| <b>05</b>     | 585.898                        | 1.0945                            | 39.9623                   | 8.9421                         | 224.143                | 75.8105                    | 22.2904                        | 49.7244                | 12.5414              | 19.4061                            | 1.1797                     |
| <b>05</b> Abr | 610.987                        | 1.2957                            | 36.1500                   | 9.8084                         | 231.930                | 79.0960                    | 24.4110                        | 49.7549                | 14.3615              | 21.1199                            | 1.2957                     |
| Mai           | 585.538                        | 1.1549                            | 34.5885                   | 9.3654                         | 220.725                | 75.3671                    | 23.2439                        | 47.0428                | 13.4574              | 20.1365                            | 1.2331                     |
| Jun           | 578.300                        | 1.1162                            | 34.2808                   | 9.1863                         | 229.748                | 73.8761                    | 22.8055                        | 47.3402                | 13.0336              | 19.7946                            | 1.2092                     |
| Jul           | 581.855                        | 1.1244                            | 34.4046                   | 9.1447                         | 229.767                | 74.5654                    | 22.8074                        | 50.0650                | 12.8159              | 19.7962                            | 1.2093                     |
| Ago           | 590.749                        | 1.1315                            | 35.4962                   | 9.2278                         | 231.762                | 76.0393                    | 23.0054                        | 50.9571                | 13.1852              | 19.9681                            | 1.2198                     |
| Set           | 586.987                        | 1.1162                            | 37.8721                   | 9.1820                         | 228.798                | 75.0668                    | 22.7112                        | 50.6065                | 12.9924              | 19.7128                            | 1.2042                     |
| Out           | 589.668                        | 1.1251                            | 40.0967                   | 9.1134                         | 228.437                | 76.1627                    | 22.6754                        | 50.6769                | 12.9770              | 20.1626                            | 1.2023                     |
| Nov           | 581.094                        | 1.0914                            | 38.6612                   | 8.9562                         | 223.611                | 73.6710                    | 22.2375                        | 49.6063                | 12.4558              | 19.7955                            | 1.1769                     |
| Dez           | 585.898                        | 1.0945                            | 39.9623                   | 8.9421                         | 224.143                | 75.8105                    | 22.2904                        | 49.7244                | 12.5414              | 19.4061                            | 1.1797                     |
| <b>06</b> Jan | 604.900                        | 1.1177                            | 42.1706                   | 9.1976                         | 230.242                | 78.1702                    | 22.8970                        | 52.1377                | 12.6542              | 20.7218                            | 1.2118                     |
| Fev           | 596.968                        | 1.1074                            | 37.1094                   | 9.0428                         | 225.625                | 77.0480                    | 22.4378                        | 49.9047                | 12.4412              | 20.3656                            | 1.1875                     |
| Mar           | 612.105                        | 1.1118                            | 39.2775                   | 9.1869                         | 229.976                | 76.9361                    | 22.8705                        | 50.4132                | 13.1805              | 20.7705                            | 1.2104                     |
| Abr           | 636.535                        | 1.1499                            | 40.4318                   | 9.4905                         | 238.203                | 81.8133                    | 23.6887                        | 51.2763                | 13.9161              | 21.4508                            | 1.2537                     |
| Mai           | 656.834                        | 1.1786                            | 41.8853                   | 9.7372                         | 244.492                | 84.1921                    | 24.3141                        | 48.6089                | 14.5087              | 22.1072                            | 1.2868                     |
| Jun           | 652.806                        | 1.1602                            | 41.3808                   | 9.6555                         | 241.547                | 83.4831                    | 24.0212                        | 49.6443                | 14.3516              | 21.8409                            | 1.2713                     |
| Jul           | 659.109                        | 1.1727                            | 42.0034                   | 9.6582                         | 242.573                | 83.8632                    | 24.1232                        | 49.8551                | 13.9287              | 21.9465                            | 1.2767                     |
| Ago           | 666.723                        | 1.1861                            | 42.1513                   | 9.7732                         | 244.169                | 84.7716                    | 24.2820                        | 49.3478                | 13.9697              | 22.1037                            | 1.2851                     |
| Set           | 660.105                        | 1.1765                            | 42.5060                   | 9.6241                         | 240.540                | 83.1857                    | 23.9211                        | 48.2346                | 13.9311              | 22.3829                            | 1.2660                     |

| 43                          | 44                               | 45                    | 46                           | 47                     | 48                     | 49                           | 50                       | 51                  | 52                                | 53                        |
|-----------------------------|----------------------------------|-----------------------|------------------------------|------------------------|------------------------|------------------------------|--------------------------|---------------------|-----------------------------------|---------------------------|
| Costa Rican<br>colón<br>CRC | Cuban peso<br>CUP <sup>(i)</sup> | Dominican peso<br>DOP | Guatemalan<br>quetzal<br>GTQ | Guyanese dollar<br>GYD | Jamaican dollar<br>JMD | (Honduras)<br>Lempira<br>HNL | (Haiti)<br>Gourde<br>HTG | Mexican peso<br>MXN | (Nicaragua)<br>Cordoba oro<br>NIO | (Panama)<br>Balboa<br>PAB |
| America                     |                                  |                       |                              |                        |                        |                              |                          |                     |                                   |                           |

**D.1.3 TAXAS DE CÂMBIO DO EURO EM RELAÇÃO A OUTRAS MOEDAS**  
(continuação)<sup>(a)</sup>  
Valores de referência - Fim de período

**EURO REFERENCE EXCHANGE RATES**  
(continued)<sup>(a)</sup>  
Reference figures - End-of-period

Fonte / Source: Reuters e Banco de Portugal

|               | América                 |                               |  |                              |                                      |                      |                                | Ásia                                 |  |                       |
|---------------|-------------------------|-------------------------------|--|------------------------------|--------------------------------------|----------------------|--------------------------------|--------------------------------------|--|-----------------------|
|               | Novo Sol do Perú<br>PEN | Guarani do<br>Paraguai<br>PYG | Dólar do<br>Suriname<br>SRC <sup>(k)</sup> | Colón<br>salvadorenho<br>SVC | Dólar de Trindade<br>e Tobago<br>TTD | Peso uruguaio<br>UYU | Bolívar da<br>Venezuela<br>VEB | Dirham dos Emir.<br>A. Unidos<br>AED | Afeghani do<br>Afeganistão<br>AFN <sup>(l)</sup> | Dinar do Barém<br>BHD |
|               | 54                      | 55                            | 56   | 57                           | 58                                   | 59                   | 60                             | 61                                   | 62   | 63                    |
| <b>03</b>     | 4.3810                  | 7546.43                       | 3176.4500                                  | 11.0538                      | 7.7675                               | 36.8796              | 2018.27                        | 4.6390                               | 54.3090  | 0.47616               |
| <b>04</b>     | 4.4629                  | 8329.24                       | 3.6800                                     | 11.9211                      | 8.4791                               | 35.9663              | 2611.96                        | 5.0027                               | 58.5703  | 0.51350               |
| <b>05</b>     | 4.0493                  | 7196.17                       | 3.1900                                     | 10.3247                      | 7.4054                               | 27.9589              | 2533.17                        | 4.3331                               | 57.9823  | 0.44474               |
| <b>05</b> Abr | 4.2207                  | 8117.56                       | 3.4700                                     | 11.3400                      | 8.1398                               | 32.4897              | 2782.26                        | 4.7591                               | 55.4430  | 0.48850               |
| Mai           | 4.0131                  | 7700.71                       | 3.3300                                     | 10.7921                      | 7.7034                               | 29.8102              | 2647.84                        | 4.5292                               | 52.7643  | 0.46490               |
| Jun           | 3.9354                  | 7327.75                       | 3.2600                                     | 10.5829                      | 7.5732                               | 29.7886              | 2596.52                        | 4.4410                               | 51.7296  | 0.45586               |
| Jul           | 3.9345                  | 7225.57                       | 3.2700                                     | 10.5838                      | 7.5629                               | 29.5976              | 2596.73                        | 4.4416                               | 51.7459  | 0.45591               |
| Ago           | 3.9948                  | 7410.29                       | 3.2900                                     | 10.6757                      | 7.6404                               | 29.5497              | 2619.28                        | 4.4800                               | 52.1830  | 0.45986               |
| Set           | 4.0262                  | 7381.75                       | 3.2500                                     | 10.5392                      | 7.5570                               | 28.9911              | 2585.78                        | 4.4218                               | 51.5157  | 0.45399               |
| Out           | 4.0632                  | 7376.11                       | 3.2500                                     | 10.5225                      | 7.5388                               | 27.9956              | 2581.70                        | 4.4162                               | 51.4224  | 0.45326               |
| Nov           | 4.0162                  | 7232.05                       | 3.1800                                     | 10.3002                      | 7.3737                               | 27.5807              | 2527.16                        | 4.3329                               | 50.3242  | 0.44361               |
| Dez           | 4.0493                  | 7196.17                       | 3.1900                                     | 10.3247                      | 7.4054                               | 27.9589              | 2533.17                        | 4.3331                               | 57.9823  | 0.44474               |
| <b>06</b> Jan | 4.0183                  | 7428.33                       | 3.2700                                     | 10.6057                      | 7.5841                               | 29.2953              | 2602.10                        | 4.4509                               | 58.4994  | 0.45684               |
| Fev           | 3.9128                  | 7142.81                       | 3.2100                                     | 10.3930                      | 7.4478                               | 28.8266              | 2549.92                        | 4.3617                               | 58.3063  | 0.44768               |
| Mar           | 4.0736                  | 7141.36                       | 3.2700                                     | 10.5934                      | 7.6297                               | 29.4127              | 2599.09                        | 4.4454                               | 59.6122  | 0.45631               |
| Abr           | 4.1617                  | 7284.00                       | 3.4000                                     | 10.9724                      | 7.8885                               | 30.0575              | 2692.07                        | 4.6047                               | 61.6194  | 0.47264               |
| Mai           | 4.2448                  | 7431.27                       | 3.4900                                     | 11.2621                      | 8.1158                               | 30.8832              | 2763.15                        | 4.7260                               | 63.1819  | 0.48514               |
| Jun           | 4.1419                  | 7055.72                       | 3.4500                                     | 11.1264                      | 8.0367                               | 30.1934              | 2729.86                        | 4.6694                               | 62.3573  | 0.47931               |
| Jul           | 4.1378                  | 7009.08                       | 3.4600                                     | 11.1737                      | 8.0156                               | 30.5131              | 2741.46                        | 4.6894                               | 62.8775  | 0.48132               |
| Ago           | 4.1579                  | 6939.54                       | 3.4800                                     | 11.2472                      | 8.0351                               | 30.7139              | 2759.50                        | 4.7201                               | 63.1755  | 0.48446               |
| Set           | 4.1120                  | 6804.75                       | 3.4300                                     | 11.0800                      | 7.9502                               | 30.1625              | 2718.48                        | 4.6498                               | 62.2492  | 0.47728               |

| 54                       | 55                           | 56                                       | 57                       | 58                                   | 59                       | 60                            | 61                   | 62  | 63                       |
|--------------------------|------------------------------|--|--------------------------|--------------------------------------|--------------------------|-------------------------------|----------------------|---|--------------------------|
| (Peru)<br>New Sol<br>PEN | (Paraguay)<br>Guarani<br>PYG | Suriname<br>Dollar<br>SRC <sup>(k)</sup> | Salvadorian colón<br>SVD | Trinidad and<br>Tobago dollar<br>TTD | Uruguayan<br>Peso<br>UYU | (Venezuela)<br>Bolívar<br>VEB | UEA<br>Dirham<br>AED | (Afghanistan)<br>Afeghani<br>AFN <sup>(l)</sup> | Bahraini<br>Dinar<br>BHD |
| America                  |                              |  |                          |                                      |                          |                               | Asia                 |   |                          |

**D.1.3 TAXAS DE CÂMBIO DO EURO EM RELAÇÃO A OUTRAS MOEDAS**  
(continuação)<sup>(a)</sup>  
Valores de referência - Fim de período

**EURO REFERENCE EXCHANGE RATES**  
(continued)<sup>(a)</sup>  
Reference figures - End-of-period

Fonte / Source: Reuters e Banco de Portugal

|    | Ásia                               |                            |   |                            |                               |                                |                               |                                 |                             |                              |        |
|----|------------------------------------|----------------------------|---|----------------------------|-------------------------------|--------------------------------|-------------------------------|---------------------------------|-----------------------------|------------------------------|--------|
|    | Novo shekel de Israel<br>ILS<br>64 | Rupia indiana<br>INR<br>65 | Dinar iraquiano<br>IQD <sup>(m)</sup><br>66 | Rial iraniano<br>IRR<br>67 | Dinar jordaniano<br>JOD<br>68 | Won norte-coreano<br>KPW<br>69 | Dinar kwoeitiano<br>KWD<br>70 | Rupia do Sri-Lanka<br>LKR<br>71 | Libra libanesa<br>LBP<br>72 | Kyat de Mianmar<br>MMK<br>73 |        |
| 03 | 5.5471                             | 57.5486                    | 0.39279                                     | 10484.79                   | 0.89547                       | 2.7786                         | 0.37152                       | 121.9427                        | 1912.18                     | 8.1085                       |        |
| 04 | 5.8843                             | 59.1083                    | 1994.11000                                  | 11979.67                   | 0.96573                       | 2.9966                         | 0.40153                       | 142.3054                        | 2061.54                     | 8.7447                       |        |
| 05 | 5.4337                             | 53.0924                    | 1734.16000                                  | 10721.11                   | 0.83576                       | 2.5953                         | 0.34451                       | 120.4592                        | 1778.40                     | 7.5737                       |        |
| 05 | Abr                                | 5.6616                     | 56.2982                                     | 1891.72000                 | 11536.26                      | 0.91800                        | 2.8505                        | 0.37842                         | 129.2785                    | 1961.69                      | 8.3184 |
|    | Mai                                | 5.4404                     | 53.8371                                     | 1806.49000                 | 11051.04                      | 0.87359                        | 2.7128                        | 0.36008                         | 123.2175                    | 1861.36                      | 7.9165 |
|    | Jun                                | 5.5369                     | 52.6183                                     | 1771.48000                 | 10864.66                      | 0.85666                        | 2.6602                        | 0.35316                         | 121.1014                    | 1821.66                      | 7.7631 |
|    | Jul                                | 5.4682                     | 52.5320                                     | 1777.67000                 | 10880.07                      | 0.85673                        | 2.6605                        | 0.35319                         | 121.7765                    | 1823.02                      | 7.7637 |
|    | Ago                                | 5.5294                     | 53.6895                                     | 1793.11000                 | 10989.18                      | 0.86423                        | 2.6836                        | 0.35622                         | 123.5048                    | 1833.36                      | 7.8311 |
|    | Set                                | 5.5387                     | 52.8885                                     | 1770.17000                 | 10879.95                      | 0.85402                        | 2.6492                        | 0.35163                         | 122.0216                    | 1810.51                      | 7.7310 |
|    | Out                                | 5.5850                     | 54.2297                                     | 1767.38000                 | 10894.04                      | 0.85303                        | 2.6451                        | 0.35108                         | 122.4903                    | 1807.66                      | 7.7188 |
|    | Nov                                | 5.4902                     | 54.0197                                     | 1730.04000                 | 10682.13                      | 0.83325                        | 2.5892                        | 0.34367                         | 120.0438                    | 1774.18                      | 7.5557 |
|    | Dez                                | 5.4337                     | 53.0924                                     | 1734.16000                 | 10721.11                      | 0.83576                        | 2.5953                        | 0.34451                         | 120.4592                    | 1778.40                      | 7.5737 |
| 06 | Jan                                | 5.6552                     | 53.3677                                     | 1781.35000                 | 11012.84                      | 0.85868                        | 2.6660                        | 0.35388                         | 123.7490                    | 1823.15                      | 7.7798 |
|    | Fev                                | 5.5824                     | 52.6294                                     | 1745.63000                 | 10792.00                      | 0.84128                        | 2.6125                        | 0.34699                         | 121.7781                    | 1784.81                      | 7.6238 |
|    | Mar                                | 5.6538                     | 53.9415                                     | 1779.29000                 | 11000.12                      | 0.85793                        | 2.6629                        | 0.35348                         | 124.1568                    | 1824.68                      | 7.7708 |
|    | Abr                                | 5.6354                     | 56.3287                                     | 1842.94000                 | 11393.63                      | 0.88818                        | 2.7542                        | 0.36611                         | 128.8804                    | 1889.95                      | 8.0488 |
|    | Mai                                | 5.8086                     | 59.4888                                     | 1891.60000                 | 11694.44                      | 0.91163                        | 2.8269                        | 0.37215                         | 132.5404                    | 1939.85                      | 8.2613 |
|    | Jun                                | 5.6404                     | 58.3272                                     | 1877.71000                 | 11553.57                      | 0.90072                        | 2.7929                        | 0.36761                         | 132.1771                    | 1916.48                      | 8.1617 |
|    | Jul                                | 5.6076                     | 59.3666                                     | 1884.41000                 | 11602.65                      | 0.90646                        | 2.8048                        | 0.36924                         | 132.7449                    | 1922.71                      | 8.1964 |
|    | Ago                                | 5.5929                     | 59.6800                                     | 1896.09000                 | 11678.99                      | 0.91049                        | 2.8232                        | 0.37166                         | 131.3244                    | 1937.93                      | 8.2503 |
|    | Set                                | 5.4486                     | 57.9701                                     | 1864.82000                 | 11505.41                      | 0.89671                        | 2.7813                        | 0.36611                         | 131.3602                    | 1914.83                      | 8.1277 |

| 64   | (Israel) New Shekel<br>ILS | 65 | Indian rupee<br>INR | 66 | Iraqui dinar <sup>(m)</sup><br>IQD | 67 | Iranian rial<br>IRR | 68 | Jordanian dinar<br>JOD | 69 | North Korean won<br>KPW | 70 | Kwaiti dinar<br>KWD | 71 | Sri lankan rupee<br>LKR | 72 | Lebanese Pound<br>LBP | 73 | (Myanmar) Kyat<br>MMK |
|------|----------------------------|----|---------------------|----|------------------------------------|----|---------------------|----|------------------------|----|-------------------------|----|---------------------|----|-------------------------|----|-----------------------|----|-----------------------|
| Ásia |                            |    |                     |    |                                    |    |                     |    |                        |    |                         |    |                     |    |                         |    |                       |    |                       |

**D.1.3 TAXAS DE CÂMBIO DO EURO EM RELAÇÃO A OUTRAS MOEDAS**  
(continuação)<sup>(a)</sup>  
Valores de referência - Fim de período

**EURO REFERENCE EXCHANGE RATES**  
(continued)<sup>(a)</sup>  
Reference figures - End-of-period

Fonte / Source: Reuters e Banco de Portugal

|    | Ásia                      |                                 |                            |                                     |                          |                                   |                            |
|----|---------------------------|---------------------------------|----------------------------|-------------------------------------|--------------------------|-----------------------------------|----------------------------|
|    | Rial do Oman<br>OMR<br>74 | Rupia paquistanesa<br>PKR<br>75 | Rial do Qatar<br>QAR<br>76 | Rial da Arábia Saudita<br>SAR<br>77 | Libra síria<br>SYP<br>78 | Novo dólar de Taiwan<br>TWD<br>79 | Rial do Iémen<br>YER<br>80 |
| 03 |                           | 0.48622                         | 72.3068                    | 4.5987                              | 4.7366                   | 58.4138                           | 42.8662                    |
| 04 |                           | 0.52442                         | 80.9428                    | 4.9583                              | 5.1088                   | 62.9971                           | 43.3012                    |
| 05 |                           | 0.45417                         | 70.4930                    | 4.2947                              | 4.4242                   | 57.3039                           | 38.7225                    |
| 05 | Abr                       | 0.49885                         | 77.0294                    | 4.7145                              | 4.8593                   | 59.9261                           | 237.2430                   |
|    | Mai                       | 0.47475                         | 72.6173                    | 4.4868                              | 4.6245                   | 57.0309                           | 225.9040                   |
|    | Jun                       | 0.46550                         | 72.0804                    | 4.4025                              | 4.5351                   | 58.7369                           | 221.4650                   |
|    | Jul                       | 0.46557                         | 72.1468                    | 4.4000                              | 4.5351                   | 58.7417                           | 221.4530                   |
|    | Ago                       | 0.46961                         | 72.9196                    | 4.4408                              | 4.5749                   | 59.2518                           | 222.3700                   |
|    | Set                       | 0.46361                         | 71.8606                    | 4.3840                              | 4.5182                   | 58.4940                           | 219.7670                   |
|    | Out                       | 0.46288                         | 71.8074                    | 4.3771                              | 4.5090                   | 58.4017                           | 219.4200                   |
|    | Nov                       | 0.45309                         | 70.3198                    | 4.2846                              | 4.4138                   | 57.1679                           | 214.8430                   |
|    | Dez                       | 0.45417                         | 70.4930                    | 4.2947                              | 4.4242                   | 57.3039                           | 229.9350                   |
| 06 | Jan                       | 0.46653                         | 72.7201                    | 4.4097                              | 4.5449                   | 58.8632                           | 235.9980                   |
|    | Fev                       | 0.45719                         | 71.1847                    | 4.3224                              | 4.4535                   | 57.6828                           | 232.2160                   |
|    | Mar                       | 0.46600                         | 72.7692                    | 4.4068                              | 4.5399                   | 58.7952                           | 238.7510                   |
|    | Abr                       | 0.48267                         | 75.3098                    | 4.5638                              | 4.7024                   | 60.8985                           | 246.3520                   |
|    | Mai                       | 0.49541                         | 77.4010                    | 4.6852                              | 4.8261                   | 62.5063                           | 252.8560                   |
|    | Jun                       | 0.48944                         | 76.7230                    | 4.6282                              | 4.7674                   | 61.7534                           | 249.7790                   |
|    | Jul                       | 0.49152                         | 76.9722                    | 4.6477                              | 4.7882                   | 62.0157                           | 251.1910                   |
|    | Ago                       | 0.49474                         | 77.5879                    | 4.6781                              | 4.8194                   | 62.4237                           | 252.8430                   |
|    | Set                       | 0.48739                         | 76.6880                    | 4.6086                              | 4.7478                   | 61.4960                           | 249.0860                   |

| 74   | Omani rial<br>OMR | 75 | Pakistani rupee<br>PKR | 76 | Qatari Riyal<br>QAR | 77 | Saudi riyal<br>SAR | 78 | Syrian pound<br>SYP | 79 | New Taiwan dollar<br>TWD | 80 | Yemen rial<br>YER |
|------|-------------------|----|------------------------|----|---------------------|----|--------------------|----|---------------------|----|--------------------------|----|-------------------|
| Ásia |                   |    |                        |    |                     |    |                    |    |                     |    |                          |    |                   |



D.2 Actividade nos mercados de câmbios e de produtos derivados

*D.2 Foreign exchange and derivatives market activity*



**D.2.1 TRANSAÇÕES NO MERCADO DE CÂMBIOS <sup>(a)</sup>**  
**Global - Valores diários médios <sup>(b)</sup>**

**FOREIGN EXCHANGE MARKET TURNOVER <sup>(a)</sup>**  
**Global - Daily average <sup>(b)</sup>**

Fonte / Source: Banco de Portugal

10<sup>6</sup> dólares

|           | Spot                 |                          |       | Derivados cambiais - OTC <sup>(c)</sup> |                          |                        |                          |                               |                          |                      |                          | Derivados cambiais - Bolsa <sup>(f)</sup> |                      |    |
|-----------|----------------------|--------------------------|-------|---|--------------------------|------------------------|--------------------------|-------------------------------|--------------------------|----------------------|--------------------------|---|----------------------|----|
|           | Empresas financeiras | Clientes não financeiros | Total | Outright forwards                       |                          | Foreign exchange swaps |                          | Currency swaps <sup>(d)</sup> |                          | Opções               |                          |   | Total <sup>(e)</sup> |    |
|           |                      |                          |       | Empresas financeiras                    | Clientes não financeiros | Empresas financeiras   | Clientes não financeiros | Empresas financeiras          | Clientes não financeiros | Empresas financeiras | Clientes não financeiros |   |                      |    |
| 1         | 2                    | 3=1+2                    | 4     | 5                                       | 6                        | 7                      | 8                        | 9                             | 10                       | 11                   | 12                       | 13  |                      |    |
| <b>94</b> | Jan                  | 935                      | 128   | 1063                                    | 37                       | 14                     | 363                      | 0                             | 0                        | 0                    | 0                        | 0   | 414                  | .  |
|           | Abr                  | 1017                     | 151   | 1168                                    | 58                       | 26                     | 371                      | 2                             | 0                        | 0                    | 0                        | 0   | 457                  | .  |
|           | Jul                  | 1014                     | 170   | 1184                                    | 48                       | 36                     | 667                      | 13                            | 0                        | 0                    | 0                        | 0   | 764                  | .  |
|           | Out                  | 1149                     | 214   | 1363                                    | 73                       | 56                     | 565                      | 6                             | 2                        | 0                    | 0                        | 0   | 702                  | .  |
| <b>95</b> | Jan                  | 1171                     | 207   | 1378                                    | 30                       | 101                    | 887                      | 17                            | 0                        | 0                    | 0                        | 0   | 1035                 | .  |
|           | Abr                  | 1078                     | 301   | 1379                                    | 37                       | 89                     | 851                      | 26                            | 3                        | 0                    | 8                        | 3   | 1017                 | 0  |
|           | Out                  | 1079                     | 417   | 1496                                    | 37                       | 71                     | 1054                     | 19                            | 1                        | 0                    | 13                       | 7   | 1202                 | 0  |
| <b>96</b> | Abr                  | 1033                     | 432   | 1465                                    | 76                       | 108                    | 1046                     | 20                            | 0                        | 0                    | 20                       | 2   | 1272                 | 0  |
|           | Out                  | 1295                     | 395   | 1690                                    | 211                      | 108                    | 1214                     | 26                            | 1                        | 0                    | 32                       | 6   | 1598                 | 0  |
| <b>97</b> | Abr                  | 1606                     | 351   | 1957                                    | 105                      | 118                    | 1273                     | 31                            | 11                       | 2                    | 7                        | 1   | 1548                 | 0  |
|           | Out                  | 1314                     | 385   | 1699                                    | 73                       | 173                    | 2515                     | 35                            | 1                        | 0                    | 6                        | 6   | 2809                 | 0  |
| <b>98</b> | Abr                  | 1276                     | 558   | 1834                                    | 122                      | 214                    | 2112                     | 116                           | 0                        | 1                    | 18                       | 19  | 2602                 | 2  |
|           | Out                  | 1730                     | 541   | 2271                                    | 175                      | 271                    | 3256                     | 81                            | 0                        | 0                    | 14                       | 2   | 3799                 | 1  |
| <b>99</b> | Abr                  | 979                      | 172   | 1151                                    | 71                       | 184                    | 682                      | 11                            | 0                        | 0                    | 2                        | 1   | 951                  | 1  |
|           | Out                  | 864                      | 190   | 1054                                    | 111                      | 135                    | 866                      | 14                            | 0                        | 0                    | 2                        | 2   | 1130                 | 0  |
| <b>00</b> | Abr                  | 642                      | 283   | 925                                     | 94                       | 91                     | 845                      | 23                            | 0                        | 0                    | 31                       | 28  | 1112                 | 0  |
|           | Out                  | 626                      | 224   | 850                                     | 59                       | 76                     | 443                      | 18                            | 22                       | 0                    | 61                       | 27  | 706                  | 0  |
| <b>01</b> | Abr                  | 653                      | 264   | 917                                     | 62                       | 42                     | 594                      | 94                            | 0                        | 0                    | 8                        | 4   | 804                  | 2  |
| <b>02</b> | Abr                  | 705                      | 309   | 1014                                    | 43                       | 23                     | 312                      | 126                           | 6                        | 0                    | 37                       | 35  | 582                  | 3  |
| <b>03</b> | Abr                  | 919                      | 209   | 1128                                    | 65                       | 29                     | 588                      | 15                            | 2                        | 0                    | 44                       | 19  | 762                  | 1  |
| <b>04</b> | Abr                  | 907                      | 126   | 1033                                    | 44                       | 31                     | 793                      | 33                            | 15                       | 0                    | 6                        | 6   | 928                  | 3  |
| <b>05</b> | Abr                  | 947                      | 206   | 1153                                    | 62                       | 75                     | 848                      | 12                            | 5                        | 0                    | 102                      | 6   | 1110                 | 57 |

|   | 1                      | 2                       | 3=1+2 | 4                      | 5                       | 6                      | 7                       | 8                             | 9                       | 10                     | 11                      | 12                   | 13  |
|---|------------------------|-------------------------|-------|------------------------|-------------------------|------------------------|-------------------------|-------------------------------|-------------------------|------------------------|-------------------------|----------------------|---|
|   | Financial institutions | Non-financial customers | Total | Financial institutions | Non-financial customers | Financial institutions | Non-financial customers | Financial institutions        | Non-financial customers | Financial institutions | Non-financial customers | Total <sup>(e)</sup> | Exchange-traded currency derivatives <sup>(f)</sup> |
|   | Spot                   |                         |       | Outright forwards      |                         | Foreign exchange swaps |                         | Currency swaps <sup>(d)</sup> |                         | Options                |                         | Total <sup>(e)</sup> | Exchange-traded currency derivatives <sup>(f)</sup> |
| OTC Foreign exchange derivatives <sup>(c)</sup> |                        |                         |       |                        |                         |                        |                         |                               |                         |                        |                         |                      |   |

**D.2.2 TRANSAÇÕES NO MERCADO DE CÂMBIOS <sup>(a)</sup>**  
**Euro contra outras moedas - Valores diários médios <sup>(b)</sup>**

**FOREIGN EXCHANGE MARKET TURNOVER <sup>(a)</sup>**  
**Euro against other currencies - Daily average <sup>(b)</sup>**

Fonte / Source: Banco de Portugal

10<sup>6</sup> dólares

|           | Spot                 |                          |       | Derivados cambiais - OTC <sup>(c)</sup> |                          |                        |                          |                               |                          |                      |                          | Derivados cambiais - Bolsa <sup>(f)</sup> |                      |   |
|-----------|----------------------|--------------------------|-------|---|--------------------------|------------------------|--------------------------|-------------------------------|--------------------------|----------------------|--------------------------|---|----------------------|---|
|           | Empresas Financeiras | Clientes não financeiros | Total | Outright forwards                       |                          | Foreign exchange swaps |                          | Currency swaps <sup>(d)</sup> |                          | Opções               |                          |   | Total <sup>(e)</sup> |   |
|           |                      |                          |       | Empresas financeiras                    | Clientes não financeiros | Empresas financeiras   | Clientes não financeiros | Empresas financeiras          | Clientes não financeiros | Empresas financeiras | Clientes não financeiros |   |                      |   |
| 1         | 2                    | 3=1+2                    | 4     | 5                                       | 6                        | 7                      | 8                        | 9                             | 10                       | 11                   | 12                       | 13  |                      |   |
| <b>99</b> | Abr                  | 762                      | 164   | 926                                     | 64                       | 147                    | 520                      | 10                            | 0                        | 0                    | 2                        | 1   | 744                  | 0 |
|           | Out                  | 768                      | 184   | 952                                     | 108                      | 132                    | 704                      | 13                            | 0                        | 0                    | 2                        | 1   | 960                  | 0 |
| <b>00</b> | Abr                  | 561                      | 278   | 839                                     | 91                       | 90                     | 663                      | 22                            | 0                        | 0                    | 31                       | 27  | 924                  | 0 |
|           | Out                  | 519                      | 219   | 738                                     | 56                       | 73                     | 378                      | 18                            | 11                       | 0                    | 61                       | 27  | 624                  | 0 |
| <b>01</b> | Abr                  | 514                      | 245   | 759                                     | 52                       | 37                     | 518                      | 94                            | 0                        | 0                    | 5                        | 2   | 708                  | 2 |
| <b>02</b> | Abr                  | 549                      | 301   | 850                                     | 28                       | 22                     | 263                      | 124                           | 6                        | 0                    | 35                       | 33  | 511                  | 2 |
| <b>03</b> | Abr                  | 696                      | 193   | 889                                     | 31                       | 29                     | 457                      | 15                            | 2                        | 0                    | 13                       | 8   | 556                  | 1 |
| <b>04</b> | Abr                  | 809                      | 124   | 933                                     | 37                       | 30                     | 711                      | 26                            | 15                       | 0                    | 6                        | 6   | 831                  | 2 |
| <b>05</b> | Abr                  | 896                      | 204   | 1100                                    | 39                       | 72                     | 605                      | 11                            | 5                        | 0                    | 77                       | 6   | 815                  | 4 |

|   | 1                      | 2                       | 3=1+2 | 4                      | 5                       | 6                      | 7                       | 8                             | 9                       | 10                     | 11                      | 12                   | 13  |
|---|------------------------|-------------------------|-------|------------------------|-------------------------|------------------------|-------------------------|-------------------------------|-------------------------|------------------------|-------------------------|----------------------|---|
|   | Financial institutions | Non-financial customers | Total | Financial institutions | Non-financial customers | Financial institutions | Non-financial customers | Financial institutions        | Non-financial customers | Financial institutions | Non-financial customers | Total <sup>(e)</sup> | Exchange-traded currency derivatives <sup>(f)</sup> |
|   | Spot                   |                         |       | Outright forwards      |                         | Foreign exchange swaps |                         | Currency swaps <sup>(d)</sup> |                         | Options                |                         | Total <sup>(e)</sup> | Exchange-traded currency derivatives <sup>(f)</sup> |
| OTC Foreign exchange derivatives <sup>(c)</sup> |                        |                         |       |                        |                         |                        |                         |                               |                         |                        |                         |                      |   |

**D.2.3 TRANSAÇÕES NO MERCADO DE CÂMBIOS <sup>(a)</sup>**  
**Euro contra o dólar dos EUA - Valores diários médios <sup>(b)</sup>**

**FOREIGN EXCHANGE MARKET TURNOVER <sup>(a)</sup>**  
**Euro against US dollar - Daily average <sup>(b)</sup>**

Fonte / Source: Banco de Portugal

10<sup>6</sup> dólares

|    | Spot                 |                          |       | Derivados cambiais - OTC <sup>(c)</sup> |                          |                        |                          |                               |                          |                      |                          | Derivados cambiais - Bolsa <sup>(d)</sup> |                      |   |
|----|----------------------|--------------------------|-------|---|--------------------------|------------------------|--------------------------|-------------------------------|--------------------------|----------------------|--------------------------|---|----------------------|---|
|    | Empresas financeiras | Clientes não financeiros | Total | Outright forwards                       |                          | Foreign exchange swaps |                          | Currency swaps <sup>(e)</sup> |                          | Opções               |                          |   | Total <sup>(e)</sup> |   |
|    |                      |                          |       | Empresas financeiras                    | Clientes não financeiros | Empresas financeiras   | Clientes não financeiros | Empresas financeiras          | Clientes não financeiros | Empresas financeiras | Clientes não financeiros |   |                      |   |
| 1  | 2                    | 3=1+2                    | 4     | 5                                       | 6                        | 7                      | 8                        | 9                             | 10                       | 11                   | 12                       | 13  |                      |   |
| 99 | Abr                  | 628                      | 76    | 704                                     | 43                       | 70                     | 497                      | 0                             | 0                        | 0                    | 1                        | 1   | 612                  | 0 |
|    | Out                  | 543                      | 109   | 652                                     | 74                       | 91                     | 692                      | 4                             | 0                        | 0                    | 3                        | 1   | 865                  | 0 |
| 00 | Abr                  | 352                      | 181   | 533                                     | 61                       | 55                     | 648                      | 1                             | 0                        | 0                    | 30                       | 27  | 822                  | 0 |
|    | Out                  | 361                      | 153   | 514                                     | 49                       | 67                     | 374                      | 11                            | 11                       | 0                    | 62                       | 27  | 601                  | 0 |
| 01 | Abr                  | 273                      | 141   | 414                                     | 30                       | 29                     | 491                      | 56                            | 0                        | 0                    | 0                        | 2   | 608                  | 2 |
| 02 | Abr                  | 336                      | 213   | 548                                     | 24                       | 18                     | 216                      | 116                           | 0                        | 0                    | 34                       | 33  | 441                  | 2 |
| 03 | Abr                  | 488                      | 96    | 584                                     | 26                       | 23                     | 391                      | 15                            | 0                        | 0                    | 1                        | 1   | 457                  | 1 |
| 04 | Abr                  | 664                      | 63    | 727                                     | 30                       | 25                     | 390                      | 13                            | 15                       | 0                    | 6                        | 6   | 485                  | 1 |
| 05 | Abr                  | 721                      | 124   | 845                                     | 28                       | 59                     | 389                      | 11                            | 0                        | 0                    | 21                       | 6   | 513                  | 3 |

|  | 1                      | 2                       | 3=1+2 | 4                      | 5                       | 6                      | 7                       | 8                             | 9                       | 10                     | 11                      | 12  | 13 |
|--|------------------------|-------------------------|-------|------------------------|-------------------------|------------------------|-------------------------|-------------------------------|-------------------------|------------------------|-------------------------|---|----|
|  | Financial institutions | Non-financial customers | Total | Financial institutions | Non-financial customers | Financial institutions | Non-financial customers | Financial institutions        | Non-financial customers | Financial institutions | Non-financial customers |   |    |
|  | Spot                   |                         |       | Outright forwards      |                         | Foreign exchange swaps |                         | Currency swaps <sup>(e)</sup> |                         | Options                |                         | OTC Foreign exchange derivatives <sup>(c)</sup> |    |
|  |                        |                         |       |                        |                         |                        |                         |                               |                         |                        |                         |   |    |

**D.2.4 TRANSAÇÕES NO MERCADO DE CÂMBIOS <sup>(a)</sup>**  
**Euro contra a libra esterlina - Valores diários médios <sup>(b)</sup>**

**FOREIGN EXCHANGE MARKET TURNOVER <sup>(a)</sup>**  
**Euro against pound sterling - Daily average <sup>(b)</sup>**

Fonte / Source: Banco de Portugal

10<sup>6</sup> dólares

|    | Spot                 |                          |       | Derivados cambiais - OTC <sup>(c)</sup> |                          |                        |                          |                               |                          |                      |                          | Derivados cambiais - Bolsa <sup>(d)</sup> |                      |   |
|----|----------------------|--------------------------|-------|---|--------------------------|------------------------|--------------------------|-------------------------------|--------------------------|----------------------|--------------------------|---|----------------------|---|
|    | Empresas financeiras | Clientes não financeiros | Total | Outright forwards                       |                          | Foreign exchange swaps |                          | Currency swaps <sup>(e)</sup> |                          | Opções               |                          |   | Total <sup>(e)</sup> |   |
|    |                      |                          |       | Empresas financeiras                    | Clientes não financeiros | Empresas financeiras   | Clientes não financeiros | Empresas financeiras          | Clientes não financeiros | Empresas financeiras | Clientes não financeiros |   |                      |   |
| 1  | 2                    | 3=1+2                    | 4     | 5                                       | 6                        | 7                      | 8                        | 9                             | 10                       | 11                   | 12                       | 13  |                      |   |
| 99 | Abr                  | 83                       | 54    | 137                                     | 18                       | 67                     | 14                       | 7                             | 0                        | 0                    | 0                        | 0   | 106                  | 0 |
|    | Out                  | 72                       | 36    | 108                                     | 21                       | 17                     | 8                        | 7                             | 0                        | 0                    | 0                        | 0   | 53                   | 0 |
| 00 | Abr                  | 79                       | 40    | 119                                     | 17                       | 16                     | 9                        | 17                            | 0                        | 0                    | 1                        | 0   | 60                   | 0 |
|    | Out                  | 56                       | 24    | 80                                      | 1                        | 2                      | 4                        | 5                             | 0                        | 0                    | 0                        | 0   | 12                   | 0 |
| 01 | Abr                  | 60                       | 51    | 111                                     | 2                        | 3                      | 16                       | 34                            | 0                        | 0                    | 0                        | 0   | 55                   | 0 |
| 02 | Abr                  | 40                       | 25    | 65                                      | 2                        | 3                      | 44                       | 4                             | 4                        | 0                    | 0                        | 0   | 57                   | 0 |
| 03 | Abr                  | 62                       | 18    | 80                                      | 3                        | 3                      | 43                       | 0                             | 0                        | 0                    | 3                        | 3   | 55                   | 0 |
| 04 | Abr                  | 54                       | 11    | 65                                      | 2                        | 3                      | 194                      | 4                             | 0                        | 0                    | 0                        | 0   | 203                  | 0 |
| 05 | Abr                  | 54                       | 27    | 80                                      | 8                        | 9                      | 135                      | 0                             | 0                        | 0                    | 2                        | 0   | 154                  | 1 |

|  | 1                      | 2                       | 3=1+2 | 4                      | 5                       | 6                      | 7                       | 8                             | 9                       | 10                    | 11                      | 12  | 13 |
|--|------------------------|-------------------------|-------|------------------------|-------------------------|------------------------|-------------------------|-------------------------------|-------------------------|-----------------------|-------------------------|---|----|
|  | Financial institutions | Non-financial customers | Total | Financial institutions | Non-financial customers | Financial institutions | Non-financial customers | Financial institutions        | Non-financial customers | Financial enterprises | Non-financial customers |   |    |
|  | Spot                   |                         |       | Outright forwards      |                         | Foreign exchange swaps |                         | Currency swaps <sup>(e)</sup> |                         | Options               |                         | OTC Foreign exchange derivatives <sup>(c)</sup> |    |
|  |                        |                         |       |                        |                         |                        |                         |                               |                         |                       |                         |   |    |

**D.2.5 POSIÇÕES EM ABERTO DE DERIVADOS CAMBIAIS <sup>(a)</sup>**  
**Global - Fim de período**

**AMOUNTS OUTSTANDING OF FOREIGN EXCHANGE DERIVATIVES <sup>(a)</sup>**  
**Global - End-of-period**

Fonte / Source: Banco de Portugal

10<sup>6</sup> dólares

|    |     | Derivados cambiais - OTC <sup>(b)</sup> |                          |                        |                          |                               |                          |                      |                          | Total <sup>(d)</sup> | Derivados cambiais - Bolsa <sup>(e)</sup> |
|----|-----|---|--------------------------|------------------------|--------------------------|-------------------------------|--------------------------|----------------------|--------------------------|----------------------|---|
|    |     | Outright forwards                       |                          | Foreign exchange swaps |                          | Currency swaps <sup>(c)</sup> |                          | Opções               |                          |                      |   |
|    |     | Empresas financeiras                    | Clientes não financeiros | Empresas financeiras   | Clientes não financeiros | Empresas financeiras          | Clientes não financeiros | Empresas financeiras | Clientes não financeiros |                      |   |
| 95 | Mar |   |                          |                        |                          | 2331                          | 1264                     | 1463                 | 1888                     | 26955                | 0   |
|    | Set | 2499                                    | 3029                     | 11161                  | 298                      | 2415                          | 1439                     | 1163                 | 861                      | 22865                | 0   |
| 96 | Mar | 5566                                    | 2864                     | 10972                  | 254                      | 2374                          | 1133                     | 893                  | 1182                     | 25238                | 0   |
|    | Set | 2714                                    | 3029                     | 13345                  | 357                      | 3021                          | 2226                     | 1649                 | 636                      | 26977                | 0   |
| 97 | Mar | 2382                                    | 2913                     | 10730                  | 620                      | 2647                          | 783                      | 1598                 | 237                      | 21910                | 0   |
|    | Set | 3195                                    | 2557                     | 11699                  | 805                      | 4138                          | 1267                     | 616                  | 465                      | 24742                | 0   |
| 98 | Mar | 2797                                    | 3794                     | 10703                  | 1264                     | 3045                          | 2004                     | 1073                 | 656                      | 25336                | 0   |
|    | Set | 4522                                    | 5867                     | 12021                  | 1201                     | 3060                          | 1255                     | 1013                 | 241                      | 29180                | 0   |
| 99 | Mar | 2007                                    | 5738                     | 5510                   | 1648                     | 2046                          | 966                      | 1146                 | 488                      | 19549                | 1   |
|    | Set | 2241                                    | 4347                     | 5489                   | 1996                     | 2918                          | 2155                     | 803                  | 80                       | 20029                | 0   |
| 00 | Mar | 1893                                    | 4769                     | 5555                   | 1140                     | 4012                          | 1672                     | 1149                 | 764                      | 20954                | 0   |
|    | Set | 1914                                    | 3436                     | 6717                   | 799                      | 4416                          | 1371                     | 785                  | 271                      | 19709                | 6   |
| 01 | Mar | 1399                                    | 3406                     | 7408                   | 1416                     | 4109                          | 1387                     | 331                  | 105                      | 19561                | 19  |
| 02 | Mar | 3242                                    | 2224                     | 8237                   | 2258                     | 4926                          | 1210                     | 452                  | 161                      | 22710                | 7   |
| 03 | Mar | 2969                                    | 2102                     | 14067                  | 170                      | 2910                          | 1362                     | 622                  | 485                      | 24687                | 52  |
| 04 | Mar | 4436                                    | 2918                     | 21415                  | 134                      | 6396                          | 1870                     | 1284                 | 620                      | 39073                | 13  |
| 05 | Mar | 5692                                    | 3677                     | 17325                  | 835                      | 3176                          | 1565                     | 2239                 | 552                      | 35088                | 509                                       |

| 1   | 2                       | 3                      | 4                       | 5                             | 6                       | 7                      | 8                       | 9                    | 10  |
|---|-------------------------|------------------------|-------------------------|-------------------------------|-------------------------|------------------------|-------------------------|----------------------|---|
| Financial institutions                          | Non-financial customers | Financial institutions | Non-financial customers | Financial institutions        | Non-financial customers | Financial institutions | Non-financial customers | Total <sup>(d)</sup> | Exchange-traded currency derivatives <sup>(e)</sup> |
| Outright forwards                               |                         | Foreign exchange swaps |                         | Currency swaps <sup>(c)</sup> |                         | Options                |                         |                      |   |
| OTC Foreign exchange derivatives <sup>(b)</sup> |                         |                        |                         |                               |                         |                        |                         |                      |   |

**D.2.6 POSIÇÕES EM ABERTO DE DERIVADOS CAMBIAIS <sup>(a)</sup>**  
**Euro contra outras moedas - Fim de período**

**AMOUNTS OUTSTANDING OF FOREIGN EXCHANGE DERIVATIVES <sup>(a)</sup>**  
**Euro against other currencies - End-of-period**

Fonte / Source: Banco de Portugal

10<sup>6</sup> dólares

|    |     | Derivados cambiais - OTC <sup>(b)</sup> |                          |                        |                          |                               |                          |                      |                          | Total <sup>(d)</sup> | Derivados cambiais - Bolsa <sup>(e)</sup> |
|----|-----|---|--------------------------|------------------------|--------------------------|-------------------------------|--------------------------|----------------------|--------------------------|----------------------|---|
|    |     | Outright forwards                       |                          | Foreign exchange swaps |                          | Currency swaps <sup>(c)</sup> |                          | Opções               |                          |                      |   |
|    |     | Empresas financeiras                    | Clientes não financeiros | Empresas financeiras   | Clientes não financeiros | Empresas financeiras          | Clientes não financeiros | Empresas financeiras | Clientes não financeiros |                      |   |
| 99 | Mar | 1982                                    | 5464                     | 4843                   | 1575                     | 1994                          | 965                      | 959                  | 484                      | 18266                | 1   |
|    | Set | 2169                                    | 4181                     | 4696                   | 1944                     | 2873                          | 2155                     | 681                  | 80                       | 18779                | 0   |
| 00 | Mar | 1797                                    | 4596                     | 4842                   | 1047                     | 3847                          | 1672                     | 1114                 | 764                      | 19679                | 0   |
|    | Set | 1842                                    | 3355                     | 5921                   | 777                      | 4260                          | 1371                     | 758                  | 243                      | 18527                | 6   |
| 01 | Mar | 1362                                    | 3355                     | 6243                   | 1368                     | 4079                          | 1382                     | 318                  | 84                       | 18191                | 19  |
| 02 | Mar | 1726                                    | 2187                     | 7199                   | 2253                     | 4242                          | 1210                     | 307                  | 81                       | 19205                | 7   |
| 03 | Mar | 2229                                    | 2092                     | 12550                  | 146                      | 2153                          | 1362                     | 612                  | 485                      | 21629                | 2   |
| 04 | Mar | 3863                                    | 2905                     | 19763                  | 117                      | 6364                          | 1870                     | 866                  | 621                      | 36369                | 12  |
| 05 | Mar | 4852                                    | 3651                     | 15866                  | 821                      | 3122                          | 1565                     | 1587                 | 545                      | 32036                | 42  |

| 1   | 2                       | 3                      | 4                       | 5                             | 6                       | 7                      | 8                       | 9                    | 10  |
|---|-------------------------|------------------------|-------------------------|-------------------------------|-------------------------|------------------------|-------------------------|----------------------|---|
| Financial institutions                          | Non-financial customers | Financial institutions | Non-financial customers | Financial institutions        | Non-financial customers | Financial institutions | Non-financial customers | Total <sup>(d)</sup> | Exchange-traded currency derivatives <sup>(e)</sup> |
| Outright forwards                               |                         | Foreign exchange swaps |                         | Currency swaps <sup>(c)</sup> |                         | Options                |                         |                      |   |
| OTC Foreign exchange derivatives <sup>(b)</sup> |                         |                        |                         |                               |                         |                        |                         |                      |   |



**D.2.7 POSIÇÕES EM ABERTO DE DERIVADOS CAMBIAIS <sup>(a)</sup>**  
Euro contra o dólar dos EUA - Fim de período

**AMOUNTS OUTSTANDING OF FOREIGN EXCHANGE DERIVATIVES <sup>(a)</sup>**  
Euro against US dollar - End-of-period

Fonte / Source: Banco de Portugal

10<sup>6</sup> dólares

|        | Derivados cambiais - OTC <sup>(b)</sup> |                         |                        |                         |                               |                         |                      |                         |                      | Derivados cambiais - Bolsa <sup>(c)</sup> |
|--------|---|-------------------------|------------------------|-------------------------|-------------------------------|-------------------------|----------------------|-------------------------|----------------------|---|
|        | Outright forwards                       |                         | Foreign exchange swaps |                         | Currency swaps <sup>(c)</sup> |                         | Opções               |                         | Total <sup>(d)</sup> |   |
|        | Empresas financeiras                    | Cientes não financeiros | Empresas financeiras   | Cientes não financeiros | Empresas financeiras          | Cientes não financeiros | Empresas financeiras | Cientes não financeiros |                      |   |
| 1      | 2                                       | 3                       | 4                      | 5                       | 6                             | 7                       | 8                    | 9                       | 10                   |   |
| 99 Mar | 1477                                    | 2292                    | 4293                   | 1014                    | 1658                          | 891                     | 422                  | 272                     | 12319                | 1   |
| Set    | 1744                                    | 2464                    | 3758                   | 910                     | 2681                          | 1071                    | 343                  | 53                      | 13024                | 0   |
| 00 Mar | 1217                                    | 2651                    | 4201                   | 575                     | 3751                          | 735                     | 844                  | 709                     | 14683                | 0   |
| Set    | 1090                                    | 1673                    | 4856                   | 546                     | 3727                          | 507                     | 706                  | 217                     | 13322                | 5   |
| 01 Mar | 834                                     | 1735                    | 4432                   | 962                     | 3583                          | 553                     | 164                  | 72                      | 12335                | 18  |
| 02 Mar | 1366                                    | 1188                    | 5050                   | 1856                    | 3345                          | 94                      | 216                  | 46                      | 13161                | 6   |
| 03 Mar | 1794                                    | 1039                    | 8154                   | 46                      | 1511                          | 4                       | 459                  | 446                     | 13454                | 0   |
| 04 Mar | 3447                                    | 1799                    | 11750                  | 24                      | 4894                          | 566                     | 696                  | 531                     | 23707                | 11  |
| 05 Mar | 4224                                    | 2763                    | 10566                  | 723                     | 1447                          | 407                     | 977                  | 539                     | 21660                | 36  |

| 1   | 2                       | 3                      | 4                       | 5                             | 6                       | 7                      | 8                       | 9                    | 10  |
|---|-------------------------|------------------------|-------------------------|-------------------------------|-------------------------|------------------------|-------------------------|----------------------|---|
| Financial institutions                          | Non-financial customers | Financial institutions | Non-financial customers | Financial institutions        | Non-financial customers | Financial institutions | Non-financial customers | Total <sup>(d)</sup> | Exchange-traded currency derivatives <sup>(e)</sup> |
| Outright forwards                               |                         | Foreign exchange swaps |                         | Currency swaps <sup>(c)</sup> |                         | Options                |                         | Total <sup>(d)</sup> | Exchange-traded currency derivatives <sup>(e)</sup> |
| OTC Foreign exchange derivatives <sup>(b)</sup> |                         |                        |                         |                               |                         |                        |                         |                      |   |

**D.2.8 POSIÇÕES EM ABERTO DE DERIVADOS CAMBIAIS <sup>(a)</sup>**  
Euro contra a libra esterlina - Fim de período

**AMOUNTS OUTSTANDING OF FOREIGN EXCHANGE DERIVATIVES <sup>(a)</sup>**  
Euro against pound sterling - End-of-period

Fonte / Source: Banco de Portugal

10<sup>6</sup> dólares

|        | Derivados cambiais - OTC <sup>(b)</sup> |                         |                        |                         |                               |                         |                      |                         |                      | Derivados cambiais - Bolsa <sup>(c)</sup> |
|--------|---|-------------------------|------------------------|-------------------------|-------------------------------|-------------------------|----------------------|-------------------------|----------------------|---|
|        | Outright forwards                       |                         | Foreign exchange swaps |                         | Currency swaps <sup>(c)</sup> |                         | Opções               |                         | Total <sup>(d)</sup> |   |
|        | Empresas financeiras                    | Cientes não financeiros | Empresas financeiras   | Cientes não financeiros | Empresas financeiras          | Cientes não financeiros | Empresas financeiras | Cientes não financeiros |                      |   |
| 1      | 2                                       | 3                       | 4                      | 5                       | 6                             | 7                       | 8                    | 9                       | 10                   |   |
| 99 Mar | 397                                     | 887                     | 468                    | 72                      | 24                            | 19                      | 300                  | 67                      | 2234                 | 0   |
| Set    | 321                                     | 479                     | 674                    | 548                     | 27                            | 16                      | 212                  | 21                      | 2298                 | 0   |
| 00 Mar | 357                                     | 547                     | 244                    | 338                     | 24                            | 15                      | 188                  | 38                      | 1751                 | 0   |
| Set    | 372                                     | 481                     | 589                    | 147                     | 455                           | 13                      | 15                   | 20                      | 2092                 | 0   |
| 01 Mar | 268                                     | 244                     | 1497                   | 277                     | 442                           | 12                      | 1                    | 6                       | 2747                 | 1   |
| 02 Mar | 109                                     | 115                     | 1713                   | 129                     | 444                           | 17                      | 12                   | 17                      | 2556                 | 1   |
| 03 Mar | 215                                     | 129                     | 2885                   | 2                       | 77                            | 0                       | 113                  | 0                       | 3422                 | 2   |
| 04 Mar | 190                                     | 201                     | 4475                   | 1                       | 418                           | 11                      | 5                    | 7                       | 5308                 | 1   |
| 05 Mar | 362                                     | 248                     | 3004                   | 0                       | 583                           | 11                      | 7                    | 6                       | 4223                 | 1   |

| 1   | 2                       | 3                      | 4                       | 5                             | 6                       | 7                      | 8                       | 9                    | 10  |
|---|-------------------------|------------------------|-------------------------|-------------------------------|-------------------------|------------------------|-------------------------|----------------------|---|
| Financial institutions                          | Non-financial customers | Financial institutions | Non-financial customers | Financial institutions        | Non-financial customers | Financial institutions | Non-financial customers | Total <sup>(d)</sup> | Exchange-traded currency derivatives <sup>(e)</sup> |
| Outright forwards                               |                         | Foreign exchange swaps |                         | Currency swaps <sup>(c)</sup> |                         | Options                |                         | Total <sup>(d)</sup> | Exchange-traded currency derivatives <sup>(e)</sup> |
| OTC Foreign exchange derivatives <sup>(b)</sup> |                         |                        |                         |                               |                         |                        |                         |                      |   |

**D.2.9 TRANSACÇÕES DE DERIVADOS SOBRE TAXAS DE JURO DE UMA SÓ MOEDA <sup>(a)</sup>**

**SINGLE CURRENCY INTEREST RATE DERIVATIVES TURNOVER <sup>(a)</sup>**

Global - Valores diários médios <sup>(b)</sup>

Global - Daily average <sup>(b)</sup>

Fonte / Source: Banco de Portugal

10<sup>6</sup> dólares

|    | Derivados sobre taxas de juro de uma só moeda - OTC <sup>(c)</sup> |                         |                      |                         |                      |                         |                      | Derivados sobre taxas de juro - Bolsa |                     |                               |                     |                       |
|----|--|-------------------------|----------------------|-------------------------|----------------------|-------------------------|----------------------|---------------------------------------|---------------------|-------------------------------|---------------------|-----------------------|
|    | Forward rate agreements  |                         | Swaps                |                         | Opções               |                         | Total <sup>(d)</sup> | Futuros                               |                     | Opções                        |                     | Total<br>12=8+9+10+11 |
|    | Empresas financeiras   | Cientes não financeiros | Empresas financeiras | Cientes não financeiros | Empresas financeiras | Cientes não financeiros |                      | Bolsa nacional <sup>(e)</sup>         | Bolsas estrangeiras | Bolsa nacional <sup>(e)</sup> | Bolsas estrangeiras |                       |
| 1  | 2  | 3                       | 4                    | 5                       | 6                    | 7                       | 8                    | 9                                     | 10                  | 11                            |                     |                       |
| 95 | Abr  | 53                      | 2                    | 6                       | 0                    | 0                       | 61                   | 0                                     | 2                   | 0                             | 1                   | 3                     |
|    | Out  | 117                     | 5                    | 30                      | 1                    | 0                       | 153                  | 0                                     | 12                  | 0                             | 5                   | 17                    |
| 96 | Abr  | 259                     | 1                    | 31                      | 0                    | 0                       | 291                  | 0                                     | 5                   | 0                             | 1                   | 6                     |
|    | Out  | 380                     | 4                    | 51                      | 13                   | 0                       | 448                  | 314                                   | 80                  | 0                             | 1                   | 395                   |
| 97 | Abr  | 1331                    | 0                    | 170                     | 0                    | 0                       | 1501                 | 560                                   | 189                 | 0                             | 2                   | 751                   |
|    | Out  | 893                     | 8                    | 243                     | 2                    | 3                       | 1149                 | 348                                   | 311                 | 0                             | 0                   | 659                   |
| 98 | Abr  | 798                     | 3                    | 157                     | 0                    | 37                      | 998                  | 334                                   | 885                 | 0                             | 1                   | 1220                  |
|    | Out  | 1052                    | 2                    | 187                     | 19                   | 0                       | 1260                 | 484                                   | 441                 | 0                             | 0                   | 925                   |
| 99 | Abr  | 344                     | 1                    | 182                     | 4                    | 2                       | 533                  | 68                                    | 563                 | 0                             | 0                   | 631                   |
|    | Out  | 309                     | 37                   | 235                     | 42                   | 3                       | 627                  | 0                                     | 727                 | 0                             | 0                   | 727                   |
| 00 | Abr  | 221                     | 4                    | 151                     | 5                    | 0                       | 381                  | 0                                     | 1157                | 0                             | 0                   | 1157                  |
|    | Out  | 28                      | 4                    | 135                     | 5                    | 0                       | 172                  | 0                                     | 574                 | 0                             | 0                   | 574                   |
| 01 | Abr  | 38                      | 0                    | 277                     | 11                   | 2                       | 328                  | 0                                     | 410                 | 0                             | 23                  | 433                   |
| 02 | Abr  | 22                      | 0                    | 348                     | 36                   | 5                       | 411                  | 0                                     | 456                 | 0                             | 2879                | 3335                  |
| 03 | Abr  | 40                      | 0                    | 452                     | 109                  | 9                       | 611                  | 0                                     | 1146                | 0                             | 144                 | 1290                  |
| 04 | Abr  | 29                      | 0                    | 719                     | 34                   | 45                      | 916                  | 0                                     | 580                 | 0                             | 1406                | 1986                  |
| 05 | Abr  | 2                       | 1                    | 959                     | 14                   | 111                     | 1093                 | 0                                     | 1011                | 0                             | 495                 | 1506                  |

| 1  | 2                       | 3                      | 4                       | 5                      | 6                       | 7                    | 8   | 9                 | 10                                 | 11                | 12=8+9+10+11 |
|--|-------------------------|------------------------|-------------------------|------------------------|-------------------------|----------------------|---|-------------------|------------------------------------|-------------------|--------------|
| Financial institutions                                       | Non-financial customers | Financial institutions | Non-financial customers | Financial institutions | Non-financial customers | Total <sup>(d)</sup> | Portuguese exchange <sup>(e)</sup>        | Foreign exchanges | Portuguese exchange <sup>(e)</sup> | Foreign exchanges | Total        |
| Forward rate agreements                                      |                         | Swaps                  |                         | Options                |                         |                      | Futures                                   |                   | Options                            |                   |              |
| OTC single currency interest rate derivatives <sup>(c)</sup> |                         |                        |                         |                        |                         |                      | Exchange-traded interest rate derivatives |                   |                                    |                   |              |

**D.2.10 TRANSACÇÕES DE DERIVADOS SOBRE TAXAS DE JURO DE UMA SÓ MOEDA <sup>(a)</sup>**

**SINGLE CURRENCY INTEREST RATE DERIVATIVES TURNOVER <sup>(a)</sup>**

Euro - Valores diários médios <sup>(b)</sup>

Euro - Daily average <sup>(b)</sup>

Fonte / Source: Banco de Portugal

10<sup>6</sup> dólares

|    | Derivados sobre taxas de juro de uma só moeda - OTC <sup>(c)</sup> |                         |                      |                         |                      |                         |                      | Derivados sobre taxas de juro - Bolsa |                     |                               |                     |                       |
|----|--|-------------------------|----------------------|-------------------------|----------------------|-------------------------|----------------------|---------------------------------------|---------------------|-------------------------------|---------------------|-----------------------|
|    | Forward rate agreements  |                         | Swaps                |                         | Opções               |                         | Total <sup>(d)</sup> | Futuros                               |                     | Opções                        |                     | Total<br>12=8+9+10+11 |
|    | Empresas financeiras   | Cientes não financeiros | Empresas financeiras | Cientes não financeiros | Empresas financeiras | Cientes não financeiros |                      | Bolsa nacional <sup>(e)</sup>         | Bolsas estrangeiras | Bolsa nacional <sup>(e)</sup> | Bolsas estrangeiras |                       |
| 1  | 2  | 3                       | 4                    | 5                       | 6                    | 7                       | 8                    | 9                                     | 10                  | 11                            |                     |                       |
| 99 | Abr  | 226                     | 1                    | 115                     | 3                    | 2                       | 347                  | 68                                    | 358                 | 0                             | 0                   | 426                   |
|    | Out  | 303                     | 32                   | 205                     | 26                   | 3                       | 570                  | 0                                     | 541                 | 0                             | 0                   | 541                   |
| 00 | Abr  | 203                     | 4                    | 144                     | 5                    | 0                       | 356                  | 0                                     | 401                 | 0                             | 0                   | 401                   |
|    | Out  | 24                      | 4                    | 122                     | 5                    | 0                       | 155                  | 0                                     | 116                 | 0                             | 0                   | 116                   |
| 01 | Abr  | 15                      | 0                    | 273                     | 11                   | 2                       | 301                  | 0                                     | 249                 | 0                             | 23                  | 272                   |
| 02 | Abr  | 22                      | 0                    | 310                     | 35                   | 0                       | 367                  | 0                                     | 324                 | 0                             | 247                 | 571                   |
| 03 | Abr  | 38                      | 0                    | 425                     | 104                  | 9                       | 577                  | 0                                     | 1067                | 0                             | 144                 | 1211                  |
| 04 | Abr  | 29                      | 0                    | 674                     | 35                   | 34                      | 855                  | 0                                     | 487                 | 0                             | 665                 | 1152                  |
| 05 | Abr  | 2                       | 2                    | 947                     | 14                   | 24                      | 993                  | 0                                     | 702                 | 0                             | 165                 | 867                   |

| 1  | 2                       | 3                      | 4                       | 5                      | 6                       | 7                    | 8   | 9                 | 10                                 | 11                | 12=8+9+10+11 |
|--|-------------------------|------------------------|-------------------------|------------------------|-------------------------|----------------------|---|-------------------|------------------------------------|-------------------|--------------|
| Financial institutions                                       | Non-financial customers | Financial institutions | Non-financial customers | Financial institutions | Non-financial customers | Total <sup>(d)</sup> | Portuguese exchange <sup>(e)</sup>        | Foreign exchanges | Portuguese exchange <sup>(e)</sup> | Foreign exchanges | Total        |
| Forward rate agreements                                      |                         | Swaps                  |                         | Options                |                         |                      | Futures                                   |                   | Options                            |                   |              |
| OTC single currency interest rate derivatives <sup>(c)</sup> |                         |                        |                         |                        |                         |                      | Exchange-traded interest rate derivatives |                   |                                    |                   |              |

**D.2.11 POSIÇÕES EM ABERTO DE DERIVADOS SOBRE TAXAS DE JURO DE UMA SÓ MOEDA <sup>(a)</sup>**

**AMOUNTS OUTSTANDING OF SINGLE CURRENCY INTEREST RATE DERIVATIVES <sup>(a)</sup>**

Global - Fim de período

Global - End-of-period

Fonte / Source: Banco de Portugal

10<sup>6</sup> dólares

|    | Derivados sobre taxas de juro de uma só moeda - OTC <sup>(b)</sup> |                         |                      |                         |                      |                         |                      | Derivados sobre taxas de juro - Bolsa |                     |                               |                     |       |       |
|----|--|-------------------------|----------------------|-------------------------|----------------------|-------------------------|----------------------|---------------------------------------|---------------------|-------------------------------|---------------------|-------|-------|
|    | Forward rate agreements  |                         | Swaps                |                         | Opções               |                         | Total <sup>(c)</sup> | Futuros                               |                     | Opções                        |                     | Total |       |
|    | Empresas financeiras   | Cientes não financeiros | Empresas financeiras | Cientes não financeiros | Empresas financeiras | Cientes não financeiros |                      | Bolsa nacional <sup>(d)</sup>         | Bolsas estrangeiras | Bolsa nacional <sup>(d)</sup> | Bolsas estrangeiras |       |       |
| 1  | 2  | 3                       | 4                    | 5                       | 6                    | 7                       | 8                    | 9                                     | 10                  | 11                            | 12=8+9+10+11        |       |       |
| 95 | Mar  | 2604                    | 103                  | 4584                    | 261                  | 0                       | 0                    | 7552                                  | 0                   | 11                            | 0                   | 0     | 11    |
|    | Set  | 7427                    | 164                  | 7031                    | 916                  | 0                       | 430                  | 15968                                 | 0                   | 7                             | 0                   | 10    | 17    |
| 96 | Mar  | 17562                   | 147                  | 9355                    | 938                  | 203                     | 283                  | 28488                                 | 0                   | 4                             | 0                   | 0     | 4     |
|    | Set  | 23985                   | 61                   | 12722                   | 1560                 | 200                     | 277                  | 38805                                 | 706                 | 233                           | 0                   | 23    | 962   |
| 97 | Mar  | 63102                   | 271                  | 18503                   | 969                  | 566                     | 442                  | 83853                                 | 3259                | 1388                          | 0                   | 7     | 4654  |
|    | Set  | 80634                   | 595                  | 32534                   | 1275                 | 957                     | 707                  | 117103                                | 1673                | 2042                          | 0                   | 0     | 3715  |
| 98 | Mar  | 83634                   | 1077                 | 42889                   | 1884                 | 2611                    | 829                  | 133178                                | 2470                | 7845                          | 0                   | 0     | 10315 |
|    | Set  | 59033                   | 9387                 | 55286                   | 2119                 | 3188                    | 1633                 | 130838                                | 7669                | 9788                          | 0                   | 120   | 17577 |
| 99 | Mar  | 58647                   | 7802                 | 58475                   | 3949                 | 1412                    | 289                  | 130574                                | 844                 | 9254                          | 0                   | 0     | 10098 |
|    | Set  | 44954                   | 1516                 | 74839                   | 4106                 | 2281                    | 1230                 | 129402                                | 252                 | 5977                          | 0                   | 0     | 6229  |
| 00 | Mar  | 24210                   | 5578                 | 76879                   | 3679                 | 1585                    | 1071                 | 113297                                | 0                   | 4766                          | 0                   | 0     | 4766  |
|    | Set  | 14499                   | 405                  | 70421                   | 2909                 | 937                     | 850                  | 91268                                 | 0                   | 11180                         | 0                   | 0     | 11180 |
| 01 | Mar  | 6433                    | 821                  | 68490                   | 3683                 | 507                     | 860                  | 82283                                 | 0                   | 9771                          | 0                   | 12167 | 21938 |
| 02 | Mar  | 697                     | 236                  | 88988                   | 6242                 | 6493                    | 1371                 | 104027                                | 0                   | 12446                         | 0                   | 30735 | 43181 |
| 03 | Mar  | 838                     | 600                  | 113792                  | 10364                | 3367                    | 2413                 | 131376                                | 0                   | 21576                         | 0                   | 26362 | 47938 |
| 04 | Mar  | 1279                    | 17                   | 156732                  | 13119                | 20703                   | 8177                 | 200027                                | 0                   | 17372                         | 0                   | 15301 | 32673 |
| 05 | Mar  | 1446                    | 14                   | 201891                  | 17639                | 22382                   | 6896                 | 250296                                | 0                   | 20271                         | 0                   | 16846 | 37117 |

| 1  | 2                       | 3                      | 4                       | 5                      | 6                       | 7                    | 8   | 9                 | 10                                 | 11                | 12=8+9+10+11 |
|--|-------------------------|------------------------|-------------------------|------------------------|-------------------------|----------------------|---|-------------------|------------------------------------|-------------------|--------------|
| Financial institutions                                       | Non-financial customers | Financial institutions | Non-financial customers | Financial institutions | Non-financial customers | Total <sup>(c)</sup> | Portuguese exchange <sup>(d)</sup>        | Foreign exchanges | Portuguese exchange <sup>(d)</sup> | Foreign exchanges | Total        |
| Forward rate agreements                                      |                         |                        | Swaps                   |                        | Options                 |                      | Futures                                   |                   | Options                            |                   |              |
| OTC single currency interest rate derivatives <sup>(b)</sup> |                         |                        |                         |                        |                         |                      | Exchange-traded interest rate derivatives |                   |                                    |                   |              |

**D.2.12 POSIÇÕES EM ABERTO DE DERIVADOS SOBRE TAXAS DE JURO DE UMA SÓ MOEDA <sup>(a)</sup>**

**AMOUNTS OUTSTANDING OF SINGLE CURRENCY INTEREST RATE DERIVATIVES <sup>(a)</sup>**

Euro - Fim de período

Euro - End-of-period

Fonte / Source: Banco de Portugal

10<sup>6</sup> dólares

|    | Derivados sobre taxas de uma só moeda - OTC <sup>(b)</sup> |                         |                      |                         |                      |                         |                      | Derivados sobre taxas de juro - Bolsa |                     |                               |                     |       |       |
|----|--|-------------------------|----------------------|-------------------------|----------------------|-------------------------|----------------------|---------------------------------------|---------------------|-------------------------------|---------------------|-------|-------|
|    | Forward rate agreements                                    |                         | Swaps                |                         | Opções               |                         | Total <sup>(c)</sup> | Futuros                               |                     | Opções                        |                     | Total |       |
|    | Empresas financeiras                                       | Cientes não financeiros | Empresas financeiras | Cientes não financeiros | Empresas financeiras | Cientes não financeiros |                      | Bolsa nacional <sup>(d)</sup>         | Bolsas estrangeiras | Bolsa nacional <sup>(d)</sup> | Bolsas estrangeiras |       |       |
| 1  | 2  | 3                       | 4                    | 5                       | 6                    | 7                       | 8                    | 9                                     | 10                  | 11                            | 12=8+9+10+11        |       |       |
| 99 | Mar  | 42489                   | 6188                 | 44764                   | 3260                 | 1024                    | 289                  | 98014                                 | 844                 | 5213                          | 0                   | 0     | 6057  |
|    | Set  | 29092                   | 1515                 | 56895                   | 2494                 | 2131                    | 1163                 | 93746                                 | 252                 | 3702                          | 0                   | 0     | 3954  |
| 00 | Mar  | 9469                    | 5577                 | 57572                   | 3109                 | 1518                    | 1004                 | 78524                                 | 0                   | 785                           | 0                   | 0     | 785   |
|    | Set  | 6213                    | 405                  | 53229                   | 2093                 | 870                     | 783                  | 64820                                 | 0                   | 8100                          | 0                   | 0     | 8100  |
| 01 | Mar  | 5732                    | 37                   | 52874                   | 3449                 | 441                     | 793                  | 64795                                 | 0                   | 6743                          | 0                   | 1510  | 8253  |
| 02 | Mar  | 556                     | 236                  | 73450                   | 5568                 | 4479                    | 1304                 | 85593                                 | 0                   | 10160                         | 0                   | 960   | 11120 |
| 03 | Mar  | 838                     | 600                  | 99016                   | 9755                 | 2960                    | 2313                 | 115485                                | 0                   | 20994                         | 0                   | 1612  | 22606 |
| 04 | Mar  | 1199                    | 17                   | 144991                  | 12148                | 17397                   | 7904                 | 183656                                | 0                   | 15141                         | 0                   | 7318  | 22459 |
| 05 | Mar  | 808                     | 14                   | 190484                  | 16850                | 19759                   | 6784                 | 234727                                | 0                   | 16526                         | 0                   | 12445 | 28971 |

| 1  | 2                       | 3                      | 4                       | 5                      | 6                       | 7                    | 8   | 9                 | 10                                 | 11                | 12=8+9+10+11 |
|--|-------------------------|------------------------|-------------------------|------------------------|-------------------------|----------------------|---|-------------------|------------------------------------|-------------------|--------------|
| Financial institutions                                       | Non-financial customers | Financial institutions | Non-financial customers | Financial institutions | Non-financial customers | Total <sup>(c)</sup> | Portuguese exchange <sup>(d)</sup>        | Foreign exchanges | Portuguese exchange <sup>(d)</sup> | Foreign exchanges | Total        |
| Forward rate agreements                                      |                         | Swaps                  |                         | Options                |                         |                      | Futures                                   |                   | Options                            |                   |              |
| OTC single currency interest rate derivatives <sup>(b)</sup> |                         |                        |                         |                        |                         |                      | Exchange-traded interest rate derivatives |                   |                                    |                   |              |

E. Estatísticas das Finanças Públicas

*E. Public Finance Statistics*



E.1 Financiamentos das Administrações Públicas

*E.1 General Government financing*



**E.1.1 FINANCIAMENTO DAS ADMINISTRAÇÕES PÚBLICAS<sup>(\*)</sup>(1)**  
(continua)

Fluxos acumulados desde o início do ano

**GENERAL GOVERNMENT FINANCING<sup>(\*)</sup>(1)**  
(to be continued)

Cumulative flows since the beginning of the year

Fonte / Source: Banco de Portugal

10<sup>6</sup> euros

|     | Crédito líquido de residentes <sup>(2)</sup> |            |                       |                 |   |                        |        |        |       |                                 |
|-----|--|------------|-----------------------|-----------------|---|------------------------|--------|--------|-------|---------------------------------|
|     | Instituições financeiras monetárias (IFM)    |            |                       | Outros sectores |   |                        |        | Total  | Total |                                 |
|     | Total  | dos quais: |                       | Total           | dos quais:                                |                        | Total  |        |       |                                 |
|     |  | Títulos    | Certificados de Aforo |                 | Empréstimos e depósitos <sup>(3)(4)</sup> | Títulos de curto prazo |        |        |       | Títulos de médio e longo prazos |
| 1   | 2  | 3          | 4                     | 5               | 6   | 7=3+5+6                | 8=1+7  |        |       |                                 |
| 02  | -3 068                                       | -1 913     | 219                   | 215             | 135                                       | 3 270                  | 3 624  | 557    |       |                                 |
| 03  | 1 032  | -644       | -140                  | -182            | -368                                      | -918                   | -1 426 | -394   |       |                                 |
| 04  | 765  | -43        | -403                  | -412            | 301                                       | -2 319                 | -2 421 | -1 656 |       |                                 |
| 05  |  |            |                       |                 |   |                        |        |        |       |                                 |
| Mar | 1 088  | 710        | -125                  | -45             | -377                                      | -127                   | -630   | 458    |       |                                 |
| Abr | -121   | -42        | -141                  | -74             | -389                                      | -154                   | -685   | -806   |       |                                 |
| Mai | -42  | 178        | -189                  | -105            | -432                                      | -422                   | -1 043 | -1 085 |       |                                 |
| Jun | -438   | 26         | -223                  | -136            | -142                                      | -211                   | -576   | -1 014 |       |                                 |
| Jul | 26   | 411        | -221                  | -138            | -289                                      | 83                     | -428   | -402   |       |                                 |
| Ago | -1 791                                       | 258        | -231                  | -133            | -257                                      | 12                     | -476   | -2 267 |       |                                 |
| Set | -452   | 439        | -220                  | -121            | -565                                      | 36                     | -749   | -1 201 |       |                                 |
| Out | 966  | 677        | -238                  | -148            | -389                                      | 347                    | -280   | 685    |       |                                 |
| Nov | 1 267  | 492        | -229                  | -151            | -547                                      | 875                    | 100    | 1 367  |       |                                 |
| Dez | -137   | 266        | -24                   | -130            | -572                                      | 809                    | 213    | 76     |       |                                 |
| 06  |  |            |                       |                 |   |                        |        |        |       |                                 |
| Jan | 344  | 201        | 238                   | 76              | -42                                       | -281                   | -84    | 260    |       |                                 |
| Fev | -427   | 109        | 573                   | 108             | -6  | 72                     | 639    | 212    |       |                                 |
| Mar | 71   | 487        | 488                   | 138             | 202                                       | -111                   | 579    | 650    |       |                                 |
| Abr | -1 948                                       | 397        | 548                   | 147             | 117                                       | 428                    | 1 092  | -856   |       |                                 |
| Mai | -809   | 340        | 720                   | 147             | 83  | 456                    | 1 259  | 450    |       |                                 |
| Jun | -1 719                                       | 380        | 904                   | 179             | -88                                       | 1 061                  | 1 877  | 158    |       |                                 |
| Jul | 417  | 272        | 988                   | 255             | 4   | 1 220                  | 2 212  | 2 629  |       |                                 |
| Ago | -1 108                                       | 585        | 1 190                 | 364             | -18                                       | 1 009                  | 2 181  | 1 073  |       |                                 |

|                                     | 1                                     | 2          | 3                                    | 4                   | 5                     | 6                                | 7=3+5+6 | 8=1+7 |
|-------------------------------------|---------------------------------------|------------|--------------------------------------|---------------------|-----------------------|----------------------------------|---------|-------|
|                                     | Total                                 | Securities | Total                                | Saving certificates | Short-term securities | Medium- and long-term securities | Total   | Total |
|                                     | Monetary financial institutions (MFI) | of which:  | Loans and deposits <sup>(3)(4)</sup> | of which:           |                       |                                  |         |       |
|                                     |                                       |            |                                      |                     | Other sectors         |                                  |         |       |
| Residents net credit <sup>(2)</sup> |                                       |            |                                      |                     |                       |                                  |         |       |

**E.1.1 FINANCIAMENTO DAS ADMINISTRAÇÕES PÚBLICAS<sup>(\*)</sup>(1)**  
(continuação)

Fluxos acumulados desde o início do ano

**GENERAL GOVERNMENT FINANCING<sup>(\*)</sup>(1)**  
(continued)

Cumulative flows since the beginning of the year

Fonte / Source: Banco de Portugal

10<sup>6</sup> euros

|     | Crédito líquido de não residentes <sup>(2)</sup> |  |        |                        |                                 |         |       | Total |       |
|-----|--|--|--------|------------------------|---------------------------------|---------|-------|-------|-------|
|     | Empréstimos e depósitos                          |  |        | Títulos                |                                 |         | Total |       |       |
|     | Total  | dos quais:   |        | Títulos de curto prazo | Títulos de médio e longo prazos | Total   |       |       | Total |
|     |  | Responsabilidades líquidas do Tesouro face ao exterior |        |                        |                                 |         |       |       |       |
| 9   | 10   | 11   | 12     | 13=11+12               | 14=9+13                         | 15=8+14 |       |       |       |
| 02  | 187  | -44  | -2 017 | 5 581                  | 3 564                           | 3 751   | 4 308 |       |       |
| 03  | -30  | 281  | 2 679  | 2 053                  | 4 732                           | 4 703   | 4 308 |       |       |
| 04  | 548  | -244   | 4 926  | 923                    | 5 849                           | 6 397   | 4 741 |       |       |
| 05  |  |  |        |                        |                                 |         |       |       |       |
| Mar | 322  | -31  | 461    | 763                    | 1 224                           | 1 546   | 2 004 |       |       |
| Abr | -1 127   | -39  | 2 149  | 2 556                  | 4 705                           | 3 578   | 2 772 |       |       |
| Mai | -737   | 8  | 1 207  | 3 087                  | 4 294                           | 3 557   | 2 472 |       |       |
| Jun | -785   | -39  | 2 179  | 2 897                  | 5 076                           | 4 291   | 3 277 |       |       |
| Jul | -780   | -34  | 981    | 5 108                  | 6 089                           | 5 309   | 4 907 |       |       |
| Ago | -617   | 110  | 2 297  | 6 101                  | 8 398                           | 7 780   | 5 513 |       |       |
| Set | -683   | 41   | 1 778  | 7 161                  | 8 939                           | 8 256   | 7 055 |       |       |
| Out | 550  | -14  | 2 441  | 3 475                  | 5 916                           | 6 467   | 7 152 |       |       |
| Nov | -183   | 137  | 1 874  | 6 056                  | 7 930                           | 7 747   | 9 114 |       |       |
| Dez | -686   | -15  | 2 924  | 6 978                  | 9 902                           | 9 216   | 9 291 |       |       |
| 06  |  |  |        |                        |                                 |         |       |       |       |
| Jan | 5  | 5  | -1 271 | 652                    | -619                            | -614    | -354  |       |       |
| Fev | -17  | -35  | -496   | 67                     | -429                            | -447    | -235  |       |       |
| Mar | -6   | -13  | -2 010 | 2 185                  | 175                             | 169     | 818   |       |       |
| Abr | 152  | 72   | -1 417 | 3 023                  | 1 606                           | 1 758   | 902   |       |       |
| Mai | 127  | 98   | -2 922 | 3 860                  | 938                             | 1 065   | 1 515 |       |       |
| Jun | 88   | 61   | -1 995 | 4 469                  | 2 474                           | 2 562   | 2 720 |       |       |
| Jul | 597  | 23   | -2 858 | 3 737                  | 880                             | 1 477   | 4 106 |       |       |
| Ago | 257  | 94   | -2 074 | 4 316                  | 2 241                           | 2 498   | 3 571 |       |       |

|   | 9                  | 10                               | 11                    | 12                               | 13=11+12 | 14=9+13 | 15=8+14 |
|---|--------------------|----------------------------------|-----------------------|----------------------------------|----------|---------|---------|
|   | Total              | Treasury net foreign liabilities | Short-term securities | Medium- and long-term securities | Total    | Total   | Total   |
|   |                    | of which:                        |                       |                                  |          |         |         |
|   | Loans and deposits | Securities                       |                       |                                  |          |         |         |
| Non-residents net credit <sup>(2)</sup> |                    |                                  |                       |                                  |          |         |         |

(\*) Este quadro é obtido por soma simples dos Quadros E.1.2, E.1.3 e E.1.4, pelo que apresenta valores consolidados ao nível das Administrações Públicas. / This table is obtained as the sum of Tables E.1.2, E.1.3 e E.1.4. It presents consolidated data for the General Government sector.

(1) Inclui as aplicações em títulos, com excepção das transacções efectuadas pelo Estado e pela Administração Regional e Local em acções e outras participações emitidas por residentes. / Includes acquisitions of securities, excluding transactions performed by the State and the Regional and Local Government in shares and other equity issued by residents.

(2) Crédito líquido de depósitos e de aplicações em títulos (vide nota 1). / Credit minus deposits and acquisitions of securities (see note 1).

(3) Incluem-se, a partir de 2001, depósitos no Tesouro de entidades pertencentes ao Sector Público que não são classificadas como entidades das Administrações Públicas em termos estatísticos. / From the beginning of 2001, it includes deposits in the Treasury of entities that, in spite of belonging to the Public Sector, are not classified in the General Government for statistical purposes.

(4) Incluem-se os empréstimos concedidos pelas Instituições Financeiras Não-Monetárias. / Includes loans granted by Non-Monetary Financial Institutions.



**E.1.2 FINANCIAMENTO DA ADMINISTRAÇÃO CENTRAL<sup>(\*)</sup>**  
Fluxos acumulados desde o início do ano

**CENTRAL GOVERNMENT FINANCING<sup>(\*)</sup>**  
Cumulative flows since the beginning of the year

Fonte / Source: Banco de Portugal

10<sup>6</sup> euros

|    | Crédito líquido de residentes <sup>(2)(3)</sup> |                        |  |                        |                                 |       |   |         |        | Crédito líquido de não residentes <sup>(2)</sup> |                         |         |       | Total |        |
|----|---|------------------------|--|------------------------|---------------------------------|-------|---|---------|--------|--|-------------------------|---------|-------|-------|--------|
|    | Instituições financeiras monetárias (IFM)       |                        | Administrações Públicas, excepto Administração Central |                        |                                 |       | Outros sectores                           |         |        | Total  | Empréstimos e depósitos | Títulos | Total |       |        |
|    | Total   | do qual:               | Empréstimos e depósitos                                | Títulos de curto prazo | Títulos de médio e longo prazos | Total | Empréstimos e depósitos <sup>(5)(6)</sup> | Títulos | Total  |  |                         |         |       |       |        |
|    |   | Títulos <sup>(4)</sup> |  |                        |                                 |       |   |         |        |  |                         |         |       |       |        |
| 1  | 2   | 3                      | 4  | 5                      | 6                               | 7     | 8   | 9       | 10     | 11   | 12                      | 13      | 14    |       |        |
| 02 | -3 184  | -1 915                 | -35  | 110                    | 348                             | 423   | 234                                       | 3 412   | 3 646  | 886  | 119                     | 3 954   | 4 073 | 4 959 |        |
| 03 | 816   | -646                   | -2   | 229                    | 823                             | 1 050 | -150                                      | -1 231  | -1 381 | 486  | -63                     | 4 886   | 4 823 | 5 308 |        |
| 04 | 743   | -82                    | 65   | 770                    | 1 493                           | 2 328 | -398                                      | -1 977  | -2 376 | 696  | 518                     | 5 936   | 6 453 | 7 149 |        |
| 05 | Mar   | 1 523                  | 709  | -78                    | -1 024                          | 940   | -163                                      | -120    | -503   | -624   | 737                     | 326     | 1 393 | 1 719 | 2 457  |
|    | Abr   | 115                    | -43  | -60                    | -973                            | 853   | -179                                      | -136    | -542   | -679   | -743                    | -782    | 4 504 | 3 722 | 2 980  |
|    | Mai   | 466                    | 177  | -78                    | -936                            | 1 197 | 184                                       | -184    | -853   | -1 038   | -387                    | -733    | 4 439 | 3 706 | 3 319  |
|    | Jun   | -213                   | 25   | -74                    | -673                            | 1 166 | 419                                       | -218    | -355   | -572   | -367                    | -777    | 5 234 | 4 457 | 4 090  |
|    | Jul   | -256                   | 410  | -82                    | -911                            | 1 542 | 549                                       | -215    | -209   | -424   | -131                    | -770    | 6 257 | 5 487 | 5 355  |
|    | Ago   | -1 844                 | 258  | -72                    | -937                            | 1 649 | 639                                       | -222    | -248   | -470   | -1 674                  | -601    | 8 564 | 7 963 | 6 289  |
|    | Set   | -259                   | 441  | -76                    | -894                            | 1 595 | 626                                       | -207    | -534   | -741   | -374                    | -665    | 9 032 | 8 367 | 7 992  |
|    | Out   | 1 183                  | 679  | -72                    | -935                            | 1 683 | 676                                       | -228    | -48    | -275   | 1 584                   | 569     | 6 016 | 6 585 | 8 168  |
|    | Nov   | 1 342                  | 494  | -56                    | -622                            | 1 416 | 737                                       | -220    | 324    | 104  | 2 183                   | -165    | 8 019 | 7 854 | 10 037 |
|    | Dez   | -278                   | 270  | -73                    | -511                            | 1 472 | 889                                       | -162    | 232    | 69   | 680                     | -655    | 9 979 | 9 324 | 10 004 |
| 06 | Jan   | 393                    | 201  | 22                     | -164                            | 176   | 35  | 238     | -323   | -85  | 343                     | 8       | -649  | -641  | -298   |
|    | Fev   | -369                   | 109  | 4                      | -144                            | 157   | 17  | 572     | 66     | 638  | 287                     | -13     | -488  | -501  | -214   |
|    | Mar   | 0                      | 487  | 1                      | -520                            | 366   | -154                                      | 488     | 91     | 579  | 425                     | -1      | 134   | 133   | 558    |
|    | Abr   | -1 550                 | 397  | 14                     | -139                            | 17    | -108                                      | 546     | 544    | 1 090  | -569                    | 157     | 1 569 | 1 725 | 1 157  |
|    | Mai   | -108                   | 340  | 1                      | -85                             | -1    | -85                                       | 719     | 539    | 1 258  | 1 065                   | 131     | 1 032 | 1 163 | 2 228  |
|    | Jun   | -1 002                 | 380  | -6                     | -153                            | -28   | -186                                      | 901     | 971    | 1 873  | 684                     | 99      | 2 563 | 2 662 | 3 347  |
|    | Jul   | 707                    | 402  | 18                     | -114                            | -10   | -106                                      | 987     | 1 219  | 2 205  | 2 806                   | 614     | 945   | 1 559 | 4 366  |
|    | Ago   | -544                   | 715  | 23                     | -409                            | 330   | -55                                       | 1 190   | 986    | 2 176  | 1 577                   | 148     | 2 362 | 2 510 | 4 086  |

|  | 1                                     | 2 | 3   | 4 | 5 | 6 | 7             | 8 | 9 | 10    | 11                                      | 12         | 13    | 14    |
|--|---------------------------------------|---|---|---|---|---|---------------|---|---|-------|---|------------|-------|-------|
|  |                                       |   |   |   |   |   |               |   |   |       |   |            |       |       |
|  | Monetary financial institutions (MFI) |   | General Government, except Central Government |   |   |   | Other sectors |   |   | Total | Loans and deposits                      | Securities | Total | Total |
|  | Resident net credit <sup>(2)(3)</sup> |   |   |   |   |   |               |   |   |       | Non-residents net credit <sup>(2)</sup> |            |       |       |

(\*) Este quadro é obtido por soma simples dos Quadros E.1.2.1 e E.1.2.2, pelo que apresenta valores consolidados ao nível da Administração Central. / This table is obtained as the sum of Tables E.1.2.1 e E.1.2.2. It presents consolidated data for the Central Government.

(1) Inclui as aplicações em títulos, excepto as transacções em acções e outras participações emitidas por residentes. / Includes acquisitions of securities, excluding transactions in shares and other equity issued by residents.

(2) Crédito líquido de depósitos e de aplicações em títulos (vide nota 1). / Credit minus deposits and acquisitions of securities (see note 1).

(3) Incluem-se, a partir de 2001, depósitos no Tesouro de entidades pertencentes ao Sector Público que não são classificadas como entidades da Administração Central em termos estatísticos. / From the beginning of 2001, it includes deposits in the Treasury of entities that, in spite of belonging to the Public Sector, are not classified in the Central Government for statistical purposes.

(4) Consideram-se as assunções pelo Estado de passivos de outros subsectores das Administrações Públicas (aumento do financiamento do Estado com correspondência em redução do financiamento desses subsectores). / Includes State assumptions of debt from other Government subsectors (an increase in the State financing versus a decrease in the other subsectors financing).

(5) Incluem-se depósitos no Tesouro de entidades pertencentes ao Sector Público que não são classificadas como entidades das Administrações Públicas em termos estatísticos. / It includes deposits in the Treasury of entities that, in spite of belonging to the Public Sector, are not classified in the General Government for statistical purposes.

(6) Incluem-se os empréstimos concedidos pelas Instituições Financeiras Não-Monetárias. / Includes loans granted by Non-Monetary Financial Institutions.

**E.1.2.1 FINANCIAMENTO DO ESTADO<sup>(1)</sup>**  
(continua)

**STATE FINANCING<sup>(1)</sup>**  
(to be continued)

Fluxos acumulados desde o início do ano

Cumulative flows since the beginning of the year

Fonte / Source: Banco de Portugal

10<sup>6</sup> euros

|    | Crédito líquido de residentes <sup>(2)(3)</sup> |                        |   |                        |  |       |                 |            |                        |  |           |                        | Total  |
|----|---|------------------------|---|------------------------|--|-------|-----------------|------------|------------------------|--|-----------|------------------------|--------|
|    | Instituições financeiras monetárias (IFM)       |                        | Administrações Públicas, excepto Estado |                        |  |       | Outros sectores |            |                        |  |           |                        |        |
|    | Total   | do qual:               | Empréstimos e depósitos <sup>(7)</sup>  | Títulos de curto prazo | Títulos de médio e longo prazos <sup>(4)</sup> | Total | Total           | dos quais: | Títulos de curto prazo | Títulos de médio e longo prazos <sup>(4)</sup> | Total     |                        |        |
|    |   | Títulos <sup>(4)</sup> |   |                        |  |       |                 |            |                        |  |           | Certificados de aforro |        |
| 1  | 2   | 3                      | 4                                       | 5                      | 6=3+4+5  | 7     | 8               | 9          | 10                     | 11=7+9+10                                      | 12=1+6+11 |                        |        |
| 02 | -3 085  | -1 915                 | 720                                     | 725                    | 348  | 1 794 | 258             | 215        | 135                    | 3 278  | 3 671     | 2 380                  |        |
| 03 | -541  | -646                   | 965                                     | 499                    | 823  | 2 287 | -137            | -182       | -368                   | -863   | -1 368    | 378                    |        |
| 04 | 302   | -82                    | 2 230                                   | 1 154                  | 1 493  | 4 877 | -449            | -412       | 301                    | -2 278   | -2 426    | 2 753                  |        |
| 05 | Mar   | 2 285                  | 709                                     | -1 974                 | -925   | 940   | -1 959          | -65        | -45                    | -377   | -126      | -569                   | -243   |
|    | Abr   | 981                    | -43                                     | -2 173                 | -1 010   | 853   | -2 330          | -82        | -74                    | -389   | -153      | -624                   | -1 973 |
|    | Mai   | 1 232                  | 177                                     | -2 344                 | -879   | 1 197 | -2 025          | -129       | -105                   | -432   | -421      | -982                   | -1 776 |
|    | Jun   | 744                    | 25                                      | -1 983                 | -815   | 1 166 | -1 631          | -163       | -136                   | -142   | -212      | -517                   | -1 405 |
|    | Jul   | 415                    | 410                                     | -2 101                 | -839   | 1 542 | -1 398          | -160       | -138                   | -289   | 80        | -369                   | -1 352 |
|    | Ago   | -1 221                 | 258                                     | -1 212                 | -764   | 1 649 | -327            | -167       | -133                   | -257   | 10        | -415                   | -1 963 |
|    | Set   | 302                    | 441                                     | -1 861                 | -786   | 1 595 | -1 051          | -152       | -121                   | -565   | 31        | -686                   | -1 436 |
|    | Out   | 2 031                  | 679                                     | -1 789                 | -847   | 1 683 | -953            | -172       | -148                   | -389   | 341       | -220                   | 858    |
|    | Nov   | 2 002                  | 494                                     | -2 047                 | -571   | 1 416 | -1 202          | -165       | -151                   | -547   | 870       | 159                    | 959    |
|    | Dez   | -279                   | 270                                     | -1 125                 | -525   | 1 472 | -178            | -107       | -130                   | -572   | 804       | 124                    | -333   |
| 06 | Jan   | 1 122                  | 201                                     | 477                    | -56  | 176   | 597             | 238        | 76                     | -42  | -282      | -85                    | 1 633  |
|    | Fev   | 225                    | 109                                     | 454                    | 110  | 157   | 722             | 572        | 108                    | -6   | 71        | 638                    | 1 584  |
|    | Mar   | 850                    | 487                                     | 645                    | -266   | 366   | 745             | 488        | 138                    | 202  | -111      | 579                    | 2 174  |
|    | Abr   | -826                   | 397                                     | 814                    | 247  | 17    | 1 078           | 546        | 147                    | 117  | 427       | 1 090                  | 1 342  |
|    | Mai   | 756                    | 340                                     | 471                    | 394  | -1    | 863             | 719        | 147                    | 83   | 456       | 1 258                  | 2 877  |
|    | Jun   | -239                   | 380                                     | 461                    | 122  | -28   | 555             | 901        | 179                    | -88  | 1 059     | 1 873                  | 2 189  |
|    | Jul   | 1 424                  | 402                                     | 439                    | 512  | -10   | 941             | 987        | 255                    | 4  | 1 215     | 2 205                  | 4 571  |
|    | Ago   | 201                    | 715                                     | 420                    | 120  | 330   | 870             | 1 190      | 364                    | -18  | 1 004     | 2 176                  | 3 247  |

|  | 1                                      | 2 | 3                                | 4 | 5 | 6=3+4+5 | 7             | 8 | 9 | 10 | 11=7+9+10 | 12=1+6+11 |
|--|--|---|----------------------------------|---|---|---------|---------------|---|---|----|-----------|-----------|
|  |  |   |                                  |   |   |         |               |   |   |    |           |           |
|  | Monetary financial institutions (MFI)  |   | General Government, except State |   |   |         | Other sectors |   |   |    |           |           |
|  | Residents net credit <sup>(2)(3)</sup> |   |                                  |   |   |         |               |   |   |    |           |           |

**E.1.2.1 FINANCIAMENTO DO ESTADO<sup>(1)</sup>**  
(continuação)  
Fluxos acumulados desde o início do ano

**STATE FINANCING<sup>(1)</sup>**  
(continued)  
Cumulative flows since the beginning of the year

Fonte / Source: Banco de Portugal

10<sup>6</sup> euros

|     | Crédito líquido de não residentes <sup>(2)</sup> |  |        |                        |                                 |          |          |       | Total |
|-----|--|--|--------|------------------------|---------------------------------|----------|----------|-------|-------|
|     | Empréstimos e depósitos <sup>(7)</sup>           |  |        | Títulos                |                                 |          | Total    | Total |       |
|     | Total  | dos quais:   |        | Títulos de curto prazo | Títulos de médio e longo prazos | Total    |          |       |       |
|     |  | Responsabilidades líquidas do Tesouro face ao exterior |        |                        |                                 |          |          |       |       |
| 13  | 14   |  | 15     | 16                     | 17=15+16                        | 18=13+17 | 19=12+18 |       |       |
| 02  | 117  | -44  | -1 927 | 5 945                  | 4 017                           | 4 135    | 6 515    |       |       |
| 03  | -61  | 281  | 2 699  | 2 188                  | 4 887                           | 4 826    | 5 203    |       |       |
| 04  | 558  | -244   | 4 909  | 1 086                  | 5 995                           | 6 553    | 9 306    |       |       |
| 05  |  |  |        |                        |                                 |          |          |       |       |
| Mar | 327  | -31  | 462    | 908                    | 1 370                           | 1 697    | 1 454    |       |       |
| Abr | -780   | -39  | 2 150  | 2 373                  | 4 523                           | 3 743    | 1 770    |       |       |
| Mai | -731   | 8  | 1 209  | 3 287                  | 4 496                           | 3 765    | 1 989    |       |       |
| Jun | -775   | -39  | 2 180  | 3 071                  | 5 251                           | 4 477    | 3 072    |       |       |
| Jul | -766   | -34  | 982    | 5 301                  | 6 283                           | 5 517    | 4 165    |       |       |
| Ago | -617   | 110  | 2 299  | 6 290                  | 8 588                           | 7 972    | 6 009    |       |       |
| Set | -680   | 41   | 1 780  | 7 313                  | 9 093                           | 8 413    | 6 977    |       |       |
| Out | 555  | -14  | 2 443  | 3 662                  | 6 105                           | 6 660    | 7 518    |       |       |
| Nov | -178   | 137  | 1 877  | 6 249                  | 8 126                           | 7 948    | 8 907    |       |       |
| Dez | -658   | -15  | 2 927  | 7 094                  | 10 021                          | 9 363    | 9 031    |       |       |
| 06  |  |  |        |                        |                                 |          |          |       |       |
| Jan | 9  | 5  | -1 271 | 630                    | -641                            | -632     | 1 001    |       |       |
| Fev | -14  | -35  | -495   | 57                     | -438                            | -451     | 1 133    |       |       |
| Mar | 0  | -13  | -2 009 | 2 178                  | 168                             | 168      | 2 343    |       |       |
| Abr | 158  | 72   | -1 416 | 2 971                  | 1 555                           | 1 713    | 3 055    |       |       |
| Mai | 132  | 98   | -2 921 | 3 940                  | 1 019                           | 1 151    | 4 028    |       |       |
| Jun | 101  | 61   | -1 993 | 4 543                  | 2 550                           | 2 651    | 4 841    |       |       |
| Jul | 617  | -23  | -2 856 | 3 788                  | 932                             | 1 549    | 6 120    |       |       |
| Ago | 143  | 94   | -2 073 | 4 423                  | 2 351                           | 2 494    | 5 742    |       |       |

| 13                                      | 14  | 15                    | 16                               | 17=15+16 | 18=13+17 | 19=12+18 |
|---|---|-----------------------|----------------------------------|----------|----------|----------|
| Total                                   | Treasury net foreign liabilities <sup>(1)</sup> | Short-term securities | Medium- and long-term securities | Total    | Total    | Total    |
| Loans and deposits <sup>(7)</sup>       |   | Securities            |                                  |          | Total    |          |
| Non-residents net credit <sup>(2)</sup> |   |                       |                                  |          |          |          |

- (1) Inclui as aplicações em títulos, excepto as transacções em acções e outras participações emitidas por residentes. / Includes acquisitions of securities, excluding transactions in shares and other equity issued by residents.  
(2) Crédito líquido de depósitos e de aplicações em títulos (vide nota 1). / Credit minus deposits and acquisitions of securities (see note 1).  
(3) Incluem-se, a partir de 2001, depósitos no Tesouro de entidades pertencentes ao Sector Público, ao abrigo do regime de Tesouraria do Estado. / From the beginning of 2001, it includes deposits of Public sector entities in the Treasury.  
(4) Consideram-se as assunções pelo Estado de passivos de outros subsectores das Administrações Públicas (aumento do financiamento do Estado com correspondência em redução do financiamento desses subsectores). / Includes State assumptions of debt from other Government subsectors (an increase in the State financing versus a decrease in the other subsectors financing).  
(5) Incluem-se depósitos no Tesouro de entidades pertencentes ao Sector Público que não são classificadas como entidades das Administrações Públicas em termos estatísticos. / It includes deposits in the Treasury of entities that, in spite of belonging to the Public Sector, are not classified in the General Government for statistical purposes.  
(6) Incluem-se os empréstimos concedidos pelas Instituições Financeiras Não-Monetárias. / Includes loans granted by Non-Monetary Financial Institutions.  
(7) Recorrendo a informação adicional, foi alterada a repartição das operações de empréstimos e depósitos entre os subsectores da Administração Central - Estado e Serviços e Fundos Autónomos - a partir de Janeiro de 2005, sem consequência no nível de financiamento da Administração Central. / Based on additional information, the split of loans and deposits between the Central Government sub-sectors - State and Autonomous Services and Funds - was changed from January 2005 onwards, with no impact on the financing level of the Central Government.

**E.1.2.2 FINANCIAMENTO DOS SERVIÇOS E FUNDOS AUTÓNOMOS<sup>(1)</sup>**  
Fluxos acumulados desde o início do ano

**AUTONOMOUS SERVICES AND FUNDS FINANCING<sup>(1)</sup>**  
Cumulative flows since the beginning of the year

Fonte / Source: Banco de Portugal

10<sup>6</sup> euros

|     | Crédito líquido de residentes <sup>(2)</sup> |          |  |                        |                                 |        |                            |         |          | Crédito líquido de não residentes <sup>(2)</sup> |                         |          | Total    |        |
|-----|--|----------|--|------------------------|---------------------------------|--------|----------------------------|---------|----------|--|-------------------------|----------|----------|--------|
|     | Instituições financeiras monetárias (IFM)    |          | Administrações Públicas, excepto Serviços e fundos autónomos |                        |                                 |        | Outros sectores            |         |          | Total  | Empréstimos e depósitos | Títulos  |          | Total  |
|     | Total  | do qual: | Empréstimos e depósitos <sup>(3)(5)</sup>                    | Títulos de curto prazo | Títulos de médio e longo prazos | Total  | Empréstimos <sup>(4)</sup> | Títulos | Total    |  |                         |          |          |        |
|     |  | Títulos  |  |                        |                                 |        |                            |         |          |  |                         |          |          |        |
| 1   | 2  | 3        | 4  | 5                      | 6=3+4+5                         | 7      | 8                          | 9=7+8   | 10=1+6+9 | 11   | 12                      | 13=11+12 | 14=10+13 |        |
| 02  | -99  | 0        | -755   | -615                   | 0                               | -1 371 | -24                        | 0       | -24      | -1 494   | 2                       | -63      | -62      | -1 556 |
| 03  | 1 358  | 0        | -967   | -269                   | 0                               | -1 236 | -14                        | 0       | -14      | 1 08   | -2                      | -1       | -3       | 105    |
| 04  | 441  | 0        | -2 165   | -383                   | 0                               | -2 549 | 51                         | 0       | 51       | -2 057   | -41                     | -59      | -100     | -2 157 |
| 05  |  |          |  |                        |                                 |        |                            |         |          |  |                         |          |          |        |
| Mar | -761   | 0        | 1 896  | -100                   | 0                               | 1 796  | -55                        | 0       | -55      | 980  | -1                      | 24       | 23       | 1 002  |
| Abr | -866   | 0        | 2 113  | 37                     | 0                               | 2 151  | -55                        | 0       | -55      | 1 230  | -2                      | -19      | -21      | 1 210  |
| Mai | -766   | 0        | 2 266  | -57                    | 0                               | 2 209  | -55                        | 0       | -55      | 1 388  | -2                      | -57      | -59      | 1 329  |
| Jun | -957   | 0        | 1 908  | 142                    | 0                               | 2 050  | -55                        | 0       | -55      | 1 038  | -3                      | -17      | -20      | 1 019  |
| Jul | -671   | 0        | 2 019  | -73                    | 0                               | 1 947  | -55                        | 0       | -55      | 1 220  | -4                      | -27      | -30      | 1 190  |
| Ago | -623   | 0        | 1 140  | -173                   | 0                               | 967    | -55                        | 0       | -55      | 289  | 15                      | -24      | -9       | 280    |
| Set | -560   | 0        | 1 785  | -108                   | 0                               | 1 677  | -55                        | 0       | -55      | 1 062  | 15                      | -61      | -46      | 1 015  |
| Out | -849   | 0        | 1 718  | -88                    | 0                               | 1 630  | -55                        | 0       | -55      | 726  | 14                      | -89      | -76      | 650    |
| Nov | -661   | 0        | 1 991  | -51                    | 0                               | 1 940  | -55                        | 0       | -55      | 1 224  | 13                      | -107     | -93      | 1 130  |
| Dez | 1  | 0        | 1 052  | 15                     | 0                               | 1 067  | -55                        | 0       | -55      | 1 013  | 3                       | -42      | -39      | 973    |
| 06  |  |          |  |                        |                                 |        |                            |         |          |  |                         |          |          |        |
| Jan | -728   | 0        | -455   | -107                   | 0                               | -562   | 0                          | 0       | 0        | -1 290   | -1                      | -8       | -9       | -1 299 |
| Fev | -594   | 0        | -450   | -254                   | 0                               | -704   | 0                          | 0       | 0        | -1 298   | 0                       | -50      | -49      | -1 347 |
| Mar | -851   | 0        | -644   | -255                   | 0                               | -898   | 0                          | 0       | 0        | -1 749   | 0                       | -35      | -35      | -1 784 |
| Abr | -725   | 0        | -800   | -386                   | 0                               | -1 186 | 0                          | 0       | 0        | -1 911   | -1                      | 14       | 13       | -1 898 |
| Mai | -864   | 0        | -469   | -479                   | 0                               | -949   | 0                          | 0       | 0        | -1 813   | -1                      | 14       | 13       | -1 800 |
| Jun | -764   | 0        | -467   | -275                   | 0                               | -741   | 0                          | 0       | 0        | -1 505   | -2                      | 13       | 11       | -1 494 |
| Jul | -718   | 0        | -421   | -626                   | 0                               | -1 047 | 0                          | 0       | 0        | -1 765   | -2                      | 13       | 10       | -1 754 |
| Ago | -745   | 0        | -397   | -529                   | 0                               | -926   | 0                          | 0       | 0        | -1 671   | 4                       | 11       | 15       | -1 655 |

| 1                                   | 2                    | 3                                    | 4                     | 5                                | 6=3+4+5 | 7                    | 8          | 9=7+8 | 10=1+6+9                                | 11                 | 12         | 13=11+12 | 14=10+13 |
|-------------------------------------|----------------------|--------------------------------------|-----------------------|----------------------------------|---------|----------------------|------------|-------|---|--------------------|------------|----------|----------|
| Total                               | Securities of which: | Loans and deposits <sup>(3)(5)</sup> | Short-term securities | Medium- and long-term securities | Total   | Loans <sup>(4)</sup> | Securities | Total | Total                                   | Loans and deposits | Securities | Total    | Total    |
| Residents net credit <sup>(2)</sup> |                      |                                      |                       |                                  |         |                      |            |       | Non-residents net credit <sup>(2)</sup> |                    |            |          |          |

- (1) Inclui as aplicações em títulos. / Includes acquisitions of securities.  
(2) Crédito líquido de depósitos e de aplicações em títulos. / Credit minus deposits and acquisitions of securities.  
(3) Incluem-se, a partir de 2001, os depósitos dos Serviços e fundos autónomos junto do Tesouro. / From the beginning of 2001, it includes deposits of the Autonomous services and funds in the Treasury.  
(4) Incluem-se os empréstimos concedidos pelas Instituições Financeiras Não-Monetárias. / Includes loans granted by Non-Monetary Financial Institutions.  
(5) Recorrendo a informação adicional, foi alterada a repartição das operações de empréstimos e depósitos entre os subsectores da Administração Central - Estado e Serviços e Fundos Autónomos - a partir de Janeiro de 2005, sem consequência no nível de financiamento da Administração Central. / Based on additional information, the split of loans and deposits between the Central Government sub-sectors - State and Autonomous Services and Funds - was changed from January 2005 onwards, with no impact on the financing level of the Central Government.

**E.1.3 FINANCIAMENTO DA ADMINISTRAÇÃO REGIONAL E LOCAL <sup>(\*)</sup>(1)**
**Fluxos acumulados desde o início do ano**
**REGIONAL AND LOCAL GOVERNMENT FINANCING <sup>(\*)</sup>(1)**
**Cumulative flows since the beginning of the year**

Fonte / Source: Banco de Portugal

 10<sup>6</sup> euros

|           | Crédito líquido de residentes <sup>(2)</sup> |                        |   |                        |  |       |                            |                        |          | Crédito líquido de não residentes <sup>(2)</sup> |                         |          |          | Total |
|-----------|--|------------------------|---|------------------------|--|-------|----------------------------|------------------------|----------|--|-------------------------|----------|----------|-------|
|           | Instituições financeiras monetárias (IFM)    |                        | Administrações Públicas, excepto Administração Regional e Local |                        |  |       | Outros sectores            |                        |          | Total  | Empréstimos e depósitos | Títulos  | Total    |       |
|           | Total  | do qual:               | Empréstimos e depósitos <sup>(5)</sup>                          | Títulos de curto prazo | Títulos de médio e longo prazos <sup>(3)</sup> | Total | Empréstimos <sup>(5)</sup> | Títulos <sup>(3)</sup> | Total    |  |                         |          |          |       |
|           |  | Títulos <sup>(3)</sup> |   |                        |  |       |                            |                        |          |  |                         |          |          |       |
| 1         | 2  | 3                      | 4   | 5                      | 6=3+4+5  | 7     | 8                          | 9=7+8                  | 10=1+6+9 | 11   | 12                      | 13=11+12 | 14=10+13 |       |
| <b>02</b> | 463  | 2                      | -5  | 0                      | 0  | -5    | -15                        | -7                     | -22      | 436  | 68                      | 13       | 81       | 517   |
| <b>03</b> | 451  | 2                      | 15  | 0                      | -16  | -1    | 10                         | -55                    | -45      | 404  | 34                      | 128      | 161      | 565   |
| <b>04</b> | 9  | 39                     | -29   | 0                      | 0  | -29   | -4                         | -41                    | -45      | -65  | 31                      | 8        | 38       | -27   |
| <b>05</b> |  |                        |   |                        |  |       |                            |                        |          |  |                         |          |          |       |
| Mar       | 275  | 1                      | 29  | -67                    | 0  | -38   | -5                         | -1                     | -6       | 231  | -4                      | -24      | -28      | 203   |
| Abr       | 163  | 0                      | 11  | -116                   | 0  | -105  | -5                         | -1                     | -6       | 52   | -4                      | -22      | -26      | 26    |
| Mai       | 16   | 0                      | 30  | -133                   | 0  | -103  | -5                         | -1                     | -6       | -92  | -4                      | -8       | -12      | -104  |
| Jun       | 287  | 0                      | 27  | -106                   | 0  | -79   | -5                         | 1                      | -4       | 204  | -8                      | -1       | -9       | 195   |
| Jul       | 234  | 0                      | 33  | -99                    | 0  | -66   | -7                         | 2                      | -4       | 164  | -10                     | -26      | -36      | 128   |
| Ago       | 265  | 1                      | 25  | -73                    | 0  | -48   | -9                         | 3                      | -7       | 211  | -16                     | -12      | -27      | 183   |
| Set       | 259  | -2                     | 27  | -53                    | 0  | -26   | -12                        | 5                      | -8       | 226  | -18                     | -15      | -32      | 193   |
| Out       | 187  | -2                     | 24  | -75                    | 0  | -51   | -11                        | 5                      | -5       | 130  | -19                     | -14      | -32      | 98    |
| Nov       | 257  | -2                     | 8   | -53                    | 0  | -45   | -9                         | 5                      | -4       | 208  | -19                     | 1        | -18      | 191   |
| Dez       | 372  | -4                     | 24  | 0                      | 0  | 24    | 138                        | 5                      | 143      | 540  | -31                     | -17      | -48      | 492   |
| <b>06</b> |  |                        |   |                        |  |       |                            |                        |          |  |                         |          |          |       |
| Jan       | 51   | 0                      | -22   | -46                    | 0  | -68   | 0                          | 1                      | 1        | -16  | -3                      | 5        | 2        | -14   |
| Fev       | 103  | 0                      | -4  | -54                    | 0  | -58   | 0                          | 1                      | 1        | 46   | -4                      | 7        | 3        | 49    |
| Mar       | 234  | 0                      | -1  | -40                    | 0  | -41   | 0                          | 0                      | -1       | 192  | -5                      | -3       | -8       | 184   |
| Abr       | 137  | 0                      | -14   | -93                    | 0  | -107  | 2                          | 0                      | 2        | 32   | -5                      | -9       | -14      | 17    |
| Mai       | 32   | 0                      | -1  | -95                    | 0  | -95   | 1                          | 0                      | 0        | -63  | -4                      | -33      | -37      | -100  |
| Jun       | 165  | -1                     | 9   | -69                    | 0  | -61   | 2                          | 2                      | 5        | 109  | -11                     | -2       | -13      | 96    |
| Jul       | -38  | -130                   | -16   | -86                    | 0  | -102  | 2                          | 5                      | 6        | -133   | -17                     | 138      | 121      | -12   |
| Ago       | -50  | -130                   | -20   | -81                    | 0  | -102  | 0                          | 5                      | 5        | -147   | 109                     | 12       | 120      | -27   |

|  | Total                               | Securities <sup>(3)</sup><br>of which: | Loans and deposits <sup>(4)</sup> | Short-term securities | Medium-and long-term securities <sup>(3)</sup> | Total   | Loans <sup>(5)</sup> | Securities <sup>(3)</sup> | Total | Total    | Loans and deposits | Securities                              | Total    | Total    |                                       |
|--|-------------------------------------|--|-----------------------------------|-----------------------|--|---------|----------------------|---------------------------|-------|----------|--------------------|---|----------|----------|---------------------------------------|
|  |                                     |  |                                   |                       |  |         |                      |                           |       |          |                    |   |          |          | Monetary financial institutions (MFI) |
|  | Residents net credit <sup>(2)</sup> |  |                                   |                       |  |         |                      |                           |       |          |                    | Non-residents net credit <sup>(2)</sup> |          |          |                                       |
|  | 1                                   | 2                                      | 3                                 | 4                     | 5  | 6=3+4+5 | 7                    | 8                         | 9=7+8 | 10=1+6+9 | 11                 | 12                                      | 13=11+12 | 14=10+13 |                                       |

(\*) Este quadro é obtido por soma simples dos Quadros E.1.3.1 e E.1.3.2./ This table is obtained as the sum of Tables E.1.3.1 e E.1.3.2.

(1) Inclui aplicações em títulos excepto as transacções em acções e outras participações emitidas por residentes./ Includes acquisitions of securities, excluding transactions in shares and other equity issued by residents.

(2) Crédito líquido de depósitos e de aplicações em títulos./ Credit minus deposits and acquisitions of securities.

(3) Consideram-se as assunções de passivos deste subsector pelo Estado (redução do financiamento da Administração Regional e Local com correspondência em aumento do financiamento do Estado)/ Includes debt assumptions of this subsector by the State (a decrease in the Regional and Local Government financing versus an increase in the State financing).

(4) Incluem-se, a partir de 2001, os depósitos da Administração Regional junto do Tesouro./ From the beginning of 2001, it includes deposits of the Regional government in the Treasury.

(5) Incluem-se os empréstimos concedidos pelas Instituições Financeiras Não-Monetárias./ Includes loans granted by Non-Monetary Financial Institutions.

**E.1.3.1 FINANCIAMENTO DA ADMINISTRAÇÃO REGIONAL <sup>(1)</sup>**
**Fluxos acumulados desde o início do ano**
**REGIONAL GOVERNMENT FINANCING <sup>(1)</sup>**
**Cumulative flows since the beginning of the year**

Fonte / Source: Banco de Portugal

 10<sup>6</sup> euros

|           | Crédito líquido de residentes <sup>(2)</sup> |                        |   |                        |  |       |                            |                        |          | Crédito líquido de não residentes <sup>(2)</sup> |                         |          |          | Total |
|-----------|--|------------------------|---|------------------------|--|-------|----------------------------|------------------------|----------|--|-------------------------|----------|----------|-------|
|           | Instituições financeiras monetárias (IFM)    |                        | Administrações Públicas, excepto Administração Regional |                        |  |       | Outros sectores            |                        |          | Total  | Empréstimos e depósitos | Títulos  | Total    |       |
|           | Total  | do qual:               | Empréstimos e depósitos <sup>(5)</sup>                  | Títulos de curto prazo | Títulos de médio e longo prazos <sup>(3)</sup> | Total | Empréstimos <sup>(5)</sup> | Títulos <sup>(3)</sup> | Total    |  |                         |          |          |       |
|           |  | Títulos <sup>(3)</sup> |   |                        |  |       |                            |                        |          |  |                         |          |          |       |
| 1         | 2  | 3                      | 4   | 5                      | 6=3+4+5  | 7     | 8                          | 9=7+8                  | 10=1+6+9 | 11   | 12                      | 13=11+12 | 14=10+13 |       |
| <b>02</b> | 72   | 3                      | -5  | 0                      | 0  | -5    | -1                         | -3                     | -4       | 63   | 22                      | 0        | 22       | 86    |
| <b>03</b> | -39  | 1                      | 15  | 0                      | -16  | -1    | 2                          | -48                    | -46      | -86  | -3                      | 152      | 150      | 64    |
| <b>04</b> | 11   | 39                     | -29   | 0                      | 0  | -29   | -3                         | -38                    | -40      | -59  | 42                      | -1       | 41       | -18   |
| <b>05</b> |  |                        |   |                        |  |       |                            |                        |          |  |                         |          |          |       |
| Mar       | 46   | 0                      | 29  | -67                    | 0  | -38   | -1                         | -1                     | -1       | 7  | 0                       | 1        | 0        | 8     |
| Abr       | -28  | 0                      | 11  | -116                   | 0  | -105  | 0                          | -1                     | -1       | -134   | 0                       | 1        | 1        | -133  |
| Mai       | 44   | 0                      | 30  | -133                   | 0  | -103  | 0                          | 0                      | 0        | -59  | 0                       | 0        | 0        | -59   |
| Jun       | 100  | 0                      | 27  | -106                   | 0  | -79   | 0                          | 2                      | 1        | 23   | 1                       | -2       | -1       | 22    |
| Jul       | 90   | 0                      | 33  | -99                    | 0  | -66   | -1                         | 3                      | 1        | 26   | 2                       | -3       | -1       | 25    |
| Ago       | 46   | 0                      | 25  | -73                    | 0  | -48   | -1                         | 3                      | 2        | 0  | -3                      | -3       | -6       | -6    |
| Set       | 48   | -2                     | 27  | -53                    | 0  | -26   | -1                         | 5                      | 4        | 26   | -3                      | -3       | -6       | 20    |
| Out       | 22   | -2                     | 24  | -75                    | 0  | -51   | -1                         | 6                      | 4        | -25  | -4                      | -4       | -8       | -32   |
| Nov       | 49   | -2                     | 8   | -53                    | 0  | -45   | -1                         | 5                      | 4        | 8  | -4                      | -3       | -7       | 0     |
| Dez       | 10   | -2                     | 24  | 0                      | 0  | 24    | 149                        | 5                      | 153      | 187  | -6                      | -3       | -8       | 179   |
| <b>06</b> |  |                        |   |                        |  |       |                            |                        |          |  |                         |          |          |       |
| Jan       | 36   | 0                      | -22   | -46                    | 0  | -68   | 0                          | -1                     | -1       | -33  | -2                      | 1        | -1       | -34   |
| Fev       | 42   | 0                      | -4  | -54                    | 0  | -58   | 0                          | -1                     | -1       | -17  | -1                      | 1        | 0        | -17   |
| Mar       | 77   | 0                      | -1  | -40                    | 0  | -41   | 0                          | -2                     | -2       | 34   | -2                      | 1        | -1       | 33    |
| Abr       | 39   | 1                      | -14   | -93                    | 0  | -107  | 0                          | -2                     | -2       | -70  | -2                      | 1        | -1       | -71   |
| Mai       | 64   | 0                      | -1  | -95                    | 0  | -95   | 0                          | -2                     | -2       | -33  | -1                      | 1        | 0        | -34   |
| Jun       | 75   | 0                      | 9   | -69                    | 0  | -61   | 2                          | 0                      | 2        | 17   | -4                      | 0        | -4       | 13    |
| Jul       | -54  | -130                   | -16   | -86                    | 0  | -102  | 2                          | 1                      | 3        | -153   | -6                      | 128      | 122      | -30   |
| Ago       | -40  | -130                   | -20   | -81                    | 0  | -102  | 2                          | 1                      | 3        | -139   | 121                     | 1        | 122      | -16   |

|  | Total                               | Securities <sup>(3)</sup><br>of which: | Loans and deposits <sup>(4)</sup> | Short-term securities | Medium-and long-term securities <sup>(3)</sup> | Total   | Loans <sup>(5)</sup> | Securities <sup>(3)</sup> | Total | Total    | Loans and deposits | Securities                              | Total    | Total    |                                       |
|--|-------------------------------------|--|-----------------------------------|-----------------------|--|---------|----------------------|---------------------------|-------|----------|--------------------|---|----------|----------|---------------------------------------|
|  |                                     |  |                                   |                       |  |         |                      |                           |       |          |                    |   |          |          | Monetary financial institutions (MFI) |
|  | Residents net credit <sup>(2)</sup> |  |                                   |                       |  |         |                      |                           |       |          |                    | Non-residents net credit <sup>(2)</sup> |          |          |                                       |
|  | 1                                   | 2                                      | 3                                 | 4                     | 5  | 6=3+4+5 | 7                    | 8                         | 9=7+8 | 10=1+6+9 | 11                 | 12                                      | 13=11+12 | 14=10+13 |                                       |

(1) Inclui aplicações em títulos excepto as transacções em acções e outras participações emitidas por residentes./ Includes acquisitions of securities, excluding transactions in shares and other equity issued by residents.

(2) Crédito líquido de depósitos e de aplicações em títulos./ Credit minus deposits and acquisitions of securities.

(3) Consideram-se as assunções de passivos deste subsector pelo Estado (redução do financiamento da Administração Regional com correspondência em aumento do financiamento do Estado)/ Includes debt assumptions of this subsector by the State (a decrease in the Regional Government financing versus an increase in the State financing).

(4) Incluem-se, a partir de 2001, os depósitos da Administração Regional junto do Tesouro./ From the beginning of 2001, it includes deposits of the Regional Government in the Treasury.

(5) Incluem-se os empréstimos concedidos pelas Instituições Financeiras Não-Monetárias./ Includes loans granted by Non-Monetary Financial Institutions.

**E.1.3.2 FINANCIAMENTO DA ADMINISTRAÇÃO LOCAL<sup>(1)</sup>**  
Fluxos acumulados desde o início do ano

**LOCAL GOVERNMENT FINANCING<sup>(1)</sup>**  
Cumulative flows since the beginning of the year

Fonte / Source: Banco de Portugal

10<sup>6</sup> euros

|    | Crédito líquido de residentes <sup>(2)</sup> |          |  |                        |                                 |       |                            |         |          | Crédito líquido de não residentes <sup>(2)</sup> |                         |          | Total    |       |
|----|--|----------|--|------------------------|---------------------------------|-------|----------------------------|---------|----------|--|-------------------------|----------|----------|-------|
|    | Instituições financeiras monetárias (IFM)    |          | Administrações Públicas, excepto Administração Local |                        |                                 |       | Outros sectores            |         |          | Total  | Empréstimos e depósitos | Títulos  |          | Total |
|    | Total  | do qual: | Empréstimos e depósitos                              | Títulos de curto prazo | Títulos de médio e longo prazos | Total | Empréstimos <sup>(3)</sup> | Títulos | Total    |  |                         |          |          |       |
|    |  | Títulos  |  |                        |                                 |       |                            |         |          |  |                         |          |          |       |
| 1  | 2  | 3        | 4  | 5                      | 6=3+4+5                         | 7     | 8                          | 9=7+8   | 10=1+6+9 | 11   | 12                      | 13=11+12 | 14=10+13 |       |
| 02 | 391  | -1       | 0  | 0                      | 0                               | 0     | -14                        | -5      | -18      | 372  | 46                      | 13       | 59       | 431   |
| 03 | 490  | 1        | 0  | 0                      | 0                               | 0     | 7                          | -7      | 0        | 490  | 36                      | -25      | 12       | 502   |
| 04 | -2   | 0        | 0  | 0                      | 0                               | 0     | -1                         | -3      | -4       | -7   | -11                     | 9        | -3       | -9    |
| 05 | Mar  | 229      | 1  | 0                      | 0                               | 0     | -5                         | 0       | -5       | 224  | -4                      | -24      | -28      | 196   |
|    | Abr  | 191      | 0  | 0                      | 0                               | 0     | -4                         | 0       | -5       | 186  | -4                      | -23      | -27      | 160   |
|    | Mai  | -28      | 0  | 0                      | 0                               | 0     | -4                         | 0       | -5       | -33  | -4                      | -8       | -12      | -45   |
|    | Jun  | 186      | 0  | 0                      | 0                               | 0     | -5                         | 0       | -6       | 181  | -9                      | 1        | -8       | 173   |
|    | Jul  | 144      | 0  | 0                      | 0                               | 0     | -5                         | 0       | -6       | 138  | -11                     | -23      | -34      | 104   |
|    | Ago  | 219      | 0  | 0                      | 0                               | 0     | -8                         | 0       | -8       | 211  | -13                     | -8       | -21      | 189   |
|    | Set  | 211      | 0  | 0                      | 0                               | 0     | -11                        | 0       | -11      | 200  | -15                     | -11      | -26      | 174   |
|    | Out  | 164      | 0  | 0                      | 0                               | 0     | -9                         | 0       | -10      | 155  | -15                     | -10      | -25      | 130   |
|    | Nov  | 208      | 0  | 0                      | 0                               | 0     | -7                         | 0       | -8       | 200  | -14                     | 4        | -10      | 190   |
|    | Dez  | 363      | -2   | 0                      | 0                               | 0     | -10                        | 0       | -10      | 353  | -26                     | -14      | -40      | 313   |
| 06 | Jan  | 15       | 0  | 0                      | 0                               | 0     | 0                          | 1       | 2        | 17   | -1                      | 4        | 3        | 20    |
|    | Fev  | 61       | 0  | 0                      | 0                               | 0     | 0                          | 1       | 2        | 63   | -3                      | 6        | 4        | 66    |
|    | Mar  | 157      | 0  | 0                      | 0                               | 0     | 0                          | 2       | 2        | 158  | -3                      | -4       | -7       | 151   |
|    | Abr  | 98       | 0  | 0                      | 0                               | 0     | 2                          | 2       | 4        | 102  | -3                      | -11      | -14      | 88    |
|    | Mai  | -32      | 0  | 0                      | 0                               | 0     | 1                          | 2       | 2        | -30  | -3                      | -34      | -37      | -66   |
|    | Jun  | 89       | -1   | 0                      | 0                               | 0     | 0                          | 2       | 2        | 92   | -8                      | -1       | -9       | 83    |
|    | Jul  | 16       | -1   | 0                      | 0                               | 0     | -1                         | 4       | 3        | 19   | -10                     | 9        | -1       | 18    |
|    | Ago  | -10      | -1   | 0                      | 0                               | 0     | -2                         | 4       | 2        | -8   | -12                     | 10       | -2       | -10   |

| 1                                     | 2                    | 3   | 4                     | 5                               | 6=3+4+5 | 7                    | 8          | 9     | 10=1+6+9 | 11                                      | 12         | 13=11+12 | 14=10+13 |
|---------------------------------------|----------------------|---|-----------------------|---------------------------------|---------|----------------------|------------|-------|----------|---|------------|----------|----------|
| Total                                 | Securities of which: | Loans and deposits                          | Short-term securities | Medium-and long-term securities | Total   | Loans <sup>(3)</sup> | Securities | Total | Total    | Loans and deposits                      | Securities | Total    | Total    |
| Monetary financial institutions (MFI) |                      | General Government, except Local Government |                       |                                 |         | Other sectors        |            |       | Total    | Non-residents net credit <sup>(2)</sup> |            | Total    |          |
| Residents net credit <sup>(2)</sup>   |                      |   |                       |                                 |         |                      |            |       |          | Non-residents net credit <sup>(2)</sup> |            |          |          |

- (1) Inclui aplicações em títulos excepto as transacções em acções e outras participações emitidas por residentes. / Includes acquisitions of securities, excluding transactions in shares and other equity issued by residents.  
(2) Crédito líquido de depósitos e de aplicações em títulos. / Credit minus deposits and acquisitions of securities.  
(3) Incluem-se os empréstimos concedidos pelas Instituições Financeiras Não-Monetárias. / Includes loans granted by Non-Monetary Financial Institutions.

**E.1.4 FINANCIAMENTO DOS FUNDOS DE SEGURANÇA SOCIAL<sup>(1)</sup>**  
Fluxos acumulados desde o início do ano

**SOCIAL SECURITY FUNDS FINANCING<sup>(1)</sup>**  
Cumulative flows since the beginning of the year

Fonte / Source: Banco de Portugal

10<sup>6</sup> euros

|    | Crédito líquido de residentes <sup>(2)</sup> |          |   |                        |                                 |        |                            |         |          | Crédito líquido de não residentes <sup>(2)</sup> |                         |          | Total    |        |
|----|--|----------|---|------------------------|---------------------------------|--------|----------------------------|---------|----------|--|-------------------------|----------|----------|--------|
|    | Instituições financeiras monetárias (IFM)    |          | Administrações Públicas, excepto Fundos de Segurança Social |                        |                                 |        | Outros sectores            |         |          | Total  | Empréstimos e depósitos | Títulos  |          | Total  |
|    | Total  | do qual: | Empréstimos e depósitos <sup>(3)</sup>                      | Títulos de curto prazo | Títulos de médio e longo prazos | Total  | Empréstimos <sup>(4)</sup> | Títulos | Total    |  |                         |          |          |        |
|    |  | Títulos  |   |                        |                                 |        |                            |         |          |  |                         |          |          |        |
| 1  | 2  | 3        | 4   | 5                      | 6=3+4+5                         | 7      | 8                          | 9=7+8   | 10=1+6+9 | 11   | 12                      | 13=11+12 | 14=10+13 |        |
| 02 | -347   | 0        | 40  | -110                   | -348                            | -418   | 0                          | 0       | 0        | -765   | 0                       | -403     | -403     | -1 168 |
| 03 | -235   | 0        | -13   | -229                   | -807                            | -1 049 | 0                          | 0       | 0        | -1 284   | 0                       | -281     | -281     | -1 566 |
| 04 | 12   | 0        | -36   | -770                   | -1 493                          | -2 299 | 0                          | 0       | 0        | -2 287   | 0                       | -94      | -94      | -2 381 |
| 05 | Mar  | -711     | 0   | 49                     | 1 091                           | -940   | 200                        | 0       | 0        | -510   | 0                       | -146     | -146     | -656   |
|    | Abr  | -399     | 0   | 49                     | 1 089                           | -853   | 284                        | 0       | 0        | -115   | -342                    | 223      | -119     | -234   |
|    | Mai  | -525     | 0   | 48                     | 1 069                           | -1 197 | -81                        | 0       | 0        | -606   | 0                       | -137     | -137     | -743   |
|    | Jun  | -511     | 0   | 47                     | 779                             | -1 166 | -340                       | 0       | 0        | -852   | 0                       | -157     | -157     | -1 009 |
|    | Jul  | 48       | 0   | 49                     | 1 010                           | -1 542 | -483                       | 0       | 0        | -435   | 0                       | -142     | -142     | -577   |
|    | Ago  | -213     | 0   | 47                     | 1 010                           | -1 649 | -591                       | 0       | 0        | -804   | 0                       | -155     | -155     | -959   |
|    | Set  | -452     | 0   | 49                     | 946                             | -1 595 | -600                       | 0       | 0        | -1 052   | 0                       | -78      | -78      | -1 131 |
|    | Out  | -404     | 0   | 48                     | 1 010                           | -1 683 | -625                       | 0       | 0        | -1 029   | 0                       | -86      | -86      | -1 114 |
|    | Nov  | -332     | 0   | 48                     | 675                             | -1 416 | -692                       | 0       | 0        | -1 024   | 0                       | -89      | -89      | -1 114 |
|    | Dez  | -231     | 0   | 49                     | 511                             | -1 472 | -913                       | 0       | 0        | -1 144   | 0                       | -60      | -60      | -1 204 |
| 06 | Jan  | -100     | 0   | 0                      | 210                             | -176   | 33                         | 0       | 0        | -67  | 0                       | 25       | 25       | -42    |
|    | Fev  | -161     | 0   | 0                      | 198                             | -157   | 40                         | 0       | 0        | -121   | 0                       | 51       | 51       | -70    |
|    | Mar  | -163     | 0   | 0                      | 561                             | -366   | 195                        | 0       | 0        | 32   | 0                       | 44       | 44       | 75     |
|    | Abr  | -535     | 0   | 0                      | 232                             | -17    | 215                        | 0       | 0        | -320   | 0                       | 47       | 47       | -273   |
|    | Mai  | -733     | 0   | -1                     | 180                             | 1      | 181                        | 0       | 0        | -552   | 0                       | -61      | -61      | -613   |
|    | Jun  | -882     | 0   | -3                     | 222                             | 28     | 247                        | 0       | 0        | -635   | 0                       | -88      | -88      | -723   |
|    | Jul  | -252     | 0   | -2                     | 200                             | 10     | 208                        | 0       | 0        | -44  | 0                       | -203     | -203     | -247   |
|    | Ago  | -513     | 0   | -2                     | 490                             | -330   | 157                        | 0       | 0        | -356   | 0                       | -132     | -132     | -489   |

| 1                                     | 2                    | 3  | 4                     | 5                               | 6=3+4+5 | 7                    | 8          | 9=7+8 | 10=1+6+9 | 11                                      | 12         | 13=11+12 | 14=10+13 |
|---------------------------------------|----------------------|--|-----------------------|---------------------------------|---------|----------------------|------------|-------|----------|---|------------|----------|----------|
| Total                                 | Securities of which: | Loans and deposits <sup>(3)</sup>                  | Short-term securities | Medium-and long-term securities | Total   | Loans <sup>(4)</sup> | Securities | Total | Total    | Loans and deposits                      | Securities | Total    | Total    |
| Monetary financial institutions (MFI) |                      | Public Administration except Social Security funds |                       |                                 |         | Other sectors        |            |       | Total    | Non-residents net credit <sup>(2)</sup> |            | Total    |          |
| Residents net credit <sup>(2)</sup>   |                      |  |                       |                                 |         |                      |            |       |          | Non-residents net credit <sup>(2)</sup> |            |          |          |

- (1) Inclui as aplicações em títulos. / Includes acquisitions of securities.  
(2) Crédito líquido de depósitos e de aplicações em títulos. / Credit minus deposits and acquisitions of securities.  
(3) Incluem-se, a partir de 2001, os depósitos dos Fundos de Segurança Social junto do Tesouro. / From the beginning of 2001, it includes deposits of the Social Security funds in the Treasury.  
(4) Incluem-se, os empréstimos concedidos pelas Instituições Financeiras Não-Monetárias. / Includes loans granted by Non-Monetary Financial Institutions.

E.1.5 DÍVIDA DIRECTA DO ESTADO<sup>(1)</sup>

(continua)

Posições em fim de período

Fonte / Source: Instituto de Gestão do Crédito Público e Banco de Portugal

DIRECT STATE DEBT<sup>(1)</sup>

(to be continued)

End of period positions

10<sup>6</sup> euros

| Dívida em moeda de países da área do euro |                     |        |                 |                      |                                   |   |                                  |       |        |                        |                                       |                    |         |
|---|---------------------|--------|-----------------|----------------------|-----------------------------------|---|----------------------------------|-------|--------|------------------------|---------------------------------------|--------------------|---------|
| Curto Prazo                               | Títulos             |        |                 |                      |                                   |   |                                  |       | Total  | Certificados de Aforro | dos quais:<br>Capitalização acumulada | Outros empréstimos | Total   |
|   | dos quais:          |        |                 | Médio e longo prazos | dos quais:                        |   |                                  |       |        |                        |                                       |                    |         |
|   | Bilhetes do Tesouro | CEDIC  | Papel comercial |                      | Obrigações do Tesouro (Taxa fixa) | Obrigações do Tesouro (rendimento variável) | Com vencimento no prazo de 1 ano |       |        |                        |                                       |                    |         |
| 1   | 2                   | 3      | 4               | 5                    | 6                                 | 7   | 8                                | 9=1+5 | 10     | 11                     | 12                                    | 13=9+10+12         |         |
| 02  | 1 432               | 0      | 1 432           | 0                    | 57 925                            | 55 905                                      | 2 003                            | 5 560 | 59 357 | 15 537                 | 5 366                                 | 1 926              | 76 819  |
| 03  | 5 797               | 4 234  | 1 562           | 0                    | 59 049                            | 58 097                                      | 936                              | 6 013 | 64 846 | 15 854                 | 5 562                                 | 1 585              | 82 286  |
| 04  | 12 711              | 10 321 | 2 390           | 0                    | 59 660                            | 59 324                                      | 319                              | 7 199 | 72 371 | 15 903                 | 5 690                                 | 2 290              | 90 564  |
| 05  | Abr                 | 13 355 | 11 305          | 2 050                | 0                                 | 62 828                                      | 62 591                           | 220   | 6 202  | 76 182                 | 15 989                                | 5 741              | 93 715  |
|   | Mai                 | 12 725 | 10 558          | 2 167                | 0                                 | 63 797                                      | 63 562                           | 220   | 6 095  | 76 523                 | 15 997                                | 5 752              | 94 056  |
|   | Jun                 | 13 771 | 11 845          | 1 926                | 0                                 | 63 873                                      | 63 637                           | 220   | 5 270  | 77 643                 | 16 003                                | 5 761              | 95 183  |
|   | Jul                 | 12 671 | 10 542          | 2 129                | 0                                 | 66 873                                      | 66 637                           | 220   | 10 342 | 79 544                 | 16 045                                | 5 780              | 97 124  |
|   | Ago                 | 14 081 | 11 852          | 2 229                | 0                                 | 67 773                                      | 67 537                           | 220   | 10 342 | 81 855                 | 16 088                                | 5 792              | 99 478  |
|   | Set                 | 13 340 | 11 178          | 2 162                | 0                                 | 68 824                                      | 68 588                           | 220   | 10 336 | 82 163                 | 16 136                                | 5 806              | 99 832  |
|   | Out                 | 14 552 | 12 387          | 2 165                | 0                                 | 65 386                                      | 65 150                           | 220   | 5 899  | 79 938                 | 16 152                                | 5 822              | 98 998  |
|   | Nov                 | 13 772 | 11 578          | 2 195                | 0                                 | 68 386                                      | 68 150                           | 220   | 5 899  | 82 158                 | 16 186                                | 5 836              | 100 365 |
|   | Dez                 | 14 678 | 12 627          | 2 051                | 0                                 | 69 175                                      | 68 939                           | 220   | 5 904  | 83 853                 | 16 246                                | 5 853              | 101 629 |
| 06  | Jan                 | 13 424 | 11 245          | 2 180                | 0                                 | 69 775                                      | 69 539                           | 220   | 5 504  | 83 199                 | 16 364                                | 5 870              | 101 091 |
|   | Fev                 | 13 491 | 12 045          | 2 347                | 0                                 | 69 474                                      | 69 238                           | 220   | 6 273  | 83 866                 | 16 433                                | 5 883              | 101 838 |
|   | Mar                 | 12 849 | 10 555          | 2 294                | 0                                 | 71 866                                      | 71 630                           | 220   | 5 665  | 84 715                 | 16 508                                | 5 901              | 102 770 |
|   | Abr                 | 13 823 | 11 356          | 2 467                | 0                                 | 72 805                                      | 72 569                           | 220   | 6 329  | 86 628                 | 16 563                                | 5 925              | 104 806 |
|   | Mai                 | 12 360 | 9 787           | 2 572                | 0                                 | 73 864                                      | 73 628                           | 220   | 6 329  | 86 223                 | 16 608                                | 5 942              | 104 383 |
|   | Jun                 | 13 103 | 10 769          | 2 334                | 0                                 | 74 864                                      | 74 628                           | 220   | 6 329  | 87 967                 | 16 685                                | 5 963              | 106 199 |
|   | Jul                 | 12 702 | 10 003          | 2 699                | 0                                 | 74 342                                      | 74 106                           | 220   | 2 807  | 87 044                 | 16 812                                | 5 992              | 105 995 |
|   | Ago                 | 13 325 | 10 709          | 2 616                | 0                                 | 75 142                                      | 74 906                           | 220   | 7 924  | 88 468                 | 16 969                                | 6 019              | 106 978 |
|   | Set                 | 12 047 | 9 372           | 2 675                | 0                                 | 76 195                                      | 75 958                           | 220   | 7 924  | 88 242                 | 17 057                                | 6 043              | 106 361 |

| 1                            | 2              | 3     | 4                | 5                     | 6                           | 7                             | 8                             | 9=1+5 | 10                   | 11                | 12          | 13=9+10+12 |
|------------------------------|----------------|-------|------------------|-----------------------|-----------------------------|-------------------------------|-------------------------------|-------|----------------------|-------------------|-------------|------------|
| Short-term                   | Treasury bills | CEDIC | Commercial paper | Medium- and long-term | Treasury bonds (fixed rate) | Treasury bonds (indexed rate) | With redemption within 1 year | Total | Savings certificates | Accrued interests | Other loans | Total      |
| of which:                    |                |       |                  | of which:             |                             |                               |                               | Total |                      | of which:         |             | Total      |
| Securities                   |                |       |                  |                       |                             |                               |                               |       |                      | of which:         |             | Total      |
| Debt in euro area currencies |                |       |                  |                       |                             |                               |                               |       |                      |                   |             |            |

E.1.5 DÍVIDA DIRECTA DO ESTADO<sup>(1)</sup>

(continuação)

Posições em fim de período

Fonte / Source: Instituto de Gestão do Crédito Público e Banco de Portugal

DIRECT STATE DEBT<sup>(1)</sup>

(continued)

End of period positions

10<sup>6</sup> euros

| Dívida em moedas de países fora da área do euro |                      |                                   |     |                    |          |        |                     | Por memória: |  |
|---|----------------------|-----------------------------------|-----|--------------------|----------|--------|---------------------|--------------|--|
| Curto prazo                                     | Títulos              |                                   |     | Outros empréstimos | Total    | Total  | Depósitos do Estado |              |  |
|   | dos quais:           |                                   |     |                    |          |        |                     |              |  |
|   | Médio e longo prazos | Com vencimento no prazo de um ano |     |                    |          |        |                     |              |  |
| 14  | 15                   | 16                                | 17  | 18=14+15+17        | 19=13+18 | 20     |                     |              |  |
| 02  | 286                  | 2 298                             | 954 | 80                 | 2 665    | 79 483 | 3 290               |              |  |
| 03  | 0                    | 1 153                             | 792 | 16                 | 1 169    | 83 454 | 3 054               |              |  |
| 04  | 0                    | 356                               | 0   | 15                 | 371      | 90 935 | 2 685               |              |  |
| 05  | Abr                  | 0                                 | 368 | 0                  | 16       | 384    | 1 662               |              |  |
|   | Mai                  | 0                                 | 371 | 0                  | 17       | 388    | 1 613               |              |  |
|   | Jun                  | 0                                 | 372 | 0                  | 17       | 389    | 1 942               |              |  |
|   | Jul                  | 0                                 | 365 | 0                  | 17       | 382    | 2 660               |              |  |
|   | Ago                  | 0                                 | 367 | 0                  | 17       | 383    | 4 144               |              |  |
|   | Set                  | 0                                 | 367 | 0                  | 9        | 375    | 2 805               |              |  |
|   | Out                  | 0                                 | 365 | 0                  | 9        | 374    | 1 311               |              |  |
|   | Nov                  | 0                                 | 362 | 0                  | 9        | 371    | 1 155               |              |  |
|   | Dez                  | 0                                 | 363 | 0                  | 9        | 372    | 3 213               |              |  |
| 06  | Jan                  | 0                                 | 360 | 0                  | 9        | 368    | 2 288               |              |  |
|   | Fev                  | 0                                 | 365 | 0                  | 9        | 374    | 3 096               |              |  |
|   | Mar                  | 0                                 | 356 | 0                  | 9        | 364    | 2 848               |              |  |
|   | Abr                  | 0                                 | 356 | 70                 | 4        | 360    | 4 434               |              |  |
|   | Mai                  | 0                                 | 357 | 69                 | 4        | 361    | 2 795               |              |  |
|   | Jun                  | 0                                 | 354 | 69                 | 4        | 358    | 3 829               |              |  |
|   | Jul                  | 0                                 | 356 | 69                 | 4        | 361    | 2 189               |              |  |
|   | Ago                  | 0                                 | 355 | 66                 | 4        | 360    | 3 726               |              |  |
|   | Set                  | 0                                 | 355 | 67                 | 4        | 360    | .                   |              |  |

| 14                               | 15                    | 16                              | 17          | 18=14+15+17 | 19=13+18 | 20             |  |
|----------------------------------|-----------------------|---------------------------------|-------------|-------------|----------|----------------|--|
| Short-term                       | Medium- and long-term | With redemption within one year | Other loans | Total       | Total    | State deposits |  |
| of which:                        |                       |                                 | Total       |             | Total    |                |  |
| Securities                       |                       |                                 |             | Total       |          | Memo items:    |  |
| Debt in non-euro area currencies |                       |                                 |             |             |          |                |  |

(1) Os saldos em dívida, incluindo os relativos aos instrumentos emitidos a desconto, encontram-se ao valor nominal./ Outstanding amounts, including those of instruments issued at discount, are at nominal value.

E.2 Receitas e despesas do Estado e da Segurança Social

*E.2 State and Social Security revenue and expenditure*



**E.2.1 RECEITAS E DESPESAS DO ESTADO<sup>(1)(2)</sup>**  
**(continua)**  
**Valores acumulados desde o início do ano**

**STATE REVENUE AND EXPENDITURE<sup>(1)(2)</sup>**  
**(to be continued)**  
**Cumulative figures since the beginning of the year**

Fonte / Source: Direcção-Geral do Orçamento

10<sup>6</sup> euros

|           | Receitas correntes |            |       |                     |            |                                     |        |            |        | Receitas de capital (3) | Recursos próprios da União Europeia | Reposições não abatidas | Receitas totais |                            |
|-----------|--------------------|------------|-------|---------------------|------------|-------------------------------------|--------|------------|--------|-------------------------|-------------------------------------|-------------------------|-----------------|----------------------------|
|           | Impostos directos  | dos quais: |       | Impostos indirectos | dos quais: |                                     | Outras | das quais: | Total  |                         |                                     |                         |                 |                            |
|           |                    | IRS        | IRC   |                     | IVA        | Imposto sobre produtos petrolíferos |        |            |        |                         |                                     |                         |                 | Rendimentos de propriedade |
| 1         | 2                  | 3          | 4     | 5                   | 6          | 7                                   | 8      | 9=1+4+7    | 10     | 11                      | 12                                  | 13=9+10+11+12           |                 |                            |
| <b>02</b> | 11 898             | 7 258      | 4 431 | 16 611              | 9 957      | 2 745                               | 1 786  | 554        | 30 295 | 1 295                   | 141                                 | 228                     | 31 959          |                            |
| <b>03</b> | 11 255             | 7 379      | 3 768 | 17 338              | 10 562     | 2 946                               | 2 057  | 485        | 30 650 | 602                     | 134                                 | 127                     | 31 514          |                            |
| <b>04</b> | 11 308             | 7 398      | 3 892 | 17 075              | 10 341     | 2 964                               | 2 313  | 556        | 30 695 | 248                     | 159                                 | 171                     | 31 273          |                            |
| <b>05</b> | Abr                | 3 357      | 2 789 | 560                 | 5 738      | 3 432                               | 988    | 477        | 17     | 9 571                   | 32                                  | 48                      | 152             | 9 802                      |
|           | Mai                | 5 147      | 3 536 | 1 600               | 7 554      | 4 679                               | 1 230  | 626        | 61     | 13 327                  | 32                                  | 65                      | 154             | 13 578                     |
|           | Jun                | 6 151      | 4 352 | 1 786               | 8 786      | 5 307                               | 1 482  | 824        | 144    | 15 761                  | 39                                  | 77                      | 155             | 16 032                     |
|           | Jul                | 7 061      | 4 579 | 2 466               | 10 510     | 6 057                               | 1 741  | 953        | 148    | 18 524                  | 47                                  | 89                      | 141             | 18 801                     |
|           | Ago                | 7 163      | 4 748 | 2 397               | 12 632     | 7 676                               | 1 990  | 1 151      | 171    | 20 946                  | 52                                  | 99                      | 144             | 21 241                     |
|           | Set                | 8 001      | 5 076 | 2 916               | 14 017     | 8 549                               | 2 268  | 1 284      | 178    | 23 302                  | 56                                  | 110                     | 145             | 23 612                     |
|           | Out                | 9 066      | 5 971 | 3 083               | 15 274     | 9 247                               | 2 513  | 1 411      | 179    | 25 751                  | 64                                  | 121                     | 147             | 26 082                     |
|           | Nov                | 9 857      | 6 763 | 3 079               | 17 291     | 10 663                              | 2 750  | 1 587      | 180    | 28 735                  | 74                                  | 133                     | 147             | 29 089                     |
|           | Dez                | 11 519     | 7 753 | 3 721               | 18 917     | 11 672                              | 2 993  | 1 763      | 194    | 32 198                  | 207                                 | 145                     | 211             | 32 761                     |
| <b>06</b> | Jan                | 972        | 846   | 121                 | 1 549      | 876                                 | 258    | 177        | 4      | 2 698                   | 2                                   | 16                      | 50              | 2 765                      |
|           | Fev                | 1 707      | 1 530 | 170                 | 3 760      | 2 601                               | 502    | 294        | 5      | 5 761                   | 3                                   | 29                      | 85              | 5 877                      |
|           | Mar                | 2 578      | 2 184 | 386                 | 4 870      | 3 231                               | 735    | 400        | 8      | 7 849                   | -2                                  | 39                      | 131             | 8 016                      |
|           | Abr                | 3 458      | 2 846 | 602                 | 6 151      | 3 880                               | 1 006  | 559        | 27     | 10 168                  | 31                                  | 53                      | 152             | 10 404                     |
|           | Mai                | 5 557      | 3 613 | 1 933               | 8 101      | 5 253                               | 1 247  | 793        | 103    | 14 451                  | 38                                  | 66                      | 153             | 14 709                     |
|           | Jun                | 6 386      | 4 269 | 2 103               | 9 480      | 5 976                               | 1 515  | 1 064      | 308    | 16 930                  | 47                                  | 79                      | 134             | 17 189                     |
|           | Jul                | 7 637      | 4 677 | 2 943               | 11 187     | 6 930                               | 1 770  | 1 209      | 348    | 20 033                  | 52                                  | 91                      | 134             | 20 310                     |
|           | Ago                | 7 816      | 4 939 | 2 857               | 13 346     | 8 395                               | 2 030  | 1 394      | 360    | 22 555                  | 61                                  | 104                     | 135             | 22 855                     |
|           | Set                | 9 115      | 5 804 | 3 301               | 14 878     | 9 323                               | 2 307  | 1 657      | 491    | 25 651                  | 77                                  | 119                     | 135             | 25 981                     |

| 1            | 2                   | 3                    | 4              | 5               | 6                   | 7         | 8               | 9=1+4+7         | 10                  | 11                           | 12                                      | 13=9+10+11+12 |
|--------------|---------------------|----------------------|----------------|-----------------|---------------------|-----------|-----------------|-----------------|---------------------|------------------------------|---|---------------|
| Direct taxes | Personal income tax | Corporate income tax | Indirect taxes | Value added tax | Tax on oil products | Other     | Property income | Total           | Capital revenue (3) | European Union own resources | Refunds not deducted from over-payments | Total revenue |
| of which:    |                     | of which:            |                | of which:       |                     | of which: |                 | Current revenue |                     |                              |   |               |

**E.2.1 RECEITAS E DESPESAS DO ESTADO<sup>(1)</sup>**  
**(continuação)**  
**Valores acumulados desde o início do ano**

**STATE REVENUE AND EXPENDITURE<sup>(1)</sup>**  
**(continued)**  
**Cumulative figures since the beginning of the year**

Fonte / Source: Direcção-Geral do Orçamento

10<sup>6</sup> euros

|           | Despesas correntes <sup>(4)</sup> |                 |                         |           |                          |                           |        | Despesas de capital <sup>(4)</sup> |  |                            |          |          | Despesas totais | Saldo  |
|-----------|-----------------------------------|-----------------|-------------------------|-----------|--------------------------|---------------------------|--------|------------------------------------|--|----------------------------|----------|----------|-----------------|--------|
|           | Pessoal                           | Bens e serviços | Juros e outros encargos | Subsídios | Transferências correntes | Outras despesas correntes | Total  | Aquisição de bens de capital       | Transferências de capital <sup>(5)</sup> | Outras despesas de capital | Total    |          |                 |        |
| 14        | 15                                | 16              | 17                      | 18        | 19                       | 20=14+...+19              | 21     | 22                                 | 23                                       | 24=21+22+23                | 25=20+24 | 26=13-25 |                 |        |
| <b>02</b> | 12 052                            | 1 220           | 3 828                   | 775       | 15 587                   | 228                       | 33 689 | 467                                | 3 274                                    | 22                         | 3 763    | 37 451   | -5 493          |        |
| <b>03</b> | 12 245                            | 1 057           | 4 030                   | 847       | 14 613                   | 304                       | 33 096 | 612                                | 2 782                                    | 21                         | 3 415    | 36 511   | -4 997          |        |
| <b>04</b> | 13 110                            | 1 177           | 3 741                   | 872       | 18 037                   | 296                       | 37 074 | 621                                | 4 011                                    | 22                         | 4 654    | 41 728   | -10 455         |        |
| <b>05</b> | Abr                               | 3 983           | 257                     | 848       | 58                       | 5 495                     | 100    | 10 741                             | 168                                      | 899                        | 11       | 1 078    | 11 819          | -2 017 |
|           | Mai                               | 4 977           | 338                     | 1 340     | 144                      | 6 796                     | 118    | 13 711                             | 198                                      | 1 110                      | 13       | 1 320    | 15 032          | -1 454 |
|           | Jun                               | 6 419           | 417                     | 2 361     | 162                      | 8 290                     | 126    | 17 774                             | 223                                      | 1 294                      | 13       | 1 531    | 19 305          | -3 273 |
|           | Jul                               | 7 663           | 504                     | 2 960     | 179                      | 9 762                     | 146    | 21 213                             | 265                                      | 1 535                      | 14       | 1 815    | 23 028          | -4 227 |
|           | Ago                               | 8 775           | 589                     | 3 234     | 241                      | 12 473                    | 164    | 25 475                             | 297                                      | 1 626                      | 16       | 1 938    | 27 414          | -6 173 |
|           | Set                               | 9 823           | 701                     | 3 593     | 281                      | 13 766                    | 193    | 28 357                             | 362                                      | 1 803                      | 18       | 2 183    | 30 540          | -6 928 |
|           | Out                               | 10 659          | 794                     | 3 885     | 347                      | 15 467                    | 213    | 31 364                             | 383                                      | 2 347                      | 20       | 2 750    | 34 114          | -8 032 |
|           | Nov                               | 12 688          | 909                     | 3 945     | 513                      | 17 109                    | 234    | 35 399                             | 438                                      | 2 527                      | 21       | 2 986    | 38 385          | -9 296 |
|           | Dez                               | 13 671          | 1 209                   | 3 969     | 652                      | 18 864                    | 265    | 38 629                             | 653                                      | 3 179                      | 22       | 3 854    | 42 483          | -9 721 |
| <b>06</b> | Jan                               | 956             | 28                      | 212       | 6                        | 1 814                     | 18     | 3 035                              | 5  | 188                        | 1        | 194      | 3 229           | -464   |
|           | Fev                               | 1 924           | 76                      | 575       | 14                       | 3 301                     | 21     | 5 911                              | 13                                       | 290                        | 6        | 309      | 6 220           | -343   |
|           | Mar                               | 2 905           | 156                     | 701       | 61                       | 4 877                     | 70     | 8 770                              | 51                                       | 690                        | 10       | 751      | 9 521           | -1 505 |
|           | Abr                               | 3 896           | 225                     | 1 192     | 92                       | 6 496                     | 78     | 11 979                             | 78                                       | 948                        | 10       | 1 035    | 13 014          | -2 610 |
|           | Mai                               | 4 853           | 303                     | 1 628     | 128                      | 8 086                     | 112    | 15 109                             | 119                                      | 1 228                      | 12       | 1 358    | 16 467          | -1 758 |
|           | Jun                               | 6 326           | 396                     | 2 590     | 146                      | 9 773                     | 137    | 19 367                             | 135                                      | 1 452                      | 13       | 1 600    | 20 967          | -3 778 |
|           | Jul                               | 7 552           | 472                     | 3 030     | 192                      | 11 475                    | 157    | 22 877                             | 185                                      | 1 703                      | 14       | 1 902    | 24 779          | -4 469 |
|           | Ago                               | 8 463           | 552                     | 3 586     | 201                      | 13 117                    | 171    | 26 090                             | 218                                      | 1 856                      | 16       | 2 090    | 28 180          | -5 325 |
|           | Set                               | 9 395           | 635                     | 3 848     | 259                      | 14 700                    | 191    | 29 027                             | 247                                      | 1 946                      | 17       | 2 209    | 31 236          | -5 255 |

| 14                                 | 15                 | 16        | 17        | 18                | 19                        | 20=14+...+19 | 21                                 | 22                               | 23                        | 24=21+22+23 | 25=20+24          | 26=13-25 |
|------------------------------------|--------------------|-----------|-----------|-------------------|---------------------------|--------------|------------------------------------|----------------------------------|---------------------------|-------------|-------------------|----------|
| Employees                          | Goods and services | Interests | Subsidies | Current transfers | Other current expenditure | Total        | Purchase of capital goods          | Capital transfers <sup>(5)</sup> | Other capital expenditure | Total       | Total expenditure | Balance  |
| Current expenditure <sup>(4)</sup> |                    |           |           |                   |                           |              | Capital expenditure <sup>(4)</sup> |                                  |                           |             |                   |          |

(1) Excluindo operações financeiras./ Excluding financial operations.

(2) Despesa total, incluindo o pagamento de despesas de anos anteriores./ Total expenditure, including the payment of expenses from previous years.

(3) Excluem-se os activos financeiros e os saldos da gerência anterior./ Excluding financial assets and balances from the previous years.

(4) Despesas do Estado segundo a classificação económica. Os valores intra- anuais referem-se a despesas autorizadas./ State expenditures by economic classification. Intra-annual figures refer to authorized expenditures.

(5) Inclui transferências para o Fundo de Regularização da Dívida Pública (FRDP)./ Including transfers to the Public Debt Regularization Fund (FRDP).



**E.2.2 RECEITAS E DESPESAS DA SEGURANÇA SOCIAL - INSTITUTO DE GESTÃO FINANCEIRA DA SEGURANÇA SOCIAL** <sup>(1)(2)</sup>  
(continua)

**SOCIAL SECURITY REVENUE AND EXPENDITURE - INSTITUTO DE GESTÃO FINANCEIRA DA SEGURANÇA SOCIAL** <sup>(1)(2)</sup>  
(to be continued)

Valores acumulados desde o início do ano

Cumulative figures since the beginning of the year

Fonte / Source: Direcção-Geral do Orçamento

10<sup>6</sup> euros

|           |     | Receitas                   |                  |  |        |       |           |                      |                     |        |       |                     |
|-----------|-----|----------------------------|------------------|--|--------|-------|-----------|----------------------|---------------------|--------|-------|---------------------|
|           |     | Receitas correntes         |                  |  |        |       |           |                      | Receitas de capital | Total  |       |                     |
|           |     | Transferências correntes   |                  |  | Outras | Total | 7=1+...+6 | 9=7+8                |                     |        |       |                     |
|           |     | Contribuições e cotizações | Adicional ao IVA | Ministério da Segurança Social da Família e da Criança |        |       |           | Fundo Social Europeu | Outras              | Outras | Total | Receitas de capital |
|           |     | 1                          | 2                | 3  | 4      | 5     | 6         | 7=1+...+6            | 8                   | 9=7+8  |       |                     |
| <b>02</b> |     | 10 161                     | 503              | 3 312  | 626    | 176   | 302       | 15 080               | 38                  | 15 118 |       |                     |
| <b>03</b> |     | 10 448                     | 676              | 3 467  | 717    | 216   | 363       | 15 887               | 37                  | 15 924 |       |                     |
| <b>04</b> |     | 10 429                     | 551              | 3 783  | 808    | 205   | 651       | 16 820               | 29                  | 16 849 |       |                     |
| <b>05</b> | Mar | 2 676                      | 99               | .  | 0      | .     | 101       | 4 029                | 4                   | 4 033  |       |                     |
|           | Abr | 3 498                      | 148              | .  | 111    | .     | 127       | 5 421                | 5                   | 5 426  |       |                     |
|           | Mai | 4 347                      | 247              | .  | 156    | .     | 181       | 6 853                | 12                  | 6 865  |       |                     |
|           | Jun | 5 212                      | 296              | .  | 205    | .     | 300       | 8 318                | 13                  | 8 331  |       |                     |
|           | Jul | 6 191                      | 345              | .  | 422    | .     | 368       | 10 016               | 14                  | 10 030 |       |                     |
|           | Ago | 7 203                      | 395              | .  | 440    | .     | 407       | 11 529               | 16                  | 11 545 |       |                     |
|           | Set | 8 115                      | 444              | 3 380  | 440    | 255   | 335       | 12 969               | 17                  | 12 986 |       |                     |
|           | Out | 8 967                      | 494              | 3 894  | 516    | 272   | 359       | 14 502               | 22                  | 14 524 |       |                     |
|           | Nov | 9 826                      | 543              | 4 408  | 604    | 290   | 383       | 16 055               | 26                  | 16 080 |       |                     |
|           | Dez | 10 955                     | 592              | .  | 660    | .     | 406       | 17 813               | 33                  | 17 845 |       |                     |
| <b>06</b> | Jan | 1 120                      | 53               | .  | 38     | .     | 31        | 1 675                | 3                   | 1 678  |       |                     |
|           | Fev | 1 983                      | 106              | .  | 41     | .     | 64        | 3 059                | 3                   | 3 063  |       |                     |
|           | Mar | 2 858                      | 158              | .  | 216    | .     | 97        | 4 668                | 9                   | 4 677  |       |                     |
|           | Abr | 3 730                      | 211              | .  | 216    | .     | 148       | 6 115                | 10                  | 6 124  |       |                     |
|           | Mai | 4 634                      | 264              | .  | 233    | .     | 201       | 7 612                | 17                  | 7 630  |       |                     |
|           | Jun | 5 557                      | 317              | .  | 442    | .     | 312       | 9 381                | 19                  | 9 399  |       |                     |
|           | Jul | 6 613                      | 369              | .  | 478    | .     | 400       | 11 085               | 20                  | 11 105 |       |                     |
|           | Ago | 7 656                      | 422              | .  | 484    | .     | 448       | 12 707               | 24                  | 12 732 |       |                     |

| 1                 | 2               | 3   | 4                    | 5     | 6     | 7=1+...+6 | 8               | 9=7+8 |
|-------------------|-----------------|---|----------------------|-------|-------|-----------|-----------------|-------|
| Contributions     | Value Added Tax | Ministry of the Social Security, Family and Child | European Social Fund | Other | Other | Total     | Capital revenue | Total |
| Current transfers |                 |   |                      |       |       |           |                 |       |
| Current revenue   |                 |   |                      |       |       |           |                 |       |
| Revenue           |                 |   |                      |       |       |           |                 |       |

**E.2.2 RECEITAS E DESPESAS DA SEGURANÇA SOCIAL - INSTITUTO DE GESTÃO FINANCEIRA DA SEGURANÇA SOCIAL** <sup>(1)(2)</sup>  
(continuação)

**SOCIAL SECURITY REVENUE AND EXPENDITURE - INSTITUTO DE GESTÃO FINANCEIRA DA SEGURANÇA SOCIAL** <sup>(1)(2)</sup>  
(continued)

Valores acumulados desde o início do ano

Cumulative figures since the beginning of the year

Fonte / Source: Direcção-Geral do Orçamento

10<sup>6</sup> euros

|           |     | Despesas           |           |               |                        |                                       |                     |                               |                   |              |                                 |                     |              |         |                               | Saldo   |
|-----------|-----|--------------------|-----------|---------------|------------------------|---------------------------------------|---------------------|-------------------------------|-------------------|--------------|---------------------------------|---------------------|--------------|---------|-------------------------------|---------|
|           |     | Despesas correntes |           |               |                        |                                       |                     |                               |                   |              |                                 | Despesas de capital | Total        | 24=9-23 |                               |         |
|           |     | Pensões            |           |               | Subsídio de desemprego | Subsídio familiar a crianças e jovens | Subsídio por doença | Rendimento social de inserção | Outras prestações | Acção social | Acções de formação profissional |                     |              |         | Outras despesas correntes (3) | Total   |
|           |     | Velhice            | Invalidez | Sobrevivência |                        |                                       |                     |                               |                   |              |                                 | 15                  | 16           | 17      |                               |         |
|           |     | 10                 | 11        | 12            | 13                     | 14                                    | 15                  | 16                            | 17                | 18           | 19                              | 20                  | 21=10+...+20 | 22      | 23=21+22                      | 24=9-23 |
| <b>02</b> |     | 5 912              | 1 267     | 1 254         | 1 090                  | 528                                   | 465                 | 232                           | 437               | 1 103        | 991                             | 923                 | 14 201       | 74      | 14 276                        | 842     |
| <b>03</b> |     | 6 408              | 1 291     | 1 344         | 1 490                  | 565                                   | 482                 | 244                           | 482               | 1 153        | 811                             | 949                 | 15 217       | 76      | 15 293                        | 630     |
| <b>04</b> |     | 6 985              | 1 333     | 1 485         | 1 663                  | 601                                   | 486                 | 242                           | 560               | 1 248        | 970                             | 932                 | 16 504       | 69      | 16 573                        | 276     |
| <b>05</b> | Mar | 1 620              | 297       | 326           | 444                    | 147                                   | 124                 | 68                            | 136               | 305          | 237                             | 230                 | 3 934        | 6       | 3 940                         | 93      |
|           | Abr | 2 167              | 394       | 435           | 594                    | 196                                   | 174                 | 91                            | 181               | 410          | 308                             | 303                 | 5 252        | 10      | 5 261                         | 165     |
|           | Mai | 2 717              | 492       | 546           | 746                    | 246                                   | 213                 | 116                           | 236               | 625          | 369                             | 393                 | 6 588        | 12      | 6 599                         | 266     |
|           | Jun | 3 267              | 588       | 657           | 890                    | 296                                   | 246                 | 139                           | 282               | 625          | 445                             | 486                 | 7 921        | 14      | 7 935                         | 396     |
|           | Jul | 4 358              | 773       | 875           | 1 037                  | 345                                   | 286                 | 162                           | 331               | 733          | 648                             | 566                 | 10 113       | 18      | 10 131                        | -101    |
|           | Ago | 4 911              | 866       | 986           | 1 177                  | 395                                   | 314                 | 186                           | 369               | 835          | 719                             | 635                 | 11 394       | 24      | 11 418                        | 127     |
|           | Set | 5 467              | 959       | 1 096         | 1 331                  | 455                                   | 357                 | 205                           | 414               | 948          | 753                             | 709                 | 12 694       | 27      | 12 721                        | 265     |
|           | Out | 6 029              | 1 052     | 1 208         | 1 489                  | 503                                   | 391                 | 232                           | 457               | 1 062        | 827                             | 783                 | 14 035       | 33      | 14 068                        | 456     |
|           | Nov | 6 613              | 1 149     | 1 321         | 1 643                  | 555                                   | 427                 | 260                           | 497               | 1 177        | 918                             | 882                 | 15 443       | 38      | 15 480                        | 600     |
|           | Dez | 7 761              | 1 341     | 1 547         | 1 803                  | 600                                   | 466                 | 286                           | 544               | 1 306        | 981                             | 968                 | 17 602       | 58      | 17 659                        | 186     |
| <b>06</b> | Jan | 588                | 97        | 115           | 156                    | 46                                    | 45                  | 25                            | 42                | 95           | 169                             | 75                  | 1 453        | 4       | 1 456                         | 222     |
|           | Fev | 1 178              | 196       | 232           | 323                    | 90                                    | 86                  | 53                            | 87                | 208          | 199                             | 152                 | 2 804        | 5       | 2 809                         | 254     |
|           | Mar | 1 774              | 294       | 348           | 484                    | 138                                   | 127                 | 79                            | 131               | 316          | 298                             | 230                 | 4 218        | 8       | 4 226                         | 451     |
|           | Abr | 2 370              | 395       | 465           | 639                    | 190                                   | 157                 | 115                           | 175               | 493          | 328                             | 307                 | 5 635        | 12      | 5 647                         | 478     |
|           | Mai | 2 962              | 493       | 579           | 796                    | 239                                   | 208                 | 142                           | 224               | 600          | 402                             | 386                 | 7 031        | 15      | 7 045                         | 585     |
|           | Jun | 3 555              | 593       | 698           | 946                    | 296                                   | 243                 | 169                           | 287               | 714          | 504                             | 483                 | 8 487        | 19      | 8 506                         | 894     |
|           | Jul | 4 747              | 785       | 930           | 1 091                  | 354                                   | 276                 | 197                           | 335               | 822          | 683                             | 575                 | 10 793       | 22      | 10 815                        | 291     |
|           | Ago | 5 348              | 884       | 1 049         | 1 240                  | 407                                   | 313                 | 225                           | 387               | 933          | 731                             | 652                 | 12 167       | 25      | 12 192                        | 540     |

| 10          | 11         | 12       | 13                    | 14               | 15                | 16                        | 17             | 18                            | 19                               | 20                            | 21=10+...+20 | 22                  | 23=21+22 | 24=9-23 |
|-------------|------------|----------|-----------------------|------------------|-------------------|---------------------------|----------------|-------------------------------|----------------------------------|-------------------------------|--------------|---------------------|----------|---------|
| Old-age     | Disability | Survival | Unemployment benefits | Family allowance | Illness allowance | Minimum guaranteed income | Other benefits | Social assistance expenditure | Professional training activities | Other current expenditure (3) | Total        | Capital expenditure | Total    | Balance |
| Pensions    |            |          | Current expenditure   |                  |                   |                           |                |                               |                                  |                               |              |                     |          |         |
| Expenditure |            |          |                       |                  |                   |                           |                |                               |                                  |                               |              |                     |          |         |

(1) Excluindo operações financeiras./ Excluding financial operations.

(2) Inclui sobretudo o regime de segurança social do sector privado./ Includes mainly the private sector social security scheme.

(3) Inclui outras despesas, transferências e subsídios correntes./ Includes other expenditure, transfers and current allowances.

F. Contas Nacionais Financeiras

*F. National Financial Accounts*



F.1 Contas nacionais financeiras - Transacções

*F.1 National financial accounts - Transactions*



**F.1.1.1 CONTAS NACIONAIS FINANCEIRAS - TRANSAÇÕES**  
**Por sector institucional e instrumento financeiro - 2001**  
**Valores consolidados**

Fonte / Source: Banco de Portugal

**NATIONAL FINANCIAL ACCOUNTS - TRANSACTIONS**  
**By institutional sector and financial instrument - 2001**  
**Consolidated values**  
 10<sup>6</sup> euros

|  | Total da Economia (S.1) |             |         | Sociedades Não Financeiras (S.11) |             |         | Sociedades Financeiras (S.12) |             |         | Administrações Públicas (S.13) |             |        | Particulares (S.14+S.15)     |             |        | Resto do Mundo (S.2)    |             |        |   |    |
|--|-------------------------|-------------|---------|-----------------------------------|-------------|---------|-------------------------------|-------------|---------|--------------------------------|-------------|--------|------------------------------|-------------|--------|-------------------------|-------------|--------|---|----|
|  | 1                       | 2           | 3       | 4                                 | 5           | 6       | 7                             | 8           | 9       | 10                             | 11          | 12     | 13                           | 14          | 15     | 16                      | 17          | 18     |   |    |
|  | Activos                 | Passivos    | Saldo   | Activos                           | Passivos    | Saldo   | Activos                       | Passivos    | Saldo   | Activos                        | Passivos    | Saldo  | Activos                      | Passivos    | Saldo  | Activos                 | Passivos    | Saldo  |   |    |
| 1 Poupança financeira .....  | 66 194                  | 77 210      | -11 016 | 12 064                            | 20 756      | -8 692  | -6 692                        | 33 134      | 33 467  | -334                           | 350         | 5 938  | -5 587                       | 20 646      | 17 049 | 3 596                   | 24 459      | 11 016 | Financial saving .....  | 1  |
| 2 por memória: em percentagem do PIB ...   |                         |             | -8,5    |                                   |             | -6,7    |                               |             |         |                                |             |        |                              |             |        |                         |             |        | memo item: as a percentage of GDP ...                                     | 2  |
| 3 Ouro Monetário e DSE .....   | 13                      | 0           | 13      | 0                                 | 0           | 0       | 0                             | 13          | 0       | 13                             | 0           | 0      | 0                            | 0           | 0      | 0                       | 0           | 0      | Monetary gold and SDR .....   | 3  |
| 4 Monetário e Depósitos .....  | 5 720                   | 17 383      | -11 663 | 1 597                             | 0           | 1 597   | -984                          | 16 266      | -17 250 | -1 827                         | 1 117       | -2 943 | 6 933                        | 0           | 6 933  | 15 029                  | 3 366       | 11 663 | Currency and deposits .....   | 4  |
| 5 Monetário .....  | -905                    | -914        | 9       | -348                              | 0           | -348    | 29                            | -923        | 952     | -15                            | 8           | -23    | -571                         | 0           | -571   | 0                       | 9           | -9     | Currency .....  | 5  |
| 6 Depósitos transferíveis e Outros depósitos .....   | 6 625                   | 18 297      | -11 673 | 1 946                             | 0           | 1 946   | -1 013                        | 17 189      | -18 202 | -1 812                         | 1 108       | -2 920 | 7 504                        | 0           | 7 504  | 15 029                  | 3 356       | 11 672 | Transferable deposits and Other deposits .....                            | 6  |
| 7 Títulos excepto Ações .....  | 12 779                  | 14 093      | -1 314  | 2 108                             | 3 261       | -1 153  | -1 153                        | 4 029       | 5 396   | -1 368                         | 501         | 5 436  | -4 935                       | 6 142       | 0      | 6 142                   | 9 192       | 7 878  | Securities other than shares .....  | 7  |
| 8 Títulos excepto ações excluindo derivativos financeiros .....                                  | 13 175                  | 14 093      | -918    | 2 072                             | 3 261       | -1 189  | -1 189                        | 4 352       | 5 396   | -1 045                         | 610         | 5 436  | -4 826                       | 6 142       | 0      | 6 142                   | 9 192       | 8 274  | Securities other than shares, excluding financial derivatives .....       | 8  |
| 9 De curto prazo .....   | 2 251                   | 4 678       | -2 427  | -18                               | 3 301       | -3 320  | -2 441                        | 2 441       | -336    | 2 777                          | -152        | 1 712  | -1 864                       | -20         | 4 110  | -20                     | 4 110       | 1 684  | Short-term .....  | 9  |
| 10 De longo prazo .....  | 10 923                  | 9 415       | 1 509   | 2 090                             | -41         | 2 131   | 1 911                         | 5 732       | -3 821  | 761                            | 3 724       | -2 963 | 6 161                        | 0           | 6 162  | 5 082                   | 6 591       | -1 508 | Long-term .....   | 10 |
| 11 Derivados financeiros .....   | -396                    | 0           | -396    | 36                                | 0           | -36     | 36                            | -323        | 0       | -323                           | -109        | 0      | -109                         | 0           | 0      | 0                       | -396        | 396    | Financial derivatives .....   | 11 |
| 12 Emprestimos .....   | 26 835                  | 27 518      | -683    | 1 467                             | 15 927      | -14 460 | -14 460                       | 25 106      | 1 519   | 23 586                         | 325         | 765    | -440                         | -63         | 9 307  | -9 370                  | 6 594       | 5 911  | Loans .....   | 12 |
| 13 De curto prazo .....  | 5 802                   | 4 379       | 1 424   | 1 056                             | 3 795       | -2 738  | -2 738                        | 4 744       | 129     | 4 615                          | 2           | 421    | -419                         | 0           | 34     | -34                     | -326        | 1 097  | Short-term .....  | 13 |
| 14 De longo prazo .....  | 21 033                  | 23 139      | -2 107  | 411                               | 12 132      | -11 721 | -11 721                       | 20 361      | 1 390   | 18 971                         | 323         | 344    | -21                          | -63         | 9 273  | -9 336                  | 6 920       | 4 813  | Long-term .....   | 14 |
| 15 Ações e outras Participações excluindo fundos de investimento .....                           | 13 428                  | 10 706      | 2 722   | 6 809                             | 7 225       | -415    | -415                          | 4 333       | 3 481   | 852                            | -109        | 0      | -109                         | 2 394       | 0      | 2 394                   | 4 988       | -2 722 | Shares and other equity excluding mutual funds shares .....               | 15 |
| 16 Ações e outras participações excluindo fundos de investimento em fundos de investimento ..... | 11 176                  | 9 212       | 1 964   | 6 663                             | 7 225       | -561    | -561                          | 3 815       | 1 987   | 1 828                          | -128        | 0      | -128                         | 826         | 0      | 826                     | 5 038       | -1 964 | Shares and other equity excluding mutual funds shares .....               | 16 |
| 17 Reservas Técnicas de Seguros .....  | 2 251                   | 1 494       | 768     | 146                               | 0           | 146     | 146                           | 518         | 1 494   | -976                           | 19          | 0      | 19                           | 1 568       | 0      | 1 568                   | -49         | 708    | Mutual funds shares .....   | 17 |
| 18 Seguros de vida e fundos de pensões .....   | 5 407                   | 5 336       | 71      | 137                               | 374         | -237    | -237                          | 79          | 4 962   | -4 884                         | 1           | 0      | 1                            | 5 191       | 0      | 5 191                   | 8           | 79     | Insurance technical reserves .....  | 18 |
| 19 Outras .....  | 4 934                   | 4 934       | 0       | 0                                 | 374         | -374    | -374                          | 0           | 4 560   | -4 560                         | 0           | 0      | 0                            | 4 934       | 0      | 4 934                   | 0           | 0      | Net equity of households in life insurance & pension funds reserves ..... | 19 |
| 20 Outros .....  | 473                     | 402         | 71      | 137                               | 0           | 137     | 137                           | 79          | 402     | -323                           | 1           | 0      | 1                            | 257         | 0      | 257                     | 8           | 79     | Other .....   | 20 |
| 21 Outros Débitos e Créditos .....   | 2 013                   | 2 174       | -161    | -54                               | -6 030      | 5 976   | 5 976                         | 559         | 1 842   | -1 283                         | 1 459       | -1 380 | 2 839                        | 49          | 7 742  | -7 693                  | -323        | -484   | Other accounts receivable and payable .....                               | 21 |
| 22 Créditos comerciais e adiantamentos .....   | 641                     | 498         | 144     | 418                               | -152        | 569     | 44                            | 154         | -110    | 2                              | 0           | -2     | 180                          | 180         | 498    | -318                    | -371        | -228   | Trade credits and advances .....  | 22 |
| 23 Outros .....  | 1 371                   | 1 676       | -305    | -472                              | -5 878      | 5 407   | 5 407                         | 515         | 1 688   | -1 173                         | 1 459       | -1 377 | 2 836                        | -131        | 7 244  | -7 375                  | 48          | -257   | Other .....   | 23 |
|  | 1                       | 2           | 3       | 4                                 | 5           | 6       | 7                             | 8           | 9       | 10                             | 11          | 12     | 13                           | 14          | 15     | 16                      | 17          | 18     |   |    |
|  | Assets                  | Liabilities | Net     | Assets                            | Liabilities | Net     | Assets                        | Liabilities | Net     | Assets                         | Liabilities | Net    | Assets                       | Liabilities | Net    | Assets                  | Liabilities | Net    |   |    |
|  | Total economy (S.1)     |             |         | Non-financial corporations (S.11) |             |         | Financial corporations (S.12) |             |         | General government (S.13)      |             |        | Households+NPISH (S.14+S.15) |             |        | Rest of the world (S.2) |             |        |   |    |
|  | Code                    | ESA 95      |         |                                   |             |         |                               |             |         |                                |             |        |                              |             |        |                         |             |        |   |    |

**F. 1.1.2 CONTAS NACIONAIS FINANCEIRAS - TRANSAÇÕES**  
**Por sector institucional e instrumento financeiro - 2002**  
**Valores consolidados**

Fonte / Source: Banco de Portugal

**NATIONAL FINANCIAL ACCOUNTS - TRANSACTIONS**  
**By institutional sector and financial instrument - 2002**  
**Consolidated values**  
 10<sup>6</sup> euros

|    | Código SEC 96   | Total da Economia (S.1) |          |        | Sociedades Não Financeiras (S.11) |          |        | Sociedades Financeiras (S.12) |          |        | Administrações Públicas (S.13) |          |        | Particulares (S.14+S.15) |          |       | Resto do Mundo (S.2) |          |        |       |   |    |
|----|---|-------------------------|----------|--------|-----------------------------------|----------|--------|-------------------------------|----------|--------|--------------------------------|----------|--------|--------------------------|----------|-------|----------------------|----------|--------|-------|---|----|
|    |   | 1                       | 2        | 3      | 4                                 | 5        | 6      | 7                             | 8        | 9      | 10                             | 11       | 12     | 13                       | 14       | 15    | 16                   | 17       | 18     |       |   |    |
|    |   | Activos                 | Passivos | Saldo  | Activos                           | Passivos | Saldo  | Activos                       | Passivos | Saldo  | Activos                        | Passivos | Saldo  | Activos                  | Passivos | Saldo | Activos              | Passivos | Saldo  |       |   |    |
| 1  | Poupança Financeira.....  | B.9                     | 42 151   | 50 439 | -8 288                            | 2 731    | 10 199 | -7 468                        | 22 530   | 23 708 | -1 178                         | 2 976    | 6 889  | -3 913                   | 13 914   | 9 643 | 4 271                | 23 958   | 15 670 | 8 287 | Financial saving.....   | 1  |
| 2  | por memória: em percentagem do PIB ...  |                         |          | -6.1   |                                   |          | -5.5   |                               |          | -0.9   |                                |          | -2.9   |                          |          |       |                      |          |        | 6.1   | memo item: as a percentage of GDP ...                                     | 2  |
| 3  | Ouro Monetário e DSE.....   | F.1                     | -145     | 0      | -145                              | 0        | 0      | 0                             | -145     | 0      | -145                           | 0        | 0      | 0                        | 0        | 0     | 0                    | 145      | 0      | 145   | Monetary gold and SDR .....   | 3  |
| 4  | Numerário e Depósitos .....   | F.2                     | 6 686    | 7 597  | -911                              | 433      | 0      | 433                           | 1 740    | 6 550  | -4 810                         | 1 574    | 1 047  | 526                      | 2 939    | 0     | 2 939                | 5 301    | 4 390  | 911   | Currency and deposits.....  | 4  |
| 5  | Numerário .....   | F.21                    | 1 119    | 869    | 251                               | 342      | 0      | 342                           | -189     | 623    | -812                           | 28       | 246    | -218                     | 899      | 0     | 899                  | 0        | 251    | -251  | Currency .....  | 5  |
| 6  | Depósitos transferíveis e Outros depósitos .....  | F.22+F.29               | 5 566    | 6 728  | -1 162                            | 91       | 0      | 91                            | 1 929    | 5 927  | -3 998                         | 1 546    | 802    | 744                      | 2 000    | 0     | 2 000                | 5 301    | 4 139  | 1 162 | Transferable deposits and Other deposits .....                            | 6  |
| 7  | Títulos excepto Acções .....  | F.3                     | 9 075    | 8 947  | 128                               | 357      | 2 421  | -2 064                        | 3 811    | 772    | 3 039                          | -61      | 5 754  | -5 815                   | 4 967    | 0     | 4 967                | 7 228    | 7 356  | -128  | Securities other than shares .....  | 7  |
| 8  | Títulos excepto acções excluindo derivativos financeiros .....                              | F.33                    | 9 097    | 8 946  | 151                               | 295      | 2 420  | -2 125                        | 3 701    | 772    | 2 929                          | 135      | 5 754  | -5 619                   | 4 967    | 0     | 4 967                | 7 228    | 7 379  | -151  | Securities other than shares, excluding financial derivatives .....       | 8  |
| 9  | De curto prazo .....  | F.31                    | 95       | 506    | -411                              | 149      | 2 857  | -2 707                        | -184     | 380    | -40                            | 90       | -1 787 | 1 877                    | -40      | 40    | 1 233                | 823      | 411    | 1 151 | Short-term .....  | 9  |
| 10 | De longo prazo .....  | F.32                    | 9 002    | 8 440  | 562                               | 146      | -436   | 582                           | 3 885    | 1 335  | 2 549                          | 45       | 7 541  | -7 496                   | 4 927    | 0     | 4 927                | 5 995    | 6 557  | -562  | Long-term .....   | 10 |
| 11 | Derivados financeiros .....   | F.34                    | -23      | 1      | -24                               | 63       | 1      | 0                             | 110      | 0      | 110                            | -195     | 0      | -195                     | 0        | 0     | 0                    | 0        | -24    | 24    | Financial derivatives .....   | 11 |
| 12 | Empréstimos .....   | F.4                     | 21 593   | 22 833 | -1 240                            | 5 204    | 6 383  | -1 179                        | 16 105   | 6 324  | 9 781                          | 281      | 562    | -281                     | 4        | 4     | 9 565                | -9 561   | 6 302  | 5 062 | Loans .....   | 12 |
| 13 | De curto prazo .....  | F.41                    | 1 715    | 1 310  | 405                               | 370      | 1 995  | -2 365                        | 2 087    | 126    | 1 960                          | -1       | 413    | 411                      | 0        | 0     | 399                  | -389     | 455    | 251   | Short-term .....  | 13 |
| 14 | De longo prazo .....  | F.42                    | 19 878   | 21 524 | -1 646                            | 5 574    | 4 388  | 1 166                         | 14 018   | 6 197  | 7 821                          | 283      | 975    | -693                     | 4        | 4     | 9 964                | -9 960   | 6 457  | 4 811 | Long-term .....   | 14 |
| 15 | Acções e outras Participações excluindo fundos de investimento .....                        | F.5                     | 1 914    | 8 088  | -6 175                            | -2 963   | 2 859  | -5 822                        | 1 650    | 5 230  | -3 579                         | 803      | 0      | 803                      | 2 423    | 0     | 2 423                | 4 851    | -1 323 | 6 174 | Shares and other equity excluding mutual funds shares .....               | 15 |
| 16 | Acções e outras participações excluindo fundos de participação em fundos investimento ..... | F.51                    | 475      | 6 964  | -6 489                            | -3 056   | 2 859  | -5 915                        | 1 404    | 4 105  | -2 701                         | 802      | 0      | 802                      | 1 325    | 0     | 1 325                | 4 782    | -1 707 | 6 489 | Shares and other equity excluding mutual funds shares .....               | 16 |
| 17 | Reservas Técnicas de Seguros .....  | F.6                     | 4 249    | 4 260  | -11                               | 66       | -384   | 450                           | -7       | 4 644  | -4 651                         | 0        | 0      | 0                        | 4 189    | 0     | 4 189                | 4        | -7     | 11    | Insurance technical reserves .....  | 17 |
| 18 | Seguros de vida e fundos de pensões .....   | F.61                    | 4 050    | 4 050  | 0                                 | 0        | -384   | 384                           | 0        | 4 434  | -4 434                         | 0        | 0      | 0                        | 4 050    | 0     | 4 050                | 0        | 0      | 0     | Net equity of households in life insurance & pension funds reserves ..... | 18 |
| 19 | Outras .....  | F.62                    | 199      | 210    | -11                               | 66       | 0      | 66                            | -7       | 210    | -217                           | 0        | 0      | 0                        | 140      | 0     | 140                  | 4        | -7     | 11    | Other .....   | 19 |
| 20 | Outros Débitos e Créditos .....   | F.7                     | -1 221   | -1 287 | 67                                | -366     | -1 080 | 714                           | -624     | 190    | -814                           | 378      | -475   | 853                      | -608     | 78    | -668                 | 127      | 193    | -66   | Other accounts receivable and payable .....                               | 20 |
| 21 | Créditos comerciais e adiantamentos .....   | F.71                    | 638      | 107    | 532                               | 757      | 57     | 700                           | -62      | 419    | -481                           | 0        | -14    | 14                       | -57      | 356   | -299                 | 170      | 702    | -532  | Trade credits and advances .....  | 21 |
| 22 | Outros .....  | F.79                    | -1 859   | -1 394 | -465                              | -1 123   | -1 137 | 14                            | -562     | -229   | -333                           | 378      | -461   | 839                      | -551     | 434   | -985                 | -43      | -508   | 465   | Other .....   | 22 |
| 23 |   |                         |          |        |                                   |          |        |                               |          |        |                                |          |        |                          |          |       |                      |          |        |       |   | 23 |

**F.1.1.3 CONTAS NACIONAIS FINANCEIRAS - TRANSACÇÕES**  
**Por sector institucional e instrumento financeiro - 2003**  
**Valores consolidados**

Fonte / Source: Banco de Portugal

**NATIONAL FINANCIAL ACCOUNTS - TRANSACTIONS**  
**By institutional sector and financial instrument - 2003**  
**Consolidated values**  
 10<sup>6</sup> euros

|    | Total da Economia (S.1)   |         | Sociedades Não Financeiras (S.11) |        | Sociedades Financeiras (S.12) |          | Administrações Públicas (S.13) |         | Particulares (S.14+S.15) |        | Resto do Mundo (S.2) |          |        |         |          |        |         |          |        |   |    |
|----|---|---------|-----------------------------------|--------|-------------------------------|----------|--------------------------------|---------|--------------------------|--------|----------------------|----------|--------|---------|----------|--------|---------|----------|--------|---|----|
|    | 1   | 2       | 3                                 | 4      | 5                             | 6        | 7                              | 8       | 9                        | 10     | 11                   | 12       |        | 13      | 14       | 15     | 16      | 17       | 18     |   |    |
|    | Código SEC 35   | Activos | Passivos                          | Saldo  | Activos                       | Passivos | Saldo                          | Activos | Passivos                 | Saldo  | Activos              | Passivos | Saldo  | Activos | Passivos | Saldo  | Activos | Passivos | Saldo  |   |    |
| 1  | Poupança Financeira.....  | 50 518  | 55 899                            | -5 380 | 8 143                         | 14 240   | -6 097                         | 29 521  | 29 373                   | 148    | -185                 | 3 879    | -4 064 | 13 039  | 8 408    | 4 631  | 35 280  | 29 900   | 5 380  | Financial saving.....   | 1  |
| 2  | por memória: em percentagem do PIB ...  |         | -3,9                              |        |                               |          | -4,4                           |         |                          | 0,1    |                      |          | -3,0   |         |          | 3,4    |         |          | 3,9    | memo item: as a percentage of GDP ....                                    | 2  |
| 3  | Ouro Monetário e DSE.....   |         | -769                              | 0      | 0                             | 0        | 0                              | -769    | 0                        | -769   | 0                    | 0        | 0      | 0       | 0        | 0      | 769     | 0        | 769    | Monetary gold and SDR .....   | 3  |
| 4  | Numeração e Depósitos.....  | 10 236  | 7 168                             | 3 068  | 3 376                         | 0        | 3 376                          | 7 941   | 6 471                    | 1 470  | -1 290               | 697      | -1 987 | 210     | 0        | 210    | 5 450   | 8 518    | -3 068 | Currency and deposits.....  | 4  |
| 5  | Numeração.....  | -137    | -150                              | 13     | -42                           | 0        | -42                            | 26      | -205                     | 230    | -33                  | 54       | -87    | -87     | 0        | -87    | 0       | 13       | -13    | Currency .....  | 5  |
| 6  | Depósitos transferíveis e Outros depósitos.....   | 10 373  | 7 318                             | 3 054  | 3 418                         | 0        | 3 418                          | 7 915   | 6 676                    | 1 239  | -1 257               | 643      | -1 900 | 297     | 0        | 297    | 5 450   | 8 505    | -3 054 | Transferable deposits and Other deposits .....                            | 6  |
| 7  | Títulos excepto Acções.....   | 12 690  | 4 188                             | 8 502  | 1 218                         | -774     | 1 993                          | 7 904   | 1 894                    | 6 010  | 199                  | 3 069    | -2 870 | 3 369   | -1       | 3 370  | 5 161   | 13 663   | -8 502 | Securities other than shares .....  | 7  |
| 8  | Títulos excepto acções excluindo derivados financeiros.....                                   | 12 714  | 4 123                             | 8 591  | 1 224                         | -840     | 2 064                          | 8 007   | 1 894                    | 6 113  | 114                  | 3 069    | -2 955 | 3 369   | 0        | 3 369  | 5 161   | 13 752   | -8 591 | Securities other than shares, excluding financial derivatives .....       | 8  |
| 9  | De curto prazo.....   | 2 947   | 2 820                             | 127    | 538                           | -1 254   | 1 792                          | 2 277   | 545                      | 1 733  | 19                   | 3 329    | -3 510 | 112     | 0        | 112    | 1 422   | 1 550    | -127   | Short-term .....  | 9  |
| 10 | De longo prazo.....   | 9 767   | 1 303                             | 8 464  | 686                           | 414      | 272                            | 1 349   | 4 361                    | 95     | -460                 | 555      | -3 257 | 3 257   | 0        | 3 257  | 3 738   | 12 202   | -9 464 | Long-term .....   | 10 |
| 11 | Derivados financeiros.....  | -24     | 65                                | -89    | -6                            | 66       | -71                            | -104    | 0                        | -104   | 85                   | 0        | 85     | 0       | -1       | 1      | 0       | -89      | 89     | Financial derivatives .....   | 11 |
| 12 | Empréstimos.....  | 14 130  | 23 096                            | -8 966 | 17                            | 7 633    | -7 615                         | 13 691  | 6 357                    | 7 335  | 423                  | 143      | 280    | -2      | 8 963    | -8 965 | 8 236   | -729     | 8 966  | Loans .....   | 12 |
| 13 | De curto prazo.....   | -972    | -135                              | -837   | -581                          | -1 438   | 857                            | -391    | 227                      | -618   | 0                    | 105      | -105   | 0       | 971      | -971   | 271     | -566     | 837    | Short-term .....  | 13 |
| 14 | De longo prazo.....   | 15 102  | 23 231                            | -8 129 | 598                           | 9 070    | -8 472                         | 14 082  | 6 130                    | 7 952  | 423                  | 38       | 385    | -2      | 7 992    | -7 994 | 7 965   | -163     | 8 129  | Long-term .....   | 14 |
| 15 | Acções e outras Participações excluindo fundos de investimento.....                           | 10 531  | 19 010                            | -8 479 | 3 002                         | 8 114    | -5 112                         | 1 473   | 10 895                   | -9 422 | 386                  | 0        | 386    | 5 669   | 0        | 5 669  | 15 407  | 6 929    | 8 478  | Shares and other equity, excluding mutual funds shares .....              | 15 |
| 16 | Acções e outras participações excluindo fundos de participação em fundos de investimento..... | 7 937   | 16 303                            | -8 366 | 2 852                         | 8 114    | -5 262                         | 1 567   | 8 189                    | -6 222 | 372                  | 0        | 372    | 3 146   | 0        | 3 146  | 15 345  | 6 979    | 8 366  | Shares and other equity, excluding mutual funds shares .....              | 16 |
| 17 | Reservas Técnicas de Seguros.....   | 2 594   | 2 707                             | -112   | 150                           | 0        | 150                            | -94     | 2 707                    | -2 800 | 15                   | 0        | 15     | 2 523   | 0        | 2 523  | 62      | -50      | 112    | Mutual funds shares .....   | 17 |
| 18 | Seguros de vida e fundos de pensões.....  | 3 412   | 3 253                             | 160    | 143                           | 1 373    | -1 230                         | 168     | 1 880                    | -1 712 | 1                    | 0        | 1      | 3 101   | 0        | 3 101  | 8       | 168      | -160   | Insurance technical reserves .....  | 18 |
| 19 | Outras.....   | 3 040   | 3 040                             | 0      | 0                             | 1 373    | -1 373                         | 0       | 1 667                    | -1 667 | 0                    | 0        | 0      | 3 040   | 0        | 3 040  | 0       | 0        | 0      | Net equity of households in life insurance & pension funds reserves ..... | 19 |
| 20 | Outros Débitos e Créditos.....  | 287     | -815                              | 1 102  | 386                           | -2 106   | 2 492                          | -887    | 1 876                    | -2 762 | 95                   | -31      | 126    | 692     | -554     | 1 246  | 249     | 1 351    | -1 102 | Other accounts receivable and payable .....                               | 20 |
| 21 | Créditos comerciais e adiantamentos.....  | 57      | -58                               | 115    | 142                           | 132      | 11                             | 15      | 398                      | 104    | 0                    | -1       | 1      | -100    | -100     | 0      | 220     | 334      | -115   | Trade credits and advances .....  | 21 |
| 22 | Outros.....   | 230     | -757                              | 987    | 244                           | -2 237   | 2 481                          | -901    | 1 955                    | -2 866 | 95                   | -30      | 126    | 792     | -454     | 1 246  | 30      | 1 017    | -988   | Other .....   | 22 |
| 23 |   |         |                                   |        |                               |          |                                |         |                          |        |                      |          |        |         |          |        |         |          |        |   | 23 |

|  | Total economy (S.1) |             | Non-financial corporations (S.11) |        | Financial corporations (S.12) |     | General government (S.13) |             | Households+NPISH (S.14+S.15) |        | Rest of the world (S.2) |     |        |             |     |        |             |     |  |
|--|---------------------|-------------|-----------------------------------|--------|-------------------------------|-----|---------------------------|-------------|------------------------------|--------|-------------------------|-----|--------|-------------|-----|--------|-------------|-----|--|
|  | 1                   | 2           | 3                                 | 4      | 5                             | 6   | 7                         | 8           | 9                            | 10     | 11                      | 12  | 13     | 14          | 15  | 16     | 17          | 18  |  |
|  | Assets              | Liabilities | Net                               | Assets | Liabilities                   | Net | Assets                    | Liabilities | Net                          | Assets | Liabilities             | Net | Assets | Liabilities | Net | Assets | Liabilities | Net |  |
|  |                     |             |                                   |        |                               |     |                           |             |                              |        |                         |     |        |             |     |        |             |     |  |



**F.1.1.4 CONTAS NACIONAIS FINANCEIRAS - TRANSAÇÕES**  
**Por sector institucional e instrumento financeiro - 2004**  
**Valores consolidados**

Fonte / Source: Banco de Portugal

**NATIONAL FINANCIAL ACCOUNTS - TRANSACTIONS**  
**By institutional sector and financial instrument - 2004**  
**Consolidated values**  
 10<sup>6</sup> euros

|    | Código SEC 36   | Total da Economia (S.1) |          |        | Sociedades Não Financeiras (S.11) |          |        | Sociedades Financeiras (S.12) |          |         | Administrações Públicas (S.13) |          |        | Particulares (S.14+S.15) |          |        | Resto do Mundo (S.2) |          |         |
|----|---|-------------------------|----------|--------|-----------------------------------|----------|--------|-------------------------------|----------|---------|--------------------------------|----------|--------|--------------------------|----------|--------|----------------------|----------|---------|
|    |   | 1                       | 2        | 3      | 4                                 | 5        | 6      | 7                             | 8        | 9       | 10                             | 11       | 12     | 13                       | 14       | 15     | 16                   | 17       | 18      |
|    |   | Activos                 | Passivos | Saldo  | Activos                           | Passivos | Saldo  | Activos                       | Passivos | Saldo   | Activos                        | Passivos | Saldo  | Activos                  | Passivos | Saldo  | Activos              | Passivos | Saldo   |
| 1  | Poupança financeira.....  | 43 182                  | 51 402   | -8 219 | 5 507                             | 11 489   | -5 982 | 25 476                        | 27 303   | -1 827  | 985                            | 5 583    | -4 598 | 11 215                   | 7 017    | 4 198  | 25 539               | 17 321   | 8 219   |
| 2  | por memória: em percentagem do PIB.....                             |                         | -5,8     |        |                                   | -4,2     |        |                               | -1,3     |         |                                | -3,2     |        |                          | 2,9      |        | 5,8                  |          |         |
| 3  | Ouro Monetário e DSE.....   | -584                    | 0        | -584   | 0                                 | 0        | -584   | 0                             | 0        | -584    | 0                              | 0        | 0      | 0                        | 0        | 0      | 584                  | 0        | 584     |
| 4  | Numerário e Depósitos.....  | 5 623                   | 13 515   | -7 892 | 1 080                             | 1 080    | 0      | 1 233                         | 13 680   | -12 447 | -208                           | -165     | -43    | 3 518                    | 0        | 3 518  | 10 048               | 2 156    | 7 892   |
| 5  | Numerário.....  | 438                     | -49      | 487    | 86                                | 0        | 86     | 52                            | -130     | 183     | 2                              | 81       | -79    | 298                      | 0        | 298    | 0                    | 486      | -486    |
| 6  | Depósitos transferíveis e Outros depósitos.....                     | 5 185                   | 13 564   | -8 378 | 994                               | 0        | 994    | 1 181                         | 13 810   | -12 629 | -211                           | -247     | 36     | 3 221                    | 0        | 3 221  | 10 048               | 1 669    | 8 378   |
| 7  | Títulos excepto Acções.....   | 9 491                   | 6 687    | 2 804  | 643                               | 1 718    | -1 074 | 6 586                         | 639      | 5 947   | -125                           | 4 329    | -4 454 | 2 387                    | 2        | 2 386  | 5 973                | 8 778    | -2 805  |
| 8  | Títulos excepto acções excluindo derivativos financeiros.....       | 9 392                   | 6 635    | 2 757  | 663                               | 1 666    | -1 003 | 6 487                         | 639      | 5 847   | -145                           | 4 329    | -4 474 | 2 387                    | 0        | 2 387  | 5 973                | 8 731    | -2 758  |
| 9  | De curto prazo.....   | -401                    | 7 129    | -7 530 | 260                               | 1 965    | -1 704 | -720                          | -683     | -38     | -17                            | 5 847    | -5 864 | 77                       | 0        | 77     | 4 874                | -2 656   | 7 530   |
| 10 | De longo prazo.....   | 9 792                   | -495     | 10 287 | 403                               | -288     | 701    | 7 207                         | 1 322    | 5 885   | -128                           | -1 518   | 1 390  | 2 311                    | 0        | 2 311  | 1 099                | 11 387   | -10 288 |
| 11 | Derivados financeiros.....  | 100                     | 52       | 47     | -20                               | 51       | -71    | 100                           | 0        | 100     | 20                             | 0        | 20     | 0                        | 2        | -2     | 0                    | 47       | -47     |
| 12 | Empréstimos.....  | 12 211                  | 11 840   | 370    | -2 709                            | 1 974    | -4 683 | 14 795                        | -1 312   | 16 107  | 121                            | 1 244    | -1 123 | 4                        | 9 934    | -9 931 | -2 345               | -1 975   | -370    |
| 13 | De curto prazo.....   | 217                     | 796      | -579   | 27                                | -1 080   | 1 107  | 189                           | 83       | 106     | 0                              | 964      | -964   | 0                        | 829      | -829   | 978                  | 399      | 579     |
| 14 | De longo prazo.....   | 11 994                  | 11 044   | 950    | -2 737                            | 3 054    | -5 791 | 14 606                        | -1 395   | 16 001  | 121                            | 280      | -159   | 4                        | 9 105    | -9 102 | -3 324               | -2 374   | -950    |
| 15 | Acções e outras Participações.....                                  | 8 392                   | 11 732   | -3 340 | 4 195                             | 3 321    | 874    | 2 786                         | 8 411    | -5 626  | -116                           | 0        | -116   | 1 528                    | 0        | 1 528  | 10 371               | 7 031    | 3 340   |
| 16 | Acções e outras participações excluindo fundos de investimento..... | 6 601                   | 10 315   | -3 714 | 4 158                             | 3 321    | 837    | 2 315                         | 6 594    | -4 678  | -244                           | 0        | -244   | 372                      | 0        | 372    | 10 163               | 6 449    | 3 714   |
| 17 | Unidades de participação em fundos de investimento.....             | 1 792                   | 1 418    | 374    | 37                                | 0        | 37     | 470                           | 1 418    | -947    | 128                            | 0        | 128    | 1 156                    | 0        | 1 156  | 208                  | 582      | -374    |
| 18 | Reservas Técnicas de Seguros.....                                   | 3 771                   | 3 991    | -220   | 124                               | 823      | -699   | -213                          | 3 168    | -3 381  | 1                              | 0        | 1      | 3 860                    | 0        | 3 860  | 7                    | -213     | 220     |
| 19 | Seguros de vida e fundos de pensões.....                            | 3 773                   | 3 773    | 0      | 0                                 | 823      | -823   | 0                             | 2 950    | -2 950  | 0                              | 0        | 0      | 3 773                    | 0        | 3 773  | 0                    | 0        | 0       |
| 20 | Outras.....   | -1                      | 219      | -220   | 124                               | 0        | 124    | -213                          | 219      | -432    | 1                              | 0        | 1      | 87                       | 0        | 87     | 7                    | -213     | 220     |
| 21 | Outros Débitos e Créditos.....                                      | 4 278                   | 3 636    | 642    | 2 175                             | 3 663    | -1 489 | 872                           | 2 716    | -1 844  | 1 312                          | 175      | 1 137  | -82                      | -2 919   | 2 838  | 901                  | 1 543    | -642    |
| 22 | Créditos comerciais e adiantamentos.....                            | 1 110                   | 1 474    | -364   | 997                               | 986      | 11     | 58                            | -580     | 638     | 0                              | 0        | 0      | 56                       | 1 068    | -1 072 | 878                  | 515      | 364     |
| 23 | Outros.....   | 3 167                   | 2 162    | 1 006  | 1 178                             | 2 677    | -1 500 | 815                           | 3 296    | -2 481  | 1 312                          | 175      | 1 137  | -138                     | -3 987   | 3 849  | 23                   | 1 028    | -1 006  |

**F.1.1.5 CONTAS NACIONAIS FINANCEIRAS - TRANSAÇÕES**  
**Por sector institucional e instrumento financeiro - 2005**  
**Valores consolidados**

Fonte / Source: Banco de Portugal

**NATIONAL FINANCIAL ACCOUNTS - TRANSACTIONS**  
**By institutional sector and financial instrument - 2005**  
**Consolidated values**  
 10<sup>6</sup> euros

|    | Código SEC 35                             | Total da Economia (S.1) |          |         | Sociedades Não Financeiras (S.11) |          |        | Sociedades Financeiras (S.12) |          |         | Administrações Públicas (S.13) |          |         | Particulares (S.14+S.15) |          |         | Resto do Mundo (S.2) |          |        |
|----|---|-------------------------|----------|---------|-----------------------------------|----------|--------|-------------------------------|----------|---------|--------------------------------|----------|---------|--------------------------|----------|---------|----------------------|----------|--------|
|    |   | 1                       | 2        | 3       | 4                                 | 5        | 6      | 7                             | 8        | 9       | 10                             | 11       | 12      | 13                       | 14       | 15      | 16                   | 17       | 18     |
|    |   | Activos                 | Passivos | Saldo   | Activos                           | Passivos | Saldo  | Activos                       | Passivos | Saldo   | Activos                        | Passivos | Saldo   | Activos                  | Passivos | Saldo   | Activos              | Passivos | Saldo  |
| 1  | Poupança financeira .....                 | 54 101                  | 65 723   | -11 621 | 4 772                             | 12 033   | -7 261 | 33 463                        | 34 017   | -554    | 456                            | 9 253    | -8 798  | 15 410                   | 10 419   | 4 991   | 28 348               | 16 726   | 11 622 |
| 2  | por memória: em percentagem do PIB ...    |                         |          | -7.9    |                                   |          | -4.9   |                               |          | -0.4    |                                |          | -6.0    |                          |          | 3.4     |                      | 7.9      |        |
| 3  | Ouro Monetário e DSE .....                | -507                    | 0        | -507    | 0                                 | 0        | 0      | -507                          | 0        | -507    | 0                              | 0        | 0       | 0                        | 0        | 0       | 507                  | 0        | 507    |
| 4  | Numerário e Depósitos .....               | 10 753                  | 16 765   | -6 012  | 3 893                             | 0        | 3 893  | 5 215                         | 16 403   | -11 187 | 925                            | 362      | 563     | 720                      | 0        | 720     | 9 011                | 3 000    | 6 012  |
| 5  | Numerário .....                           | 506                     | 146      | 360     | 258                               | 0        | 258    | 6                             | 127      | -121    | 0                              | 19       | -19     | 243                      | 0        | 243     | 0                    | 360      | -360   |
| 6  | Depósitos transferíveis .....             |                         |          |         |                                   |          |        |                               |          |         |                                |          |         |                          |          |         |                      |          |        |
|    | e Outros depósitos .....                  | 10 247                  | 16 619   | -6 372  | 3 635                             | 0        | 3 635  | 5 209                         | 16 276   | -11 066 | 925                            | 343      | 582     | 477                      | 0        | 477     | 9 011                | 2 639    | 6 372  |
| 7  | Títulos excepto Acções .....              | 16 800                  | 11 745   | 5 056   | -226                              | 5 192    | -5 418 | 13 844                        | -4 143   | 17 987  | 510                            | 10 761   | -10 251 | 2 673                    | -65      | 2 738   | 9 139                | 14 194   | -5 055 |
| 8  | Títulos excepto acções .....              |                         |          |         |                                   |          |        |                               |          |         |                                |          |         |                          |          |         |                      |          |        |
|    | excluindo derivados financeiros .....     | 16 717                  | 11 844   | 4 873   | -211                              | 5 221    | -5 431 | 13 774                        | -4 143   | 17 917  | 481                            | 10 766   | -10 285 | 2 673                    | 0        | 2 673   | 9 139                | 14 011   | -4 872 |
| 9  | De curto prazo .....                      | 4 476                   | 5 387    | -911    | -379                              | 4 057    | -4 057 | 4 881                         | -793     | 5 685   | 3                              | 2 502    | -2 499  | -39                      | 0        | -39     | 4 239                | 3 328    | 911    |
| 10 | De longo prazo .....                      | 12 240                  | 6 457    | 5 784   | 168                               | 1 540    | -1 374 | 8 882                         | -3 350   | 12 232  | 478                            | 8 265    | -7 786  | 2 712                    | 0        | 2 712   | 4 900                | 10 683   | -5 783 |
| 11 | Derivados financeiros .....               | 83                      | -99      | -183    | -16                               | -29      | 13     | 70                            | 0        | 70      | 29                             | -5       | 34      | 0                        | -65      | 65      | 0                    | 183      | -183   |
| 12 | Empréstimos .....                         | 14 217                  | 19 862   | -5 645  | 1 014                             | 4 942    | -3 928 | 12 921                        | 3 489    | 9 432   | 277                            | -156     | 433     | 5                        | 11 588   | -11 583 | 2 700                | -2 945   | 5 645  |
| 13 | De curto prazo .....                      | 1 121                   | 151      | 970     | 13                                | -352     | 366    | 1 107                         | 54       | 1 053   | 0                              | -303     | 303     | 0                        | 752      | -752    | -420                 | 549      | -970   |
| 14 | De longo prazo .....                      | 13 097                  | 19 712   | -6 615  | 1 001                             | 5 294    | -4 294 | 11 814                        | 3 435    | 8 379   | 277                            | 147      | 130     | 5                        | 10 836   | -10 831 | 3 120                | -3 494   | 6 615  |
| 15 | Acções e outras Participações .....       | 2 644                   | 9 184    | -6 540  | -955                              | 648      | -1 604 | 683                           | 8 536    | -7 853  | -426                           | 0        | -426    | 3 342                    | 0        | 3 342   | 7 553                | 1 013    | 6 540  |
| 16 | Acções e outras participações .....       |                         |          |         |                                   |          |        |                               |          |         |                                |          |         |                          |          |         |                      |          |        |
|    | excluindo fundos de investimento .....    | -1 615                  | 6 362    | -7 977  | -1 338                            | 648      | -1 987 | -284                          | 5 713    | -5 997  | -474                           | 0        | -474    | 480                      | 0        | 480     | 7 406                | -571     | 7 977  |
| 17 | Unidades de participação em .....         | 4 259                   | 2 822    | 1 437   | 383                               | 0        | 383    | 967                           | 2 822    | -1 856  | 47                             | 0        | 47      | 2 862                    | 0        | 2 862   | 147                  | 1 584    | -1 437 |
|    | fundos de investimento .....              |                         |          |         |                                   |          |        |                               |          |         |                                |          |         |                          |          |         |                      |          |        |
| 18 | Reservas Técnicas de Seguros .....        | 8 750                   | 8 641    | 109     | 142                               | -411     | 554    | 123                           | 9 052    | -8 929  | 1                              | 0        | 1       | 8 484                    | 0        | 8 484   | 14                   | 123      | -109   |
| 19 | Seguros de vida e fundos de .....         |                         |          |         |                                   |          |        |                               |          |         |                                |          |         |                          |          |         |                      |          |        |
|    | pensões .....                             | 8 218                   | 8 218    | 0       | 0                                 | -411     | 411    | 0                             | 8 629    | -8 629  | 0                              | 0        | 0       | 8 218                    | 0        | 8 218   | 0                    | 0        | 0      |
| 20 | Outras .....                              | 532                     | 423      | 109     | 142                               | 0        | 142    | 123                           | 423      | -300    | 1                              | 0        | 1       | 266                      | 0        | 266     | 14                   | 123      | -109   |
| 21 | Outros Débitos e Créditos .....           | 1 444                   | -474     | 1 918   | 905                               | 1 663    | -757   | 1 184                         | 680      | 503     | -830                           | -1 714   | 883     | 186                      | -1 103   | 1 289   | -577                 | 1 341    | -1 918 |
| 22 | Créditos comerciais e adiantamentos ..... | 512                     | -388     | 899     | 116                               | -221     | 338    | 161                           | 119      | 42      | 0                              | 0        | 0       | 234                      | -285     | 520     | -600                 | 239      | -899   |
| 23 | Outros .....                              | 933                     | -86      | 1 019   | 789                               | 1 884    | -1 095 | 1 023                         | 561      | 461     | -830                           | -1 714   | 883     | -48                      | -818     | 770     | 24                   | 1 043    | -1 019 |

|  | Code ESA 95 | Total economy (S.1) |             |     | Non-financial corporations (S.11) |             |     | Financial corporations (S.12) |             |     | General government (S.13) |             |     | Households+NPI/SH (S.14+S.15) |             |     | Rest of the world (S.2) |             |     |
|--|-------------|---------------------|-------------|-----|-----------------------------------|-------------|-----|-------------------------------|-------------|-----|---------------------------|-------------|-----|-------------------------------|-------------|-----|-------------------------|-------------|-----|
|  |             | 1                   | 2           | 3   | 4                                 | 5           | 6   | 7                             | 8           | 9   | 10                        | 11          | 12  | 13                            | 14          | 15  | 16                      | 17          | 18  |
|  |             | Assets              | Liabilities | Net | Assets                            | Liabilities | Net | Assets                        | Liabilities | Net | Assets                    | Liabilities | Net | Assets                        | Liabilities | Net | Assets                  | Liabilities | Net |
|  |             |                     |             |     |                                   |             |     |                               |             |     |                           |             |     |                               |             |     |                         |             |     |

**F.1.2.1 CONTAS NACIONAIS FINANCEIRAS - TRANSAÇÕES**  
**Total da Economia**  
**Valores consolidados**

**NATIONAL FINANCIAL ACCOUNTS - TRANSACTIONS**  
**Total economy**  
**Consolidated values**  
 10<sup>6</sup> euros

Fonte / Source: Banco de Portugal

|    | 2001  |          |        | 2002    |          |        | 2003    |          |        | 2004    |          |        | 2005    |          |        |         |   |    |
|----|---|----------|--------|---------|----------|--------|---------|----------|--------|---------|----------|--------|---------|----------|--------|---------|---|----|
|    | 1   | 2        | 3      | 4       | 5        | 6      | 7       | 8        | 9      | 10      | 11       | 12     | 13      | 14       | 15     |         |   |    |
|    | Activos   | Passivos | Saldo  | Activos | Passivos | Saldo  | Activos | Passivos | Saldo  | Activos | Passivos | Saldo  | Activos | Passivos | Saldo  |         |   |    |
|    | Código SEC 95   |          |        |         |          |        |         |          |        |         |          |        |         |          |        |         |   |    |
| 1  | Poupança Financeira.....  | 66 194   | 77 210 | -11 016 | 42 151   | 50 439 | -8 288  | 50 518   | 55 889 | -5 380  | 43 182   | 51 402 | -8 219  | 54 101   | 65 723 | -11 621 | Financial saving.....   | 1  |
| 2  | por memória: em percentagem do PIB ...  |          |        | -8,5    |          |        | -6,1    |          |        |         |          |        |         |          |        |         | memo item: as a percentage of GDP ...                               | 2  |
| 3  | Ouro Monetário e DSE.....   | 13       | 0      | 13      | -145     | 0      | -145    | -769     | 0      | -769    | -584     | 0      | -584    | -507     | 0      | -507    | Monetary gold and SDR.....  | 3  |
| 4  | Numerário e Depósitos.....  | 5 720    | 17 383 | -11 663 | 6 686    | 7 597  | -911    | 10 236   | 7 168  | 3 068   | 5 623    | 13 515 | -7 892  | 10 753   | 16 765 | -6 012  | Currency and deposits.....  | 4  |
| 5  | Numerário.....  | 2 251    | 4 678  | -2 427  | 95       | 506    | -411    | 2 947    | 2 820  | 127     | -401     | 7 129  | -7 530  | 4 476    | 5 387  | -911    | Short-term.....   | 9  |
| 6  | Depósitos transferíveis e Outros depósitos.....                                       | -905     | -914   | 9       | 1 119    | 869    | 251     | -137     | -150   | 13      | 438      | -49    | 487     | 506      | 146    | 360     | Long-term.....  | 10 |
|    | F.21  |          |        |         |          |        |         |          |        |         |          |        |         |          |        |         | Financial derivatives.....  | 11 |
|    | F.22+F.29   |          |        |         |          |        |         |          |        |         |          |        |         |          |        |         | Transferable deposits and Other deposits.....                       | 6  |
| 7  | Titulos excepto Acções.....   | 12 779   | 14 093 | -1 314  | 9 075    | 8 947  | 128     | 12 690   | 4 188  | 8 502   | 9 491    | 6 687  | 2 804   | 16 800   | 11 745 | 5 056   | Securities other than shares.....                                   | 7  |
| 8  | Titulos excepto acções excluindo derivados financeiros.....                           | 13 175   | 14 093 | -918    | 9 097    | 8 946  | 151     | 12 714   | 4 123  | 8 591   | 9 392    | 6 635  | 2 757   | 16 717   | 11 844 | 4 873   | Securities other than shares, excluding financial derivatives.....  | 8  |
| 9  | De curto prazo.....   | 2 251    | 4 678  | -2 427  | 95       | 506    | -411    | 2 947    | 2 820  | 127     | -401     | 7 129  | -7 530  | 4 476    | 5 387  | -911    | Short-term.....   | 9  |
| 10 | De longo prazo.....   | 10 923   | 9 415  | 1 509   | 9 002    | 8 440  | 562     | 9 767    | 1 303  | 8 464   | 9 792    | -495   | 10 287  | 12 240   | 6 457  | 5 784   | Long-term.....  | 10 |
| 11 | Derivados financeiros.....  | -396     | 0      | -396    | -23      | 1      | -24     | -24      | 65     | -89     | 100      | 52     | 47      | 83       | -99    | 183     | Financial derivatives.....  | 11 |
| 12 | Empréstimos.....  | 26 835   | 27 518 | -883    | 21 593   | 22 833 | -1 240  | 14 130   | 23 096 | -8 966  | 12 211   | 11 840 | 370     | 14 217   | 19 862 | -5 645  | Loans.....  | 12 |
| 13 | De curto prazo.....   | 5 802    | 4 379  | 1 424   | 1 715    | 1 310  | 405     | -972     | -135   | -837    | 217      | 796    | -579    | 1 121    | 151    | 970     | Short-term.....   | 13 |
| 14 | De longo prazo.....   | 21 033   | 23 139 | -2 107  | 19 878   | 21 524 | -1 646  | 15 102   | 23 231 | -8 129  | 11 994   | 11 044 | 950     | 13 097   | 19 712 | -6 615  | Long-term.....  | 14 |
| 15 | Acções e outras Participações excluindo fundos de investimento.....                   | 13 428   | 10 706 | 2 722   | 1 914    | 8 088  | -6 175  | 10 531   | 19 010 | -8 479  | 8 392    | 11 732 | -3 340  | 2 644    | 9 184  | -6 540  | Shares and other equity excluding mutual funds shares.....          | 15 |
| 16 | Acções e outras participações Unidades de participação em fundos de investimento..... | 11 176   | 9 212  | 1 964   | 475      | 6 964  | -6 489  | 7 937    | 16 303 | -8 366  | 6 601    | 10 315 | -3 714  | -1 615   | 6 362  | -7 977  | Shares and other equity excluding mutual funds shares.....          | 16 |
| 17 | Unidades de participação em fundos de investimento.....                               | 2 251    | 1 494  | 758     | 1 438    | 1 124  | 314     | 2 594    | 2 707  | -112    | 1 792    | 1 418  | 374     | 4 259    | 2 822  | 1 437   | Mutual funds shares.....  | 17 |
| 18 | Reservas Técnicas de Seguros.....   | 5 407    | 5 336  | 71      | 4 249    | 4 260  | -11     | 3 412    | 3 253  | 160     | 3 771    | 3 991  | -220    | 8 750    | 8 641  | 109     | Insurance technical reserves.....                                   | 18 |
| 19 | Seguros de vida e fundos de pensões.....  | 4 934    | 4 934  | 0       | 4 050    | 4 050  | 0       | 3 040    | 3 040  | 0       | 3 773    | 3 773  | 0       | 8 218    | 8 218  | 0       | Net equity of households in life insurance & pension funds reserves | 19 |
| 20 | Outras.....   | 473      | 402    | 71      | 199      | 210    | -11     | 373      | 213    | 160     | -1       | 219    | -220    | 532      | 423    | 109     | Other.....  | 20 |
| 21 | Outros Débitos e Créditos.....  | 2 013    | 2 174  | -161    | -1 221   | -1 287 | 67      | 287      | -815   | 1 102   | 4 278    | 3 636  | 642     | 1 444    | -474   | 1 918   | Other accounts receivable and payable                               | 21 |
| 22 | Créditos comerciais e adiantamentos   | 641      | 498    | 144     | 638      | 107    | 532     | 57       | -58    | 115     | 1 110    | 1 474  | -364    | 512      | -388   | 889     | Trade credits and advances.....                                     | 22 |
| 23 | Outros.....   | 1 371    | 1 676  | -305    | -1 859   | -1 394 | -465    | 230      | -757   | 987     | 3 167    | 2 162  | 1 006   | 933      | -86    | 1 019   | Other.....  | 23 |

**F.1.2.2 CONTAS NACIONAIS FINANCEIRAS - TRANSAÇÕES**  
**Sector institucional - Sociedades não Financeiras**  
**Valores consolidados**

Fonte / Source: Banco de Portugal

|    | Código SEC 95 | 2001    |          |         | 2002    |          |        | 2003    |          |        | 2004    |          |        | 2005    |          |        |   |    |
|----|---------------|---------|----------|---------|---------|----------|--------|---------|----------|--------|---------|----------|--------|---------|----------|--------|---|----|
|    |               | 1       | 2        | 3       | 4       | 5        | 6      | 7       | 8        | 9      | 10      | 11       | 12     | 13      | 14       | 15     |   |    |
|    |               | Activos | Passivos | Saldo   | Activos | Passivos | Saldo  | Activos | Passivos | Saldo  | Activos | Passivos | Saldo  | Activos | Passivos | Saldo  |   |    |
| 1  |               | 12 064  | 20 756   | -8 692  | 2 731   | 10 199   | -7 468 | 8 143   | 14 240   | -6 097 | 5 507   | 11 499   | -5 992 | 4 772   | 12 033   | -7 261 | Financial saving .....                      | 1  |
| 2  |               |         |          | -6,7    |         |          | -5,5   |         |          | -4,4   |         |          | -4,2   |         |          | -4,9   | memo item: as a percentage of GDP ....      | 2  |
| 3  |               | 0       | 0        | 0       | 0       | 0        | 0      | 0       | 0        | 0      | 0       | 0        | 0      | 0       | 0        | 0      | Monetary gold and SDR .....                 | 3  |
| 4  |               | 1 597   | 0        | 1 597   | 433     | 0        | 433    | 3 376   | 0        | 3 376  | 1 080   | 0        | 1 080  | 3 893   | 0        | 3 893  | Currency and deposits .....                 | 4  |
| 5  |               |         |          | -348    | 342     | 0        | 342    | -42     | 0        | -42    | 86      | 0        | 86     | 258     | 0        | 258    | Currency .....                              | 5  |
| 6  |               | 1 946   | 0        | 1 946   | 91      | 0        | 91     | 3 418   | 0        | 3 418  | 994     | 0        | 994    | 3 635   | 0        | 3 635  | Transferable deposits .....                 | 6  |
|    |               |         |          |         |         |          |        |         |          |        |         |          |        |         |          |        | and Other deposits .....                    |    |
| 7  |               | 2 108   | 3 261    | -1 153  | 357     | 2 421    | -2 064 | 1 218   | -774     | 1 993  | 643     | 1 718    | -1 074 | -226    | 5 192    | -5 418 | Securities other than shares .....          | 7  |
| 8  |               |         |          |         |         |          |        |         |          |        |         |          |        |         |          |        | excluding financial derivatives .....       | 8  |
| 9  |               | 2 072   | 3 261    | -1 189  | 295     | 2 420    | -2 125 | 1 224   | -840     | 2 064  | 663     | 1 666    | -1 003 | -211    | 5 221    | -5 431 | Short-term .....                            | 9  |
| 10 |               | -18     | 3 301    | -3 320  | 149     | 2 857    | -2 707 | 538     | -1 254   | 1 792  | 260     | 1 985    | -1 704 | -379    | 3 679    | -4 057 | Long-term .....                             | 10 |
| 11 |               | 2 090   | -41      | 2 131   | 146     | -436     | 582    | 686     | 414      | 272    | 403     | -298     | 701    | 168     | 1 542    | -1 374 | Financial derivatives .....                 | 11 |
| 12 |               | 36      | 0        | 36      | 63      | 1        | 62     | -6      | 66       | -71    | -20     | 51       | -71    | -16     | -29      | 13     | Loans .....                                 | 12 |
| 13 |               | 1 467   | 15 927   | -14 460 | 5 204   | 6 383    | -1 179 | 17      | 7 633    | -7 615 | -2 709  | 1 974    | -4 683 | 1 014   | 4 942    | -3 928 | Shares and other equity .....               | 13 |
| 14 |               | 1 056   | 3 795    | -2 738  | -370    | 1 995    | -2 365 | -581    | -1 438   | 857    | 27      | -1 080   | 1 107  | 13      | -352     | 366    | excluding mutual funds shares .....         | 14 |
| 15 |               | 411     | 12 132   | -11 721 | 5 574   | 4 388    | 1 186  | 598     | 9 070    | -8 472 | -2 737  | 3 054    | -5 791 | 1 001   | 5 294    | -4 294 | Loans .....                                 | 15 |
| 16 |               | 6 809   | 7 225    | -415    | -2 963  | 2 859    | -5 822 | 3 002   | 8 114    | -5 112 | 4 195   | 3 321    | 874    | -955    | 648      | -1 604 | Short-term .....                            | 16 |
| 17 |               | 6 663   | 7 225    | -561    | -3 056  | 2 859    | -5 915 | 2 852   | 8 114    | -5 262 | 4 158   | 3 321    | 837    | -1 338  | 648      | -1 987 | Long-term .....                             | 17 |
| 18 |               | 146     | 0        | 146     | 93      | 0        | 93     | 150     | 0        | 150    | 37      | 0        | 37     | 383     | 0        | 383    | Shares and other equity .....               | 18 |
| 19 |               | 137     | 374      | -237    | 66      | -384     | 450    | 143     | 1 373    | -1 230 | 124     | 823      | -699   | 142     | -411     | 554    | Mutual funds shares .....                   | 19 |
| 20 |               | 0       | 374      | -374    | 0       | -384     | 364    | 0       | 1 373    | -1 373 | 0       | 823      | -823   | 0       | -411     | 411    | Insurance technical reserves .....          | 20 |
| 21 |               | 137     | 0        | 137     | 66      | 0        | 66     | 143     | 0        | 143    | 124     | 0        | 124    | 142     | 0        | 142    | Net equity of households in life .....      | 21 |
| 22 |               | -54     | -6 030   | 5 976   | -366    | -1 080   | 714    | 386     | -2 106   | 2 492  | 2 175   | 3 663    | -1 489 | 905     | 1 663    | -757   | Insurance & pension funds reserves .....    | 22 |
| 23 |               | 418     | -152     | 569     | 757     | 57       | 700    | 142     | 132      | 11     | 997     | 986      | 11     | 116     | -221     | 338    | Other .....                                 | 23 |
|    |               | -472    | -5 878   | 5 407   | -1 123  | -1 137   | 14     | 244     | -2 237   | 2 481  | 1 178   | 2 677    | -1 500 | 789     | 1 884    | -1 095 | Other accounts receivable and payable ..... |    |
|    |               |         |          |         |         |          |        |         |          |        |         |          |        |         |          |        | Trade credits and advances .....            |    |
|    |               |         |          |         |         |          |        |         |          |        |         |          |        |         |          |        | Other .....                                 |    |

**F.1.2.3 CONTAS NACIONAIS FINANCEIRAS - TRANSAÇÕES**  
**Sector institucional - Sociedades Financeiras**  
**Valores consolidados**

Fonte / Source: Banco de Portugal

**NATIONAL FINANCIAL ACCOUNTS - TRANSACTIONS**  
**Institutional sector - Financial corporations**  
**Consolidated values**  
 10<sup>6</sup> euros

|    | Código<br>SEC 95  | 2001    |          | 2002    |         | 2003     |        | 2004    |          | 2005   |         |          |         |         |          |         |
|----|---|---------|----------|---------|---------|----------|--------|---------|----------|--------|---------|----------|---------|---------|----------|---------|
|    |   | 1       | 2        | 3       | 4       | 5        | 6      | 7       | 8        | 9      | 10      |          | 11      | 12      | 13       | 14      |
|    |   | Activos | Passivos | Saldo   | Activos | Passivos | Saldo  | Activos | Passivos | Saldo  | Activos | Passivos | Saldo   | Activos | Passivos | Saldo   |
| 1  | Poupança financeira.....  | 33 134  | 33 467   | -334    | 22 550  | 23 708   | -1 178 | 29 521  | 29 373   | 148    | 25 476  | 27 303   | -1 827  | 33 463  | 34 017   | -554    |
| 2  | por memória: em percentagem do PIB.....                             |         |          | -0,3    |         |          | -0,9   |         |          | 0,1    |         |          | -1,3    |         |          | -0,4    |
| 3  | Ouro Monetário e DSE.....   | 13      | 0        | 13      | -145    | 0        | -145   | -769    | 0        | -769   | -584    | 0        | -584    | -507    | 0        | -507    |
| 4  | Numerário e Depósitos.....  | -984    | 16 266   | -17 250 | 1 740   | 6 550    | -4 810 | 7 941   | 6 471    | 1 470  | 1 233   | 13 680   | -12 447 | 5 215   | 16 403   | -11 187 |
| 5  | Numerário.....  | 29      | -923     | 952     | -189    | 623      | -812   | 26      | -205     | 230    | 52      | -130     | 183     | 6       | 127      | -121    |
| 6  | Depósitos transferíveis e Outros depósitos.....                     | -1 013  | 17 189   | -18 202 | 1 929   | 5 927    | -3 998 | 7 915   | 6 676    | 1 239  | 1 181   | 13 810   | -12 629 | 5 209   | 16 276   | -11 066 |
| 7  | Títulos excepto Acções.....   | 4 029   | 5 396    | -1 368  | 3 811   | 772      | 3 039  | 7 904   | 1 894    | 6 010  | 6 586   | 639      | 5947    | 13 844  | -4 143   | 17 987  |
| 8  | Títulos excepto acções excluindo derivados financeiros.....         | 4 352   | 5 396    | -1 045  | 3 701   | 772      | 2 929  | 8 007   | 1 894    | 6 113  | 6 487   | 639      | 5 847   | 13 774  | -4 143   | 17 917  |
| 9  | De curto prazo.....   | 2 441   | -336     | 2 777   | -184    | -564     | 380    | 2 277   | 545      | 1 733  | -720    | -38      | -38     | 4 891   | -793     | 5 685   |
| 10 | De longo prazo.....   | 1 911   | 5 732    | -3 821  | 3 885   | 1 335    | 2 549  | 5 730   | 1 349    | 4 381  | 7 207   | 1 322    | 5 885   | 8 882   | -3 350   | 12 232  |
| 11 | Derivados financeiros.....  | -323    | 0        | -323    | 110     | 0        | 110    | -104    | 0        | -104   | 100     | 0        | 100     | 70      | 0        | 70      |
| 12 | Empréstimos.....  | 25 106  | 1 519    | 23 586  | 16 105  | 6 324    | 9 781  | 13 691  | 6 357    | 7 335  | 14 795  | -1 312   | 16 107  | 12 921  | 3 489    | 9 432   |
| 13 | De curto prazo.....   | 4 744   | 129      | 4 615   | 2 087   | 126      | 1 960  | 391     | 227      | -618   | 189     | 83       | 106     | 1 107   | 54       | 1 053   |
| 14 | De longo prazo.....   | 2 0361  | 1 390    | 18 971  | 14 018  | 6 197    | 7 821  | 14 082  | 6 130    | 7 952  | 14 606  | -1 395   | 16 001  | 11 814  | 3 435    | 8 379   |
| 15 | Acções e outras Participações.....                                  | 4 333   | 3 481    | 852     | 1 650   | 5 230    | -3 579 | 1 473   | 10 895   | -9 422 | 2 786   | 8 411    | -5 626  | 663     | 8 536    | -7 853  |
| 16 | Acções e outras participações excluindo fundos de investimento..... | 3 815   | 1 987    | 1 828   | 1 404   | 4 105    | -2 701 | 1 567   | 8 189    | -6 622 | 2 315   | 6 994    | -4 678  | -284    | 5 713    | -5 997  |
| 17 | Unidades de participação em fundos de investimento.....             | 518     | 1 494    | -976    | 246     | 1 124    | -878   | -94     | 2 707    | -2 800 | 470     | 1 418    | -947    | 967     | 2 822    | -1 856  |
| 18 | Reservas Técnicas de Seguros.....                                   | 79      | 4 962    | -4 884  | -7      | 4 644    | -4 651 | 168     | 1 880    | -1 712 | -213    | 3 168    | -3 381  | 123     | 9 052    | -8 929  |
| 19 | Seguros de vida e fundos de pensões.....                            | 0       | 4 560    | -4 560  | 0       | 4 434    | -4 434 | 0       | 1 667    | -1 667 | 0       | 2 950    | -2 950  | 0       | 8 629    | -8 629  |
| 20 | Outras.....   | 79      | 402      | -323    | -7      | 210      | -217   | 168     | 213      | -45    | -213    | 219      | -432    | 123     | 423      | -300    |
| 21 | Outros Débitos e Créditos.....                                      | 559     | 1 842    | -1 283  | -624    | 190      | -814   | -887    | 1 876    | -2 762 | 872     | 2 716    | -1 844  | 1 184   | 680      | 503     |
| 22 | Créditos comerciais e adiantamentos.....                            | 44      | 154      | -110    | -62     | 419      | -481   | 15      | -89      | 104    | 58      | -580     | 638     | 161     | 119      | 42      |
| 23 | Outros.....   | 515     | 1 688    | -1 173  | -562    | -229     | -333   | -901    | 1 965    | -2 866 | 815     | 3 296    | -2 481  | 1 023   | 561      | 461     |

**F. 1.2.4 CONTAS NACIONAIS FINANCEIRAS - TRANSAÇÕES**  
**Sector Institucional - Administrações Públicas**  
**Valores consolidados**

**NATIONAL FINANCIAL ACCOUNTS - TRANSACTIONS**  
**Institutional sector - General government**  
**Consolidated values**

10<sup>6</sup> euros

Fonte / Source: Banco de Portugal

| Código SEC 95 | 2001    |          |        | 2002    |          |        | 2003    |          |        | 2004    |          |        | 2005    |          |         |
|---------------|---------|----------|--------|---------|----------|--------|---------|----------|--------|---------|----------|--------|---------|----------|---------|
|               | 1       | 2        | 3      | 4       | 5        | 6      | 7       | 8        | 9      | 10      | 11       | 12     | 13      | 14       | 15      |
|               | Activos | Passivos | Saldo  | Activos | Passivos | Saldo  | Activos | Passivos | Saldo  | Activos | Passivos | Saldo  | Activos | Passivos | Saldo   |
| 1             | 350     | 5 938    | -5 587 | 2 976   | 6 889    | -3 913 | -185    | 3 879    | -4 064 | 985     | 5 583    | -4 598 | 456     | 9 253    | -8 798  |
| 2             |         |          | -4.3   |         |          | -2.9   |         |          | -3.0   |         |          | -3.2   |         |          | -6.0    |
| 3             | 0       | 0        | 0      | 0       | 0        | 0      | 0       | 0        | 0      | 0       | 0        | 0      | 0       | 0        | 0       |
| 4             | -1 827  | 1 117    | -2 943 | 1 574   | 1 047    | 526    | -1 290  | 697      | -1 987 | -208    | -165     | -43    | 925     | 362      | 563     |
| 5             | -15     | 8        | -23    | 28      | 246      | -218   | -33     | 54       | -87    | 2       | 81       | -79    | 0       | 19       | -19     |
| 6             | -1 812  | 1 108    | -2 920 | 1 546   | 802      | 744    | -1 257  | 643      | -1 900 | -211    | -247     | 36     | 925     | 343      | 582     |
| 7             | 501     | 5 436    | -4 935 | -61     | 5 754    | -5 815 | 199     | 3 069    | -2 870 | -125    | 4 329    | -4 454 | 510     | 10 761   | -10 251 |
| 8             | 610     | 5 436    | -4 826 | 135     | 5 754    | -5 619 | 114     | 3 069    | -2 955 | -145    | 4 329    | -4 474 | 481     | 10 766   | -10 285 |
| 9             | -152    | 1 712    | -1 864 | 90      | -1 787   | 1 877  | 19      | 3 529    | -3 510 | -17     | 5 847    | -5 864 | 3       | 2 502    | -2 499  |
| 10            | 761     | 3 724    | -2 963 | 45      | 7 541    | -7 496 | 95      | -460     | 555    | -128    | -1 518   | 1 390  | 478     | 8 265    | -7 786  |
| 11            | -109    | 0        | -109   | -195    | 0        | -195   | 85      | 0        | 85     | 20      | 0        | 20     | 29      | -5       | 34      |
| 12            | 325     | 765      | -440   | 281     | 562      | -281   | 423     | 143      | 280    | 121     | 1 244    | -1 123 | 277     | -156     | 433     |
| 13            | 2       | 421      | -419   | -1      | -413     | 411    | 0       | 105      | -105   | 0       | 964      | -964   | 0       | -303     | 303     |
| 14            | 323     | 344      | -21    | 283     | 975      | -693   | 423     | 38       | 385    | 121     | 280      | -159   | 277     | 147      | 130     |
| 15            | -109    | 0        | -109   | 803     | 0        | 803    | 386     | 0        | 386    | -116    | 0        | -116   | -426    | 0        | -426    |
| 16            | -128    | 0        | -128   | 802     | 0        | 802    | 372     | 0        | 372    | -244    | 0        | -244   | -474    | 0        | -474    |
| 17            | 19      | 0        | 19     | 1       | 0        | 1      | 15      | 0        | 15     | 128     | 0        | 128    | 47      | 0        | 47      |
| 18            | 1       | 0        | 1      | 0       | 0        | 0      | 1       | 0        | 1      | 1       | 0        | 1      | 1       | 0        | 1       |
| 19            | 0       | 0        | 0      | 0       | 0        | 0      | 0       | 0        | 0      | 0       | 0        | 0      | 0       | 0        | 0       |
| 20            | 1       | 0        | 1      | 0       | 0        | 0      | 1       | 0        | 1      | 1       | 0        | 1      | 1       | 0        | 1       |
| 21            | 1 459   | -1 380   | 2 839  | 378     | -475     | 853    | 95      | -31      | 126    | 1 312   | 175      | 1 137  | -830    | -1 714   | 883     |
| 22            | 0       | -2       | 2      | 0       | -14      | 14     | 0       | -1       | 1      | 0       | 0        | 0      | 0       | 0        | 0       |
| 23            | 1 459   | -1 377   | 2 836  | 378     | -461     | 839    | 95      | -30      | 126    | 1 312   | 175      | 1 137  | -830    | -1 714   | 883     |

| Code ESA 95 | 2001   |             |     | 2002   |             |     | 2003   |             |     | 2004   |             |     | 2005   |             |     |
|-------------|--------|-------------|-----|--------|-------------|-----|--------|-------------|-----|--------|-------------|-----|--------|-------------|-----|
|             | 1      | 2           | 3   | 4      | 5           | 6   | 7      | 8           | 9   | 10     | 11          | 12  | 13     | 14          | 15  |
|             | Assets | Liabilities | Net | Assets | Liabilities | Net | Assets | Liabilities | Net | Assets | Liabilities | Net | Assets | Liabilities | Net |
|             |        |             |     |        |             |     |        |             |     |        |             |     |        |             |     |

**F.1.2.5 CONTAS NACIONAIS FINANCEIRAS - TRANSAÇÕES**  
**Sector institucional - Particulares**  
**Valores consolidados**

Fonte / Source: Banco de Portugal

**NATIONAL FINANCIAL ACCOUNTS - TRANSACTIONS**  
**Institutional sector - Households + NPISH**  
**Consolidated values**  
 10<sup>6</sup> euros

|    | Código SEC 95  | 2001   |        |        | 2002   |       |        | 2003   |       |        | 2004   |        |        | 2005   |        |         |  |
|----|--|--------|--------|--------|--------|-------|--------|--------|-------|--------|--------|--------|--------|--------|--------|---------|--|
|    |  | 1      | 2      | 3      | 4      | 5     | 6      | 7      | 8     | 9      | 10     | 11     | 12     | 13     | 14     | 15      |  |
| 1  | Poupança financeira..... B.9   | 20 646 | 17 049 | 3 596  | 13 914 | 9 643 | 4 271  | 13 039 | 8 408 | 4 631  | 11 215 | 7 017  | 4 198  | 15 410 | 10 419 | 4 991   | Financial saving.....  |
| 2  | por memória: em percentagem do PIB.....                                  |        |        | 2.8    |        |       | 3.2    |        |       | 3.4    |        |        | 2.9    |        |        | 3.4     | memo item: as a percentage of GDP.....                                   |
| 3  | Ouro Monetário e DSE..... F.1  | 0      | 0      | 0      | 0      | 0     | 0      | 0      | 0     | 0      | 0      | 0      | 0      | 0      | 0      | 0       | Monetary gold and SDR.....   |
| 4  | Numerário e Depósitos..... F.2   | 6 933  | 0      | 6 933  | 2 939  | 0     | 2 939  | 210    | 0     | 210    | 3 518  | 0      | 3 518  | 720    | 0      | 720     | Currency and deposits.....   |
| 5  | Numerário..... F.21  | -371   | 0      | -371   | 939    | 0     | 939    | -37    | 0     | -37    | 298    | 0      | 298    | 243    | 0      | 243     | Currency.....  |
| 6  | Depósitos transferíveis e outros depósitos..... F.22-F.29                | 7 504  | 0      | 7 504  | 2 000  | 0     | 2 000  | 297    | 0     | 297    | 3 221  | 0      | 3 221  | 477    | 0      | 477     | Transferable deposits and other deposits.....                            |
| 7  | Títulos excepto Acções..... F.3  | 6 142  | 0      | 6 142  | 4 967  | 0     | 4 967  | 3 369  | -1    | 3 370  | 2 387  | 2      | 2 386  | 2 673  | -65    | 2 738   | Securities other than shares.....  |
| 8  | Títulos excepto acções excluindo derivados financeiros..... F.33         | 6 142  | 0      | 6 142  | 4 967  | 0     | 4 967  | 3 369  | 0     | 3 369  | 2 387  | 0      | 2 387  | 2 673  | 0      | 2 673   | Securities other than shares, excluding financial derivatives.....       |
| 9  | De curto prazo..... F.331  | -20    | 0      | -20    | 40     | 0     | 40     | 112    | 0     | 112    | 77     | 0      | 77     | -39    | 0      | -39     | Short-term.....  |
| 10 | De longo prazo..... F.332  | 6 161  | 0      | 6 162  | 4 927  | 0     | 4 927  | 3 257  | 0     | 3 257  | 2 311  | 0      | 2 311  | 2 712  | 0      | 2 712   | Long-term.....   |
| 11 | Derivados financeiros..... F.34  | 0      | 0      | 0      | 0      | 0     | 0      | 0      | -1    | 1      | 0      | 2      | -2     | 0      | -65    | 65      | Financial derivatives.....   |
| 12 | Empréstimos..... F.4   | -63    | 9 307  | -9 370 | 4      | 9 565 | -9 561 | -2     | 8 963 | -8 965 | 4      | 9 934  | -9 931 | 5      | 11 588 | -11 583 | Loans.....   |
| 13 | De curto prazo..... F.41   | 0      | 34     | -34    | 0      | -399  | 399    | 0      | 971   | -971   | 0      | 829    | -829   | 0      | 752    | -752    | Short-term.....  |
| 14 | De longo prazo..... F.42   | -63    | 9 273  | -9 336 | 4      | 9 964 | -9 960 | -2     | 7 992 | -7 994 | 4      | 9 105  | -9 102 | 5      | 10 836 | -10 831 | Long-term.....   |
| 15 | Acções e outras Participações..... F.5                                   | 2 394  | 0      | 2 394  | 2 423  | 0     | 2 423  | 5 669  | 0     | 5 669  | 1 528  | 0      | 1 528  | 3 342  | 0      | 3 342   | Shares and other equity excluding mutual funds shares.....               |
| 16 | Acções e outras participações excluindo fundos de investimento..... F.51 | 826    | 0      | 826    | 1 325  | 0     | 1 325  | 3 146  | 0     | 3 146  | 372    | 0      | 372    | 480    | 0      | 480     | Shares and other equity excluding mutual funds shares.....               |
| 17 | Unidades de participação em fundos de investimento..... F.52             | 1 568  | 0      | 1 568  | 1 098  | 0     | 1 098  | 2 523  | 0     | 2 523  | 1 156  | 0      | 1 156  | 2 862  | 0      | 2 862   | Mutual funds shares.....   |
| 18 | Reservas Técnicas de Seguros..... F.6                                    | 5 191  | 0      | 5 191  | 4 189  | 0     | 4 189  | 3 101  | 0     | 3 101  | 3 860  | 0      | 3 860  | 8 484  | 0      | 8 484   | Insurance technical reserves.....  |
| 19 | Seguros de vida e fundos de pensões..... F.61                            | 4 934  | 0      | 4 934  | 4 050  | 0     | 4 050  | 3 040  | 0     | 3 040  | 3 773  | 0      | 3 773  | 8 218  | 0      | 8 218   | Net equity of households in life insurance & pension funds reserves..... |
| 20 | Outras..... F.62   | 257    | 0      | 257    | 140    | 0     | 140    | 61     | 0     | 61     | 87     | 0      | 87     | 266    | 0      | 266     | Other.....   |
| 21 | Outros Débitos e Créditos..... F.7                                       | 49     | 7 742  | -7 693 | -608   | 78    | -686   | 692    | -554  | 1 246  | -82    | -2 919 | 2 838  | 186    | -1 103 | 1 289   | Other accounts receivable and payable.....                               |
| 22 | Créditos comerciais e adiantamentos..... F.71                            | 180    | 498    | -318   | -57    | -356  | 299    | -100   | -100  | 0      | 56     | 1 068  | -1 012 | 234    | -285   | 520     | Trade credits and advances.....  |
| 23 | Outros..... F.79   | -131   | 7 244  | -7 375 | -551   | 434   | -985   | 792    | -454  | 1 246  | -138   | -3 987 | 3 849  | -48    | -818   | 770     | Other.....   |

**F. 1.2.6 CONTAS NACIONAIS FINANCEIRAS - TRANSAÇÕES**  
**Sector institucional - Resto do Mundo**  
**Valores consolidados**

Fonte / Source: Banco de Portugal

**NATIONAL FINANCIAL ACCOUNTS - TRANSACTIONS**  
**Institutional sector - Rest of the world**  
**Consolidated values**  
 10<sup>6</sup> euros

|    | 2001          |        |        | 2002        |        |       | 2003   |        |        | 2004   |        |         | 2005        |        |        |   |    |  |
|----|---------------|--------|--------|-------------|--------|-------|--------|--------|--------|--------|--------|---------|-------------|--------|--------|---|----|--|
|    | 1             | 2      | 3      | 4           | 5      | 6     | 7      | 8      | 9      | 10     | 11     | 12      | 13          | 14     | 15     |   |    |  |
|    | Código SEC 95 |        |        |             |        |       |        |        |        |        |        |         |             |        |        |   |    |  |
|    | Ativos        |        |        | Passivos    |        |       | Saldo  |        |        | Ativos |        |         | Passivos    |        |        | Saldo                                       |    |  |
| 1  | 35 475        | 24 459 | 11 016 | 23 958      | 15 670 | 8 287 | 35 280 | 29 900 | 5 380  | 25 539 | 17 321 | 8 219   | 28 348      | 16 726 | 11 622 | Financial saving .....                      | 1  |  |
| 2  |               |        | 8.5    |             |        | 6.1   |        |        | 3.9    |        |        | 5.8     |             |        | 7.9    | memo item: as a percentage of GDP .....     | 2  |  |
| 3  | -13           | 0      | -13    | 145         | 0      | 145   | 769    | 0      | 769    | 584    | 0      | 584     | 507         | 0      | 507    | Monetary gold and SDR .....                 | 3  |  |
| 4  | 15 029        | 3 366  | 11 663 | 5 301       | 4 390  | 911   | 5 450  | 8 518  | -3 068 | 10 048 | 2 156  | 7 892   | 9 011       | 3 000  | 6 012  | Currency and deposits .....                 | 4  |  |
| 5  | 0             | 9      | -9     | 0           | 251    | -251  | 0      | 13     | -13    | 0      | 486    | -486    | 0           | 360    | -360   | Currency .....                              | 5  |  |
| 6  | 15 029        | 3 356  | 11 672 | 5 301       | 4 139  | 1 162 | 5 450  | 8 505  | -3 054 | 10 048 | 1 669  | 8 378   | 9 011       | 2 639  | 6 372  | Transferable deposits .....                 | 6  |  |
| 7  | 9 192         | 7 878  | 1 314  | 7 228       | 7 356  | -128  | 5 161  | 13 663 | -8 502 | 5 973  | 8 778  | -2 805  | 9 139       | 14 194 | -5 055 | Securities other than shares .....          | 7  |  |
| 8  | 9 192         | 8 274  | 918    | 7 228       | 7 379  | -151  | 5 161  | 13 752 | -8 591 | 5 973  | 8 731  | -2 758  | 9 139       | 14 011 | -4 872 | Securities other than shares .....          | 8  |  |
| 9  | 4 110         | 1 684  | 2 427  | 1 233       | 823    | 411   | 1 422  | 1 550  | -127   | 4 874  | -2 686 | 7 530   | 4 239       | 3 328  | 911    | Short-term .....                            | 9  |  |
| 10 | 5 082         | 6 391  | -1 508 | 5 995       | 6 557  | -562  | 3 738  | 12 202 | -8 464 | 1 099  | 11 387 | -10 286 | 4 900       | 10 683 | -5 783 | Long-term .....                             | 10 |  |
| 11 | 0             | -396   | 396    | 0           | -24    | 24    | 0      | -89    | 89     | 0      | 47     | -47     | 0           | 183    | -183   | Financial derivatives .....                 | 11 |  |
| 12 | 6 594         | 5 911  | 683    | 6 302       | 5 062  | 1 240 | 8 236  | -729   | 8 966  | -2 345 | -1 975 | -370    | 2 700       | -2 945 | 5 645  | Loans .....                                 | 12 |  |
| 13 | -326          | 1 097  | -1 424 | -155        | 251    | -405  | 271    | -566   | 837    | 978    | 399    | 579     | -420        | 549    | -970   | Short-term .....                            | 13 |  |
| 14 | 6 920         | 4 813  | 2 107  | 6 457       | 4 811  | 1 646 | 7 965  | -1 633 | 8 129  | -3 324 | -2 374 | -950    | 3 120       | -3 494 | 6 615  | Long-term .....                             | 14 |  |
| 15 | 4 988         | 7 710  | -2 722 | 4 851       | -1 323 | 6 174 | 15 407 | 6 929  | 8 478  | 10 371 | 7 031  | 3 340   | 7 553       | 1 013  | 6 540  | Shares and other equity .....               | 15 |  |
| 16 | 5 038         | 7 002  | -1 964 | 4 782       | -1 707 | 6 489 | 15 345 | 6 979  | 8 366  | 10 163 | 6 449  | 3 714   | 7 406       | -571   | 7 977  | Shares and other equity .....               | 16 |  |
| 17 | -49           | 708    | -757   | 69          | 384    | -315  | 62     | -50    | 112    | 208    | 582    | -374    | 147         | 1 584  | -1 437 | excluding mutual funds shares .....         | 17 |  |
| 18 | 8             | 79     | -71    | 4           | -7     | 11    | 8      | 168    | -160   | 7      | -213   | 220     | 14          | 123    | -109   | Mutual funds shares .....                   | 18 |  |
| 19 | 0             | 0      | 0      | 0           | 0      | 0     | 0      | 0      | 0      | 0      | 0      | 0       | 0           | 0      | 0      | Insurance technical reserves .....          | 19 |  |
| 20 | 8             | 79     | -71    | 4           | -7     | 11    | 8      | 168    | -160   | 7      | -213   | 220     | 14          | 123    | -109   | Net equity of households in life .....      | 20 |  |
| 21 | -323          | 484    | 161    | 127         | 193    | -66   | 249    | 1 351  | -1 102 | 901    | 1 543  | -642    | -577        | 1 341  | -1 918 | insurance & pension funds reserves .....    | 21 |  |
| 22 | -371          | -228   | -144   | 170         | 702    | -532  | 220    | 334    | -115   | 878    | 515    | 364     | -600        | 299    | -899   | Other .....                                 | 22 |  |
| 23 | 48            | -257   | 305    | -43         | -508   | 465   | 30     | 1 017  | -988   | 23     | 1 028  | -1 006  | 24          | 1 043  | -1 019 | Other accounts receivable and payable ..... | 23 |  |
|    |               |        |        |             |        |       |        |        |        |        |        |         |             |        |        | Trade credits and advances .....            | 24 |  |
|    |               |        |        |             |        |       |        |        |        |        |        |         |             |        |        | Other .....                                 | 25 |  |
|    | Code ESA 95   |        |        | 2001        |        |       | 2002   |        |        | 2003   |        |         | 2004        |        |        | 2005  |    |  |
|    | Assets        |        |        | Liabilities |        |       | Net    |        |        | Assets |        |         | Liabilities |        |        | Net   |    |  |
|    | Assets        |        |        | Liabilities |        |       | Net    |        |        | Assets |        |         | Liabilities |        |        | Net   |    |  |



**F. 1.3.1 CONTAS NACIONAIS FINANCEIRAS - TRANSAÇÕES**  
**Instrumento financeiro - Numerário e Depósitos**  
**Valores consolidados**

Fonte / Source: Banco de Portugal

|   | Código SEC 95                        | 2001    |          | 2002        |         | 2003     |        | 2004        |          | 2005   |         |             |         |         |          |             |                                   |
|---|--------------------------------------|---------|----------|-------------|---------|----------|--------|-------------|----------|--------|---------|-------------|---------|---------|----------|-------------|-----------------------------------|
|   |                                      | 1       | 2        | 3           | 4       | 5        | 6      | 7           | 8        | 9      | 10      | 11          | 12      | 13      | 14       | 15          |                                   |
|   |                                      | Activos | Passivos | Saldo       | Activos | Passivos | Saldo  | Activos     | Passivos | Saldo  | Activos | Passivos    | Saldo   | Activos | Passivos | Saldo       |                                   |
| 1 | Total da Economia..... S.1           | 5 720   | 17 383   | -11 663     | 6 686   | 7 597    | -911   | 10 236      | 7 168    | 3 068  | 5 623   | 13 515      | -7 692  | 10 753  | 16 765   | -6 012      | Total economy..... 1              |
| 2 | Sociedades Não Financeiras..... S.11 | 1 597   | 0        | 1 597       | 433     | 0        | 433    | 3 376       | 0        | 3 376  | 1 080   | 0           | 1 080   | 3 893   | 0        | 3 893       | Non-financial corporations..... 2 |
| 3 | Sociedades Financeiras..... S.12     | -984    | 16 266   | -17 250     | 1 740   | 6 550    | -4 810 | 7 941       | 6 471    | 1 470  | 1 233   | 13 660      | -12 447 | 5 215   | 16 403   | -11 187     | Financial corporations..... 3     |
| 4 | Administrações Públicas..... S.13    | -1 827  | 1 117    | -2 943      | 1 574   | 1 047    | 526    | -1 290      | 697      | -1 987 | -208    | -165        | -43     | 925     | 362      | 563         | General government..... 4         |
| 5 | Particulares..... S.14+S.15          | 6 933   | 0        | 6 933       | 2 939   | 0        | 2 939  | 210         | 0        | 210    | 3518    | 0           | 3 518   | 720     | 0        | 720         | Households + NPISH..... 5         |
| 6 | Resto do Mundo..... S.2              | 15 029  | 3 366    | 11 663      | 5 301   | 4 390    | 911    | 5 450       | 8 518    | -3 068 | 10 048  | 2 156       | 7 892   | 9 011   | 3 000    | 6 012       | Rest of the world..... 6          |
|   |                                      | 1       | 2        | 3           | 4       | 5        | 6      | 7           | 8        | 9      | 10      | 11          | 12      | 13      | 14       | 15          |                                   |
|   | Code ESA 95                          | Assets  |          | Liabilities | Net     | Assets   |        | Liabilities | Net      | Assets |         | Liabilities | Net     | Assets  |          | Liabilities | Net                               |
|   |                                      | 2001    |          | 2002        |         | 2003     |        | 2004        |          | 2005   |         | 2005        |         | 2005    |          | 2005        |                                   |

**F. 1.3.2 CONTAS NACIONAIS FINANCEIRAS - TRANSAÇÕES**  
**Instrumento financeiro - Títulos excepto Acções**  
**Valores consolidados**

|   | Código SEC 95                        | 2001    |          | 2002        |         | 2003     |        | 2004        |          | 2005   |         |             |        |         |          |             |                                   |
|---|--------------------------------------|---------|----------|-------------|---------|----------|--------|-------------|----------|--------|---------|-------------|--------|---------|----------|-------------|-----------------------------------|
|   |                                      | 1       | 2        | 3           | 4       | 5        | 6      | 7           | 8        | 9      | 10      | 11          | 12     | 13      | 14       | 15          |                                   |
|   |                                      | Activos | Passivos | Saldo       | Activos | Passivos | Saldo  | Activos     | Passivos | Saldo  | Activos | Passivos    | Saldo  | Activos | Passivos | Saldo       |                                   |
| 1 | Total da Economia..... S.1           | 12 779  | 14 093   | -1 314      | 9 075   | 8 947    | 128    | 12 690      | 4 188    | 8 502  | 9 491   | 6 687       | 2 804  | 16 800  | 11 745   | 5 056       | Total economy..... 1              |
| 2 | Sociedades Não Financeiras..... S.11 | 2 108   | 3 261    | -1 153      | 357     | 2 421    | -2 064 | 1 218       | -774     | 1 993  | 643     | 1 718       | -1 074 | -226    | 5 192    | -5 418      | Non-financial corporations..... 2 |
| 3 | Sociedades Financeiras..... S.12     | 4 029   | 5 396    | -1 368      | 3 811   | 772      | 3 039  | 7 904       | 1 894    | 6 010  | 6 586   | 639         | 5 947  | 13 844  | -4143    | 17 987      | Financial corporations..... 3     |
| 4 | Administrações Públicas..... S.13    | 501     | 5 436    | -4 935      | -61     | 5 754    | -5 815 | 199         | 3 069    | -2 870 | -125    | 4 329       | -4 454 | 510     | 10 761   | -10 251     | General government..... 4         |
| 5 | Particulares..... S.14+S.15          | 6 142   | 0        | 6 142       | 4 967   | 0        | 4 967  | 3 369       | -1       | 3 370  | 2 387   | 2           | 2 386  | 2 673   | -65      | 2 738       | Households + NPISH..... 5         |
| 6 | Resto do Mundo..... S.2              | 9 192   | 7 878    | 1 314       | 7 228   | 7 356    | -128   | 5 161       | 13 663   | -8 502 | 5 973   | 8 778       | -2 805 | 9 139   | 14 194   | -5 055      | Rest of the world..... 6          |
|   |                                      | 1       | 2        | 3           | 4       | 5        | 6      | 7           | 8        | 9      | 10      | 11          | 12     | 13      | 14       | 15          |                                   |
|   | Code ESA 95                          | Assets  |          | Liabilities | Net     | Assets   |        | Liabilities | Net      | Assets |         | Liabilities | Net    | Assets  |          | Liabilities | Net                               |
|   |                                      | 2001    |          | 2002        |         | 2003     |        | 2004        |          | 2005   |         | 2005        |        | 2005    |          | 2005        |                                   |

**F. 1.3.3 CONTAS NACIONAIS FINANCEIRAS - TRANSAÇÕES**  
**Instrumento financeiro - Empréstimos**  
**Valores consolidados**

Fonte / Source: Banco de Portugal

**NATIONAL FINANCIAL ACCOUNTS - TRANSACTIONS**  
**Financial instrument - Loans**  
**Consolidated values**  
 10<sup>6</sup> euros

| Código SEC 95 | 2001                       |             |         | 2002    |             |        | 2003    |             |        | 2004    |             |        | 2005    |             |         |
|---------------|----------------------------|-------------|---------|---------|-------------|--------|---------|-------------|--------|---------|-------------|--------|---------|-------------|---------|
|               | 1                          | 2           | 3       | 4       | 5           | 6      | 7       | 8           | 9      | 10      | 11          | 12     | 13      | 14          | 15      |
|               | Activos                    | Passivos    | Saldo   | Activos | Passivos    | Saldo  | Activos | Passivos    | Saldo  | Activos | Passivos    | Saldo  | Activos | Passivos    | Saldo   |
| 1             | 26 835                     | 27 518      | -683    | 21 593  | 22 833      | -1 240 | 14 130  | 23 086      | -8 966 | 12 211  | 11 840      | 370    | 14 217  | 19 862      | -5 645  |
| 2             | 1467                       | 15 927      | -14 460 | 5 204   | 6 383       | -1 179 | 17      | 7 633       | -7 615 | -2 709  | 1 974       | -4 683 | 1 014   | 4 942       | -3 928  |
| 3             | 25 106                     | 1 519       | 23 586  | 16 105  | 6 324       | 9 781  | 13 691  | 6 357       | 7 335  | 14 795  | -1 312      | 16 107 | 12 921  | 3 489       | 9 432   |
| 4             | 325                        | 765         | -440    | 281     | 562         | -281   | 423     | 143         | 280    | 121     | 1 244       | -1 123 | 277     | -156        | 433     |
| 5             | -63                        | 9 307       | -9 370  | 4       | 9 565       | -9 561 | -2      | 8 963       | -8 965 | 4       | 9 834       | -9 931 | 5       | 11 588      | -11 583 |
| 6             | 6 594                      | 5 911       | 683     | 6 302   | 5 062       | 1 240  | 8 236   | -729        | 8 966  | -2 345  | -1 975      | -370   | 2 700   | -2 945      | 5 645   |
|               | Resto do Mundo             |             |         |         |             |        |         |             |        |         |             |        |         |             |         |
|               | 1                          | 2           | 3       | 4       | 5           | 6      | 7       | 8           | 9      | 10      | 11          | 12     | 13      | 14          | 15      |
|               | Assets                     | Liabilities | Net     | Assets  | Liabilities | Net    | Assets  | Liabilities | Net    | Assets  | Liabilities | Net    | Assets  | Liabilities | Net     |
|               | 2001                       | 2001        | 2001    | 2002    | 2002        | 2002   | 2003    | 2003        | 2003   | 2004    | 2004        | 2004   | 2005    | 2005        | 2005    |
|               |                            |             |         |         |             |        |         |             |        |         |             |        |         |             |         |
| 1             | Total da Economia          | S.1         |         |         |             |        |         |             |        |         |             |        |         |             |         |
| 2             | Sociedades Não Financeiras | S.11        |         |         |             |        |         |             |        |         |             |        |         |             |         |
| 3             | Sociedades Financeiras     | S.12        |         |         |             |        |         |             |        |         |             |        |         |             |         |
| 4             | Administrações Públicas    | S.13        |         |         |             |        |         |             |        |         |             |        |         |             |         |
| 5             | Particulares               | S.14+S.15   |         |         |             |        |         |             |        |         |             |        |         |             |         |
| 6             | Resto do mundo             | S.2         |         |         |             |        |         |             |        |         |             |        |         |             |         |
|               | Total economy              |             |         |         |             |        |         |             |        |         |             |        |         |             |         |
|               | Non-financial corporations |             |         |         |             |        |         |             |        |         |             |        |         |             |         |
|               | Financial corporations     |             |         |         |             |        |         |             |        |         |             |        |         |             |         |
|               | General government         |             |         |         |             |        |         |             |        |         |             |        |         |             |         |
|               | Households + NPISH         |             |         |         |             |        |         |             |        |         |             |        |         |             |         |
|               | Rest of the world          |             |         |         |             |        |         |             |        |         |             |        |         |             |         |

**F. 1.3.4 CONTAS NACIONAIS FINANCEIRAS - TRANSAÇÕES**  
**Instrumento financeiro - Acções e outras Participações**  
**Valores consolidados**

Fonte / Source: Banco de Portugal

**NATIONAL FINANCIAL ACCOUNTS - TRANSACTIONS**  
**Financial instrument - Shares and other equity**  
**Consolidated values**  
 10<sup>6</sup> euros

| Código SEC 95 | 2001                       |           |        | 2002    |          |        | 2003    |          |        | 2004    |          |        | 2005    |          |        |
|---------------|----------------------------|-----------|--------|---------|----------|--------|---------|----------|--------|---------|----------|--------|---------|----------|--------|
|               | 1                          | 2         | 3      | 4       | 5        | 6      | 7       | 8        | 9      | 10      | 11       | 12     | 13      | 14       | 15     |
|               | Activos                    | Passivos  | Saldo  | Activos | Passivos | Saldo  | Activos | Passivos | Saldo  | Activos | Passivos | Saldo  | Activos | Passivos | Saldo  |
| 1             | 13 428                     | 10 706    | 2 722  | 1 914   | 8 088    | -6 175 | 10 531  | 19 010   | -8 479 | 8 392   | 11 732   | -3 340 | 2 644   | 9 184    | -6 540 |
| 2             | 6 809                      | 7 225     | -415   | -2 963  | 2 859    | -5 822 | 3 002   | 8 114    | -5 112 | 4 195   | 3 321    | 874    | -955    | 648      | -1 604 |
| 3             | 4 333                      | 3 481     | 852    | 1 650   | 5 230    | -3 579 | 1 473   | 10 895   | -9 422 | 2 786   | 8 411    | -5 626 | 683     | 8 536    | -7 853 |
| 4             | -109                       | 0         | -109   | 803     | 0        | 803    | 386     | 0        | 386    | -116    | 0        | -116   | -426    | 0        | -426   |
| 5             | 2 394                      | 0         | 2 394  | 2 423   | 0        | 2 423  | 5 669   | 0        | 5 669  | 1 528   | 0        | 1 528  | 3 342   | 0        | 3 342  |
| 6             | 4 988                      | 7 710     | -2 722 | 4 851   | -1 323   | 6 174  | 15 407  | 6 929    | 8 478  | 10 371  | 7 031    | 3 340  | 7 553   | 1 013    | 6 540  |
|               | Total da Economia          | S.1       |        |         |          |        |         |          |        |         |          |        |         |          |        |
|               | Sociedades Não Financeiras | S.11      |        |         |          |        |         |          |        |         |          |        |         |          |        |
|               | Sociedades Financeiras     | S.12      |        |         |          |        |         |          |        |         |          |        |         |          |        |
|               | Administrações Públicas    | S.13      |        |         |          |        |         |          |        |         |          |        |         |          |        |
|               | Particulares               | S.14+S.15 |        |         |          |        |         |          |        |         |          |        |         |          |        |
|               | Resto do mundo             | S.2       |        |         |          |        |         |          |        |         |          |        |         |          |        |
|               | Total economy              |           |        |         |          |        |         |          |        |         |          |        |         |          |        |
|               | Non-financial corporations |           |        |         |          |        |         |          |        |         |          |        |         |          |        |
|               | Financial corporations     |           |        |         |          |        |         |          |        |         |          |        |         |          |        |
|               | General government         |           |        |         |          |        |         |          |        |         |          |        |         |          |        |
|               | Households + NPISH         |           |        |         |          |        |         |          |        |         |          |        |         |          |        |
|               | Rest of the world          |           |        |         |          |        |         |          |        |         |          |        |         |          |        |
|               | Total economy              |           |        |         |          |        |         |          |        |         |          |        |         |          |        |
|               | Non-financial corporations |           |        |         |          |        |         |          |        |         |          |        |         |          |        |
|               | Financial corporations     |           |        |         |          |        |         |          |        |         |          |        |         |          |        |
|               | General government         |           |        |         |          |        |         |          |        |         |          |        |         |          |        |
|               | Households + NPISH         |           |        |         |          |        |         |          |        |         |          |        |         |          |        |
|               | Rest of the world          |           |        |         |          |        |         |          |        |         |          |        |         |          |        |
|               | Total economy              |           |        |         |          |        |         |          |        |         |          |        |         |          |        |
|               | Non-financial corporations |           |        |         |          |        |         |          |        |         |          |        |         |          |        |
|               | Financial corporations     |           |        |         |          |        |         |          |        |         |          |        |         |          |        |
|               | General government         |           |        |         |          |        |         |          |        |         |          |        |         |          |        |
|               | Households + NPISH         |           |        |         |          |        |         |          |        |         |          |        |         |          |        |
|               | Rest of the world          |           |        |         |          |        |         |          |        |         |          |        |         |          |        |
|               | Total economy              |           |        |         |          |        |         |          |        |         |          |        |         |          |        |
|               | Non-financial corporations |           |        |         |          |        |         |          |        |         |          |        |         |          |        |
|               | Financial corporations     |           |        |         |          |        |         |          |        |         |          |        |         |          |        |
|               | General government         |           |        |         |          |        |         |          |        |         |          |        |         |          |        |
|               | Households + NPISH         |           |        |         |          |        |         |          |        |         |          |        |         |          |        |
|               | Rest of the world          |           |        |         |          |        |         |          |        |         |          |        |         |          |        |



F.2 Contas nacionais financeiras - Patrimónios financeiros

*F.2 National financial accounts - Financial assets and liabilities*



**F. 2.1.1 CONTAS NACIONAIS FINANCEIRAS - PATRIMÓNIOS FINANCEIROS**

Por sector institucional e instrumento financeiro - 2000

Valores consolidados

Fonte / Source: Banco de Portugal

**NATIONAL FINANCIAL ACCOUNTS - FINANCIAL ASSETS AND LIABILITIES**  
By institutional sector and financial instrument - 2000  
Consolidated values

10<sup>6</sup> euros

|  | Total da Economia (S.1) |          | Sociedades Não Financeiras (S.11) |         | Sociedades Financeiras (S.12) |          | Administrações Públicas (S.13) |          | Particulares (S.14+S.15) |         | Resto do Mundo (S.2) |         |         |          |         |         |          |        |   |
|--|-------------------------|----------|-----------------------------------|---------|-------------------------------|----------|--------------------------------|----------|--------------------------|---------|----------------------|---------|---------|----------|---------|---------|----------|--------|---|
|  | 1                       | 2        | 3                                 | 4       | 5                             | 6        | 7                              | 8        | 9                        | 10      | 11                   | 12      | 13      | 14       | 15      | 16      | 17       | 18     |   |
|  | Activos                 | Passivos | Saldo                             | Activos | Passivos                      | Saldo    | Activos                        | Passivos | Saldo                    | Activos | Passivos             | Saldo   | Activos | Passivos | Saldo   | Activos | Passivos | Saldo  |   |
| 1 Activos financeiros líquidos.....BF.90                                   | 657 665                 | 702 703  | -45 037                           | 82 956  | 213 171                       | -130 215 | 308 357                        | 325 305  | -16 948                  | 37 011  | 73 561               | -36 550 | 229 341 | 90 665   | 138 675 | 200 417 | 149 607  | 50 810 | Net financial assets .....  |
| 2 Ouro Monetário e DSE.....AF.1  | 5 773                   | 0        | 5 773                             | 0       | 0                             | 0        | 5 773                          | 0        | 5 773                    | 0       | 0                    | 0       | 0       | 0        | 0       | 0       | 0        | 0      | Monetary gold and SDR .....   |
| 3 Monetário e Depósitos.....AF.2   | 182 534                 | 209 859  | -27 324                           | 30 741  | 0                             | 30 741   | 39 386                         | 195 790  | -156 403                 | 8 260   | 14 069               | -5 809  | 104 147 | 0        | 104 147 | 80 480  | 53 156   | 27 324 | Currency and deposits .....   |
| 4 Monetário.....AF.21  | 5 709                   | 5 425    | 284                               | 1 783   | 0                             | 1 783    | 326                            | 5 064    | -4 737                   | 46      | 362                  | -316    | 3 554   | 0        | 3 554   | 0       | 285      | -285   | Currency .....  |
| 5 Depósitos transferíveis e Outros depósitos.....AF.22+AF.29               | 176 825                 | 204 433  | -27 608                           | 28 958  | 0                             | 28 958   | 39 060                         | 190 726  | -151 666                 | 8 214   | 13 707               | -5 484  | 100 593 | 0        | 100 593 | 80 480  | 52 871   | 27 608 | Transferable deposits and Other deposits .....                            |
| 6 Títulos excepto Ações.....AF.3   | 84 703                  | 76 259   | 8 444                             | 4 295   | 10 328                        | -6 033   | 65 344                         | 15 968   | 49 376                   | 1 084   | 49 963               | -48 879 | 13 981  | 1        | 13 980  | 35 948  | 44 392   | -8 444 | Securities other than shares .....  |
| 7 Títulos excepto acções excluindo derivados financeiros.....AF.33         | 83 836                  | 76 259   | 7 577                             | 4 295   | 10 328                        | -6 033   | 64 830                         | 15 968   | 48 862                   | 731     | 49 963               | -49 232 | 13 981  | 1        | 13 980  | 35 948  | 43 525   | -7 577 | Securities other than shares, excluding financial derivatives .....       |
| 8 De curto prazo.....AF.331  | 12 923                  | 5 984    | 6 939                             | 4 48    | 3 962                         | -3 514   | 12 151                         | 14 494   | 10 656                   | 0       | 528                  | -528    | 325     | 0        | 325     | 1 983   | 8 922    | -6 939 | Short-term .....  |
| 9 De longo prazo.....AF.332  | 70 913                  | 70 274   | 639                               | 3 847   | 6 366                         | -2 519   | 52 679                         | 14 473   | 38 206                   | 731     | 49 434               | -48 704 | 13 656  | 1        | 13 655  | 33 995  | 34 604   | -639   | Long-term .....   |
| 10 Derivados financeiros.....AF.34   | 867                     | 0        | 867                               | 0       | 0                             | 0        | 514                            | 0        | 514                      | 353     | 0                    | 353     | 0       | 0        | 0       | 0       | 867      | -867   | Financial derivatives .....   |
| 11 Empréstimos.....AF.4  | 158 101                 | 167 173  | -9 072                            | 1 954   | 81 219                        | -79 265  | 155 298                        | 7 544    | 147 754                  | 793     | 4 619                | -3 826  | 55      | 73 790   | -73 735 | 24 407  | 15 335   | 9 072  | Loans .....   |
| 12 De curto prazo.....AF.41  | 46 003                  | 43 577   | 2 426                             | 39      | 34 901                        | -34 861  | 46 363                         | 240      | 46 123                   | 1       | 801                  | -801    | 0       | 7 635    | -7 635  | 804     | 3 630    | -2 826 | Short-term .....  |
| 13 De longo prazo.....AF.42  | 111 688                 | 123 596  | -11 898                           | 1 915   | 46 318                        | -44 404  | 108 935                        | 7 304    | 101 631                  | 793     | 4 018                | -3 225  | 55      | 65 956   | -65 901 | 23 603  | 11 705   | 11 898 | Long-term .....   |
| 14 Ações e outras Participações.....AF.5                                   | 149 388                 | 173 406  | -24 019                           | 22 890  | 106 520                       | -83 630  | 31 933                         | 66 887   | -34 954                  | 21 045  | 0                    | 21 045  | 73 520  | 0        | 73 520  | 51 558  | 27 540   | 24 019 | Shares and other equity .....   |
| 15 Ações e outras participações excluindo fundos de investimento.....AF.51 | 127 002                 | 152 976  | -25 974                           | 22 175  | 106 520                       | -84 345  | 30 203                         | 46 456   | -16 253                  | 20 657  | 0                    | 20 657  | 53 967  | 0        | 53 967  | 51 131  | 25 158   | 25 974 | Shares and other equity excluding mutual funds shares .....               |
| 16 Unidades de participação em fundos de investimento.....AF.52            | 22 386                  | 20 431   | 1 955                             | 715     | 0                             | 715      | 1 730                          | 20 431   | -18 701                  | 388     | 0                    | 388     | 19 553  | 0        | 19 553  | 427     | 2 382    | -1 955 | Mutual funds shares .....   |
| 17 Reservas Técnicas de Seguros.....AF.6                                   | 37 683                  | 37 285   | 399                               | 1 943   | 1 731                         | 212      | 557                            | 35 654   | -34 996                  | 10      | 0                    | 10      | 35 174  | 0        | 35 174  | 159     | 557      | -399   | Insurance technical reserves .....  |
| 18 Seguros de vida e fundos de pensões.....AF.61                           | 32 359                  | 32 359   | 0                                 | 0       | 1 731                         | -1 731   | 0                              | 30 628   | -30 628                  | 0       | 0                    | 0       | 32 359  | 0        | 32 359  | 0       | 0        | 0      | Net equity of households in life insurance & pension funds reserves ..... |
| 19 Outras.....AF.62  | 5 325                   | 4 926    | 399                               | 1 943   | 0                             | 1 943    | 557                            | 4 926    | -4 369                   | 10      | 0                    | 10      | 2 815   | 0        | 2 815   | 159     | 557      | -399   | Other .....   |
| 20 Outros Débitos e Créditos.....AF.7                                      | 39 483                  | 38 722   | 761                               | 21 133  | 13 374                        | 7 759    | 10 066                         | 3 564    | 6 502                    | 5 820   | 4 910                | 910     | 2 464   | 16 874   | -14 410 | 7 865   | 8 627    | -761   | Other accounts receivable and payable .....                               |
| 21 Créditos comerciais e adiantamentos.....AF.71                           | 22 526                  | 23 105   | -579                              | 20 131  | 10 032                        | 10 099   | 223                            | 384      | -160                     | 0       | 20                   | -20     | 2 171   | 12 670   | -10 499 | 7 660   | 7 081    | 579    | Trade credits and advances .....  |
| 22 Outros.....AF.79  | 16 957                  | 15 617   | 1 340                             | 1 002   | 3 342                         | -2 341   | 9 842                          | 3 180    | 6 662                    | 5 820   | 4 890                | 930     | 293     | 4 205    | -3 911  | 206     | 1 546    | -1 340 | Other .....   |

**F. 2.1.2 CONTAS NACIONAIS FINANCEIRAS - PATRIMÓNIOS FINANCEIROS**

Por sector institucional e instrumento financeiro - 2001

Valores consolidados

Fonte / Source: Banco de Portugal

**NATIONAL FINANCIAL ACCOUNTS - FINANCIAL ASSETS AND LIABILITIES**  
By institutional sector and financial instrument - 2001

Consolidated values

10<sup>6</sup> euros

|   | Total da Economia (S.1) |          | Sociedades Não Financeiras (S.11) |         | Sociedades Financeiras (S.12) |          | Administrações Públicas (S.13) |          | Particulares (S.14+S.15) |         | Resto do Mundo (S.2) |         |         |          |         |         |          |        |   |  |
|---|-------------------------|----------|-----------------------------------|---------|-------------------------------|----------|--------------------------------|----------|--------------------------|---------|----------------------|---------|---------|----------|---------|---------|----------|--------|---|--|
|   | 1                       | 2        | 3                                 | 4       | 5                             | 6        | 7                              | 8        | 9                        | 10      | 11                   | 12      | 13      | 14       | 15      | 16      | 17       | 18     |   |  |
|   | Activos                 | Passivos | Saldo                             | Activos | Passivos                      | Saldo    | Activos                        | Passivos | Saldo                    | Activos | Passivos             | Saldo   | Activos | Passivos | Saldo   | Activos | Passivos | Saldo  |   |  |
| 1 Activos financeiros líquidos.....BF.90                                    | 719 198                 | 772 209  | -53 011                           | 89 355  | 238 475                       | -149 120 | 340 825                        | 355 457  | -14 632                  | 40 246  | 79 667               | -39 421 | 248 773 | 98 611   | 150 162 | 233 575 | 174 349  | 59 226 | Net financial assets..... 1   |  |
| 2 Ouro Monetário e DSE.....AF.1   | 6 215                   | 0        | 6 215                             | 0       | 0                             | 0        | 6 215                          | 0        | 6 215                    | 0       | 0                    | 0       | 0       | 0        | 0       | 0       | 0        | 0      | Monetary gold and SDR..... 2  |  |
| 3 Monetário e Depósitos.....AF.2  | 188 908                 | 227 608  | -38 700                           | 32 189  | 0                             | 32 189   | 39 050                         | 212 422  | -173 373                 | 6 453   | 15 186               | -8 733  | 111 216 | 0        | 111 216 | 95 463  | 56 763   | 38 700 | Currency and deposits..... 3  |  |
| 4 Monetário.....AF.21   | 4 813                   | 4 511    | 303                               | 1 435   | 0                             | 1 435    | 364                            | -3 777   | -3 777                   | 31      | 370                  | -339    | 2 983   | 0        | 2 983   | 0       | 303      | -303   | Currency..... 4   |  |
| 5 Depósitos transferíveis e Outros depósitos.....AF.22+AF.29                | 184 094                 | 223 097  | -39 002                           | 30 754  | 0                             | 30 754   | 38 685                         | 208 281  | -169 595                 | 6 422   | 14 816               | -8 394  | 108 233 | 0        | 108 233 | 95 463  | 56 460   | 39 002 | Transferable deposits and Other deposits..... 5                             |  |
| 6 Títulos excepto Acções.....AF.3   | 96 923                  | 90 597   | 6 325                             | 5 870   | 13 575                        | -7 704   | 69 857                         | 21 377   | 48 480                   | 1 991   | 55 645               | -53 654 | 19 204  | 1        | 19 204  | 47 312  | 53 638   | -6 325 | Securities other than shares..... 6   |  |
| 7 Títulos excepto acções excluindo derivativos financeiros.....AF.33        | 95 712                  | 90 597   | 5 115                             | 5 869   | 13 575                        | -7 705   | 69 076                         | 21 377   | 47 699                   | 1 563   | 55 645               | -54 083 | 19 204  | 1        | 19 204  | 47 312  | 52 427   | -5 115 | Securities other than shares, excluding financial derivatives..... 7        |  |
| 8 De curto prazo.....AF.331   | 15 514                  | 10 691   | 4 823                             | 385     | 7 262                         | -6 876   | 14 762                         | 1 205    | 13 556                   | 74      | 2 224                | -2 151  | 284     | 0        | 284     | 6 151   | 10 974   | -4 823 | Short-term..... 8   |  |
| 9 De longo prazo.....AF.332   | 80 198                  | 79 906   | 292                               | 5 484   | 6 313                         | -829     | 54 314                         | 20 171   | 34 143                   | 1 489   | 53 421               | -51 932 | 18 910  | 0        | 18 910  | 41 161  | 41 453   | -292   | Long-term..... 9  |  |
| 10 Derivados financeiros.....AF.34  | 1 211                   | 0        | 1 211                             | 1       | 0                             | 1        | 781                            | 0        | 781                      | 429     | 0                    | 429     | 0       | 0        | 0       | 0       | 1 211    | -1 211 | Financial derivatives..... 10   |  |
| 11 Empréstimos.....AF.4   | 186 553                 | 196 374  | -9 821                            | 3 082   | 97 975                        | -94 892  | 180 732                        | 10 253   | 170 539                  | 2 666   | 5 389                | -2 723  | 12      | 82 757   | -82 745 | 32 474  | 22 653   | 9 821  | Loans..... 11   |  |
| 12 De curto prazo.....AF.41   | 51 315                  | 47 759   | 3 556                             | 1 069   | 39 037                        | -37 968  | 50 243                         | 370      | 49 874                   | 3       | 1 022                | -1 020  | 0       | 7 330    | -7 330  | 1 183   | 4 739    | -3 556 | Short-term..... 12  |  |
| 13 De longo prazo.....AF.42   | 135 238                 | 148 615  | -13 377                           | 2 014   | 58 938                        | -56 924  | 130 549                        | 9 884    | 120 665                  | 2 663   | 4 366                | -1 704  | 12      | 75 427   | -75 415 | 31 292  | 17 914   | 13 377 | Long-term..... 13   |  |
| 14 Acções e outras participações excluindo fundos de investimento.....AF.51 | 155 744                 | 174 415  | -18 671                           | 24 482  | 107 391                       | -82 909  | 32 881                         | 67 024   | -34 142                  | 21 847  | 0                    | 21 847  | 76 534  | 0        | 76 534  | 50 613  | 31 942   | 18 671 | Shares and other equity excluding mutual funds shares..... 14               |  |
| 15 Unidades de participação em fundos de investimento.....AF.52             | 131 474                 | 152 990  | -21 516                           | 23 634  | 107 391                       | -83 757  | 30 616                         | 45 599   | -14 983                  | 21 447  | 0                    | 21 447  | 55 777  | 0        | 55 777  | 50 346  | 28 630   | 21 516 | Shares and other equity excluding mutual funds shares..... 15               |  |
| 16 Reservas Técnicas de Seguros.....AF.6                                    | 24 270                  | 21 425   | 2 845                             | 848     | 0                             | 848      | 2 266                          | 21 425   | -19 159                  | 400     | 0                    | 400     | 20 757  | 0        | 20 757  | 266     | 3 111    | -2 845 | Mutual funds shares..... 16   |  |
| 17 Seguros de vida e fundos de pensões.....AF.61                            | 42 020                  | 41 550   | 470                               | 2 080   | 2 105                         | -25      | 636                            | 39 445   | -38 809                  | 10      | 0                    | 10      | 39 293  | 0        | 39 293  | 166     | 636      | -470   | Insurance technical reserves..... 17  |  |
| 18 Outras.....AF.62   | 36 222                  | 36 222   | 0                                 | 2 105   | -2 105                        | 0        | 34 117                         | -34 117  | 0                        | 0       | 0                    | 0       | 36 222  | 0        | 36 222  | 0       | 0        | 0      | Net equity of households in life insurance & pension funds reserves..... 18 |  |
| 19 Outros Débitos e Créditos.....AF.7                                       | 42 837                  | 41 666   | 1 171                             | 21 651  | 17 430                        | 4 221    | 11 394                         | 4 936    | 6 457                    | 7 279   | 3 447                | 3 832   | 2 513   | 15 853   | -13 340 | 7 547   | 8 717    | -1 171 | Other accounts receivable and payable..... 19                               |  |
| 20 Créditos comerciais e adiantamentos.....AF.71                            | 23 167                  | 23 602   | -435                              | 20 549  | 9 880                         | 10 669   | 267                            | 538      | -270                     | 0       | 17                   | -17     | 2 351   | 13 168   | -10 817 | 7 288   | 6 853    | 435    | Trade credits and advances..... 20  |  |
| 21 Outros.....AF.79   | 19 670                  | 18 064   | 1 606                             | 1 102   | 7 551                         | -6 448   | 11 126                         | 6 728    | 7 279                    | 3 430   | 3 849                | 162     | 162     | 2 685    | -2 523  | 259     | 1 864    | -1 606 | Other..... 21   |  |
| 22  |                         |          |                                   |         |                               |          |                                |          |                          |         |                      |         |         |          |         |         |          |        |   |  |

### F.2.1.3 CONTAS NACIONAIS FINANCEIRAS - PATRIMÓNIOS FINANCEIROS

Por sector institucional e instrumento financeiro - 2002

Valores consolidados

Fonte / Source: Banco de Portugal

### NATIONAL FINANCIAL ACCOUNTS - FINANCIAL ASSETS AND LIABILITIES

By institutional sector and financial instrument - 2002

Consolidated values

10<sup>6</sup> euros

|   | Total da Economia (S.1) |          |         | Sociedades Não Financeiras (S.11) |          |          | Sociedades Financeiras (S.12) |          |          | Administrações Públicas (S.13) |          |         | Particulares (S.14+S.15)     |          |         | Resto do Mundo (S.2)    |          |        |  |  |  |             |  |  |     |  |  |
|---|-------------------------|----------|---------|-----------------------------------|----------|----------|-------------------------------|----------|----------|--------------------------------|----------|---------|------------------------------|----------|---------|-------------------------|----------|--------|--|--|--|-------------|--|--|-----|--|--|
|   | 1                       | 2        | 3       | 4                                 | 5        | 6        | 7                             | 8        | 9        | 10                             | 11       | 12      | 13                           | 14       | 15      | 16                      | 17       | 18     |  |  |  |             |  |  |     |  |  |
|   | Activos                 | Passivos | Saldo   | Activos                           | Passivos | Saldo    | Activos                       | Passivos | Saldo    | Activos                        | Passivos | Saldo   | Activos                      | Passivos | Saldo   | Activos                 | Passivos | Saldo  |  |  |  |             |  |  |     |  |  |
| 1 Activos financeiros líquidos.....BF.90                                    | 741 283                 | 803 753  | -62 470 | 88 302                            | 240 521  | -152 219 | 357 893                       | 368 025  | -10 132  | 41 244                         | 88 087   | -46 843 | 253 845                      | 107 121  | 146 724 | 249 572                 | 180 810  | 66 762 | Net financial assets.....1   |  |  |             |  |  |     |  |  |
| 2 Ouro Monetário e DSE.....AF.1   | 6 291                   | 0        | 6 291   | 0                                 | 0        | 0        | 6 291                         | 0        | 6 291    | 0                              | 0        | 0       | 0                            | 0        | 0       | 0                       | 0        | 0      | Monetary gold and SDR.....2  |  |  |             |  |  |     |  |  |
| 3 Numeração e Depósitos.....AF.2  | 191 262                 | 229 895  | -38 633 | 31 987                            | 0        | 31 987   | 38 348                        | 213 964  | -175 616 | 8 028                          | 15 931   | -7 905  | 112 902                      | 0        | 112 902 | 96 994                  | 58 361   | 38 633 | Currency and deposits.....3  |  |  |             |  |  |     |  |  |
| 4 Numeração.....AF.21   | 4 827                   | 4 280    | 547     | 1 508                             | 0        | 1 508    | 160                           | 3 967    | -3 806   | 60                             | 313      | -253    | 3 098                        | 0        | 3 098   | 0                       | 547      | -547   | Currency.....4   |  |  |             |  |  |     |  |  |
| 5 Depósitos transferíveis.....AF.22+AF.29                                   | 186 436                 | 225 615  | -39 179 | 30 479                            | 0        | 30 479   | 38 188                        | 209 997  | -171 809 | 7 966                          | 15 618   | -7 652  | 109 804                      | 0        | 109 804 | 96 994                  | 57 815   | 39 179 | Transferable deposits and Other deposits.....5                             |  |  |             |  |  |     |  |  |
| 6 Títulos excepto Acções.....AF.3   | 105 618                 | 100 857  | 4 761   | 7 125                             | 16 039   | -8 914   | 72 580                        | 21 949   | 50 631   | 1 927                          | 62 867   | -60 940 | 23 985                       | 1        | 23 984  | 55 612                  | 60 373   | -4 761 | Securities other than shares.....6   |  |  |             |  |  |     |  |  |
| 7 Títulos excepto acções excluindo derivativos financeiros.....AF.33        | 105 041                 | 100 856  | 4 186   | 7 125                             | 16 038   | -8 913   | 72 084                        | 21 949   | 50 134   | 1 848                          | 62 867   | -61 020 | 23 985                       | 1        | 23 984  | 55 612                  | 59 798   | -4 186 | Securities other than shares, excluding financial derivatives.....7        |  |  |             |  |  |     |  |  |
| 8 De curto prazo.....AF.331   | 15 436                  | 11 659   | 3 777   | 952                               | 10 111   | -9 159   | 13 872                        | 1 112    | 12 760   | 237                            | 436      | -199    | 375                          | 0        | 375     | 7 374                   | 11 151   | -3 777 | Short-term.....8   |  |  |             |  |  |     |  |  |
| 9 De longo prazo.....AF.332   | 89 605                  | 89 197   | 408     | 6 173                             | 5 927    | 246      | 59 212                        | 20 837   | 37 374   | 1 611                          | 62 431   | -60 821 | 23 610                       | 0        | 23 609  | 48 238                  | 48 647   | -408   | Long-term.....9  |  |  |             |  |  |     |  |  |
| 10 Derivativos financeiros.....AF.34  | 576                     | 1        | 575     | 0                                 | 1        | -1       | 497                           | 0        | 497      | 79                             | 0        | 79      | 0                            | 0        | 0       | 0                       | 575      | -575   | Financial derivatives.....10   |  |  |             |  |  |     |  |  |
| 11 Empréstimos.....AF.4   | 207 040                 | 217 858  | -10 817 | 8 251                             | 102 988  | -94 736  | 196 082                       | 16 584   | 179 498  | 2 700                          | 5 793    | -3 093  | 7                            | 92 494   | -92 486 | 38 127                  | 27 310   | 10 817 | Loans.....11   |  |  |             |  |  |     |  |  |
| 12 De curto prazo.....AF.41   | 53 220                  | 49 406   | 3 814   | 650                               | 41 292   | -40 641  | 52 569                        | 490      | 52 079   | 1                              | 612      | -611    | 0                            | 7 012    | -7 012  | 1 026                   | 4 840    | -3 814 | Short-term.....12  |  |  |             |  |  |     |  |  |
| 13 De longo prazo.....AF.42   | 153 820                 | 168 451  | -14 631 | 7 601                             | 61 696   | -54 095  | 143 513                       | 16 094   | 127 420  | 2 698                          | 5 180    | -2 482  | 7                            | 85 482   | -85 474 | 37 101                  | 22 470   | 14 631 | Long-term.....13   |  |  |             |  |  |     |  |  |
| 14 Acções e outras Participações.....AF.5                                   | 140 880                 | 167 521  | -26 641 | 16 340                            | 101 252  | -84 911  | 31 795                        | 66 269   | -34 474  | 20 924                         | 0        | 20 924  | 71 820                       | 0        | 71 820  | 51 020                  | 24 379   | 26 641 | Shares and other equity.....14   |  |  |             |  |  |     |  |  |
| 15 Acções e outras participações excluindo fundos de investimento.....AF.51 | 116 187                 | 145 913  | -29 726 | 15 433                            | 101 252  | -85 819  | 29 361                        | 44 661   | -15 300  | 20 604                         | 0        | 20 604  | 50 788                       | 0        | 50 788  | 50 772                  | 21 046   | 29 726 | Shares and other equity excluding mutual funds shares.....15               |  |  |             |  |  |     |  |  |
| 16 Unidades de participação em fundos investimento.....AF.52                | 24 693                  | 21 608   | 3 085   | 907                               | 0        | 907      | 2 434                         | 21 608   | -19 175  | 320                            | 0        | 320     | 21 032                       | 0        | 21 032  | 248                     | 3 333    | -3 085 | Mutual funds shares.....16   |  |  |             |  |  |     |  |  |
| 17 Reservas Técnicas de Seguros.....AF.6                                    | 45 482                  | 45 023   | 459     | 2 146                             | 1 721    | 425      | 629                           | 43 302   | -42 673  | 11                             | 0        | 11      | 42 696                       | 0        | 42 696  | 170                     | 629      | -459   | Insurance technical reserves.....17  |  |  |             |  |  |     |  |  |
| 18 Seguros de vida e fundos de pensões.....AF.61                            | 39 485                  | 39 485   | 0       | 0                                 | 1 721    | -1 721   | 0                             | 37 764   | -37 764  | 0                              | 0        | 0       | 39 485                       | 0        | 39 485  | 0                       | 0        | 0      | Net equity of households in life insurance & pension funds reserves.....18 |  |  |             |  |  |     |  |  |
| 19 Outras.....AF.62   | 5 997                   | 5 538    | 459     | 2 146                             | 0        | 2 146    | 629                           | 5 538    | -4 909   | 11                             | 0        | 11      | 3 211                        | 0        | 3 211   | 170                     | 629      | -459   | Other.....19   |  |  |             |  |  |     |  |  |
| 20 Outros Débitos e Créditos.....AF.7                                       | 44 710                  | 42 600   | 2 110   | 22 452                            | 18 521   | 3 931    | 12 168                        | 5 957    | 6 211    | 7 657                          | 3 496    | 4 161   | 2 434                        | 14 626   | -12 192 | 7 648                   | 9 758    | -2 110 | Other accounts receivable and payable.....20                               |  |  |             |  |  |     |  |  |
| 21 Créditos comerciais e adiantamentos.....AF.71                            | 23 806                  | 23 709   | 97      | 21 306                            | 9 937    | 11 369   | 206                           | 957      | -751     | 0                              | 3        | -3      | 2 294                        | 12 812   | -10 518 | 7 458                   | 7 555    | -97    | Trade credits and advances.....21  |  |  |             |  |  |     |  |  |
| 22 Outros.....AF.79   | 20 904                  | 18 891   | 2 013   | 1 146                             | 8 584    | -7 438   | 11 962                        | 5 000    | 6 962    | 7 657                          | 3 493    | 4 164   | 140                          | 1 814    | -1 674  | 190                     | 2 204    | -2 013 | Other.....22   |  |  |             |  |  |     |  |  |
|   | 1                       | 2        | 3       | 4                                 | 5        | 6        | 7                             | 8        | 9        | 10                             | 11       | 12      | 13                           | 14       | 15      | 16                      | 17       | 18     |  |  |  |             |  |  |     |  |  |
|   | Assets                  |          |         | Liabilities                       |          |          | Net                           |          |          | Assets                         |          |         | Liabilities                  |          |         | Net                     |          |        | Assets   |  |  | Liabilities |  |  | Net |  |  |
|   | Total economy (S.1)     |          |         | Non-financial corporations (S.11) |          |          | Financial corporations (S.12) |          |          | General government (S.13)      |          |         | Households+NPISH (S.14+S.15) |          |         | Rest of the world (S.2) |          |        |  |  |  |             |  |  |     |  |  |
|   | Code ESA 95             |          |         |                                   |          |          |                               |          |          |                                |          |         |                              |          |         |                         |          |        |  |  |  |             |  |  |     |  |  |



**F. 2.1.4 CONTAS NACIONAIS FINANCEIRAS - PATRIMÓNIOS FINANCEIROS**

Por sector institucional e instrumento financeiro - 2003

Valores consolidados

Fonte / Source: Banco de Portugal

**NATIONAL FINANCIAL ACCOUNTS - FINANCIAL ASSETS AND LIABILITIES**  
 By institutional sector and financial instrument - 2003  
 Consolidated values  
 10<sup>6</sup> euros

| Código SEC 35   | Total da Economia (S.1) |          | Sociedades Não Financeiras (S.11) |         | Sociedades Financeiras (S.12) |          | Administrações Públicas (S.13) |          | Particulares (S.14+S.15) |         | Resto do Mundo (S.2) |         |         |          |          |         |          |         |
|---|-------------------------|----------|-----------------------------------|---------|-------------------------------|----------|--------------------------------|----------|--------------------------|---------|----------------------|---------|---------|----------|----------|---------|----------|---------|
|   | 1                       | 2        | 3                                 | 4       | 5                             | 6        | 7                              | 8        | 9                        | 10      | 11                   | 12      |         | 13       | 14       | 15      | 16       | 17      |
|   | Activos                 | Passivos | Saldo                             | Activos | Passivos                      | Saldo    | Activos                        | Passivos | Saldo                    | Activos | Passivos             | Saldo   | Activos | Passivos | Saldo    | Activos | Passivos | Saldo   |
| 1 Activos financeiros líquidos                                    | 803 945                 | 873 536  | -69 590                           | 103 030 | 264 050                       | -161 020 | 388 509                        | 399 973  | -11 464                  | 39 866  | 91 332               | -51 466 | 272 540 | 118 181  | 154 359  | 281 051 | 205 895  | 75 156  |
| 2 Ouro Monetário e DSE  | 5 565                   | 0        | 5 565                             | 0       | 0                             | 0        | 5 565                          | 0        | 5 565                    | 0       | 0                    | 0       | 0       | 0        | 0        | 0       | 0        | 0       |
| 3 Numerário e Depósitos   | 199 304                 | 233 191  | -33 887                           | 35 548  | 0                             | 35 548   | 43 996                         | 216 666  | -172 568                 | 6 666   | 16 627               | -9 961  | 113 093 | 0        | 113 093  | 98 810  | 64 922   | 33 887  |
| 4 Numerário   | 5 132                   | 4 128    | 1 004                             | 1 586   | 0                             | 1 586    | 178                            | 3 762    | -3 584                   | 28      | 366                  | -341    | 3 343   | 0        | 3 343    | 0       | 1 004    | -1 004  |
| 5 Depósitos transferíveis e Outros depósitos                      | 194 172                 | 229 063  | -34 891                           | 33 962  | 0                             | 33 962   | 43 819                         | 212 903  | -168 984                 | 6 640   | 16 260               | -9 620  | 109 750 | 0        | 109 750  | 98 810  | 63 918   | 34 892  |
| 6 Títulos excepto Acções, excluindo derivados financeiros         | 115 625                 | 104 274  | 11 351                            | 7 147   | 14 970                        | -7 823   | 79 765                         | 24 011   | 55 754                   | 2 178   | 65 294               | -63 116 | 28 534  | -1       | 26 535   | 60 306  | 71 657   | -11 350 |
| 7 Títulos excepto acções de curto prazo                           | 115 584                 | 104 229  | 11 355                            | 7 147   | 14 925                        | -7 777   | 79 958                         | 24 011   | 55 947                   | 1 944   | 65 294               | -63 350 | 28 534  | 0        | 26 534   | 60 306  | 71 661   | -11 355 |
| 8 De longo prazo  | 17 393                  | 14 457   | 2 936                             | 611     | 8 777                         | -8 166   | 16 158                         | 1 752    | 14 406                   | 254     | 3 928                | -3 674  | 369     | 0        | 369      | 9 327   | 12 263   | -2 936  |
| 9 Derivados financeiros   | 98 191                  | 89 773   | 8 419                             | 6 538   | 6 147                         | 389      | 63 801                         | 22 260   | 41 541                   | 1 690   | 61 366               | -59 676 | 26 165  | 0        | 26 165   | 50 979  | 59 398   | -8 419  |
| 10 Empréstimos  | 41                      | 45       | -4                                | 0       | 46                            | -46      | -193                           | 0        | -193                     | 234     | 0                    | 234     | 0       | -1       | 1        | 0       | -4       | 4       |
| 11 De curto prazo   | 222 194                 | 242 528  | -20 335                           | 8 758   | 111 350                       | -102 593 | 210 504                        | 23 480   | 187 024                  | 2 924   | 6 008                | -3 084  | 7       | 101 689  | -101 682 | 45 979  | 25 644   | 20 335  |
| 12 De longo prazo   | 54 720                  | 52 440   | 2 280                             | 8 685   | 68 715                        | -60 030  | 155 858                        | 22 679   | 133 179                  | 1 031   | 1 030                | -1 030  | 7 972   | 7        | -7 972   | 1 379   | 3 659    | -2 280  |
| 13 Acções e outras Participações excluindo fundos de investimento | 167 474                 | 190 089  | -22 615                           | 1 068   | 0                             | 1 068    | 34 378                         | 57 157   | -22 779                  | 2 923   | 4 978                | -2 055  | 59 734  | 0        | 59 734   | 67 537  | 29 640   | 37 897  |
| 14 Unidades de participação em fundos de investimento             | 168 260                 | 203 319  | -35 059                           | 27 498  | 121 255                       | -93 757  | 36 648                         | 82 064   | -45 416                  | 20 335  | 0                    | 20 335  | 83 779  | 0        | 83 779   | 67 900  | 32 841   | 35 059  |
| 15 Reservas Técnicas de Seguros                                   | 49 097                  | 48 478   | 618                               | 2 289   | 1 746                         | 543      | 797                            | 46 732   | -45 936                  | 11      | 0                    | 11      | 46 000  | 0        | 46 000   | 178     | 797      | -618    |
| 16 Seguros de vida e fundos de pensões                            | 42 727                  | 42 727   | 0                                 | 0       | 1 746                         | -1 746   | 0                              | 40 981   | -40 981                  | 0       | 0                    | 0       | 42 727  | 0        | 42 727   | 0       | 0        | 0       |
| 17 Outras   | 6 370                   | 5751     | 618                               | 2 289   | 0                             | 2 289    | 797                            | 5 751    | -4 955                   | 11      | 0                    | 11      | 3 273   | 0        | 3 273    | 178     | 797      | -618    |
| 18 Outros Débitos e Créditos                                      | 43 901                  | 41 745   | 2 156                             | 21 790  | 14 729                        | 7 061    | 11 233                         | 7 120    | 4 113                    | 7 752   | 3 403                | 4 349   | 3 126   | 16 483   | -13 367  | 7 879   | 10 034   | -2 156  |
| 19 Créditos comerciais e adiantamentos                            | 23 892                  | 23 680   | 211                               | 21 465  | 10 081                        | 11 384   | 233                            | 884      | -652                     | 0       | 3                    | -3      | 2 194   | 12 712   | -10 518  | 7 678   | 7 889    | -211    |
| 20 Outros   | 20 009                  | 18 065   | 1 944                             | 325     | 4 648                         | -4 323   | 11 001                         | 6 236    | 4 765                    | 7 752   | 3 401                | 4 351   | 932     | 3 781    | -2 849   | 201     | 2 145    | -1 944  |
| 21  |                         |          |                                   |         |                               |          |                                |          |                          |         |                      |         |         |          |          |         |          |         |
| 22  |                         |          |                                   |         |                               |          |                                |          |                          |         |                      |         |         |          |          |         |          |         |
| Assets  | 1                       | 2        | 3                                 | 4       | 5                             | 6        | 7                              | 8        | 9                        | 10      | 11                   | 12      | 13      | 14       | 15       | 16      | 17       | 18      |
| Liabilities   |                         |          |                                   |         |                               |          |                                |          |                          |         |                      |         |         |          |          |         |          |         |
| Net   |                         |          |                                   |         |                               |          |                                |          |                          |         |                      |         |         |          |          |         |          |         |
| Total economy (S.1)   |                         |          |                                   |         |                               |          |                                |          |                          |         |                      |         |         |          |          |         |          |         |
| Non-financial corporations (S.11)                                 |                         |          |                                   |         |                               |          |                                |          |                          |         |                      |         |         |          |          |         |          |         |
| Financial corporations (S.12)                                     |                         |          |                                   |         |                               |          |                                |          |                          |         |                      |         |         |          |          |         |          |         |
| General government (S.13)   |                         |          |                                   |         |                               |          |                                |          |                          |         |                      |         |         |          |          |         |          |         |
| Households+NPISH (S.14+S.15)                                      |                         |          |                                   |         |                               |          |                                |          |                          |         |                      |         |         |          |          |         |          |         |
| Assets  |                         |          |                                   |         |                               |          |                                |          |                          |         |                      |         |         |          |          |         |          |         |
| Liabilities   |                         |          |                                   |         |                               |          |                                |          |                          |         |                      |         |         |          |          |         |          |         |
| Net   |                         |          |                                   |         |                               |          |                                |          |                          |         |                      |         |         |          |          |         |          |         |
| Rest of the world (S.2)   |                         |          |                                   |         |                               |          |                                |          |                          |         |                      |         |         |          |          |         |          |         |
| Assets  |                         |          |                                   |         |                               |          |                                |          |                          |         |                      |         |         |          |          |         |          |         |
| Liabilities   |                         |          |                                   |         |                               |          |                                |          |                          |         |                      |         |         |          |          |         |          |         |
| Net   |                         |          |                                   |         |                               |          |                                |          |                          |         |                      |         |         |          |          |         |          |         |

**F. 2.1.5 CONTAS NACIONAIS FINANCEIRAS - PATRIMÓNIOS FINANCEIROS**  
**Por sector institucional e instrumento financeiro - 2004**  
**Valores consolidados**

Fonte / Source: Banco de Portugal

| Código SEC 96 | Total da Economia (S.1) |         |         | Sociedades Não Financeiras (S.11) |         |          | Sociedades Financeiras (S.12) |         |          | Administrações Públicas (S.13) |        |         | Particulares (S.14+S.15) |         |         | Resto do Mundo (S.2) |         |         |   |    |
|---------------|-------------------------|---------|---------|-----------------------------------|---------|----------|-------------------------------|---------|----------|--------------------------------|--------|---------|--------------------------|---------|---------|----------------------|---------|---------|---|----|
|               | 1                       | 2       | 3       | 4                                 | 5       | 6        | 7                             | 8       | 9        | 10                             | 11     | 12      | 13                       | 14      | 15      | 16                   | 17      | 18      |   |    |
| 1             | 849 988                 | 929 703 | -79 715 | 109 075                           | 276 651 | -167 577 | 415 227                       | 427 687 | -12 460  | 38 936                         | 97 895 | -58 959 | 286 750                  | 127 470 | 159 281 | 3 088 462            | 223 893 | 84 569  | Net financial assets  | 1  |
| 2             | 4 855                   | 0       | 4 855   | 0                                 | 0       | 0        | 4 855                         | 0       | 4 855    | 0                              | 0      | 0       | 0                        | 0       | 0       | 0                    | 0       | 0       | Monetary gold and SDR   | 2  |
| 3             | 204 435                 | 244 968 | -40 532 | 36 581                            | 0       | 36 581   | 45 008                        | 228 507 | -183 500 | 6 483                          | 16 460 | -9 977  | 116 363                  | 0       | 116 363 | 107 353              | 66 821  | 40 532  | Currency and deposits   | 3  |
| 4             | 5 564                   | 4 078   | 1 486   | 1 671                             | 0       | 1 671    | 225                           | 3 632   | -3 406   | 26                             | 447    | -421    | 3 641                    | 0       | 3 641   | 0                    | 1 486   | -1 486  | Currency  | 4  |
| 5             |                         |         |         |                                   |         |          |                               |         |          |                                |        |         |                          |         |         |                      |         |         | Transferable deposits and Other deposits                            | 5  |
| 6             | 125 623                 | 111 631 | 13 991  | 7 859                             | 16 617  | -8 758   | 87 570                        | 24 446  | 63 124   | 1 577                          | 70 568 | -68 991 | 28 616                   | 1       | 28 616  | 67 221               | 81 213  | -13 992 | Securities other than shares  | 6  |
| 7             | 126 116                 | 111 534 | 14 582  | 7 859                             | 16 520  | -8 661   | 87 801                        | 24 446  | 63 355   | 1 839                          | 70 568 | -68 729 | 28 616                   | 0       | 28 616  | 67 221               | 81 804  | -14 582 | Securities other than shares excluding financial derivatives        | 7  |
| 8             | 16 417                  | 21 553  | -5 136  | 847                               | 10 773  | -9 927   | 14 850                        | 1 005   | 13 844   | 237                            | 9 774  | -9 538  | 484                      | 0       | 484     | 14 169               | 9 033   | 5 136   | Short-term  | 8  |
| 9             | 109 698                 | 89 981  | 19 716  | 7 012                             | 5 746   | 1 266    | 72 951                        | 23 441  | 48 511   | 1 602                          | 60 794 | -59 191 | 28 132                   | 0       | 28 132  | 53 052               | 72 771  | -19 716 | Long-term   | 9  |
| 10            | -493                    | 98      | -591    | 0                                 | 97      | -97      | -231                          | 0       | -231     | 0                              | -262   | 0       | -262                     | 1       | -1      | 0                    | -591    | 591     | Financial derivatives   | 10 |
| 11            | 233 602                 | 254 029 | -20 427 | 6 890                             | 111 943 | -105 054 | 223 715                       | 22 643  | 201 073  | 2 991                          | 7 251  | -4 260  | 6                        | 6       | 112 192 | -112 185             | 44 006  | 20 427  | Loans   | 11 |
| 12            | 53 698                  | 52 821  | 877     | 99                                | 41 182  | -41 083  | 53 599                        | 883     | 52 716   | 1                              | 1 862  | -1 981  | 0                        | 0       | 8 774   | -8 774               | 2 347   | 3 224   | Short-term  | 12 |
| 13            | 179 904                 | 201 208 | -21 304 | 6 791                             | 70 761  | -63 970  | 170 116                       | 21 760  | 148 357  | 2 991                          | 5 269  | -2 279  | 6                        | 6       | 103 417 | -103 411             | 41 660  | 21 304  | Long-term   | 13 |
| 14            | 184 849                 | 224 502 | -39 653 | 32 542                            | 131 278 | -98 736  | 43 286                        | 93 224  | -49 938  | 18 652                         | 0      | 18 652  | 90 368                   | 0       | 90 368  | 80 914               | 41 261  | 39 653  | Shares and other equity excluding mutual funds shares               | 14 |
| 15            | 154 687                 | 197 477 | -42 789 | 31 392                            | 131 278 | -99 886  | 40 570                        | 66 199  | -25 629  | 18 169                         | 0      | 18 169  | 64 556                   | 0       | 64 556  | 80 296               | 37 506  | 42 789  | Shares and other equity excluding mutual funds shares               | 15 |
| 16            | 30 161                  | 27 025  | 3 136   | 1 150                             | 0       | 1 150    | 2 716                         | 27 025  | -24 309  | 484                            | 0      | 484     | 25 812                   | 0       | 25 812  | 618                  | 3 755   | -3 136  | Mutual funds shares   | 16 |
| 17            | 51 433                  | 51 034  | 398     | 2 413                             | 2 021   | 392      | 584                           | 49 013  | -48 429  | 12                             | 0      | 12      | 48 424                   | 0       | 48 424  | 185                  | 584     | -398    | Insurance technical reserves  | 17 |
| 18            | 45 064                  | 45 064  | 0       | 0                                 | 2 021   | -2 021   | 0                             | 43 043  | -43 043  | 0                              | 0      | 0       | 45 064                   | 0       | 45 064  | 0                    | 0       | 0       | Net equity of households in life insurance & pension funds reserves | 18 |
| 19            | 6 368                   | 5 970   | 398     | 2 413                             | 0       | 2 413    | 584                           | 5 970   | -5 386   | 12                             | 0      | 12      | 3 360                    | 0       | 3 360   | 185                  | 584     | -398    | Other   | 19 |
| 20            | 45 191                  | 43 539  | 1 652   | 22 790                            | 14 793  | 7 988    | 10 209                        | 9 654   | 355      | 9 221                          | 3 616  | 5 605   | 2 972                    | 15 277  | -12 305 | 8 782                | 10 434  | -1 652  | Other accounts receivable and payable                               | 20 |
| 21            | 25 002                  | 25 154  | -152    | 22 462                            | 11 067  | 11 394   | 290                           | 304     | -14      | 0                              | 0      | 0       | 2 250                    | 13 782  | -11 532 | 8 556                | 8 404   | 152     | Trade credits and advances  | 21 |
| 22            | 20 189                  | 18 385  | 1 804   | 328                               | 3 725   | -3 397   | 9 918                         | 9 549   | 369      | 9 221                          | 3 616  | 5 605   | 722                      | 1 495   | -773    | 226                  | 2 030   | -1 804  | Other   | 22 |

| Código ESA 95 | Total economy (S.1) |             |     | Non-financial corporations (S.11) |             |     | Financial corporations (S.12) |             |     | General government (S.13) |             |     | Households+NPISH (S.14+S.15) |             |     | Rest of the world (S.2) |             |     |
|---------------|---------------------|-------------|-----|-----------------------------------|-------------|-----|-------------------------------|-------------|-----|---------------------------|-------------|-----|------------------------------|-------------|-----|-------------------------|-------------|-----|
|               | 1                   | 2           | 3   | 4                                 | 5           | 6   | 7                             | 8           | 9   | 10                        | 11          | 12  | 13                           | 14          | 15  | 16                      | 17          | 18  |
|               | Assets              | Liabilities | Net | Assets                            | Liabilities | Net | Assets                        | Liabilities | Net | Assets                    | Liabilities | Net | Assets                       | Liabilities | Net | Assets                  | Liabilities | Net |

**F. 2.1.6 CONTAS NACIONAIS FINANCEIRAS - PATRIMÓNIOS FINANCEIROS**  
**Por sector institucional e instrumento financeiro - 2005**  
**Valores consolidados**  
**NATIONAL FINANCIAL ACCOUNTS - FINANCIAL ASSETS AND LIABILITIES**  
**By institutional sector and financial instrument - 2005**  
**Consolidated values**  
 10<sup>6</sup> euros  
 Fonte / Source: Banco de Portugal

|    | Código SEC 35  | Total da Economia (S.1) |           |         | Sociedades Não Financeiras (S.11) |          |          | Sociedades Financeiras (S.12) |          |          | Administrações Públicas (S.13) |          |         | Particulares (S.14+S.15) |          |          | Resto do Mundo (S.2) |          |         |
|----|--|-------------------------|-----------|---------|-----------------------------------|----------|----------|-------------------------------|----------|----------|--------------------------------|----------|---------|--------------------------|----------|----------|----------------------|----------|---------|
|    |  | 1                       | 2         | 3       | 4                                 | 5        | 6        | 7                             | 8        | 9        | 10                             | 11       | 12      | 13                       | 14       | 15       | 16                   | 17       | 18      |
|    |  | Activos                 | Passivos  | Saldo   | Activos                           | Passivos | Saldo    | Activos                       | Passivos | Saldo    | Activos                        | Passivos | Saldo   | Activos                  | Passivos | Saldo    | Activos              | Passivos | Saldo   |
| 1  | Activos financeiros líquidos                                   | 921 287                 | 1 010 382 | -89 095 | 115 594                           | 289 904  | -174 310 | 455 812                       | 474 289  | -18 477  | 41 743                         | 107 335  | -65 591 | 308 138                  | 138 863  | 169 284  | 341 654              | 246 636  | 95 018  |
| 2  | Ouro Monetário e DSE   | 5 924                   | 0         | 5 924   | 0                                 | 0        | 0        | 5 924                         | 0        | 5 924    | 0                              | 0        | 0       | 0                        | 0        | 0        | 0                    | 0        | 0       |
| 3  | Numeração e Depósitos  | 217 339                 | 264 534   | -47 195 | 40 621                            | 0        | 40 621   | 51 804                        | 247 712  | -195 908 | 7 406                          | 16 822   | -9 416  | 117 508                  | 0        | 117 508  | 118 805              | 71 611   | 47 195  |
| 4  | Numeração  | 6 075                   | 4 224     | 1 850   | 1 929                             | 0        | 1 929    | 236                           | 3 759    | -3 523   | 26                             | 465      | -440    | 3 884                    | 0        | 3 884    | 0                    | 1 850    | -1 850  |
| 5  | Depósitos transferíveis e Outros depósitos                     | 211 265                 | 260 310   | -49 045 | 38 692                            | 0        | 38 692   | 51 568                        | 243 953  | -192 385 | 7 381                          | 16 357   | -8 976  | 113 624                  | 0        | 113 624  | 118 805              | 69 760   | 49 045  |
| 6  | Títulos excepto Acções   | 144 103                 | 123 437   | 20 667  | 7 773                             | 21 853   | -14 080  | 103 787                       | 20 516   | 83 271   | 2 051                          | 81 131   | -79 080 | 30 491                   | -64      | 30 556   | 76 389               | 97 056   | -20 667 |
| 7  | Títulos excepto acções excluindo derivados financeiros         | 144 147                 | 123 429   | 20 718  | 7 772                             | 21 777   | -14 004  | 103 523                       | 20 516   | 83 007   | 2 360                          | 81 136   | -78 777 | 30 491                   | 0        | 30 491   | 76 389               | 97 107   | -20 718 |
| 8  | De curto prazo   | 21 261                  | 26 940    | -5 679  | 669                               | 14 460   | -13 790  | 19 885                        | 204      | 19 681   | 240                            | 12 276   | -12 036 | 467                      | 0        | 467      | 18 179               | 12 500   | 5 679   |
| 9  | De longo prazo   | 122 886                 | 96 490    | 26 397  | 7 103                             | 7 317    | -214     | 83 638                        | 20 312   | 63 326   | 2 120                          | 68 860   | -66 740 | 30 025                   | 0        | 30 025   | 58 210               | 84 607   | -26 397 |
| 10 | Derivados financeiros  | -44                     | 7         | -51     | 1                                 | 77       | -76      | 264                           | 0        | 264      | -309                           | -5       | -304    | 0                        | -64      | 64       | 0                    | -51      | 51      |
| 11 | Empréstimos  | 248 064                 | 273 473   | -25 409 | 8 056                             | 116 523  | -108 467 | 236 598                       | 26 271   | 210 327  | 3 397                          | 6 928    | -3 530  | 13                       | 123 751  | -123 738 | 46 650               | 21 240   | 25 409  |
| 12 | De curto prazo   | 55 346                  | 53 038    | 2 308   | 114                               | 41 076   | -40 962  | 55 232                        | 940      | 54 291   | 1                              | 1 521    | -1 521  | 0                        | 9 501    | -9 501   | 1 758                | 4 066    | -2 308  |
| 13 | De longo prazo   | 192 718                 | 220 435   | -27 717 | 7 942                             | 75 447   | -67 505  | 181 366                       | 25 331   | 156 035  | 3 397                          | 5 406    | -2 010  | 13                       | 114 250  | -114 238 | 44 892               | 17 175   | 27 717  |
| 14 | Acções e outras participações excluindo fundos de investimento | 198 248                 | 244 558   | -46 309 | 33 730                            | 137 219  | -103 489 | 45 359                        | 107 339  | -61 981  | 20 486                         | 0        | 20 486  | 98 674                   | 0        | 98 674   | 91 380               | 45 071   | 46 309  |
| 15 | Acções e outras participações excluindo fundos de investimento | 162 907                 | 213 753   | -50 846 | 32 160                            | 137 219  | -105 058 | 41 628                        | 76 535   | -34 907  | 19 942                         | 0        | 19 942  | 69 178                   | 0        | 69 178   | 90 522               | 39 676   | 50 846  |
| 16 | Unidades de participação em fundos de investimento             | 35 341                  | 30 805    | 4 537   | 1 569                             | 0        | 1 569    | 3 731                         | 30 805   | -27 074  | 545                            | 0        | 545     | 29 496                   | 0        | 29 496   | 858                  | 5 395    | -4 537  |
| 17 | Reservas Técnicas de Seguros                                   | 61 568                  | 61 060    | 508     | 2 555                             | 1 610    | 945      | 707                           | 59 451   | -58 744  | 13                             | 0        | 13      | 58 294                   | 0        | 58 294   | 199                  | 707      | -508    |
| 18 | Seguros de vida e fundos de pensões                            | 54 668                  | 54 668    | 0       | 0                                 | 1 610    | -1 610   | 0                             | 53 058   | -53 058  | 0                              | 0        | 0       | 54 668                   | 0        | 54 668   | 0                    | 0        | 0       |
| 19 | Outras   | 6 901                   | 6 393     | 508     | 2 555                             | 0        | 2 555    | 707                           | 6 393    | -5 686   | 13                             | 0        | 13      | 3 626                    | 0        | 3 626    | 199                  | 707      | -508    |
| 20 | Outros Débitos e Créditos                                      | 46 041                  | 43 320    | 2 721   | 22 858                            | 12 699   | 10 159   | 11 634                        | 13 001   | -1 366   | 8 390                          | 2 454    | 5 937   | 3 157                    | 15 166   | -12 009  | 8 231                | 10 952   | -2 721  |
| 21 | Créditos comerciais e adiantamentos                            | 25 514                  | 24 767    | 747     | 22 578                            | 10 846   | 11 732   | 451                           | 423      | 28       | 0                              | 0        | 0       | 2 484                    | 13 497   | -11 013  | 7 956                | 8 703    | -747    |
| 22 | Outros   | 20 527                  | 18 554    | 1 974   | 280                               | 1 853    | -1 573   | 11 183                        | 12 577   | -1 394   | 8 390                          | 2 454    | 5 937   | 673                      | 1 669    | -996     | 276                  | 2 249    | -1 973  |

| Code ESA 95 | Total economy (S.1) |             |         | Non-financial corporations (S.11) |             |          | Financial corporations (S.12) |             |         | General government (S.13) |             |        | Households+NPISH (S.14+S.15) |             |         | Rest of the world (S.2) |             |        |
|-------------|---------------------|-------------|---------|-----------------------------------|-------------|----------|-------------------------------|-------------|---------|---------------------------|-------------|--------|------------------------------|-------------|---------|-------------------------|-------------|--------|
|             | 1                   | 2           | 3       | 4                                 | 5           | 6        | 7                             | 8           | 9       | 10                        | 11          | 12     | 13                           | 14          | 15      | 16                      | 17          | 18     |
|             | Assets              | Liabilities | Net     | Assets                            | Liabilities | Net      | Assets                        | Liabilities | Net     | Assets                    | Liabilities | Net    | Assets                       | Liabilities | Net     | Assets                  | Liabilities | Net    |
|             | 162 907             | 213 753     | -50 846 | 32 160                            | 137 219     | -105 058 | 41 628                        | 76 535      | -34 907 | 19 942                    | 0           | 19 942 | 69 178                       | 0           | 69 178  | 90 522                  | 39 676      | 50 846 |
|             | 35 341              | 30 805      | 4 537   | 1 569                             | 0           | 1 569    | 3 731                         | 30 805      | -27 074 | 545                       | 0           | 545    | 29 496                       | 0           | 29 496  | 858                     | 5 395       | -4 537 |
|             | 61 568              | 61 060      | 508     | 2 555                             | 1 610       | 945      | 707                           | 59 451      | -58 744 | 13                        | 0           | 13     | 58 294                       | 0           | 58 294  | 199                     | 707         | -508   |
|             | 54 668              | 54 668      | 0       | 0                                 | 1 610       | -1 610   | 0                             | 53 058      | -53 058 | 0                         | 0           | 0      | 54 668                       | 0           | 54 668  | 0                       | 0           | 0      |
|             | 6 901               | 6 393       | 508     | 2 555                             | 0           | 2 555    | 707                           | 6 393       | -5 686  | 13                        | 0           | 13     | 3 626                        | 0           | 3 626   | 199                     | 707         | -508   |
|             | 46 041              | 43 320      | 2 721   | 22 858                            | 12 699      | 10 159   | 11 634                        | 13 001      | -1 366  | 8 390                     | 2 454       | 5 937  | 3 157                        | 15 166      | -12 009 | 8 231                   | 10 952      | -2 721 |
|             | 25 514              | 24 767      | 747     | 22 578                            | 10 846      | 11 732   | 451                           | 423         | 28      | 0                         | 0           | 0      | 2 484                        | 13 497      | -11 013 | 7 956                   | 8 703       | -747   |
|             | 20 527              | 18 554      | 1 974   | 280                               | 1 853       | -1 573   | 11 183                        | 12 577      | -1 394  | 8 390                     | 2 454       | 5 937  | 673                          | 1 669       | -996    | 276                     | 2 249       | -1 973 |

F. 2.2.1 CONTAS NACIONAIS FINANCEIRAS - PATRIMÓNIOS FINANCEIROS

Total da Economia  
Valores consolidados

Fonte / Source: Banco de Portugal

NATIONAL FINANCIAL ACCOUNTS - FINANCIAL ASSETS AND LIABILITIES

Total economy  
Consolidated values  
10<sup>6</sup> euros

|    | Código SEC 95  | 2000    |          | 2001    |         | 2002     |         | 2003    |          | 2004    |         | 2005     |         |         |          |         |         |           |         |   |
|----|--|---------|----------|---------|---------|----------|---------|---------|----------|---------|---------|----------|---------|---------|----------|---------|---------|-----------|---------|---|
|    |  | 1       | 2        | 3       | 4       | 5        | 6       | 7       | 8        | 9       | 10      | 11       | 12      |         | 13       | 14      | 15      | 16        | 17      | 18  |
|    |  | Activos | Passivos | Saldo   | Activos | Passivos | Saldo   | Activos | Passivos | Saldo   | Activos | Passivos | Saldo   | Activos | Passivos | Saldo   | Activos | Passivos  | Saldo   |   |
| 1  | Activos financeiros líquidos                                   | 657 665 | 7 02 703 | -45 037 | 719 198 | 772 209  | -53 011 | 741 283 | 803 753  | -62 470 | 803 945 | 873 536  | -69 590 | 849 888 | 929 703  | -79 715 | 921 287 | 1 010 382 | -89 095 | Net financial assets  |
| 2  | Ouro Monetário e DSE   | 5 773   | 0        | 5 773   | 6 215   | 0        | 6 215   | 6 291   | 0        | 6 291   | 5 565   | 0        | 5 565   | 4 855   | 0        | 4 855   | 5 924   | 0         | 5 924   | Monetary gold and SDR   |
| 3  | Numerário e Depósitos  | 182 534 | 2 09 859 | -27 324 | 188 908 | 227 608  | -38 700 | 191 262 | 229 895  | -38 633 | 199 304 | 233 191  | -33 887 | 204 435 | 244 968  | -40 532 | 217 339 | 264 534   | -47 195 | Currency and deposits   |
| 4  | Numerário  | 5 709   | 5 425    | 284     | 4 813   | 4 511    | 303     | 4 827   | 4 280    | 547     | 5 132   | 4 128    | 1 004   | 5 564   | 4 078    | 1 486   | 6 075   | 4 224     | 1 850   | Currency  |
| 5  | Depósitos transferíveis e Outros depósitos                     | 176 825 | 2 04 433 | -27 608 | 184 094 | 223 097  | -39 002 | 186 436 | 225 615  | -39 179 | 194 172 | 229 063  | -34 881 | 198 871 | 240 889  | -42 018 | 211 265 | 260 310   | -49 045 | Transferable deposits and Other deposits                            |
| 6  | Títulos excepto Acções   | 84 703  | 76 259   | 8 444   | 96 923  | 90 597   | 6 325   | 105 618 | 100 857  | 4 761   | 115 625 | 104 274  | 11 351  | 125 623 | 111 631  | 13 991  | 144 103 | 123 437   | 20 667  | Securities other than shares  |
| 7  | Títulos excepto acções excluindo derivativos financeiros       | 83 836  | 76 259   | 7 577   | 95 712  | 90 597   | 5 115   | 105 041 | 100 856  | 4 186   | 115 584 | 104 229  | 11 355  | 126 116 | 111 534  | 14 582  | 144 147 | 123 429   | 20 718  | Securities other than shares, excluding financial derivatives       |
| 8  | De curto prazo   | 12 923  | 5 984    | 6 939   | 15 514  | 10 691   | 4 823   | 15 436  | 11 659   | 3 777   | 17 393  | 14 457   | 2 936   | 16 417  | 21 553   | -5 136  | 21 261  | 26 940    | -5 679  | Short-term  |
| 9  | De longo prazo   | 70 913  | 70 274   | 639     | 80 198  | 79 906   | 292     | 89 605  | 89 197   | 408     | 98 191  | 89 773   | 8 419   | 109 698 | 89 981   | 19 718  | 122 886 | 96 490    | 26 397  | Long-term   |
| 10 | Derivativos financeiros  | 867     | 0        | 867     | 1 211   | 0        | 1 211   | 576     | 1        | 575     | 41      | 45       | -4      | -493    | 98       | -591    | -44     | 7         | -51     | Financial derivatives   |
| 11 | Empréstimos  | 158 101 | 167 173  | -9 072  | 186 553 | 196 374  | -9 821  | 207 040 | 217 658  | -10 817 | 222 194 | 242 528  | -20 335 | 233 602 | 254 029  | -20 427 | 248 064 | 273 473   | -25 409 | Loans   |
| 12 | De curto prazo   | 46 403  | 43 577   | 2 826   | 51 315  | 47 759   | 3 556   | 53 220  | 49 406   | 3 814   | 54 720  | 52 440   | 2 280   | 53 698  | 52 821   | 877     | 55 346  | 53 038    | 2 308   | Short-term  |
| 13 | De longo prazo   | 111 698 | 123 596  | -11 898 | 135 238 | 148 615  | -13 377 | 153 820 | 168 451  | -14 631 | 167 474 | 190 089  | -22 615 | 179 904 | 201 208  | -21 304 | 192 718 | 220 435   | -27 717 | Long-term   |
| 14 | Acções e outras Participações                                  | 149 388 | 173 406  | -24 019 | 155 744 | 174 415  | -18 671 | 140 880 | 167 521  | -26 641 | 168 260 | 203 319  | -35 059 | 184 849 | 224 502  | -39 653 | 198 248 | 244 558   | -46 309 | Shares and other equity   |
| 15 | Acções e outras participações excluindo fundos de investimento | 127 002 | 152 976  | -25 974 | 131 474 | 152 990  | -21 516 | 116 187 | 145 913  | -29 726 | 140 514 | 178 411  | -37 887 | 154 687 | 197 477  | -42 789 | 162 907 | 213 753   | -50 846 | Shares and other equity excluding mutual funds shares               |
| 16 | Unidades de participação em fundos de investimento             | 22 386  | 20 431   | 1 955   | 24 270  | 21 425   | 2 845   | 24 693  | 21 608   | 3 085   | 27 746  | 24 907   | 2 839   | 30 161  | 27 025   | 3 136   | 35 341  | 30 805    | 4 537   | Mutual funds shares   |
| 17 | Reservas Técnicas de Seguros                                   | 37 683  | 37 285   | 399     | 42 020  | 41 550   | 470     | 45 482  | 45 023   | 459     | 49 097  | 48 478   | 618     | 51 433  | 51 034   | 398     | 61 568  | 61 060    | 508     | Insurance technical reserves  |
| 18 | Seguros de vida e fundos de pensões                            | 32 359  | 32 359   | 0       | 36 222  | 36 222   | 0       | 39 485  | 39 485   | 0       | 42 727  | 42 727   | 0       | 45 064  | 45 064   | 0       | 54 668  | 54 668    | 0       | Net equity of households in life insurance & pension funds reserves |
| 19 | Outras   | 5 325   | 4 926    | 399     | 5 798   | 5 328    | 470     | 5 997   | 5 538    | 459     | 6 370   | 5 751    | 618     | 6 368   | 5 970    | 398     | 6 901   | 6 393     | 508     | Other   |
| 20 | Outros Débitos e Créditos                                      | 39 483  | 38 722   | 761     | 42 837  | 41 666   | 1 171   | 44 710  | 42 600   | 2 110   | 43 901  | 41 745   | 2 156   | 45 191  | 43 539   | 1 652   | 46 041  | 43 320    | 2 721   | Other accounts receivable and payable                               |
| 21 | Créditos comerciais e adiantamentos                            | 22 526  | 23 105   | -579    | 23 167  | 23 602   | -435    | 23 806  | 23 709   | 97      | 23 892  | 23 680   | 211     | 25 002  | 25 154   | -152    | 25 514  | 24 767    | 747     | Trade credits and advances  |
| 22 | Outros   | 16 957  | 15 617   | 1 340   | 19 670  | 18 064   | 1 606   | 20 904  | 18 891   | 2 013   | 20 009  | 18 065   | 1 944   | 20 189  | 18 385   | 1 804   | 20 527  | 18 554    | 1 974   | Other   |

**F. 2.2.2 CONTAS NACIONAIS FINANCEIRAS - PATRIMÓNIOS FINANCEIROS**  
**Sector institucional - Sociedades Não Financeiras**  
**Valores consolidados**

**NATIONAL FINANCIAL ACCOUNTS - FINANCIAL ASSETS AND LIABILITIES**  
**Institutional sector - Non-financial corporations**  
**Consolidated values**  
 10<sup>6</sup> euros

Fonte / Source: Banco de Portugal

|               | 2000    |          | 2001     |         | 2002     |          | 2003    |          | 2004     |         | 2005     |          |         |          |          |         |          |          |   |
|---------------|---------|----------|----------|---------|----------|----------|---------|----------|----------|---------|----------|----------|---------|----------|----------|---------|----------|----------|---|
|               | 1       | 2        | 3        | 4       | 5        | 6        | 7       | 8        | 9        | 10      | 11       | 12       |         | 13       | 14       | 15      | 16       | 17       | 18  |
|               | Activos | Passivos | Saldo    | Activos | Passivos | Saldo    | Activos | Passivos | Saldo    | Activos | Passivos | Saldo    | Activos | Passivos | Saldo    | Activos | Passivos | Saldo    |   |
| Código SEC 95 |         |          |          |         |          |          |         |          |          |         |          |          |         |          |          |         |          |          |   |
| 1             | 82 956  | 213 171  | -130 215 | 89 355  | 238 475  | -149 120 | 88 302  | 240 521  | -152 219 | 103 030 | 264 050  | -161 020 | 109 075 | 276 651  | -167 577 | 115 594 | 289 904  | -174 310 | Net financial assets .....                  |
|               | 0       | 0        | 0        | 0       | 0        | 0        | 0       | 0        | 0        | 0       | 0        | 0        | 0       | 0        | 0        | 0       | 0        | 0        | 1   |
| 2             | 0       | 0        | 0        | 0       | 0        | 0        | 0       | 0        | 0        | 0       | 0        | 0        | 0       | 0        | 0        | 0       | 0        | 0        | Monetary gold and SDR .....                 |
| 3             | 30 741  | 0        | 30 741   | 32 189  | 0        | 32 189   | 31 987  | 0        | 31 987   | 35 548  | 0        | 35 548   | 36 581  | 0        | 36 581   | 40 621  | 0        | 40 621   | Currency and deposits .....                 |
| 4             | 1 783   | 0        | 1 783    | 1 435   | 0        | 1 435    | 1 508   | 0        | 1 508    | 1 586   | 0        | 1 586    | 1 671   | 0        | 1 671    | 1 929   | 0        | 1 929    | Currency .....                              |
| 5             | 28 958  | 0        | 28 958   | 30 754  | 0        | 30 754   | 30 479  | 0        | 30 479   | 33 962  | 0        | 33 962   | 34 910  | 0        | 34 910   | 38 692  | 0        | 38 692   | Transferable deposits .....                 |
|               | 0       | 0        | 0        | 0       | 0        | 0        | 0       | 0        | 0        | 0       | 0        | 0        | 0       | 0        | 0        | 0       | 0        | 0        | and Other deposits .....                    |
| 6             | 4 295   | 10 328   | -6 033   | 5 870   | 13 575   | -7 704   | 7 125   | 16 039   | -8 914   | 7 147   | 14 970   | -7 823   | 7 859   | 16 617   | -8 758   | 7 773   | 21 853   | -14 080  | Securities other than shares .....          |
| 7             | 4 295   | 10 328   | -6 033   | 5 869   | 13 575   | -7 705   | 7 125   | 16 038   | -8 913   | 7 147   | 14 925   | -7 777   | 7 859   | 16 520   | -8 661   | 7 772   | 21 777   | -14 004  | excluding financial derivatives .....       |
| 8             | 448     | 3 962    | -3 514   | 385     | 7 262    | -6 876   | 952     | 10 111   | -9 159   | 6 111   | 8 777    | -8 168   | 847     | 10 773   | -9 927   | 669     | 14 460   | -13 790  | Short-term .....                            |
| 9             | 3 847   | 6 366    | -2 519   | 5 484   | 6 313    | -829     | 6 173   | 5 927    | 246      | 6 536   | 6 147    | 389      | 7 012   | 5 746    | 1 266    | 7 103   | 7 317    | -214     | Long-term .....                             |
| 10            | 0       | 0        | 0        | 0       | 0        | 0        | 0       | 0        | 0        | 0       | 0        | 0        | 0       | 0        | 0        | 0       | 0        | 0        | Financial derivatives .....                 |
| 11            | 1 954   | 81 219   | -79 265  | 3 082   | 97 975   | -94 892  | 8 251   | 102 988  | -94 736  | 8 758   | 111 350  | -102 593 | 6 890   | 111 943  | -105 054 | 8 056   | 116 523  | -108 467 | Loans .....                                 |
| 12            | 39      | 34 901   | -34 861  | 1 069   | 38 037   | -37 968  | 650     | 41 292   | -40 641  | 72      | 42 635   | -42 563  | 99      | 41 182   | -41 083  | 114     | 41 076   | -40 962  | Short-term .....                            |
| 13            | 1 915   | 46 318   | -44 404  | 2 014   | 58 938   | -56 924  | 7 601   | 61 696   | -54 095  | 8 685   | 68 715   | -60 030  | 6 791   | 70 761   | -63 970  | 7 942   | 75 447   | -67 505  | Long-term .....                             |
| 14            | 22 890  | 106 520  | -83 630  | 24 482  | 107 391  | -82 909  | 16 940  | 101 252  | -84 911  | 27 488  | 121 255  | -93 757  | 32 542  | 131 278  | -98 736  | 33 730  | 137 219  | -103 469 | Shares and other equity .....               |
| 15            | 22 175  | 106 520  | -84 345  | 23 634  | 107 391  | -83 757  | 15 433  | 101 252  | -85 819  | 26 412  | 121 255  | -94 843  | 31 392  | 131 278  | -99 886  | 32 160  | 137 219  | -105 058 | excluding mutual funds shares .....         |
| 16            | 715     | 0        | 715      | 848     | 0        | 848      | 907     | 0        | 907      | 1 086   | 0        | 1 086    | 1 150   | 0        | 1 150    | 1 569   | 0        | 1 569    | Mutual funds shares .....                   |
| 17            | 1 943   | 1 731    | 212      | 2 080   | 2 105    | -25      | 2 146   | 1 721    | 425      | 2 289   | 1 746    | 543      | 2 413   | 2 021    | 392      | 2 555   | 1 610    | 945      | Insurance technical reserves .....          |
| 18            | 0       | 1 731    | -1 731   | 0       | 2 105    | -2 105   | 0       | 1 721    | -1 721   | 0       | 1 746    | -1 746   | 0       | 2 021    | -2 021   | 0       | 1 610    | -1 610   | Net equity of households in life .....      |
| 19            | 1 943   | 0        | 1 943    | 2 080   | 0        | 2 080    | 2 146   | 0        | 2 146    | 2 289   | 0        | 2 289    | 2 413   | 0        | 2 413    | 2 555   | 0        | 2 555    | Insurance & pension funds reserves .....    |
| 20            | 21 133  | 13 374   | 7 759    | 21 651  | 17 430   | 4 221    | 22 452  | 18 521   | 3 931    | 21 790  | 14 729   | 7 061    | 22 790  | 14 793   | 7 988    | 22 858  | 12 699   | 10 159   | Other accounts receivable and payable ..... |
| 21            | 20 131  | 10 032   | 10 099   | 20 549  | 9 880    | 10 669   | 21 306  | 9 937    | 11 369   | 21 465  | 10 081   | 11 384   | 22 462  | 11 067   | 11 394   | 22 578  | 10 846   | 11 732   | Trade credits and advances .....            |
| 22            | 1 002   | 3 342    | -2 341   | 1 102   | 7 551    | -6 448   | 1 146   | 8 584    | -7 438   | 325     | 4 648    | -4 323   | 328     | 3 725    | -3 397   | 280     | 1 853    | -1 573   | Other .....                                 |

**F. 2.2.3 CONTAS NACIONAIS FINANCEIRAS - PATRIMÓNIOS FINANCEIROS**  
**Sector institucional - Sociedades Financeiras**  
**Valores consolidados**

Fonte / Source: Banco de Portugal

**NATIONAL FINANCIAL ACCOUNTS - FINANCIAL ASSETS AND LIABILITIES**  
**Institutional sector - Financial corporations**  
**Consolidated values**  
10<sup>6</sup> euros

|    | Código SEC 95   | 2000        |          | 2001    |          | 2002     |         | 2003     |          | 2004    |          | 2005     |         |          |         |         |         |         |          |   |                                    |
|----|---|-------------|----------|---------|----------|----------|---------|----------|----------|---------|----------|----------|---------|----------|---------|---------|---------|---------|----------|---|------------------------------------|
|    |   | Activos     | Passivos | Saldo   | Activos  | Passivos | Saldo   | Activos  | Passivos | Saldo   | Activos  | Passivos | Saldo   |          |         |         |         |         |          |   |                                    |
|    |   | 1           | 2        | 3       | 4        | 5        | 6       | 7        | 8        | 9       | 10       | 11       | 12      | 13       | 14      | 15      | 16      | 17      | 18       |   |                                    |
| 1  | Activos financeiros líquidos.....                                   | BF-90       | 308 357  | 325 305 | -16 948  | 340 825  | 355 457 | -14 632  | 357 893  | 368 025 | -10 132  | 388 509  | 399 973 | -11 464  | 415 227 | 427 687 | 455 812 | 474 289 | -18 477  | Net financial assets..... 1   |                                    |
| 2  | Ouro Monetário e DSE.....   | AF-1        | 5 773    | 0       | 5 773    | 6 215    | 0       | 6 215    | 6 291    | 0       | 6 291    | 5 565    | 0       | 5 565    | 4 855   | 0       | 4 855   | 5 924   | 0        | Monetary gold and SDR..... 2  |                                    |
| 3  | Numerário e Depósitos.....  | AF-2        | 39 386   | 195 700 | -156 403 | 39 050   | 212 422 | -173 373 | 38 348   | 213 964 | -175 616 | 43 906   | 216 585 | -172 568 | 45 008  | 228 507 | 51 804  | 247 712 | -195 908 | Currency and deposits..... 3  |                                    |
| 4  | Numerário.....  | AF-21       | 326      | 5 064   | -4 737   | 364      | 4 141   | -3 777   | 160      | 3 967   | -3 806   | 178      | 3 762   | -3 584   | 225     | 3 632   | 236     | 3 759   | -3 523   | Currency..... 4   |                                    |
| 5  | Depósitos transferíveis e Outros depósitos.....                     | AF-22+AF-29 | 39 060   | 190 726 | -151 666 | 38 685   | 208 281 | -169 595 | 38 188   | 209 997 | -171 809 | 43 819   | 212 803 | -168 984 | 44 782  | 224 876 | 51 568  | 243 953 | -192 385 | Transferable deposits and Other deposits..... 5                           |                                    |
| 6  | Títulos excepto Acções.....   | AF-3        | 65 344   | 15 968  | 49 376   | 69 857   | 21 377  | 48 480   | 72 580   | 21 949  | 50 631   | 79 765   | 24 011  | 55 754   | 87 570  | 24 446  | 103 787 | 20 516  | 83 271   | Securities other than shares..... 6                                       |                                    |
| 7  | Títulos excepto acções excluindo derivados financeiros.....         | AF-33       | 64 830   | 15 968  | 48 862   | 69 076   | 21 377  | 47 699   | 72 084   | 21 949  | 50 134   | 79 968   | 24 011  | 55 947   | 87 801  | 24 446  | 103 523 | 20 516  | 83 007   | Securities other than shares, excluding financial derivatives..... 7      |                                    |
| 8  | De curto prazo.....   | AF-331      | 12 151   | 1 494   | 10 656   | 14 762   | 1 205   | 13 556   | 13 872   | 1 112   | 12 760   | 16 158   | 1 752   | 14 406   | 14 850  | 1 005   | 19 885  | 204     | 19 681   | Short-term..... 8   |                                    |
| 9  | De longo prazo.....   | AF-332      | 52 679   | 14 473  | 38 206   | 54 314   | 20 171  | 34 143   | 58 212   | 20 837  | 37 374   | 63 801   | 22 260  | 41 541   | 72 951  | 23 441  | 83 638  | 20 312  | 63 326   | Long-term..... 9  |                                    |
| 10 | Derivados financeiros.....  | AF-34       | 514      | 0       | 514      | 781      | 0       | 781      | 497      | 0       | 497      | -193     | 0       | -193     | -231    | 0       | 264     | 0       | 264      | Financial derivatives..... 10   |                                    |
| 11 | Empréstimos.....  | AF-4        | 155 298  | 7 544   | 147 754  | 180 792  | 10 253  | 170 539  | 195 082  | 16 584  | 179 498  | 210 504  | 23 480  | 187 024  | 223 715 | 22 643  | 236 588 | 26 271  | 210 327  | Loans..... 11   |                                    |
| 12 | De curto prazo.....   | AF-41       | 46 363   | 240     | 46 123   | 50 243   | 370     | 49 874   | 52 569   | 490     | 52 079   | 54 646   | 802     | 53 945   | 53 589  | 883     | 55 232  | 940     | 54 291   | Short-term..... 12  |                                    |
| 13 | De longo prazo.....   | AF-42       | 108 935  | 7 304   | 101 631  | 130 549  | 9 884   | 120 665  | 143 513  | 16 094  | 127 420  | 155 858  | 22 679  | 133 179  | 170 116 | 21 760  | 148 357 | 25 331  | 156 035  | Long-term..... 13   |                                    |
| 14 | Acções e outras Participações.....                                  | AF-5        | 31 933   | 68 887  | -34 954  | 32 881   | 67 024  | -34 142  | 31 795   | 66 269  | -34 474  | 36 648   | 82 064  | -45 416  | 43 286  | 93 224  | -49 938 | 45 359  | 107 339  | Shares and other equity..... 14   |                                    |
| 15 | Acções e outras participações excluindo fundos de investimento..... | AF-51       | 30 203   | 46 466  | -16 253  | 30 616   | 45 599  | -14 983  | 29 361   | 44 661  | -15 300  | 34 378   | 57 157  | -22 779  | 40 570  | 66 199  | -25 629 | 41 628  | 76 535   | Shares and other equity excluding mutual funds shares..... 15             |                                    |
| 16 | Unidades de participação em fundos de investimento.....             | AF-52       | 1 730    | 20 431  | -18 701  | 2 266    | 21 425  | -19 159  | 2 434    | 21 608  | -19 175  | 2 270    | 24 907  | -22 637  | 2 716   | 27 025  | -24 309 | 3 731   | 30 805   | Mutual funds shares..... 16   |                                    |
| 17 | Reservas Técnicas de Seguros.....                                   | AF-6        | 557      | 35 554  | -34 996  | 636      | 39 445  | -38 809  | 629      | 43 302  | -42 673  | 797      | 46 732  | -45 936  | 584     | 49 013  | -49 429 | 707     | 59 451   | Insurance technical reserves..... 17                                      |                                    |
| 18 | Seguros de vida e fundos de pensões.....                            | AF-61       | 0        | 30 628  | -30 628  | 0        | 34 117  | -34 117  | 0        | 37 764  | -37 764  | 0        | 40 981  | -40 981  | 0       | 43 043  | -43 043 | 0       | 53 058   | Net equity of households in life insurance pension funds reserves..... 18 |                                    |
| 19 | Outras.....   | AF-62       | 557      | 4 926   | -4 369   | 636      | 5 328   | -4 692   | 629      | 5 538   | -4 909   | 797      | 5 751   | -4 955   | 584     | 5 970   | -5 386  | 707     | 6 393    | Other..... 19   |                                    |
| 20 | Outros Débitos e Créditos.....                                      | AF-7        | 10 066   | 3 564   | 6 502    | 11 394   | 4 936   | 6 457    | 12 168   | 5 957   | 6 211    | 11 233   | 7 120   | 4 113    | 10 209  | 9 854   | 11 634  | 13 001  | -1 366   | Other accounts receivable and payable..... 20                             |                                    |
| 21 | Créditos comerciais e adiantamentos.....                            | AF-71       | 223      | 384     | -160     | 267      | 538     | -270     | 206      | 957     | -751     | 233      | 884     | -652     | 290     | 304     | -14     | 451     | 423      | 28  | Trade credits and advances..... 21 |
| 22 | Outros.....   | AF-79       | 9 842    | 3 180   | 6 662    | 11 126   | 4 399   | 6 728    | 11 962   | 5 000   | 6 962    | 11 001   | 6 236   | 4 765    | 9 918   | 9 549   | 11 183  | 12 577  | -1 394   | Other..... 22   |                                    |

|  | Code ESA 95 | 2000   |             | 2001 |        | 2002        |     | 2003   |             | 2004 |        | 2005        |     |    |    |    |    |    |    |  |
|--|-------------|--------|-------------|------|--------|-------------|-----|--------|-------------|------|--------|-------------|-----|----|----|----|----|----|----|--|
|  |             | Assets | Liabilities | Net  | Assets | Liabilities | Net | Assets | Liabilities | Net  | Assets | Liabilities | Net |    |    |    |    |    |    |  |
|  |             | 1      | 2           | 3    | 4      | 5           | 6   | 7      | 8           | 9    | 10     | 11          | 12  | 13 | 14 | 15 | 16 | 17 | 18 |  |
|  |             |        |             |      |        |             |     |        |             |      |        |             |     |    |    |    |    |    |    |  |

**F.2.2.4 CONTAS NACIONAIS FINANCEIRAS - PATRIMÓNIO FINANCEIRO**

**Sector institucional - Administrações Públicas**  
**Valores consolidados**

Fonte / Source: Banco de Portugal

**NATIONAL FINANCIAL ACCOUNTS - FINANCIAL ASSETS AND LIABILITIES**  
**Institutional sector - General government**  
**Consolidated values**  
10<sup>6</sup> euros

| Código<br>SEC 95  | 2000    |          | 2001    |         | 2002     |         | 2003    |          | 2004    |         | 2005     |         |         |          |         |         |          |         |   |
|---|---------|----------|---------|---------|----------|---------|---------|----------|---------|---------|----------|---------|---------|----------|---------|---------|----------|---------|---|
|   | 1       | 2        | 3       | 4       | 5        | 6       | 7       | 8        | 9       | 10      | 11       | 12      |         | 13       | 14      | 15      | 16       | 17      | 18  |
|   | Activos | Passivos | Saldo   | Activos | Passivos | Saldo   | Activos | Passivos | Saldo   | Activos | Passivos | Saldo   | Activos | Passivos | Saldo   | Activos | Passivos | Saldo   |   |
| 1 Activos financeiros líquidos                                    | 37 011  | 73 561   | -36 550 | 40 246  | 79 667   | -39 421 | 41 244  | 88 087   | -46 843 | 39 866  | 91 332   | -51 466 | 38 936  | 97 895   | -58 959 | 41 743  | 107 335  | -65 591 | Net financial assets  |
| 2 Ouro Monetário e DSE  | 0       | 0        | 0       | 0       | 0        | 0       | 0       | 0        | 0       | 0       | 0        | 0       | 0       | 0        | 0       | 0       | 0        | 0       | Monetary gold and SDR   |
| 3 Numeração e Depósitos   | 8 260   | 14 069   | -5 809  | 6 453   | 15 186   | -8 733  | 8 026   | 15 931   | -7 905  | 6 666   | 16 627   | -9 961  | 6 483   | 16 460   | -9 977  | 7 406   | 16 822   | -9 416  | Currency and deposits   |
| 4 Numeração   | 46      | 362      | -316    | 31      | 370      | -339    | 60      | 313      | -253    | 26      | 366      | -341    | 26      | 447      | -421    | 26      | 465      | -440    | Currency  |
| 5 Depósitos transferíveis e Outros depósitos                      | 8 214   | 13 707   | -5 494  | 6 422   | 14 816   | -8 394  | 7 966   | 15 618   | -7 652  | 6 640   | 16 260   | -9 620  | 6 457   | 16 014   | -9 556  | 7 381   | 16 357   | -8 976  | Transferable deposits and Other deposits                            |
| 6 Títulos excepto Acções  | 1 084   | 49 963   | -48 879 | 1 991   | 55 645   | -53 654 | 1 927   | 62 867   | -60 940 | 2 178   | 65 294   | -63 116 | 1 577   | 70 568   | -68 991 | 2 051   | 81 131   | -79 080 | Securities other than shares  |
| 7 Títulos excepto acções excluindo derivados financeiros          | 731     | 49 963   | -49 232 | 1 563   | 55 645   | -54 083 | 1 848   | 62 867   | -61 020 | 1 944   | 65 294   | -63 350 | 1 839   | 70 568   | -68 729 | 2 360   | 81 136   | -78 777 | Securities other than shares, excluding financial derivatives       |
| 8 De curto prazo  | 0       | 528      | -528    | 174     | 2 224    | -2 151  | 2 371   | 4 36     | -199    | 2 254   | 3 928    | -3 674  | 2 371   | 9 774    | -9 538  | 240     | 12 276   | -12 036 | Short-term  |
| 9 De longo prazo  | 731     | 49 434   | -48 704 | 1 489   | 53 421   | -51 932 | 1 611   | 62 431   | -60 821 | 1 690   | 61 366   | -59 676 | 1 602   | 60 794   | -59 191 | 2 120   | 68 860   | -66 740 | Long-term   |
| 10 Derivados financeiros  | 353     | 0        | 353     | 429     | 0        | 429     | 79      | 0        | 79      | 234     | 0        | 234     | -262    | 0        | -262    | -309    | -5       | -304    | Financial derivatives   |
| 11 Empréstimos  | 793     | 4 619    | -3 826  | 2 666   | 5 389    | -2 723  | 2 700   | 5 793    | -3 093  | 2 924   | 6 008    | -3 084  | 2 991   | 7 251    | -4 260  | 3 397   | 6 928    | -3 530  | Loans   |
| 12 De curto prazo   | 1       | 601      | -601    | 3       | 1 022    | -1 020  | 1       | 612      | -611    | 1       | 1 031    | -1 030  | 1       | 1 982    | -1 981  | 1       | 1 521    | -1 521  | Short-term  |
| 13 De longo prazo   | 793     | 4 018    | -3 225  | 2 663   | 4 366    | -1 704  | 2 698   | 5 180    | -2 482  | 2 923   | 4 978    | -2 055  | 2 991   | 5 269    | -2 279  | 3 397   | 5 406    | -2 010  | Long-term   |
| 14 Acções e outras Participações excluindo fundos de investimento | 21 045  | 0        | 21 045  | 21 847  | 0        | 21 847  | 20 924  | 0        | 20 924  | 20 335  | 0        | 20 335  | 18 652  | 0        | 18 652  | 20 486  | 0        | 20 486  | Shares and other equity, excluding mutual funds shares              |
| 15 Unidades de participação em fundos de investimento             | 20 657  | 0        | 20 657  | 21 447  | 0        | 21 447  | 20 604  | 0        | 20 604  | 19 990  | 0        | 19 990  | 18 169  | 0        | 18 169  | 19 942  | 0        | 19 942  | Shares and other equity, excluding mutual funds shares              |
| 16 Reservas Técnicas de Seguros                                   | 388     | 0        | 388     | 400     | 0        | 400     | 320     | 0        | 320     | 344     | 0        | 344     | 484     | 0        | 484     | 545     | 0        | 545     | Mutual funds shares   |
| 17 Seguros de vida e fundos de pensões                            | 10      | 0        | 10      | 10      | 0        | 10      | 11      | 0        | 11      | 11      | 0        | 11      | 12      | 0        | 12      | 13      | 0        | 13      | Insurance technical reserves  |
| 18 Outras   | 0       | 0        | 0       | 0       | 0        | 0       | 0       | 0        | 0       | 0       | 0        | 0       | 0       | 0        | 0       | 0       | 0        | 0       | Net equity of households in life insurance & pension funds reserves |
| 19 Outros   | 10      | 0        | 10      | 10      | 0        | 10      | 11      | 0        | 11      | 11      | 0        | 11      | 12      | 0        | 12      | 13      | 0        | 13      | Other   |
| 20 Outros Débitos e Créditos                                      | 5 820   | 4 910    | 910     | 7 279   | 3 447    | 3 832   | 7 657   | 3 496    | 4 161   | 7 752   | 3 403    | 4 349   | 9 221   | 3 616    | 5 605   | 8 390   | 2 454    | 5 937   | Other accounts receivable and payable                               |
| 21 Créditos comerciais e adiantamentos                            | 0       | 20       | -20     | 0       | 17       | -17     | 0       | 3        | -3      | 3       | 0        | 3       | 0       | 0        | 0       | 0       | 0        | 0       | Trade credits and advances  |
| 22 Outros   | 5 820   | 4 890    | 930     | 7 279   | 3 430    | 3 849   | 7 657   | 3 493    | 4 164   | 7 752   | 3 401    | 4 351   | 9 221   | 3 616    | 5 605   | 8 390   | 2 454    | 5 937   | Other   |

**F. 2.2.5 CONTAS NACIONAIS FINANCEIRAS - PATRIMÓNIOS FINANCEIROS**  
**Sector institucional - Particulares**  
**Valores consolidados**

Fonte / Source: Banco de Portugal

**NATIONAL FINANCIAL ACCOUNTS - FINANCIAL ASSETS AND LIABILITIES**  
**Institutional sector - Households + NPISH**  
**Consolidated values**  
 10<sup>6</sup> euros

|    | 2000  |             | 2001    |        | 2002        |         | 2003   |             | 2004    |         | 2005        |         |         |             |         |         |             |         |                            |  |    |
|----|---|-------------|---------|--------|-------------|---------|--------|-------------|---------|---------|-------------|---------|---------|-------------|---------|---------|-------------|---------|----------------------------|--|----|
|    | 1   | 2           | 3       | 4      | 5           | 6       | 7      | 8           | 9       | 10      | 11          | 12      | 13      | 14          | 15      | 16      | 17          | 18      |                            |  |    |
|    | Assets  | Liabilities | Net     | Assets | Liabilities | Net     | Assets | Liabilities | Net     | Assets  | Liabilities | Net     | Assets  | Liabilities | Net     | Assets  | Liabilities | Net     |                            |  |    |
|    | 2000  |             |         | 2001   |             |         | 2002   |             |         | 2003    |             |         | 2004    |             |         | 2005    |             |         |                            |  |    |
|    | Code  | ESA 95      |         | Code   | ESA 95      |         | Code   | ESA 95      |         | Code    | ESA 95      |         | Code    | ESA 95      |         | Code    | ESA 95      |         |                            |  |    |
| 1  | Activos financeiros líquidos.....   | BF-90       | 229 341 | 90 865 | 138 675     | 248 773 | 98 611 | 150 162     | 253 845 | 107 121 | 146 724     | 272 540 | 118 181 | 154 359     | 286 750 | 127 470 | 159 281     | 169 284 | Net financial assets.....  | 1  |    |
| 2  | Ouro Monetário e DSE.....   | AF-1        | 0       | 0      | 0           | 0       | 0      | 0           | 0       | 0       | 0           | 0       | 0       | 0           | 0       | 0       | 0           | 0       | Monetary gold and SDR..... | 2  |    |
| 3  | Numerário e Depósitos.....  | AF-2        | 104 147 | 0      | 104 147     | 111 216 | 0      | 112 902     | 112 902 | 0       | 112 902     | 113 093 | 0       | 113 093     | 116 363 | 0       | 116 363     | 0       | 117 508                    | Currency and deposits.....   | 3  |
| 4  | Numerário.....  | AF-21       | 3 554   | 0      | 3 554       | 2 983   | 0      | 3 098       | 3 098   | 0       | 3 098       | 3 343   | 0       | 3 343       | 3 641   | 0       | 3 641       | 0       | 3 884                      | Currency.....  | 4  |
| 5  | Depósitos transferíveis e Outros depósitos.....   | AF-22+AF-29 | 100 593 | 0      | 100 593     | 108 233 | 0      | 109 804     | 109 804 | 0       | 109 804     | 109 750 | 0       | 109 750     | 112 722 | 0       | 112 722     | 0       | 113 624                    | Transferable deposits and Other deposits.....                              | 5  |
| 6  | Títulos excepto Acções.....   | AF-3        | 13 981  | 1      | 13 980      | 19 204  | 1      | 19 204      | 23 985  | 1       | 23 984      | 26 534  | -1      | 26 535      | 28 616  | 1       | 28 616      | -64     | 30 556                     | Securities other than shares.....  | 6  |
| 7  | Títulos excepto acções excluindo derivados financeiros.....                                   | AF-33       | 13 981  | 1      | 13 980      | 19 204  | 1      | 19 204      | 23 985  | 1       | 23 984      | 26 534  | 0       | 26 534      | 28 616  | 0       | 28 616      | 0       | 30 491                     | Securities other than shares, excluding financial derivatives.....         | 7  |
| 8  | De curto prazo.....   | AF-331      | 325     | 0      | 325         | 294     | 0      | 375         | 369     | 0       | 369         | 484     | 0       | 484         | 467     | 0       | 467         | 0       | 467                        | Short-term.....  | 8  |
| 9  | De longo prazo.....   | AF-332      | 13 656  | 1      | 13 655      | 18 910  | 1      | 18 910      | 23 610  | 0       | 23 609      | 26 165  | 0       | 26 165      | 28 132  | 0       | 28 132      | 0       | 30 025                     | Long-term.....   | 9  |
| 10 | Derivados financeiros.....  | AF-34       | 0       | 0      | 0           | 0       | 0      | 0           | 0       | 0       | 0           | -1      | 1       | 0           | 0       | 0       | 0           | -64     | 64                         | Financial derivatives.....   | 10 |
| 11 | Empréstimos.....  | AF-4        | 55      | 73 790 | -73 735     | 12      | 82 757 | -82 745     | 7       | 92 494  | -92 486     | 7       | 101 689 | -101 682    | 6       | 112 192 | -112 185    | 13      | 123 751                    | Loans.....   | 11 |
| 12 | De curto prazo.....   | AF-41       | 0       | 7 635  | -7 835      | 0       | 7 330  | -7 330      | 0       | 7 012   | -7 012      | 0       | 7 972   | -7 972      | 0       | 8 774   | -8 774      | 0       | 9 501                      | Short-term.....  | 12 |
| 13 | De longo prazo.....   | AF-42       | 55      | 65 956 | -65 901     | 12      | 75 427 | -75 415     | 7       | 85 482  | -85 474     | 7       | 93 717  | -93 710     | 6       | 103 417 | -103 411    | 13      | 114 250                    | Long-term.....   | 13 |
| 14 | Acções e outras participações excluindo fundos de investimento.....                           | AF-5        | 73 520  | 0      | 73 520      | 76 534  | 0      | 76 534      | 71 820  | 0       | 71 820      | 83 779  | 0       | 83 779      | 90 388  | 0       | 90 388      | 0       | 98 674                     | Shares and other equity excluding mutual funds shares.....                 | 14 |
| 15 | Acções e outras participações excluindo fundos de investimento em fundos de investimento..... | AF-51       | 53 967  | 0      | 53 967      | 55 777  | 0      | 55 777      | 50 788  | 0       | 50 788      | 59 734  | 0       | 59 734      | 64 556  | 0       | 64 556      | 0       | 69 178                     | Shares and other equity excluding mutual funds shares.....                 | 15 |
| 16 | Reservas Técnicas de Seguros.....   | AF-6        | 19 553  | 0      | 19 553      | 20 757  | 0      | 20 757      | 21 032  | 0       | 21 032      | 24 045  | 0       | 24 045      | 25 812  | 0       | 25 812      | 0       | 29 496                     | Mutual funds shares.....   | 16 |
| 17 | Seguros de vida e fundos de pensões.....  | AF-61       | 35 174  | 0      | 35 174      | 39 293  | 0      | 39 293      | 42 696  | 0       | 42 696      | 46 000  | 0       | 46 000      | 48 424  | 0       | 48 424      | 0       | 58 294                     | Insurance technical reserves.....  | 17 |
| 18 | Outras.....   | AF-62       | 32 359  | 0      | 32 359      | 36 222  | 0      | 36 222      | 39 485  | 0       | 39 485      | 42 727  | 0       | 42 727      | 45 064  | 0       | 45 064      | 0       | 54 668                     | Net equity of households in life insurance and pension funds reserves..... | 18 |
| 19 | Outros.....   | AF-7        | 2 815   | 0      | 2 815       | 3 072   | 0      | 3 072       | 3 211   | 0       | 3 211       | 3 273   | 0       | 3 273       | 3 360   | 0       | 3 360       | 0       | 3 626                      | Other.....   | 19 |
| 20 | Outros Débitos e Créditos.....  | AF-71       | 2 464   | 16 874 | -14 410     | 2 513   | 15 853 | -13 340     | 2 434   | 14 626  | -12 192     | 3 126   | 16 493  | -13 367     | 2 972   | 15 277  | -12 305     | 3 157   | 15 166                     | Other accounts receivable and payable.....                                 | 20 |
| 21 | Créditos comerciais e adiantamentos.....  | AF-71       | 2 171   | 12 670 | -10 499     | 2 351   | 13 168 | -10 817     | 2 294   | 12 812  | -10 518     | 2 194   | 12 712  | -10 518     | 2 250   | 13 782  | -11 532     | 2 484   | 13 497                     | Trade credits and advances.....  | 21 |
| 22 | Outros.....   | AF-79       | 293     | 4 205  | -3 911      | 162     | 2 685  | -2 523      | 140     | 1 814   | -1 674      | 932     | 3 781   | -2 849      | 722     | 1 495   | -773        | 673     | 1 669                      | Other.....   | 22 |



**F. 2.2.6 CONTAS NACIONAIS FINANCEIRAS - PATRIMÓNIOS FINANCEIROS**  
**Sector institucional - Resto do Mundo**  
**Valores consolidados**

**NATIONAL FINANCIAL ACCOUNTS - FINANCIAL ASSETS AND LIABILITIES**  
**Institutional sector - Rest of the world**  
**Consolidated values**

10<sup>6</sup> euros

Fonte / Source: Banco de Portugal

|    | Código SEC 95  | 2000    |          | 2001   |         | 2002     |        | 2003    |          | 2004   |         | 2005     |         |         |          |         |         |          |         |   |
|----|--|---------|----------|--------|---------|----------|--------|---------|----------|--------|---------|----------|---------|---------|----------|---------|---------|----------|---------|---|
|    |  | 1       | 2        | 3      | 4       | 5        | 6      | 7       | 8        | 9      | 10      | 11       | 12      |         | 13       | 14      | 15      | 16       | 17      | 18  |
|    |  | Activos | Passivos | Saldo  | Activos | Passivos | Saldo  | Activos | Passivos | Saldo  | Activos | Passivos | Saldo   | Activos | Passivos | Saldo   | Activos | Passivos | Saldo   |   |
| 1  | Activos financeiros líquidos                                   | 200 417 | 149 607  | 50 810 | 233 575 | 174 349  | 59 226 | 249 572 | 180 810  | 68 762 | 281 051 | 205 895  | 75 156  | 308 462 | 223 893  | 84 569  | 341 654 | 246 636  | 95 018  | Net financial assets  |
| 2  | Ouro Monetário e DSE   | 0       | 0        | 0      | 0       | 0        | 0      | 0       | 0        | 0      | 0       | 0        | 0       | 0       | 0        | 0       | 0       | 0        | 0       | Monetary gold and SDR   |
| 3  | Numeração e Depósitos  | 80 480  | 53 156   | 27 324 | 95 463  | 56 763   | 38 700 | 96 984  | 58 361   | 38 633 | 98 810  | 64 922   | 33 887  | 107 353 | 66 921   | 40 532  | 118 805 | 71 611   | 47 195  | Currency and deposits   |
| 4  | Numeração  | 0       | 285      | -285   | 0       | 303      | -303   | 0       | 547      | -547   | 0       | 1 004    | -1 004  | 0       | 1 486    | -1 486  | 0       | 1 850    | -1 850  | Currency  |
| 5  | Depósitos transferíveis e Outros depósitos                     | 80 480  | 52 871   | 27 608 | 95 463  | 56 460   | 39 002 | 96 984  | 57 815   | 39 179 | 98 810  | 63 918   | 34 892  | 107 353 | 65 335   | 42 018  | 118 805 | 69 760   | 49 045  | Transferable deposits and Other deposits                            |
| 6  | Títulos excepto acções   | 35 948  | 44 392   | -8 444 | 47 312  | 53 638   | -6 325 | 55 612  | 60 373   | -4 761 | 60 306  | 71 657   | -11 350 | 67 221  | 81 213   | -13 992 | 76 389  | 97 056   | -20 667 | Securities other than shares  |
| 7  | Títulos excepto acções excluindo derivados financeiros         | 35 948  | 43 525   | -7 577 | 47 312  | 52 427   | -5 115 | 55 612  | 59 798   | -4 186 | 60 306  | 71 661   | -11 355 | 67 221  | 81 904   | -14 582 | 76 389  | 97 107   | -20 718 | Securities other than shares, excluding financial derivatives       |
| 8  | De curto prazo   | 1 983   | 8 922    | -6 939 | 6 151   | 10 974   | -4 823 | 7 374   | 11 151   | -3 777 | 9 327   | 12 263   | -2 936  | 14 169  | 9 033    | 5 136   | 18 179  | 12 500   | -5 679  | Short-term  |
| 9  | De longo prazo   | 33 965  | 34 604   | -639   | 41 161  | 41 453   | -292   | 46 238  | 48 647   | -408   | 50 979  | 59 398   | -8 419  | 53 052  | 72 771   | -19 718 | 58 210  | 84 607   | -26 397 | Long-term   |
| 10 | Derivados financeiros  | 0       | 867      | -867   | 0       | 1 211    | -1 211 | 0       | 575      | -575   | 0       | -4       | 4       | 0       | -591     | 591     | 0       | -51      | 51      | Financial derivatives   |
| 11 | Empréstimos  | 24 407  | 15 335   | 9 072  | 32 474  | 22 653   | 9 821  | 38 127  | 27 310   | 10 817 | 45 979  | 25 644   | 20 335  | 44 006  | 23 580   | 20 427  | 46 650  | 21 240   | 25 409  | Loans   |
| 12 | De curto prazo   | 804     | 3 630    | -2 826 | 1 183   | 4 739    | -3 556 | 1 026   | 4 840    | -3 814 | 1 379   | 3 659    | -2 280  | 2 347   | 3 224    | -877    | 1 758   | 4 066    | -2 308  | Short-term  |
| 13 | De longo prazo   | 23 603  | 11 705   | 11 898 | 31 292  | 17 914   | 13 377 | 37 101  | 22 470   | 14 631 | 44 600  | 21 984   | 22 615  | 41 660  | 20 355   | 21 304  | 44 892  | 17 175   | 27 717  | Long-term   |
| 14 | Ações e outras Participações                                   | 51 558  | 27 540   | 24 019 | 50 613  | 31 942   | 18 671 | 51 020  | 24 379   | 26 641 | 67 900  | 32 841   | 35 059  | 80 914  | 41 261   | 39 653  | 91 380  | 45 071   | 46 309  | Shares and other equity   |
| 15 | Acções e outras participações excluindo fundos de investimento | 51 131  | 25 158   | 25 974 | 50 346  | 28 830   | 21 516 | 50 772  | 21 046   | 29 726 | 67 537  | 29 640   | 37 897  | 80 296  | 37 506   | 42 789  | 90 522  | 39 676   | 50 846  | Shares and other equity, excluding mutual funds shares              |
| 16 | Unidades de participação em fundos de investimento             | 427     | 2 382    | -1 955 | 266     | 3 111    | -2 845 | 248     | 3 333    | -3 085 | 362     | 3 201    | -2 839  | 618     | 3 755    | -3 136  | 858     | 5 395    | -4 537  | Mutual funds shares   |
| 17 | Reservas Técnicas de Seguros                                   | 159     | 557      | -399   | 166     | 636      | -470   | 170     | 629      | -459   | 178     | 797      | -618    | 185     | 584      | -398    | 199     | 707      | -508    | Insurance technical reserves  |
| 18 | Seguros de vida e fundos de pensões                            | 0       | 0        | 0      | 0       | 0        | 0      | 0       | 0        | 0      | 0       | 0        | 0       | 0       | 0        | 0       | 0       | 0        | 0       | Net equity of households in life insurance & pension funds reserves |
| 19 | Outras   | 159     | 557      | -399   | 166     | 636      | -470   | 170     | 629      | -459   | 178     | 797      | -618    | 185     | 584      | -398    | 199     | 707      | -508    | Other   |
| 20 | Outros Débitos e Créditos                                      | 7 865   | 8 627    | -761   | 7 547   | 8 717    | -1 171 | 7 648   | 9 758    | -2 110 | 7 879   | 10 034   | -2 156  | 8 782   | 10 434   | -1 652  | 8 231   | 10 952   | -2 721  | Other accounts receivable and payable                               |
| 21 | Créditos comerciais e adiantamentos                            | 7 660   | 7 081    | 579    | 7 288   | 6 853    | 435    | 7 458   | 7 555    | -97    | 7 678   | 7 889    | -211    | 8 556   | 8 404    | 152     | 7 956   | 8 703    | -747    | Trade credits and advances  |
| 22 | Outros   | 206     | 1 546    | -1 340 | 259     | 1 864    | -1 606 | 190     | 2 204    | -2 013 | 201     | 2 145    | -1 944  | 226     | 2 030    | -1 804  | 276     | 2 249    | -1 973  | Other   |

**F.2.3.1 CONTAS NACIONAIS FINANCEIRAS - PATRIMÓNIOS FINANCEIROS**  
**Instrumento financeiro - Numerário e Depósitos**  
**Valores consolidados**

Fonte / Source: Banco de Portugal

|               | 2000     |         | 2001     |             | 2002    |          | 2003     |         | 2004     |             | 2005    |          |          |         |          |             |         |          |                                      |
|---------------|----------|---------|----------|-------------|---------|----------|----------|---------|----------|-------------|---------|----------|----------|---------|----------|-------------|---------|----------|--------------------------------------|
|               | 1        | 2       | 3        | 4           | 5       | 6        | 7        | 8       | 9        | 10          | 11      | 12       | 13       | 14      | 15       | 16          | 17      | 18       |                                      |
| Código SEC 95 | Passivos |         | Saldo    | Activos     |         | Saldo    | Passivos |         | Saldo    | Activos     |         | Saldo    | Passivos |         | Saldo    | Activos     |         | Saldo    |                                      |
| 1             | 182 534  | 209 859 | -27 324  | 188 908     | 227 608 | -38 700  | 191 262  | 229 895 | -38 633  | 199 304     | 233 191 | -33 887  | 204 435  | 244 968 | -40 532  | 217 339     | 264 534 | -47 195  | Total economy . . . . .              |
| 2             | 30 741   | 0       | 30 741   | 32 189      | 0       | 32 189   | 31 987   | 0       | 31 987   | 35 548      | 0       | 35 548   | 36 581   | 0       | 36 581   | 40 621      | 0       | 40 621   | Non-financial corporations . . . . . |
| 3             | 39 386   | 195 790 | -156 403 | 39 050      | 212 422 | -173 373 | 38 348   | 213 964 | -175 616 | 43 996      | 216 565 | -172 568 | 45 008   | 228 507 | -183 500 | 51 804      | 247 712 | -195 908 | Financial corporations . . . . .     |
| 4             | 8 260    | 14 069  | -5 809   | 6 463       | 15 186  | -8 733   | 8 026    | 15 931  | -7 905   | 6 666       | 16 627  | -9 961   | 6 483    | 16 460  | -9 977   | 7 406       | 16 822  | -9 416   | General government . . . . .         |
| 5             | 104 147  | 0       | 104 147  | 111 216     | 0       | 111 216  | 112 902  | 0       | 112 902  | 113 093     | 0       | 113 093  | 116 363  | 0       | 116 363  | 117 508     | 0       | 117 508  | Households + NPISH . . . . .         |
| 6             | 80 480   | 53 156  | 27 324   | 95 463      | 56 763  | 38 700   | 96 994   | 58 361  | 38 633   | 98 810      | 64 922  | 33 887   | 107 353  | 66 821  | 40 532   | 118 805     | 71 611  | 47 195   | Rest of the world . . . . .          |
|               | Code     | 2000    |          | 2001        |         | 2002     |          | 2003    |          | 2004        |         | 2005     |          | 2005    |          | 2005        |         |          |                                      |
|               | Code     | Assets  |          | Liabilities |         | Net      |          | Assets  |          | Liabilities |         | Net      |          | Assets  |          | Liabilities |         | Net      |                                      |

**F.2.3.2 CONTAS NACIONAIS FINANCEIRAS - PATRIMÓNIOS FINANCEIROS**  
**Instrumento financeiro - Títulos excepto Acções**  
**Valores consolidados**

Fonte / Source: Banco de Portugal

|               | 2000     |        | 2001    |             | 2002   |         | 2003     |         | 2004    |             | 2005    |         |          |         |         |             |         |         |                                      |
|---------------|----------|--------|---------|-------------|--------|---------|----------|---------|---------|-------------|---------|---------|----------|---------|---------|-------------|---------|---------|--------------------------------------|
|               | 1        | 2      | 3       | 4           | 5      | 6       | 7        | 8       | 9       | 10          | 11      | 12      | 13       | 14      | 15      | 16          | 17      | 18      |                                      |
| Código SEC 95 | Passivos |        | Saldo   | Activos     |        | Saldo   | Passivos |         | Saldo   | Activos     |         | Saldo   | Passivos |         | Saldo   | Activos     |         | Saldo   |                                      |
| 1             | 84 703   | 76 259 | 8 444   | 96 923      | 90 957 | 6 325   | 105 618  | 100 857 | 4 761   | 115 625     | 104 274 | 11 351  | 125 623  | 111 631 | 13 991  | 144 103     | 123 437 | 20 667  | Total economy . . . . .              |
| 2             | 4 295    | 10 328 | -6 033  | 5 870       | 13 575 | -7 704  | 7 125    | 16 039  | -8 914  | 7 147       | 14 970  | -7 823  | 7 859    | 16 617  | -8 758  | 7 773       | 21 863  | -14 080 | Non-financial corporations . . . . . |
| 3             | 65 344   | 15 968 | 49 376  | 69 857      | 21 377 | 48 480  | 72 580   | 21 949  | 50 631  | 79 765      | 24 011  | 55 754  | 87 570   | 24 446  | 63 124  | 103 787     | 20 516  | 83 271  | Financial corporations . . . . .     |
| 4             | 1 084    | 49 963 | -48 879 | 1 991       | 55 645 | -53 654 | 1 927    | 62 867  | -60 940 | 2 178       | 65 294  | -63 116 | 1 577    | 70 568  | -68 991 | 2 051       | 81 131  | -79 080 | General government . . . . .         |
| 5             | 13 981   | 1      | 13 980  | 19 204      | 1      | 19 204  | 23 985   | 1       | 23 984  | 26 534      | -1      | 26 535  | 28 616   | 1       | 28 616  | 30 491      | -64     | 30 556  | Households + NPISH . . . . .         |
| 6             | 35 948   | 44 392 | -8 444  | 47 312      | 53 638 | -6 325  | 55 612   | 60 373  | -4 761  | 60 306      | 71 057  | -11 350 | 67 221   | 81 213  | -13 992 | 76 389      | 97 056  | -20 667 | Rest of the world . . . . .          |
|               | Code     | 2000   |         | 2001        |        | 2002    |          | 2003    |         | 2004        |         | 2005    |          | 2005    |         | 2005        |         |         |                                      |
|               | Code     | Assets |         | Liabilities |        | Net     |          | Assets  |         | Liabilities |         | Net     |          | Assets  |         | Liabilities |         | Net     |                                      |

**F. 2.3.3 CONTAS NACIONAIS FINANCEIRAS - PATRIMÓNIOS FINANCEIROS**  
**Instrumento financeiro - Empréstimos**  
**Valores consolidados**

Fonte / Source: Banco de Portugal

|   | 2000                            |           | 2001        |         | 2002    |             | 2003    |         | 2004        |         | 2005    |             |         |          |         |         |          |         |         |          |                                  |   |
|---|---------------------------------|-----------|-------------|---------|---------|-------------|---------|---------|-------------|---------|---------|-------------|---------|----------|---------|---------|----------|---------|---------|----------|----------------------------------|---|
|   | 1                               | 2         | 3           | 4       | 5       | 6           | 7       | 8       | 9           | 10      | 11      | 12          |         |          |         |         |          |         |         |          |                                  |   |
|   | Código SEC 95                   | Activos   | Passivos    | Saldo   | Activos | Passivos    | Saldo   | Activos | Passivos    | Saldo   | Activos | Passivos    | Saldo   |          |         |         |          |         |         |          |                                  |   |
|   |                                 | 1         | 2           | 3       | 4       | 5           | 6       | 7       | 8           | 9       | 10      | 11          | 12      |          |         |         |          |         |         |          |                                  |   |
|   |                                 | Assets    | Liabilities | Net     | Assets  | Liabilities | Net     | Assets  | Liabilities | Net     | Assets  | Liabilities | Net     |          |         |         |          |         |         |          |                                  |   |
|   |                                 | 2000      | 2000        | 2000    | 2001    | 2001        | 2001    | 2002    | 2002        | 2002    | 2003    | 2003        | 2003    |          |         |         |          |         |         |          |                                  |   |
| 1 | Total da Economia.....          | S.1       | 158 101     | 167 173 | -9 072  | 186 553     | 196 374 | -9 821  | 207 040     | 217 858 | -10 817 | 222 194     | 242 528 | -20 335  | 233 602 | 254 029 | -20 427  | 248 064 | 273 473 | -25 409  | Total economy .....              | 1 |
| 2 | Sociedades Não Financeiras..... | S.11      | 1 954       | 81 219  | -79 265 | 3 082       | 97 975  | -94 892 | 8 251       | 102 988 | -94 736 | 8 758       | 111 350 | -102 593 | 6 890   | 111 943 | -105 054 | 8 056   | 116 523 | -108 467 | Non-financial corporations ..... | 2 |
| 3 | Sociedades Financeiras .....    | S.12      | 155 298     | 7 544   | 147 754 | 180 792     | 10 253  | 170 539 | 196 082     | 16 584  | 179 498 | 210 504     | 23 480  | 187 024  | 223 715 | 22 643  | 201 073  | 236 598 | 26 271  | 210 327  | Financial corporations .....     | 3 |
| 4 | Administrações Públicas .....   | S.13      | 793         | 4 619   | -3 826  | 2 666       | 5 389   | -2 723  | 2 700       | 5 793   | -3 093  | 2 924       | 6 008   | -3 084   | 2 891   | 7 251   | -4 260   | 3 397   | 6 928   | -3 530   | General government .....         | 4 |
| 5 | Particulares .....              | S.14+S.15 | 55          | 73 790  | -73 735 | 12          | 82 757  | -82 745 | 7           | 92 494  | -92 486 | 7           | 101 689 | -101 682 | 6       | 112 192 | -112 185 | 13      | 123 751 | -123 738 | Households + NPISH .....         | 5 |
| 6 | Resto do Mundo .....            | S.2       | 24 407      | 15 335  | 9 072   | 32 474      | 22 653  | 9 821   | 38 127      | 27 310  | 10 817  | 45 979      | 25 644  | 20 335   | 44 006  | 23 580  | 20 427   | 46 650  | 21 240  | 25 409   | Rest of the world .....          | 6 |

**F. 2.3.4 CONTAS NACIONAIS FINANCEIRAS - PATRIMÓNIOS FINANCEIROS**  
**Instrumento financeiro - Acções e outras Participações**  
**Valores consolidados**

Fonte / Source: Banco de Portugal

|   | 2000                            |           | 2001        |         | 2002    |             | 2003    |         | 2004        |         | 2005    |             |         |         |         |         |         |         |         |          |                                  |   |
|---|---------------------------------|-----------|-------------|---------|---------|-------------|---------|---------|-------------|---------|---------|-------------|---------|---------|---------|---------|---------|---------|---------|----------|----------------------------------|---|
|   | 1                               | 2         | 3           | 4       | 5       | 6           | 7       | 8       | 9           | 10      | 11      | 12          |         |         |         |         |         |         |         |          |                                  |   |
|   | Código SEC 95                   | Activos   | Passivos    | Saldo   | Activos | Passivos    | Saldo   | Activos | Passivos    | Saldo   | Activos | Passivos    | Saldo   |         |         |         |         |         |         |          |                                  |   |
|   |                                 | 1         | 2           | 3       | 4       | 5           | 6       | 7       | 8           | 9       | 10      | 11          | 12      |         |         |         |         |         |         |          |                                  |   |
|   |                                 | Assets    | Liabilities | Net     | Assets  | Liabilities | Net     | Assets  | Liabilities | Net     | Assets  | Liabilities | Net     |         |         |         |         |         |         |          |                                  |   |
|   |                                 | 2000      | 2000        | 2000    | 2001    | 2001        | 2001    | 2002    | 2002        | 2002    | 2003    | 2003        | 2003    |         |         |         |         |         |         |          |                                  |   |
| 1 | Total da Economia.....          | S.1       | 149 388     | 173 406 | -24 019 | 155 744     | 174 415 | -18 671 | 140 980     | 167 521 | -26 641 | 168 260     | 203 319 | -35 059 | 184 849 | 224 502 | -39 653 | 198 248 | 244 558 | -46 309  | Total economy .....              | 1 |
| 2 | Sociedades Não Financeiras..... | S.11      | 22 890      | 106 520 | -83 630 | 24 482      | 107 391 | -82 909 | 16 340      | 101 252 | -84 911 | 27 498      | 121 255 | -93 757 | 32 542  | 131 278 | -98 736 | 33 730  | 137 219 | -103 489 | Non-financial corporations ..... | 2 |
| 3 | Sociedades Financeiras .....    | S.12      | 31 933      | 66 887  | -34 954 | 32 881      | 67 024  | -34 142 | 31 795      | 66 269  | -34 474 | 36 648      | 82 064  | -45 416 | 43 286  | 93 224  | -49 938 | 45 359  | 107 339 | -61 981  | Financial corporations .....     | 3 |
| 4 | Administrações Públicas .....   | S.13      | 21 045      | 0       | 21 045  | 21 847      | 0       | 21 847  | 20 924      | 0       | 20 924  | 20 335      | 0       | 20 335  | 18 652  | 0       | 18 652  | 20 486  | 0       | 20 486   | General government .....         | 4 |
| 5 | Particulares .....              | S.14+S.15 | 73 520      | 0       | 73 520  | 76 534      | 0       | 76 534  | 71 820      | 0       | 71 820  | 83 779      | 0       | 83 779  | 90 368  | 0       | 90 368  | 98 674  | 0       | 98 674   | Households + NPISH .....         | 5 |
| 6 | Resto do Mundo .....            | S.2       | 51 558      | 27 540  | 24 019  | 50 613      | 31 942  | 18 671  | 51 020      | 24 379  | 26 641  | 67 900      | 32 841  | 35 059  | 80 914  | 41 261  | 39 653  | 91 380  | 45 071  | 46 309   | Rest of the world .....          | 6 |

G. Estatísticas das Empresas Não Financeiras da  
Central de Balanços

*G. Statistics on Non-Financial Corporations from the  
Central Balance-Sheet Database*



G.1 Caracterização da informação da Central de Balanços

*G.1 Features of the Central Balance-Sheet Database*



**G.1.1 NÚMERO DE EMPRESAS DA CENTRAL DE BALANÇOS  
COMUNS EM DOIS ANOS CONSECUTIVOS**  
Por dimensão e principal actividade económica

**NUMBER OF THE SAME CORPORATIONS IN THE CENTRAL  
BALANCE-SHEET DATABASE IN TWO CONSECUTIVE YEARS**  
By size and main economic activity

Fonte / Source: Banco de Portugal; Instituto Nacional de Estatística

| 1                 | Total  | Dimensão das empresas |         | Principal actividade económica |                                      |        |   |  |                                   |                        |  |            |          |            |  |   |  |
|-------------------|--------|-----------------------|---------|--------------------------------|--------------------------------------|--------|---|--|-----------------------------------|------------------------|--|------------|----------|------------|--|---|--|
|                   |        | Pequenas e médias     | Grandes | Indústrias transformadoras     | das quais:                           |        |   |  |                                   |                        | Produção e distribuição de electricidade, de gás e de água | Construção | Serviços | dos quais: |  |   |  |
|                   |        |                       |         |                                | Alimentares, das bebidas e do tabaco | Têxtil | Pasta, papel e cartão; edição e impressão | Outros produtos minerais não metálicos | Equipamento eléctrico e de óptica | Material de transporte |  |            |          |            | Comércio por grosso e a retalho; reparação | Transportes, armazenagem e comunicações | Actividades imobiliárias, alugueres e serviços às empresas |
|                   |        |                       |         |                                | 5                                    | 6      | 7   | 8                                      | 9                                 | 10                     | 11   | 12         | 13       | 14         | 15   | 16                                      |  |
| <b>CBA / ACB*</b> |        |                       |         |                                |                                      |        |   |  |                                   |                        |  |            |          |            |  |   |  |
| 01                | 15 506 | 14 615                | 891     | 5 357                          | 785                                  | 960    | 368                                       | 456                                    | 161                               | 166                    | 105  | 1 685      | 7 709    | 4 856      | 1 029                                      | 1 245                                   |  |
| 02                | 15 782 | 14 880                | 902     | 5 371                          | 791                                  | 1 027  | 352                                       | 437                                    | 160                               | 176                    | 145  | 1 567      | 8 053    | 4 756      | 1 009                                      | 1 548                                   |  |
| 03                | 15 747 | 14 795                | 952     | 5 159                          | 728                                  | 1 013  | 324                                       | 426                                    | 171                               | 176                    | 165  | 1 530      | 8 252    | 4 591      | 965  | 1 838                                   |  |
| 04                | 16 128 | 15 135                | 993     | 5 075                          | 732                                  | 947    | 318                                       | 409                                    | 171                               | 174                    | 171  | 1 592      | 8 660    | 4 562      | 958  | 2 127                                   |  |
| 05                | 13 699 | 12 873                | 826     | 4 136                          | 602                                  | 757    | 259                                       | 339                                    | 145                               | 150                    | 164  | 1 346      | 7 526    | 3 860      | 852  | 1 893                                   |  |
| <b>CBT / QCB*</b> |        |                       |         |                                |                                      |        |   |  |                                   |                        |  |            |          |            |  |   |  |
| 01                | Dez    | 2 709                 | 1 964   | 745                            | 884                                  | 110    | 210                                       | 42                                     | 58                                | 47                     | 59   | 38         | 154      | 1 605      | 1 052                                      | 121                                     | 257  |
| 02                | Dez    | 2 503                 | 1 737   | 766                            | 848                                  | 119    | 205                                       | 39                                     | 56                                | 45                     | 51   | 36         | 146      | 1 443      | 861  | 124                                     | 297  |
| 03                | Dez    | 2 873                 | 2 040   | 833                            | 936                                  | 139    | 216                                       | 41                                     | 82                                | 52                     | 44   | 183        | 1 678    | 957        | 145  | 382                                     |  |
| 04                | Dez    | 2 909                 | 2 075   | 834                            | 959                                  | 147    | 207                                       | 40                                     | 79                                | 57                     | 50   | 184        | 1 682    | 978        | 154  | 325                                     |  |
| 05                | Dez    | 2 705                 | 1 975   | 730                            | 859                                  | 129    | 172                                       | 47                                     | 74                                | 45                     | 48   | 165        | 1 605    | 864        | 168  | 328                                     |  |
| 06                | Jun    | 2 525                 | 1 809   | 716                            | 822                                  | 130    | 160                                       | 42                                     | 69                                | 42                     | 45   | 141        | 1 498    | 835        | 150  | 285                                     |  |

| 1 | Total | 2                      | 3     | 4                      | 5                                    | 6                             | 7  | 8                                   | 9                                | 10                  | 11  | 12           | 13       | 14                                  | 15                                   | 16   |
|---|-------|------------------------|-------|------------------------|--------------------------------------|-------------------------------|--|-------------------------------------|----------------------------------|---------------------|---|--------------|----------|-------------------------------------|--------------------------------------|--|
|   |       | Small and medium-sized | Large | Manufacturing          | Food products, beverages and tobacco | Textiles and textile products | Pulp, paper, and paper products; publishing and printing | Other non-metallic mineral products | Electrical and optical equipment | Transport equipment | Production and distribution of electricity, gas and water | Construction | Services | Wholesale and retail trade; repairs | Transport, storage and communication | Real estate, renting and business activities |
|   |       | Size of corporations   |       | Main economic activity |                                      |                               |  |                                     |                                  |                     |   |              |          |                                     |                                      |  |
|   |       |                        |       | of which:              |                                      |                               |  |                                     |                                  |                     |   |              |          |                                     |                                      |  |

\* CBA: Central de Balanços anual. / ACB: Annual Central Balance-Sheet Database. CBT: Central de Balanços trimestral. / QCB: Quarterly Central Balance-Sheet Database.



**G.1.2 GRAU DE COBERTURA DA CENTRAL DE BALANÇOS<sup>(1)</sup>**  
**Por dimensão e principal actividade económica**

**COVERAGE OF THE CENTRAL BALANCE-SHEET DATABASE<sup>(1)</sup>**  
**By size and main economic activity**

Fonte / Source: Banco de Portugal; Instituto Nacional de Estatística

Em percentagem / In percentages

| 2005 <sup>(2)</sup> | Total | Dimensão das empresas |         | Principal actividade económica |                                      |        |   |  |                                   |                        |  |   |  |    |  |            |          |            |  |  |
|---------------------|-------|-----------------------|---------|--------------------------------|--------------------------------------|--------|---|--|-----------------------------------|------------------------|--|---|--|----|--|------------|----------|------------|--|--|
|                     |       | Pequenas e médias     | Grandes | Indústrias transformadoras     | das quais:                           |        |   |  |                                   |                        |  |   |  |    | Produção e distribuição de electricidade, de gás e de água | Construção | Serviços | dos quais: |  |  |
|                     |       |                       |         |                                | Alimentares, das bebidas e do tabaco | Têxtil | Pasta, papel e cartão; edição e impressão | Outros produtos minerais não metálicos | Equipamento eléctrico e de óptica | Material de transporte | Comércio por grosso e a retalho; reparação | Transportes, armazenagem e comunicações | Actividades imobiliárias, alugueres e serviços às empresas |    |  |            |          |            |  |  |
| 1                   | 2     | 3                     | 4       | 5                              | 6                                    | 7      | 8   | 9                                      | 10                                | 11                     | 12   | 13                                      | 14   | 15 | 16   |            |          |            |  |  |

|   |            |      |      |      |      |      |      |      |      |      |      |      |      |      |      |      |      |
|---|------------|------|------|------|------|------|------|------|------|------|------|------|------|------|------|------|------|
| Número de empresas /<br>Number of corporations        | CBA / ACB* | 4.1  | 3.9  | 67.9 | 8.9  | 10.6 | 8.9  | 6.2  | 10.6 | 9.0  | 18.7 | 29.4 | 3.1  | 3.2  | 3.8  | 4.0  | 3.3  |
|   | CBT / QCB* | 0.8  | 0.6  | 60.0 | 1.9  | 2.3  | 2.0  | 1.1  | 2.3  | 2.8  | 6.0  | 9.3  | 0.4  | 0.7  | 0.9  | 0.8  | 0.6  |
| Número de pessoas ao serviço /<br>Number of employees | CBA / ACB* | 33.4 | 17.9 | 78.3 | 36.2 | 40.8 | 29.4 | 34.9 | 36.2 | 65.5 | 60.9 | 78.4 | 20.0 | 34.4 | 27.7 | 56.2 | 38.7 |
|   | CBT / QCB* | 23.2 | 6.2  | 72.7 | 23.6 | 25.0 | 18.5 | 23.1 | 26.7 | 54.7 | 44.8 | 69.4 | 12.1 | 25.4 | 17.4 | 48.5 | 28.6 |
| Vendas e prestações de serviços /<br>Turnover         | CBA / ACB* | 51.7 | 31.0 | 79.4 | 62.4 | 65.1 | 43.9 | 59.4 | 60.5 | 77.9 | 78.9 | 93.5 | 39.6 | 46.9 | 46.5 | 71.1 | 33.5 |
|   | CBT / QCB* | 38.6 | 11.8 | 74.3 | 49.4 | 47.2 | 28.3 | 49.3 | 47.7 | 68.4 | 70.6 | 87.6 | 26.0 | 33.5 | 32.7 | 60.2 | 16.1 |
| Valor acrescentado bruto /<br>Gross value added       | CBA / ACB* | 58.6 | .    | .    | .    | .    | .    | .    | .    | .    | .    | .    | .    | .    | .    | .    | .    |
|   | CBT / QCB* | 44.3 | .    | .    | .    | .    | .    | .    | .    | .    | .    | .    | .    | .    | .    | .    | .    |

| 2005 <sup>(2)</sup> | Total | 2                    | 3 | 4                      | 5 | 6 | 7 | 8 | 9 | 10 | 11 | 12 | 13 | 14 | 15 | 16 |
|---------------------|-------|----------------------|---|------------------------|---|---|---|---|---|----|----|----|----|----|----|----|
|                     |       |                      |   |                        |   |   |   |   |   |    |    |    |    |    |    |    |
|                     |       | Size of corporations |   | Main economic activity |   |   |   |   |   |    |    |    |    |    |    |    |

\* CBA: Central de Balanços anual. / ACB: Annual Central Balance-Sheet Database. CBT: Central de Balanços trimestral. / QCB: Quarterly Central Balance-Sheet Database.

(1) Peso de cada classe de dimensão ou sector de actividade económica da Central de Balanços na classe de dimensão ou sector de actividade económica do universo das sociedades não financeiras calculado com base no Ficheiro de Unidades Estatísticas do INE, ajustado pelo Banco de Portugal, e nas Contas Nacionais do INE. / Proportion of each company size class or sector of economic activity of the Central Balance-Sheet Database in the company size class or sector of economic activity of all non-financial corporations according to the INE Statistical Units Register, adjusted by the Banco de Portugal, and National Accounts of INE.

(2) Dados de 2005 relativos às empresas da Central de Balanços comuns em 2004 e 2005. / 2005 data for the same corporations in the Central Balance-Sheet Database in 2004 and 2005.

**G.1.3 ESTRUTURAS DA CENTRAL DE BALANÇOS**  
**Por dimensão e principal actividade económica**

**STRUCTURE OF THE CENTRAL BALANCE-SHEET DATABASE**  
**By size and main economic activity**

Fonte / Source: Banco de Portugal; Instituto Nacional de Estatística

Em percentagem / In percentages

| 2005 <sup>(1)</sup> | Total | Dimensão das empresas |         | Principal actividade económica |                                    |        |   |  |                                   |                        |  |   |  |   |            |          |            |  |  |
|---------------------|-------|-----------------------|---------|--------------------------------|------------------------------------|--------|---|--|-----------------------------------|------------------------|--|---|--|---|------------|----------|------------|--|--|
|                     |       | Pequenas e médias     | Grandes | Indústrias transformadoras     | das quais:                         |        |   |  |                                   |                        |  |   |  | Produção e distribuição de electricidade, gás e de água | Construção | Serviços | dos quais: |  |  |
|                     |       |                       |         |                                | Alimentos, das bebidas e do tabaco | Têxtil | Pasta, papel e cartão; edição e impressão | Outros produtos minerais não metálicos | Equipamento eléctrico e de óptica | Material de transporte | Comércio por grosso e a retalho; reparação | Transportes, armazenagem e comunicações | Actividades imobiliárias, alugueres e serviços às empresas |   |            |          |            |  |  |
| 1                   | 2     | 3                     | 4       | 5                              | 6                                  | 7      | 8   | 9                                      | 10                                | 11                     | 12   | 13                                      | 14   | 15  | 16         |          |            |  |  |

| Número de empresas /<br>Number of corporations | Universo/ Total Population <sup>(2)</sup> | 100.0 | 99.6 | 0.4  | 13.8 | 1.7 | 2.6 | 1.2 | 1.0 | 0.5 | 0.2 | 0.2 | 13.2 | 70.0 | 30.2 | 6.4 | 17.0 |
|--|---|-------|------|------|------|-----|-----|-----|-----|-----|-----|-----|------|------|------|-----|------|
|  | CBA / ACB*                                | 100.0 | 94.0 | 6.0  | 30.2 | 4.4 | 5.5 | 1.9 | 2.5 | 1.1 | 1.1 | 1.2 | 9.8  | 54.9 | 28.2 | 6.2 | 13.8 |
|  | CBT / QCB*                                | 100.0 | 73.0 | 27.0 | 31.8 | 4.8 | 6.4 | 1.7 | 2.7 | 1.7 | 1.8 | 1.9 | 6.1  | 59.3 | 31.9 | 6.2 | 12.1 |
|  |   |       |      |      |      |     |     |     |     |     |     |     |      |      |      |     |      |

| Número de pessoas ao serviço /<br>Number of employees | Universo/ Total Population <sup>(2)</sup> | 100.0 | 74.4 | 25.6 | 31.1 | 3.6 | 7.9 | 1.8 | 2.4 | 1.5 | 1.4 | 1.0 | 12.3 | 53.6 | 21.7 | 6.3  | 12.8 |
|---|---|-------|------|------|------|-----|-----|-----|-----|-----|-----|-----|------|------|------|------|------|
|   | CBA / ACB*                                | 100.0 | 40.0 | 60.0 | 33.7 | 4.4 | 7.0 | 1.9 | 2.6 | 3.0 | 2.6 | 2.3 | 7.4  | 55.3 | 18.0 | 10.6 | 14.8 |
|   | CBT / QCB*                                | 100.0 | 19.8 | 80.2 | 31.6 | 3.9 | 6.3 | 1.8 | 2.7 | 3.6 | 2.8 | 2.9 | 6.4  | 58.6 | 16.2 | 13.2 | 15.8 |
|   |   |       |      |      |      |     |     |     |     |     |     |     |      |      |      |      |      |

| Vendas e prestações de serviços /<br>Turnover | Universo/ Total Population <sup>(2)</sup> | 100.0 | 57.1 | 42.9 | 24.1 | 4.0 | 2.6 | 1.7 | 1.7 | 2.0 | 1.8 | 4.0 | 9.5 | 60.9 | 38.6 | 8.0  | 8.9 |
|---|---|-------|------|------|------|-----|-----|-----|-----|-----|-----|-----|-----|------|------|------|-----|
|   | CBA / ACB*                                | 100.0 | 34.2 | 65.8 | 29.0 | 5.0 | 2.2 | 1.9 | 1.9 | 3.0 | 2.8 | 7.3 | 7.3 | 55.2 | 34.8 | 11.0 | 5.8 |
|   | CBT / QCB*                                | 100.0 | 17.5 | 82.5 | 30.7 | 4.9 | 1.9 | 2.1 | 2.0 | 3.5 | 3.4 | 9.1 | 6.4 | 52.7 | 32.7 | 12.5 | 3.7 |
|   |   |       |      |      |      |     |     |     |     |     |     |     |     |      |      |      |     |

| Valor acrescentado bruto / Gross value added | Universo/ Total Population | .     | .    | .    | .    | .   | .   | .   | .   | .   | .   | .    | .   | .    | .   | .    | .   |
|--|----------------------------|-------|------|------|------|-----|-----|-----|-----|-----|-----|------|-----|------|-----|------|-----|
|  | CBA / ACB*                 | 100.0 | 32.5 | 67.5 | 29.1 | 4.7 | 2.6 | 2.9 | 2.8 | 2.8 | 2.2 | 9.0  | 6.6 | 53.1 | 9.2 | 19.3 | 9.2 |
|  | CBT / QCB*                 | 100.0 | 15.5 | 84.5 | 29.4 | 4.8 | 2.3 | 3.3 | 3.0 | 3.0 | 2.5 | 11.1 | 5.5 | 51.9 | 6.2 | 22.6 | 6.2 |
|  |                            |       |      |      |      |     |     |     |     |     |     |      |     |      |     |      |     |

| 2005 <sup>(1)</sup> | Total | Small and medium-sized | Large | Manufacturing | Food products, beverages and tobacco | Textiles and textile products | Pulp, paper, and paper products; publishing and printing | Other non-metallic mineral products | Electrical and optical equipment | Transport equipment | Production and distribution of electricity, gas and water | Construction | Services | Wholesale and retail trade; repairs | Transport, storage and communication | Real estate, renting and business activities |                      |  |  |  |                        |  |  |  |  |           |  |  |
|---------------------|-------|------------------------|-------|---------------|--------------------------------------|-------------------------------|--|-------------------------------------|----------------------------------|---------------------|---|--------------|----------|-------------------------------------|--------------------------------------|--|----------------------|--|--|--|------------------------|--|--|--|--|-----------|--|--|
|                     |       |                        |       |               |                                      |                               |  |                                     |                                  |                     |   |              |          |                                     |                                      |  | of which:            |  |  |  |                        |  |  |  |  | of which: |  |  |
|                     |       |                        |       |               |                                      |                               |  |                                     |                                  |                     |   |              |          |                                     |                                      |  | Size of corporations |  |  |  | Main economic activity |  |  |  |  |           |  |  |

\* CBA: Central de Balanços anual. / ACB: Annual Central Balance-Sheet Database. CBT: Central de Balanços trimestral. / QCB: Quarterly Central Balance-Sheet Database.

(1) Dados de 2005 relativos às empresas da Central de Balanços comuns em 2004 e 2005. / 2005 data for the same corporations in the Central Balance-Sheet Database in 2004 and 2005.

(2) Universo das sociedades não financeiras com base no Ficheiro de Unidades Estatísticas do INE, ajustado pelo Banco de Portugal. / Total population of non-financial corporations based on the INE Statistical Units Register, adjusted by the Banco de Portugal.

**G.1.4 ESTRUTURAS DO BALANÇO E DA DEMONSTRAÇÃO DE RESULTADOS<sup>(1)</sup>**

**STRUCTURE OF THE BALANCE-SHEET AND PROFIT AND LOSS ACCOUNT<sup>(1)</sup>**

Fonte / Source: Banco de Portugal; Instituto Nacional de Estatística

Em percentagem / In percentages

|                                   | CBA*   |       |       |       |       | CBT*        |             |             |             |             |       |  |    |
|-----------------------------------|--|-------|-------|-------|-------|-------------|-------------|-------------|-------------|-------------|-------|--|----|
|                                   | 2001   | 2002  | 2003  | 2004  | 2005  | 2001<br>Dez | 2002<br>Dez | 2003<br>Dez | 2004<br>Dez | 2005<br>Dez |       |  |    |
|                                   | 1  | 2     | 3     | 4     | 5     | 6           | 7           | 8           | 9           | 10          |       |  |    |
| <b>BALANÇO</b>                    |  |       |       |       |       |             |             |             |             |             |       |  |    |
| 1                                 | Activos financeiros                          | 62.1  | 63.1  | 62.5  | 61.3  | 62.0        | 59.6        | 62.0        | 61.2        | 59.0        | 60.3  | Financial assets                         | 1  |
| 2                                 | Aplicações de curto prazo <sup>(2)</sup>     | 3.9   | 4.4   | 6.0   | 5.7   | 6.4         | 3.6         | 4.3         | 4.9         | 7.1         | 7.3   | Short-term assets <sup>(2)</sup>         | 2  |
| 3                                 | Investimentos financeiros                    | 29.1  | 29.8  | 30.5  | 30.0  | 31.4        | 25.4        | 26.7        | 28.7        | 25.2        | 26.6  | Financial investments                    | 3  |
| 4                                 | Outros créditos concedidos                   | 29.0  | 28.9  | 26.1  | 25.6  | 24.1        | 30.6        | 30.9        | 27.6        | 26.6        | 26.3  | Other credits granted                    | 4  |
| 5                                 | Créditos comerciais e adiantamentos          | 12.1  | 11.3  | 11.1  | 10.9  | 10.3        | 11.8        | 10.7        | 11.3        | 11.6        | 11.4  | Trade credits and advances               | 5  |
| 6                                 | Outros                                       | 17.0  | 17.6  | 15.0  | 14.7  | 13.8        | 18.8        | 20.2        | 16.3        | 15.0        | 14.9  | Other credits                            | 6  |
| 7                                 | Activos não financeiros                      | 37.9  | 36.9  | 37.5  | 38.7  | 38.0        | 40.4        | 38.0        | 38.8        | 41.0        | 39.7  | Non-financial assets                     | 7  |
| 8                                 | Total de activos = Total de passivos         | 100.0 | 100.0 | 100.0 | 100.0 | 100.0       | 100.0       | 100.0       | 100.0       | 100.0       | 100.0 | Total assets = Total liabilities         | 8  |
| 9                                 | Dívida financeira <sup>(3)</sup>             | 20.9  | 23.6  | 23.5  | 23.2  | 23.7        | 21.6        | 24.9        | 24.9        | 23.4        | 23.2  | Financial debt <sup>(3)</sup>            | 9  |
| 10                                | Ações e outras participações                 | 43.2  | 41.4  | 42.9  | 44.3  | 45.9        | 42.2        | 40.7        | 41.6        | 43.9        | 44.8  | Shares and other equity                  | 10 |
| 11                                | Provisões para pensões                       | 1.0   | 0.6   | 0.7   | 0.7   | 0.6         | 1.4         | 0.9         | 1.0         | 1.0         | 1.0   | Pension fund reserves                    | 11 |
| 12                                | Outros créditos obtidos                      | 34.9  | 34.4  | 32.8  | 31.8  | 29.7        | 34.8        | 33.5        | 32.5        | 31.7        | 31.0  | Other credits received                   | 12 |
| 13                                | Créditos comerciais e adiantamentos          | 8.5   | 8.1   | 8.0   | 7.9   | 7.6         | 8.7         | 7.9         | 8.3         | 8.8         | 8.5   | Trade credits and advances               | 13 |
| 14                                | Outros                                       | 26.4  | 26.4  | 24.9  | 23.9  | 22.2        | 26.1        | 25.6        | 24.2        | 23.0        | 22.5  | Other credits                            | 14 |
| <b>DEMONSTRAÇÃO DE RESULTADOS</b> |  |       |       |       |       |             |             |             |             |             |       |  |    |
| 15                                | Produção                                     | 100.0 | 100.0 | 100.0 | 100.0 | 100.0       | 100.0       | 100.0       | 100.0       | 100.0       | 100.0 | Output                                   | 15 |
| 16                                | da qual: vendas e prestação de serviços      | 138.3 | 137.4 | 136.0 | 134.2 | 132.8       | 135.7       | 135.1       | 135.9       | 131.2       | 130.3 | of which: turnover                       | 16 |
| 17                                | Consumos intermédios                         | 67.5  | 67.0  | 67.0  | 67.5  | 68.4        | 67.4        | 66.7        | 66.4        | 68.2        | 68.6  | Intermediate consumption                 | 17 |
| 18                                | dos quais: fornecimentos e serviços externos | 29.7  | 30.5  | 31.9  | 33.1  | 32.7        | 28.3        | 28.7        | 30.1        | 30.0        | 30.7  | of which: supplies and external services | 18 |
| 19                                | Valor acrescentado bruto (VAB)               | 32.5  | 33.0  | 33.0  | 32.5  | 31.6        | 32.6        | 33.3        | 33.6        | 31.8        | 31.4  | Gross value added (GVA)                  | 19 |
| 20                                | Custos com o pessoal                         | 17.1  | 17.5  | 17.5  | 17.3  | 16.8        | 16.4        | 16.9        | 17.0        | 16.5        | 16.4  | Personnel costs                          | 20 |
| 21                                | dos quais: remunerações                      | 12.8  | 13.0  | 13.0  | 13.1  | 12.7        | 12.0        | 12.3        | 12.4        | 12.3        | 12.3  | of which: wages                          | 21 |
| 22                                | Resultado operacional <sup>(4)</sup>         | 6.0   | 5.9   | 6.4   | 6.7   | 6.6         | 6.7         | 6.7         | 7.3         | 7.3         | 6.8   | Operating profit <sup>(4)</sup>          | 22 |
| 23                                | Resultado financeiro                         | -1.0  | -1.7  | 0.1   | 1.8   | 2.7         | -0.3        | -0.8        | 0.4         | 1.9         | 2.3   | Financial profit                         | 23 |
| 24                                | Custos e perdas financeiros                  | 7.6   | 9.1   | 7.1   | 5.7   | 6.0         | 6.0         | 8.2         | 6.5         | 5.2         | 5.3   | Financial costs                          | 24 |
| 25                                | Proveitos e ganhos financeiros               | 6.6   | 7.4   | 7.2   | 7.6   | 8.8         | 5.7         | 7.4         | 7.0         | 7.2         | 7.6   | Financial revenues                       | 25 |
| 26                                | Resultado corrente <sup>(5)</sup>            | 5.1   | 4.2   | 6.5   | 8.5   | 9.4         | 6.4         | 5.8         | 7.7         | 9.3         | 9.1   | Ordinary profit <sup>(5)</sup>           | 26 |

|  | 1    | 2    | 3    | 4    | 5    | 6           | 7           | 8           | 9           | 10          |  |
|--|------|------|------|------|------|-------------|-------------|-------------|-------------|-------------|--|
|  | 2001 | 2002 | 2003 | 2004 | 2005 | Dec<br>2001 | Dec<br>2002 | Dec<br>2003 | Dec<br>2004 | Dec<br>2005 |  |
|  | ACB* |      |      |      |      | QCB*        |             |             |             |             |  |

\*CBA: Central de Balanços anual. / ACB: Annual Central Balance-Sheet Database. CBT: Central de Balanços trimestral. / QCB: Quarterly Central Balance-Sheet Database.

(1) Com base nas empresas da Central de Balanços comuns em dois anos consecutivos. / Based on the same corporations in two consecutive years in the Central Balance-Sheet Database.

(2) Aplicações em depósitos, títulos negociáveis e outras aplicações de tesouraria. / Deposits, negotiable securities and other short-term financial investments.

(3) Títulos excepto ações e empréstimos bancários. / Securities other than shares and bank loans.

(4) Resultado operacional = VAB - custos com o pessoal + outros proveitos e ganhos operacionais (líquidos de custos e perdas) - impostos (excepto indirectos) - amortizações e provisões do exercício. / Operating profit = GVA - personnel costs + other operating income (net from operating costs) - taxes (excluding indirect) - depreciation and provisions for the year.

(5) Resultado corrente = resultado operacional + resultado financeiro. / Ordinary profit = operating profit + financial profit.

G.2 Indicadores de actividade

*G.2 Activity indicators*



## G.2.1 PRINCIPAIS INDICADORES DE ACTIVIDADE

## MAIN ACTIVITY INDICATORS

Taxas de variação homóloga<sup>(1)</sup>

Year-on-year rates of change<sup>(1)</sup>

Fonte / Source: Banco de Portugal; Instituto Nacional de Estatística

Em percentagem / In percentages

|            | Indicadores de actividade |                                 |      |                      |                                   |      |                                |                      |                                      | Taxa de cobertura do VAB total das sociedades não financeiras <sup>(4)</sup> |                             |                                   |
|------------|---------------------------|---------------------------------|------|----------------------|-----------------------------------|------|--------------------------------|----------------------|--------------------------------------|--|-----------------------------|-----------------------------------|
|            | Produção                  | da qual:                        |      | Consumos intermédios | dos quais:                        |      | Valor acrescentado bruto (VAB) | Custos com o pessoal | Resultado operacional <sup>(2)</sup> |  | Custos e perdas financeiros | Resultado corrente <sup>(3)</sup> |
|            |                           | Vendas e prestações de serviços |      |                      | Fornecimentos e serviços externos |      |                                |                      |                                      |  |                             |                                   |
| 1          | 2                         | 3                               | 4    | 5                    | 6                                 | 7    | 8                              | 9                    | 10                                   |  |                             |                                   |
| CBA / ACB* |                           |                                 |      |                      |                                   |      |                                |                      |                                      |  |                             |                                   |
| 01         | 6.2                       | 5.8                             | 8.0  | 12.1                 | 2.8                               | 6.8  | -9.0                           | 28.7                 | -29.7                                | 58.6   |                             |                                   |
| 02         | -0.1                      | -0.4                            | -1.3 | 0.6                  | 2.3                               | 3.2  | -1.4                           | 9.4                  | -13.5                                | 58.8   |                             |                                   |
| 03         | -0.1                      | 0.1                             | -0.7 | 1.1                  | 1.0                               | 0.1  | 8.4                            | -21.6                | 56.8                                 | 60.0   |                             |                                   |
| 04         | 5.9                       | 6.2                             | 6.4  | 7.3                  | 4.7                               | 2.2  | 19.2                           | -11.7                | 43.4                                 | 63.0   |                             |                                   |
| 05         | 4.3                       | 4.1                             | 6.2  | 4.0                  | 0.4                               | 2.3  | -1.4                           | 10.4                 | 7.2                                  | 58.6   |                             |                                   |
| CBT / QCB* |                           |                                 |      |                      |                                   |      |                                |                      |                                      |  |                             |                                   |
| 01 Dez     | 5.8                       | 5.4                             | 7.8  | 12.6                 | 1.8                               | 6.0  | -10.1                          | 18.8                 | -15.0                                | 42.4   |                             |                                   |
| 02 Dez     | -0.4                      | -0.9                            | -1.5 | 0.0                  | 2.0                               | 2.7  | 0.5                            | 6.4                  | 2.0                                  | 42.8   |                             |                                   |
| 03 Mar     | -0.1                      | -1.1                            | 0.2  | -1.9                 | -0.7                              | 0.1  | -4.9                           | -7.8                 | 11.7                                 | .  |                             |                                   |
| Jun        | -0.8                      | -1.9                            | -2.1 | -0.6                 | 1.8                               | -0.5 | 8.6                            | -14.6                | 11.5                                 | .  |                             |                                   |
| Set        | 0.1                       | -0.5                            | -0.9 | 1.1                  | 2.2                               | -0.3 | 8.1                            | -15.2                | 17.4                                 | .  |                             |                                   |
| Dez        | 0.0                       | 0.3                             | -0.5 | 1.3                  | 0.8                               | -0.8 | 8.9                            | -18.4                | 32.2                                 | 44.8   |                             |                                   |
| 04 Mar     | 3.0                       | 4.6                             | 2.4  | 8.2                  | 4.1                               | 2.1  | 16.2                           | -10.4                | 16.4                                 | .  |                             |                                   |
| Jun        | 4.3                       | 5.2                             | 5.0  | 7.4                  | 2.9                               | 2.2  | 8.4                            | -11.5                | 18.2                                 | .  |                             |                                   |
| Set        | 4.2                       | 5.4                             | 5.2  | 6.4                  | 2.2                               | 2.1  | 6.3                            | -13.5                | 12.7                                 | .  |                             |                                   |
| Dez        | 5.1                       | 5.6                             | 5.8  | 6.3                  | 3.7                               | 1.4  | 12.6                           | -12.1                | 25.3                                 | 45.4   |                             |                                   |
| 05 Mar     | 5.1                       | 4.8                             | 8.0  | 3.6                  | -0.2                              | 2.4  | -7.6                           | 1.6                  | 3.2                                  | .  |                             |                                   |
| Jun        | 4.3                       | 4.6                             | 7.1  | 4.4                  | -1.3                              | 2.0  | -10.1                          | 9.0                  | -5.4                                 | .  |                             |                                   |
| Set        | 4.2                       | 4.3                             | 7.3  | 3.6                  | -2.0                              | 1.4  | -11.0                          | 10.4                 | -8.9                                 | .  |                             |                                   |
| Dez        | 4.4                       | 4.2                             | 7.3  | 3.7                  | -1.2                              | 1.8  | -7.5                           | 8.8                  | 1.5                                  | 44.3   |                             |                                   |
| 06 Mar     | 7.2                       | 6.4                             | 10.9 | 3.2                  | -0.2                              | 2.7  | -6.1                           | 10.4                 | -6.7                                 | .  |                             |                                   |
| Jun        | 7.0                       | 6.1                             | 9.3  | 1.6                  | 2.2                               | 3.0  | 1.1                            | 9.9                  | 11.7                                 | .  |                             |                                   |

\*CBA: Central de Balanços anual. / ACB: Annual Central Balance-Sheet Database. CBT: Central de Balanços trimestral. / QCB: Quarterly Central Balance-Sheet Database.

(1) Calculadas com base em valores acumulados no ano para as empresas da Central de Balanços comuns em dois anos consecutivos. / Based on cumulative data since the beginning of the year for the same corporations in two consecutive years in the Central Balance-Sheet Database.

(2) Resultado operacional = VAB - custos com o pessoal + outros proveitos e ganhos operacionais (líquidos de custos e perdas) - impostos (excepto indirectos) - amortizações e provisões do exercício. / Operating result = GVA - personnel costs + other operating income (net from operating costs) - taxes (excluding indirect) - depreciation and provisions for the year.

(3) Resultado corrente = resultado operacional + resultado financeiro. / Ordinary profit = operating profit + financial profit.

(4) Peso do VAB da Central de Balanços no VAB total das sociedades não financeiras (para os períodos mais recentes, em que a informação das contas anuais do INE ainda não está disponível é utilizada uma estimativa efectuada pelo Banco de Portugal). / Weight of the GVA of the Central Balance-Sheet Database in the total GVA of non-financial corporations (in recent periods, for which data from national accounts of INE are still not available, a Banco de Portugal estimate is used).

## G.2.2 PRODUÇÃO

## OUTPUT

Por dimensão e principal actividade económica

By size and main economic activity

Taxas de variação homóloga<sup>(1)</sup>

Year-on-year rates of change<sup>(1)</sup>

Fonte / Source: Banco de Portugal; Instituto Nacional de Estatística

Em percentagem / In percentages

|            | Dimensão das empresas |                   |         | Principal actividade económica |                                      |        |   |  |                                   |                        |  |            |          |  |   |  |
|------------|-----------------------|-------------------|---------|--------------------------------|--------------------------------------|--------|---|--|-----------------------------------|------------------------|--|------------|----------|--|---|--|
|            | Total                 | Pequenas e médias | Grandes | Indústrias transformadoras     | das quais:                           |        |   |  |                                   |                        | Produção e distribuição de electricidade, de gás e de água | Construção | Serviços | dos quais:                                 |   |  |
|            |                       |                   |         |                                | Alimentares, das bebidas e do tabaco | Têxtil | Pasta, papel e cartão; edição e impressão | Outros produtos minerais não metálicos | Equipamento eléctrico e de óptica | Material de transporte |  |            |          | Comércio por grosso e a retalho; reparação | Transportes, armazenagem e comunicações | Actividades imobiliárias, alugueres e serviços às empresas |
| 1          | 2                     | 3                 | 4       | 5                              | 6                                    | 7      | 8   | 9                                      | 10                                | 11                     | 12   | 13         | 14       | 15   | 16                                      |  |
| CBA / ACB* |                       |                   |         |                                |                                      |        |   |  |                                   |                        |  |            |          |  |   |  |
| 01         | 6.2                   | 2.9               | 7.7     | 1.6                            | 4.9                                  | 2.6    | -1.4                                      | 4.9                                    | 6.7                               | 3.7                    | 8.4  | 17.9       | 9.3      | 7.9  | 12.3                                    | 7.2  |
| 02         | -0.1                  | -2.3              | 0.8     | -1.6                           | 1.9                                  | -6.1   | 2.0                                       | 0.9                                    | -2.3                              | -5.4                   | 6.2  | 0.9        | -0.1     | 0.1  | 1.0                                     | -4.6   |
| 03         | -0.1                  | -2.4              | 0.9     | -1.1                           | -1.0                                 | -4.0   | -1.5                                      | -6.6                                   | 0.4                               | -7.2                   | 2.3  | -3.3       | 1.4      | 0.6  | 2.4                                     | 0.1  |
| 04         | 5.9                   | 3.9               | 6.8     | 4.4                            | 1.6                                  | -2.1   | 1.9                                       | 2.8                                    | 2.0                               | -1.8                   | 4.9  | 11.5       | 5.9      | 3.6  | 7.4                                     | 6.2  |
| 05         | 4.3                   | 0.8               | 6.0     | 3.4                            | -0.3                                 | -6.9   | -1.0                                      | 1.1                                    | 4.6                               | -2.3                   | 13.8   | 0.9        | 3.2      | 0.8  | 5.1                                     | 3.3  |
| CBT / QCB* |                       |                   |         |                                |                                      |        |   |  |                                   |                        |  |            |          |  |   |  |
| 01 Dez     | 5.8                   | -0.2              | 6.6     | 0.1                            | 0.8                                  | 0.7    | -2.8                                      | 4.4                                    | 7.1                               | 3.4                    | 8.3  | 19.2       | 10.2     | 7.3  | 13.4                                    | 11.8   |
| 02 Dez     | -0.4                  | -3.3              | 0.0     | -2.2                           | 3.1                                  | -7.0   | 1.0                                       | 0.6                                    | -1.4                              | -6.3                   | 5.8  | -1.0       | 0.2      | -0.9                                       | 0.1                                     | 1.3  |
| 03 Mar     | -0.1                  | -3.6              | 0.4     | 2.3                            | -1.9                                 | -5.4   | 3.7                                       | -7.4                                   | 8.6                               | -6.6                   | 3.5  | -11.6      | -1.5     | -3.9                                       | 1.4                                     | -8.8   |
| Jun        | -0.8                  | -5.3              | -0.1    | -0.9                           | -2.4                                 | -6.7   | -1.0                                      | -9.5                                   | 4.1                               | -6.4                   | 1.0  | -8.2       | 0.7      | 0.6  | -0.1                                    | 0.6  |
| Set        | 0.1                   | -4.4              | 0.8     | -1.0                           | -1.4                                 | -5.9   | -1.9                                      | -8.4                                   | 2.6                               | -6.9                   | 1.9  | -0.6       | 1.1      | 1.6  | 1.2                                     | -1.4   |
| Dez        | 0.0                   | -4.0              | 0.5     | -1.4                           | -0.9                                 | -6.3   | -1.8                                      | -7.3                                   | 0.7                               | -7.7                   | 1.4  | 1.3        | 0.8      | 0.8  | 1.8                                     | -3.1   |
| 04 Mar     | 3.0                   | 2.9               | 3.0     | -1.7                           | 1.5                                  | -3.6   | -2.7                                      | 3.0                                    | -1.5                              | 0.0                    | 2.8  | 16.0       | 5.8      | 4.0  | 4.9                                     | 13.1   |
| Jun        | 4.3                   | 1.7               | 4.7     | 2.4                            | 3.0                                  | -1.1   | -0.1                                      | 4.2                                    | 2.0                               | -5.5                   | 1.3  | 14.9       | 4.7      | 1.9  | 7.0                                     | -0.4   |
| Set        | 4.2                   | 1.4               | 4.6     | 3.1                            | 1.2                                  | -2.6   | 1.3                                       | 3.2                                    | 2.1                               | -3.4                   | 1.2  | 11.7       | 4.2      | 1.0  | 6.4                                     | 1.3  |
| Dez        | 5.1                   | 1.4               | 5.7     | 4.3                            | 0.9                                  | -2.4   | 1.1                                       | 3.1                                    | 2.0                               | -3.4                   | 3.7  | 11.8       | 4.6      | 2.5  | 5.7                                     | 4.5  |
| 05 Mar     | 5.1                   | -2.4              | 6.6     | 4.4                            | -0.4                                 | -6.6   | -0.9                                      | -0.9                                   | 6.0                               | -9.7                   | 18.6   | -3.0       | 2.7      | 0.2  | 5.2                                     | 0.9  |
| Jun        | 4.3                   | -1.3              | 5.4     | 3.2                            | -1.3                                 | -5.7   | -1.4                                      | -0.1                                   | 5.5                               | -3.5                   | 14.7   | -1.0       | 2.7      | 2.5  | 3.0                                     | 6.2  |
| Set        | 4.2                   | -1.9              | 5.4     | 3.8                            | 0.4                                  | -5.7   | -2.3                                      | -0.2                                   | 4.3                               | -3.7                   | 14.8   | -1.8       | 2.0      | 1.3  | 2.6                                     | 4.1  |
| Dez        | 4.4                   | -1.4              | 5.5     | 3.7                            | 0.2                                  | -6.4   | -1.0                                      | 0.3                                    | 4.3                               | -3.3                   | 13.5   | 1.6        | 2.2      | 0.6  | 3.2                                     | 3.1  |
| 06 Mar     | 7.2                   | 2.6               | 8.0     | 9.9                            | 3.4                                  | 2.5    | 5.2                                       | 2.4                                    | 6.5                               | -2.4                   | 12.6   | -1.0       | 3.4      | -1.1                                       | 5.5                                     | 1.0  |
| Jun        | 7.0                   | 1.8               | 8.0     | 10.2                           | 4.7                                  | 0.0    | 5.1                                       | 0.5                                    | 7.2                               | 2.0                    | 11.3   | -4.1       | 3.4      | 1.5  | 5.7                                     | -2.7   |

\*CBA: Central de Balanços anual. / ACB: Annual Central Balance-Sheet Database. CBT: Central de Balanços trimestral. / QCB: Quarterly Central Balance-Sheet Database.

(1) Calculadas com base em valores acumulados no ano para as empresas da Central de Balanços comuns em dois anos consecutivos. / Based on cumulative data since the beginning of the year for the same corporations in two consecutive years in the Central Balance-Sheet Database.

**G.2.3 VENDAS E PRESTAÇÕES DE SERVIÇOS**  
**Por dimensão e principal actividade económica**

**TURNOVER**  
**By size and main economic activity**

Taxas de variação homóloga<sup>(1)</sup>

Year-on-year rates of change<sup>(1)</sup>

Fonte / Source: Banco de Portugal; Instituto Nacional de Estatística

Em percentagem / In percentages

|                   | Total | Dimensão das empresas |         | Principal actividade económica |                                      |        |   |  |                                   |                        |  |  |            |          |   |  |      |
|-------------------|-------|-----------------------|---------|--------------------------------|--------------------------------------|--------|---|--|-----------------------------------|------------------------|--|--|------------|----------|---|--|------|
|                   |       | Pequenas e médias     | Grandes | Indústrias transformadoras     | das quais:                           |        |   |  |                                   |                        |  | Produção e distribuição de electricidade, de gás e de água | Construção | Serviços | dos quais:                              |  |      |
|                   |       |                       |         |                                | Alimentares, das bebidas e do tabaco | Têxtil | Pasta, papel e cartão; edição e impressão | Outros produtos minerais não metálicos | Equipamento eléctrico e de óptica | Material de transporte | Comércio por grosso e a retalho; reparação |  |            |          | Transportes, armazenagem e comunicações | Actividades imobiliárias, alugueres e serviços às empresas |      |
| 1                 | 2     | 3                     | 4       | 5                              | 6                                    | 7      | 8   | 9                                      | 10                                | 11                     | 12   | 13   | 14         | 15       | 16                                      |  |      |
| <b>CBA / ACB*</b> |       |                       |         |                                |                                      |        |   |  |                                   |                        |  |  |            |          |   |  |      |
| 01                | 5.8   | 2.4                   | 7.5     | 2.2                            | 5.5                                  | 2.5    | 0.0                                       | 4.4                                    | 7.8                               | 2.9                    | 8.6  | 18.6   | 6.4        | 5.2      | 12.5                                    | 4.9  |      |
| 02                | -0.4  | -2.6                  | 0.7     | -1.7                           | 2.2                                  | -4.7   | 1.3                                       | 0.9                                    | -1.6                              | -6.9                   | 6.3  | 1.6  | -0.5       | -1.2     | 1.6                                     | -2.2   |      |
| 03                | 0.1   | -2.9                  | 1.5     | -0.8                           | -0.5                                 | -4.0   | -1.7                                      | -6.1                                   | 0.5                               | -4.2                   | 1.9  | -3.2   | 0.9        | 0.0      | 2.0                                     | 4.0  |      |
| 04                | 6.2   | 3.8                   | 7.4     | 4.3                            | 1.5                                  | -2.2   | 1.2                                       | 2.8                                    | 0.9                               | -3.0                   | 4.8  | 12.7   | 6.5        | 6.0      | 7.8                                     | 7.4  |      |
| 05                | 4.1   | 0.6                   | 6.1     | 3.2                            | -0.2                                 | -6.5   | -2.2                                      | 1.1                                    | 5.1                               | -3.1                   | 14.1                                       | 1.4  | 3.4        | 3.5      | 4.8                                     | 1.2  |      |
| <b>CBT / QCB*</b> |       |                       |         |                                |                                      |        |   |  |                                   |                        |  |  |            |          |   |  |      |
| 01                | Dez   | 5.4                   | -0.4    | 6.4                            | 0.9                                  | 1.3    | 0.7                                       | -1.2                                   | 3.9                               | 7.8                    | 2.6  | 8.4  | 20.3       | 6.5      | 4.5                                     | 13.8   | 9.6  |
| 02                | Dez   | -0.9                  | -5.9    | -0.2                           | -2.3                                 | 3.5    | -5.5                                      | 0.3                                    | 0.6                               | -0.2                   | -7.9                                       | 5.9  | -0.4       | -1.2     | -2.4                                    | 0.6  | 3.1  |
| 03                | Mar   | -1.1                  | -4.3    | -0.6                           | 2.2                                  | -2.2   | -5.0                                      | 3.7                                    | -6.1                              | 8.2                    | -7.1                                       | 2.6  | -11.6      | -2.4     | -3.4                                    | 1.8  | -7.7 |
|                   | Jun   | -1.9                  | -6.8    | -1.0                           | -1.3                                 | -2.1   | -7.1                                      | -2.4                                   | -8.9                              | 3.8                    | -8.3                                       | 0.4  | -10.1      | -1.6     | -2.6                                    | -0.1   | 1.9  |
|                   | Set   | -0.5                  | -5.5    | 0.3                            | -1.3                                 | -1.0   | -6.5                                      | -2.6                                   | -7.9                              | 2.1                    | -8.5                                       | 1.4  | -1.9       | -0.2     | -0.9                                    | 1.4  | 0.4  |
|                   | Dez   | 0.3                   | -4.4    | 1.1                            | -1.1                                 | -0.8   | -6.2                                      | -2.2                                   | -6.7                              | 0.4                    | -4.3                                       | 1.1  | 1.5        | 0.9      | 0.8                                     | 1.4  | -0.2 |
| 04                | Mar   | 4.6                   | 2.4     | 5.1                            | -0.8                                 | 2.7    | -2.6                                      | -3.5                                   | 3.5                               | -1.6                   | 0.8  | 2.9  | 15.8       | 6.9      | 7.1                                     | 5.0  | 7.9  |
|                   | Jun   | 5.2                   | 1.6     | 5.9                            | 2.4                                  | 2.8    | -0.6                                      | -0.6                                   | 4.5                               | 1.5                    | -3.6                                       | 1.1  | 16.1       | 6.2      | 6.7                                     | 7.0  | -4.0 |
|                   | Set   | 5.4                   | 2.3     | 6.0                            | 3.4                                  | 1.0    | -2.2                                      | 0.2                                    | 3.4                               | 1.2                    | -1.0                                       | 1.0  | 13.3       | 6.2      | 6.8                                     | 6.6  | -1.4 |
|                   | Dez   | 5.6                   | 1.1     | 6.5                            | 4.0                                  | 0.5    | -2.3                                      | 0.5                                    | 3.1                               | 0.8                    | -4.8                                       | 3.5  | 13.0       | 5.8      | 6.2                                     | 6.0  | 2.2  |
| 05                | Mar   | 4.8                   | -1.7    | 6.3                            | 3.0                                  | -1.7   | -6.6                                      | -2.0                                   | -2.9                              | 4.9                    | -9.4                                       | 19.1   | -3.4       | 4.0      | 4.5                                     | 4.9  | 1.9  |
|                   | Jun   | 4.6                   | -1.3    | 6.0                            | 3.0                                  | -1.9   | -5.9                                      | -2.8                                   | -0.5                              | 4.3                    | -3.8                                       | 15.3   | -1.3       | 4.1      | 4.7                                     | 3.3  | 7.0  |
|                   | Set   | 4.3                   | -2.0    | 5.8                            | 3.3                                  | -0.6   | -5.9                                      | -3.0                                   | -0.5                              | 4.5                    | -4.9                                       | 15.5   | -2.2       | 3.5      | 4.1                                     | 2.8  | 4.5  |
|                   | Dez   | 4.2                   | -1.8    | 5.6                            | 3.4                                  | 0.2    | -6.1                                      | -2.3                                   | 0.1                               | 4.9                    | -4.2                                       | 13.8   | 0.5        | 3.0      | 3.6                                     | 2.9  | 1.9  |
| 06                | Mar   | 6.4                   | 2.3     | 7.3                            | 9.8                                  | 4.4    | 1.4                                       | 4.0                                    | 3.6                               | 4.8                    | -3.1                                       | 13.2   | -2.4       | 3.7      | 3.1                                     | 5.2  | 1.3  |
|                   | Jun   | 6.1                   | 1.4     | 7.1                            | 10.2                                 | 5.1    | -0.4                                      | 4.3                                    | 0.6                               | 4.6                    | 1.8  | 11.7   | -4.5       | 3.3      | 2.9                                     | 5.5  | -2.5 |

\*CBA: Central de Balanços anual. / ACB: Annual Central Balance-Sheet Database. CBT: Central de Balanços trimestral. / QCB: Quarterly Central Balance-Sheet Database.

(1) Calculadas com base em valores acumulados no ano para as empresas da Central de Balanços comuns em dois anos consecutivos. / Based on cumulative data since the beginning of the year for the same corporations in two consecutive years in the Central Balance-Sheet Database.

**G.2.4 CONSUMOS INTERMÉDIOS**  
**Por dimensão e principal actividade económica**

**INTERMEDIATE CONSUMPTION**  
**By size and main economic activity**

Taxas de variação homóloga<sup>(1)</sup>

Year-on-year rates of change<sup>(1)</sup>

Fonte / Source: Banco de Portugal; Instituto Nacional de Estatística

Em percentagem / In percentages

|                   | Total | Dimensão das empresas |         | Principal actividade económica |                                      |        |   |  |                                   |                        |  |  |            |          |   |  |      |
|-------------------|-------|-----------------------|---------|--------------------------------|--------------------------------------|--------|---|--|-----------------------------------|------------------------|--|--|------------|----------|---|--|------|
|                   |       | Pequenas e médias     | Grandes | Indústrias transformadoras     | das quais:                           |        |   |  |                                   |                        |  | Produção e distribuição de electricidade, de gás e de água | Construção | Serviços | dos quais:                              |  |      |
|                   |       |                       |         |                                | Alimentares, das bebidas e do tabaco | Têxtil | Pasta, papel e cartão; edição e impressão | Outros produtos minerais não metálicos | Equipamento eléctrico e de óptica | Material de transporte | Comércio por grosso e a retalho; reparação |  |            |          | Transportes, armazenagem e comunicações | Actividades imobiliárias, alugueres e serviços às empresas |      |
| 1                 | 2     | 3                     | 4       | 5                              | 6                                    | 7      | 8   | 9                                      | 10                                | 11                     | 12   | 13   | 14         | 15       | 16                                      |  |      |
| <b>CBA / ACB*</b> |       |                       |         |                                |                                      |        |   |  |                                   |                        |  |  |            |          |   |  |      |
| 01                | 8.0   | 3.5                   | 9.9     | 3.9                            | 5.3                                  | 4.0    | 5.4                                       | 8.5                                    | 11.8                              | 6.6                    | 10.9                                       | 19.0   | 10.9       | 6.0      | 14.8                                    | 11.3   |      |
| 02                | -1.3  | -3.6                  | -0.3    | -2.7                           | 0.6                                  | -6.9   | 0.7                                       | -0.7                                   | -3.1                              | -5.1                   | 7.5  | 0.6  | -2.3       | 1.0      | -1.9                                    | -8.5   |      |
| 03                | -0.7  | -3.1                  | 0.4     | -1.1                           | -1.9                                 | -4.1   | 2.7                                       | -4.6                                   | -0.2                              | -6.6                   | -0.5                                       | -3.6   | 1.3        | 0.3      | 2.2                                     | 1.4  |      |
| 04                | 6.4   | 3.5                   | 7.8     | 5.0                            | 1.9                                  | -2.5   | 4.7                                       | 5.6                                    | 2.9                               | -2.3                   | 5.2  | 13.1   | 6.4        | 4.6      | 8.5                                     | 6.5  |      |
| 05                | 6.2   | 0.6                   | 9.0     | 5.2                            | -0.8                                 | -5.8   | -3.7                                      | 2.4                                    | 6.8                               | -2.4                   | 20.9                                       | 0.1  | 5.1        | 3.0      | 7.8                                     | 3.4  |      |
| <b>CBT / QCB*</b> |       |                       |         |                                |                                      |        |   |  |                                   |                        |  |  |            |          |   |  |      |
| 01                | Dez   | 7.8                   | 1.6     | 8.6                            | 2.9                                  | 1.1    | 2.1                                       | 5.7                                    | 8.9                               | 12.0                   | 6.5  | 10.9   | 20.8       | 12.3     | 5.4                                     | 17.2   | 12.9 |
| 02                | Dez   | -1.5                  | -4.1    | -1.2                           | -3.3                                 | 1.6    | -6.8                                      | -0.6                                   | -2.6                              | -1.8                   | -5.9                                       | 7.6  | -1.4       | -2.2     | 0.5                                     | -3.4   | -4.1 |
| 03                | Mar   | 0.2                   | -2.8    | 0.7                            | 3.7                                  | -2.4   | -6.2                                      | 6.0                                    | -4.3                              | 6.2                    | -6.4                                       | -2.2   | -11.6      | -1.0     | -1.5                                    | -0.5   | -6.3 |
|                   | Jun   | -2.1                  | -5.8    | -1.5                           | -1.3                                 | -3.8   | -5.4                                      | 4.1                                    | -7.3                              | 1.9                    | -7.6                                       | -2.4   | -8.3       | -1.1     | -0.7                                    | -2.9   | 3.9  |
|                   | Set   | -0.9                  | -4.6    | -0.4                           | -1.2                                 | -2.3   | -5.6                                      | 5.0                                    | -5.3                              | 1.7                    | -7.5                                       | -1.0   | -1.0       | -0.2     | -1.5                                    | -0.4   | 4.0  |
|                   | Dez   | -0.5                  | -4.5    | 0.1                            | -1.3                                 | -2.1   | -6.0                                      | 4.2                                    | -5.0                              | -0.2                   | -6.6                                       | -1.4   | 1.9        | 0.4      | -0.3                                    | 2.0  | -1.1 |
| 04                | Mar   | 2.4                   | 0.7     | 2.7                            | -2.4                                 | 3.1    | -4.1                                      | 4.2                                    | 4.1                               | -3.2                   | 0.8  | 3.8  | 17.1       | 6.0      | 5.2                                     | 3.8  | 19.9 |
|                   | Jun   | 5.0                   | 1.1     | 5.6                            | 3.1                                  | 4.9    | -2.5                                      | 6.4                                    | 7.0                               | 0.7                    | -4.9                                       | 1.6  | 18.2       | 4.9      | 3.7                                     | 6.6  | 2.5  |
|                   | Set   | 5.2                   | 1.3     | 5.8                            | 4.2                                  | 2.7    | -2.6                                      | 5.7                                    | 6.1                               | 1.3                    | -4.1                                       | 1.1  | 14.2       | 5.1      | 4.5                                     | 6.5  | 3.6  |
|                   | Dez   | 5.8                   | 0.7     | 6.6                            | 4.8                                  | 0.9    | -2.2                                      | 4.4                                    | 6.4                               | 3.0                    | -3.9                                       | 3.9  | 13.2       | 5.4      | 4.4                                     | 6.9  | 5.6  |
| 05                | Mar   | 8.0                   | -1.5    | 9.9                            | 5.0                                  | -2.0   | -3.5                                      | -3.9                                   | 0.5                               | 6.9                    | -10.2                                      | 30.4   | -0.2       | 5.5      | 4.0                                     | 8.9  | -2.3 |
|                   | Jun   | 7.1                   | -1.0    | 8.7                            | 4.8                                  | -2.5   | -4.2                                      | -4.3                                   | 1.3                               | 9.5                    | -3.3                                       | 22.8   | -1.2       | 6.8      | 6.7                                     | 8.1  | 6.2  |
|                   | Set   | 7.3                   | -1.4    | 9.0                            | 5.8                                  | -1.1   | -5.2                                      | -3.8                                   | 1.1                               | 7.2                    | -2.1                                       | 22.9   | -1.8       | 6.3      | 5.8                                     | 8.1  | 4.9  |
|                   | Dez   | 7.3                   | -0.3    | 8.7                            | 5.9                                  | -0.2   | -4.7                                      | -3.2                                   | 0.6                               | 6.8                    | -3.2                                       | 20.9   | 1.7        | 5.4      | 4.4                                     | 7.4  | 3.5  |
| 06                | Mar   | 10.9                  | 4.6     | 11.9                           | 13.9                                 | 7.2    | 3.6                                       | 5.1                                    | 4.7                               | 11.9                   | -4.6                                       | 18.7   | -4.3       | 6.2      | 3.9                                     | 9.8  | -2.7 |
|                   | Jun   | 9.3                   | 4.9     | 10.1                           | 12.9                                 | 7.2    | 1.6                                       | 3.6                                    | 1.8                               | 10.4                   | 1.6  | 16.1   | -5.6       | 4.7      | 3.1                                     | 9.0  | -9.8 |

\* CBA: Central de Balanços anual. / ACB: Annual Central Balance-Sheet Database. CBT: Central de Balanços trimestral. / QCB: Quarterly Central Balance-Sheet Database.

(1) Calculadas com base em valores acumulados no ano para as empresas da Central de Balanços comuns em dois anos consecutivos. / Based on cumulative data since the beginning of the year for the same corporations in two consecutive years in the Central Balance-Sheet Database.

**G.2.5 VALOR ACRESCENTADO BRUTO (VAB)**  
**Por dimensão e principal actividade económica**

**GROSS VALUE ADDED (GVA)**  
**By size and main economic activity**

Taxas de variação homóloga<sup>(1)</sup>

Year-on-year rates of change<sup>(1)</sup>

Fonte / Source: Banco de Portugal; Instituto Nacional de Estatística

Em percentagem / In percentages

|            | Total | Dimensão das empresas |         | Principal actividade económica |                                      |        |   |  |                                   |                        |  |  |            |          |   |  |  |
|------------|-------|-----------------------|---------|--------------------------------|--------------------------------------|--------|---|--|-----------------------------------|------------------------|--|--|------------|----------|---|--|--|
|            |       | Pequenas e médias     | Grandes | Indústrias transformadoras     | das quais:                           |        |   |  |                                   |                        |  | Produção e distribuição de electricidade, de gás e de água | Construção | Serviços | dos quais:                              |  |  |
|            |       |                       |         |                                | Alimentares, das bebidas e do tabaco | Têxtil | Pasta, papel e cartão; edição e impressão | Outros produtos minerais não metálicos | Equipamento eléctrico e de óptica | Material de transporte | Comércio por grosso e a retalho; reparação |  |            |          | Transportes, armazenagem e comunicações | Actividades imobiliárias, alugueres e serviços às empresas |  |
| 1          | 2     | 3                     | 4       | 5                              | 6                                    | 7      | 8   | 9                                      | 10                                | 11                     | 12   | 13   | 14         | 15       | 16                                      |  |  |
| CBA / ACB* |       |                       |         |                                |                                      |        |   |  |                                   |                        |  |  |            |          |   |  |  |
| 01         | 2.8   | 1.7                   | 3.2     | -4.9                           | 3.4                                  | -0.5   | -10.8                                     | -0.8                                   | -8.8                              | -6.7                   | 3.3  | 14.1   | 7.4        | 9.6      | 9.3                                     | 2.0  |  |
| 02         | 2.3   | 0.5                   | 3.1     | 1.9                            | 7.4                                  | -4.3   | 4.1                                       | 3.6                                    | 0.5                               | -7.0                   | 3.3  | 1.8  | 2.7        | -0.6     | 4.8                                     | 1.7  |  |
| 03         | 1.0   | -0.9                  | 1.8     | -1.2                           | 2.6                                  | -3.7   | -8.4                                      | -9.9                                   | 2.3                               | -10.0                  | 8.4  | -2.1   | 1.6        | 0.9      | 2.8                                     | -2.1   |  |
| 04         | 4.7   | 4.6                   | 4.8     | 2.7                            | 0.7                                  | -1.2   | -3.3                                      | -2.2                                   | -1.0                              | 0.3                    | 4.1  | 5.5  | 5.4        | 2.7      | 5.9                                     | 5.5  |  |
| 05         | 0.4   | 1.0                   | 0.2     | -2.1                           | 1.4                                  | -9.5   | 4.5                                       | -1.3                                   | -2.7                              | -1.8                   | -0.7                                       | 3.7  | 0.7        | -1.3     | 1.3                                     | 3.1  |  |
| CBT / QCB* |       |                       |         |                                |                                      |        |   |  |                                   |                        |  |  |            |          |   |  |  |
| 01 Dez     | 1.8   | -3.4                  | 2.6     | -8.0                           | -0.4                                 | -2.1   | -13.7                                     | -1.6                                   | -8.8                              | -8.9                   | 3.2  | 13.6   | 8.1        | 9.1      | 9.1                                     | 10.9   |  |
| 02 Dez     | 2.0   | -1.6                  | 2.5     | 1.3                            | 8.6                                  | -7.5   | 3.4                                       | 5.3                                    | 0.1                               | -8.5                   | 1.7  | 0.6  | 2.7        | -2.2     | 4.3                                     | 6.2  |  |
| 03 Mar     | -0.7  | -4.9                  | -0.1    | -1.7                           | -0.4                                 | -3.8   | 0.0                                       | -11.9                                  | 18.0                              | -7.3                   | 14.8                                       | -11.6  | -2.2       | -6.0     | 3.6                                     | -11.6  |  |
| Jun        | 1.8   | -4.3                  | 2.7     | 0.3                            | 2.4                                  | -9.6   | -8.4                                      | -12.8                                  | 12.0                              | -1.5                   | 8.1  | -8.1   | 2.7        | 1.7      | 3.2                                     | -3.5   |  |
| Set        | 2.2   | -3.8                  | 3.0     | -0.2                           | 1.5                                  | -6.6   | -11.8                                     | -13.0                                  | 6.0                               | -3.9                   | 8.4  | 1.2  | 2.6        | 4.5      | 3.0                                     | -8.1   |  |
| 04 Dez     | 0.8   | -2.7                  | 1.4     | -1.5                           | 3.1                                  | -6.8   | -10.9                                     | -10.9                                  | 3.9                               | -12.5                  | 7.3  | -0.9   | 1.2        | 1.8      | 1.6                                     | -5.9   |  |
| Mar        | 4.1   | 7.4                   | 3.5     | 0.3                            | -4.1                                 | -2.6   | -13.9                                     | 1.1                                    | 4.4                               | -3.8                   | 1.3  | 11.7   | 5.7        | 2.9      | 6.1                                     | 3.7  |  |
| Jun        | 2.9   | 2.9                   | 2.9     | 0.3                            | -3.0                                 | 2.1    | -10.7                                     | -0.2                                   | 6.5                               | -8.0                   | 0.7  | 2.7  | 4.5        | 0.1      | 7.5                                     | -4.8   |  |
| Set        | 2.2   | 1.6                   | 2.3     | -0.1                           | -3.9                                 | -2.5   | -6.1                                      | -1.4                                   | 4.9                               | -0.8                   | 1.3  | 2.2  | 3.3        | -2.2     | 6.4                                     | -2.2   |  |
| 05 Dez     | 3.7   | 2.9                   | 3.9     | 2.6                            | 0.8                                  | -2.7   | -4.6                                      | -2.3                                   | -1.7                              | -1.0                   | 3.3  | 6.5  | 3.7        | 0.6      | 4.2                                     | 2.5  |  |
| Mar        | -0.2  | -4.0                  | 0.5     | 2.5                            | 4.9                                  | -13.4  | 4.9                                       | -3.1                                   | 3.0                               | -7.3                   | -1.9                                       | -12.9  | -0.5       | -3.3     | 0.8                                     | 5.7  |  |
| Jun        | -1.3  | -1.8                  | -1.2    | -1.2                           | 2.4                                  | -8.9   | 4.2                                       | -2.5                                   | -7.2                              | -4.4                   | -1.1                                       | -0.2   | -2.0       | -1.4     | -3.0                                    | 6.1  |  |
| Set        | -2.0  | -2.9                  | -1.8    | -2.2                           | 5.2                                  | -6.8   | 0.4                                       | -2.4                                   | -5.5                              | -10.0                  | -1.5                                       | -1.9   | -3.1       | -3.0     | -4.0                                    | 2.8  |  |
| 06 Dez     | -1.2  | -3.6                  | -0.8    | -3.3                           | 1.4                                  | -10.2  | 3.2                                       | -0.2                                   | -4.2                              | -3.9                   | -1.7                                       | 1.3  | -1.6       | -3.0     | -2.1                                    | 2.4  |  |
| Mar        | -0.2  | -1.3                  | 0.0     | -2.2                           | -8.5                                 | -0.1   | 5.2                                       | -1.7                                   | -11.8                             | 7.4                    | -1.8                                       | 12.7   | -0.1       | -6.2     | 0.0                                     | 5.9  |  |
| Jun        | 2.2   | -4.3                  | 3.4     | 1.4                            | -3.6                                 | -3.8   | 8.0                                       | -1.9                                   | -5.1                              | 3.8                    | -0.2                                       | 1.5  | 1.9        | -0.1     | 1.3                                     | 8.3  |  |

|  | 1     | 2                      | 3     | 4                      | 5                                    | 6                             | 7  | 8                                   | 9                                | 10                  | 11  | 12           | 13        | 14                                  | 15                                   | 16   |
|--|-------|------------------------|-------|------------------------|--------------------------------------|-------------------------------|--|-------------------------------------|----------------------------------|---------------------|---|--------------|-----------|-------------------------------------|--------------------------------------|--|
|  | Total | Small and medium-sized | Large | Manufacturing          | Food products, beverages and tobacco | Textiles and textile products | Pulp, paper, and paper products; publishing and printing | Other non-metallic mineral products | Electrical and optical equipment | Transport equipment | Production and distribution of electricity, gas and water | Construction | Services  | Wholesale and retail trade; repairs | Transport, storage and communication | Real estate, renting and business activities |
|  |       |                        |       |                        | of which:                            |                               |  |                                     |                                  |                     |   |              | of which: |                                     |                                      |  |
|  |       | Size of corporations   |       | Main economic activity |                                      |                               |  |                                     |                                  |                     |   |              |           |                                     |                                      |  |

\*CBA: Central de Balanços anual. / ACB: Annual Central Balance-Sheet Database. CBT: Central de Balanços trimestral. / QCB: Quarterly Central Balance-Sheet Database.

(1) Calculadas com base em valores acumulados no ano para as empresas da Central de Balanços comuns em dois anos consecutivos. / Based on cumulative data since the beginning of the year for the same corporations in two consecutive years in the Central Balance-Sheet Database.





G.3 Número de pessoas ao serviço e remunerações

*G.3 Number of employees and wages*



**G.3.1 INDICADORES BASEADOS NA VARIAÇÃO DO NÚMERO DE PESSOAS AO SERVIÇO (continua)**

Taxas de variação homóloga<sup>(1)</sup>

Fonte / Source: Banco de Portugal; Instituto Nacional de Estatística

**INDICATORS BASED ON CHANGES IN THE NUMBER OF EMPLOYEES (to be continued)**

Year-on-year rates of change<sup>(1)</sup>

Em percentagem / In percentages

|                   | Número de pessoas ao serviço |  |   | Remunerações |  |   | Remunerações por empregado |  |   | Percentagem de empresas com aumento ou manutenção do número de pessoas ao serviço |
|-------------------|------------------------------|--|---|--------------|--|---|----------------------------|--|---|---|
|                   | Total                        | Empresas com aumento ou manutenção do número de pessoas ao serviço | Empresas com diminuição do número de pessoas ao serviço | Total        | Empresas com aumento ou manutenção do número de pessoas ao serviço | Empresas com diminuição do número de pessoas ao serviço | Total                      | Empresas com aumento ou manutenção do número de pessoas ao serviço | Empresas com diminuição do número de pessoas ao serviço |   |
|                   | 1                            | 2  | 3   | 4            | 5  | 6   | 7                          | 8  | 9   | 10  |
| <b>CBA / ACB*</b> |                              |  |   |              |  |   |                            |  |   |   |
| 01                | 1.2                          | 10.5   | -9.2  | 6.8          | 13.5   | -0.2  | 6.1                        | 2.7  | 9.9   | 70.8  |
| 02                | -2.2                         | 8.5  | -10.4   | 2.2          | 10.0   | -3.2  | 3.3                        | 1.4  | 8.0   | 67.3  |
| 03                | -2.3                         | 9.0  | -10.1   | 0.1          | 8.2  | -5.1  | 4.3                        | -0.7   | 5.6   | 63.5  |
| 04                | -0.7                         | 9.2  | -10.0   | 2.8          | 9.4  | -3.1  | 2.8                        | 0.2  | 7.6   | 66.7  |
| 05                | -0.8                         | 7.9  | -9.5  | 2.3          | 8.4  | -3.6  | 3.2                        | 0.4  | 6.5   | 66.5  |
| <b>CBT / QCB*</b> |                              |  |   |              |  |   |                            |  |   |   |
| 01 Dez            | 0.6                          | 9.3  | -7.4  | 6.0          | 13.5   | -0.2  | 5.3                        | 3.9  | 7.8   | 62.2  |
| 02 Dez            | -2.4                         | 7.6  | -8.5  | 1.5          | 9.6  | -2.9  | 4.0                        | 1.8  | 6.0   | 54.1  |
| 03 Mar            | -2.9                         | 8.2  | -10.0   | -0.2         | 8.5  | -5.1  | 2.8                        | 0.3  | 5.5   | 53.4  |
| Jun               | -2.8                         | 8.7  | -9.3  | -0.5         | 8.7  | -5.2  | 2.4                        | 0.0  | 4.5   | 51.1  |
| Set               | -2.8                         | 8.5  | -9.1  | -0.5         | 8.9  | -5.1  | 2.4                        | 0.3  | 4.4   | 51.4  |
| Dez               | -2.7                         | 8.3  | -8.7  | -0.6         | 8.2  | -5.1  | 2.1                        | -0.1   | 3.9   | 50.4  |
| 04 Mar            | -1.9                         | 9.3  | -8.5  | 1.9          | 9.7  | -2.6  | 3.8                        | 0.3  | 6.5   | 52.2  |
| Jun               | -1.6                         | 8.7  | -8.5  | 2.2          | 10.6   | -2.9  | 3.9                        | 1.7  | 6.1   | 52.8  |
| Set               | -1.6                         | 8.4  | -8.5  | 2.3          | 10.4   | -2.7  | 4.0                        | 1.9  | 6.4   | 52.3  |
| Dez               | -1.6                         | 8.0  | -8.4  | 2.2          | 9.5  | -2.4  | 3.8                        | 1.4  | 6.5   | 52.7  |
| 05 Mar            | -1.1                         | 8.1  | -8.5  | 3.0          | 10.0   | -2.4  | 4.2                        | 1.7  | 6.7   | 55.9  |
| Jun               | -1.2                         | 7.4  | -8.6  | 2.3          | 8.7  | -3.0  | 3.5                        | 1.2  | 6.0   | 55.8  |
| Set               | -1.1                         | 7.4  | -8.3  | 1.7          | 8.1  | -3.4  | 2.8                        | 0.6  | 5.4   | 55.3  |
| Dez               | -1.0                         | 7.0  | -8.1  | 1.8          | 8.3  | -3.5  | 2.9                        | 1.2  | 5.0   | 55.1  |
| 06 Mar            | 0.6                          | 9.2  | -7.7  | 2.9          | 8.4  | -1.9  | 2.3                        | -0.7   | 6.4   | 57.7  |
| Jun               | 0.7                          | 9.4  | -7.3  | 3.0          | 8.8  | -1.7  | 2.3                        | -0.6   | 6.1   | 56.5  |

|  | 1                   | 2  | 3   | 4     | 5  | 6   | 7                  | 8  | 9   | 10   |
|--|---------------------|--|---|-------|--|---|--------------------|--|---|--|
|  | Total               | Corporations increasing or maintaining the number of employees | Corporations reducing the number of employees | Total | Corporations increasing or maintaining the number of employees | Corporations reducing the number of employees | Total              | Corporations increasing or maintaining the number of employees | Corporations reducing the number of employees | Percentage of corporations increasing or maintaining the number of employees |
|  | Number of employees |  |   | Wages |  |   | Wages per employee |  |   |  |

**G.3.1 INDICADORES BASEADOS NA VARIAÇÃO DO NÚMERO DE PESSOAS AO SERVIÇO (continuação)**

Taxas de variação homóloga<sup>(1)</sup>

**INDICATORS BASED ON CHANGES IN THE NUMBER OF EMPLOYEES (continued)**

Year-on-year rates of change<sup>(1)</sup>

|                   | Valor acrescentado bruto (VAB) |  |   | VAB / Número de pessoas ao serviço |  |   | Remunerações / VAB (variação em pontos percentuais) |  |   |      |
|-------------------|--------------------------------|--|---|------------------------------------|--|---|---|--|---|------|
|                   | Total                          | Empresas com aumento ou manutenção do número de pessoas ao serviço | Empresas com diminuição do número de pessoas ao serviço | Total                              | Empresas com aumento ou manutenção do número de pessoas ao serviço | Empresas com diminuição do número de pessoas ao serviço | Total   | Empresas com aumento ou manutenção do número de pessoas ao serviço | Empresas com diminuição do número de pessoas ao serviço |      |
|                   | 11                             | 12   | 13  | 14                                 | 15   | 16  | 17  | 18   | 19  |      |
| <b>CBA / ACB*</b> |                                |  |   |                                    |  |   |   |  |   |      |
| 01                | 2.8                            | 7.6  | -2.8  | 1.6                                | -2.7   | 7.0   |   | 1.5  | 2.0   | 1.1  |
| 02                | 2.3                            | 6.8  | -1.0  | 4.6                                | -1.5   | 10.5  |   | 0.0  | 1.1   | -0.9 |
| 03                | 1.0                            | 4.9  | -1.5  | 3.3                                | -3.8   | 9.5   |   | -0.3   | 1.3   | -1.4 |
| 04                | 4.7                            | 8.7  | 0.9   | 5.4                                | -0.4   | 12.1  |   | -0.7   | 0.3   | -1.7 |
| 05                | 0.4                            | 5.3  | -3.9  | 1.2                                | -2.5   | 6.1   |   | 0.7  | 1.2   | 0.1  |
| <b>CBT / QCB*</b> |                                |  |   |                                    |  |   |   |  |   |      |
| 01 Dez            | 1.8                            | 7.3  | -2.6  | 1.2                                | -1.8   | 5.2   |   | 1.4  | 2.1   | 0.9  |
| 02 Dez            | 2.0                            | 6.9  | -0.9  | 4.5                                | -0.7   | 8.2   |   | -0.2   | 0.9   | -0.8 |
| 03 Mar            | -0.7                           | 0.1  | -1.0  | 2.3                                | -7.5   | 9.9   |   | 0.2  | 3.4   | -1.5 |
| Jun               | 1.8                            | 7.7  | -0.9  | 4.7                                | -0.9   | 9.2   |   | -0.8   | 0.4   | -1.6 |
| Set               | 2.2                            | 5.8  | 0.5   | 5.1                                | -2.6   | 10.5  |   | -0.9   | 1.1   | -2.0 |
| Dez               | 0.8                            | 3.6  | -0.5  | 3.6                                | -4.3   | 9.0   |   | -0.6   | 1.7   | -1.7 |
| 04 Mar            | 4.1                            | 12.4   | -1.1  | 6.0                                | 2.9  | 8.1   |   | -0.8   | -0.9  | -0.6 |
| Jun               | 2.9                            | 8.1  | -0.4  | 4.6                                | -0.6   | 8.8   |   | -0.3   | 0.8   | -0.9 |
| Set               | 2.2                            | 6.6  | -0.9  | 3.9                                | -1.6   | 8.4   |   | 0.0  | 1.2   | -0.7 |
| Dez               | 3.7                            | 8.0  | 0.8   | 5.4                                | 0.0  | 10.0  |   | -0.6   | 0.5   | -1.2 |
| 05 Mar            | -0.2                           | 6.1  | -4.5  | 0.9                                | -1.8   | 4.4   |   | 1.2  | 1.5   | 0.8  |
| Jun               | -1.3                           | 3.3  | -4.6  | -0.1                               | -3.8   | 4.3   |   | 1.4  | 2.1   | 0.6  |
| Set               | -2.0                           | 3.5  | -5.8  | -0.9                               | -3.6   | 2.8   |   | 1.4  | 1.8   | 0.9  |
| Dez               | -1.2                           | 3.4  | -4.7  | -0.2                               | -3.3   | 3.7   |   | 1.2  | 1.9   | 0.5  |
| 06 Mar            | -0.2                           | 2.6  | -2.3  | -0.8                               | -6.1   | 6.0   |   | 1.2  | 2.4   | 0.1  |
| Jun               | 2.2                            | 6.5  | -0.9  | 1.5                                | -2.7   | 6.9   |   | 0.3  | 0.9   | -0.3 |

|  | 11                      | 12   | 13  | 14                        | 15   | 16  | 17   | 18   | 19  |
|--|-------------------------|--|---|---------------------------|--|---|--|--|---|
|  | Total                   | Corporations increasing or maintaining the number of employees | Corporations reducing the number of employees | Total                     | Corporations increasing or maintaining the number of employees | Corporations reducing the number of employees | Total  | Corporations increasing or maintaining the number of employees | Corporations reducing the number of employees |
|  | Gross value added (GVA) |  |   | GVA / Number of employees |  |   | Wages / GVA (variation in percentage points) |  |   |

\*CBA: Central de Balanços anual. / ACB: Annual Central Balance-Sheet Database. CBT: Central de Balanços trimestral. / QCB: Quarterly Central Balance-Sheet Database.

(1) Calculadas com base em valores médios no ano para o número de pessoas ao serviço e valores acumulados no ano para os restantes indicadores. Dados relativos a empresas da Central de Balanços comuns em dois anos consecutivos. / Based on averages since the beginning of the year for the number of employees and on cumulative data since the beginning of the year for the other indicators. Data for the same corporations in two consecutive years in the Central Balance-Sheet Database.

**G.3.2 NÚMERO DE PESSOAS AO SERVIÇO**
**NUMBER OF EMPLOYEES**
**Por dimensão e principal actividade económica**
**By size and main economic activity**

 Taxas de variação homóloga<sup>(1)</sup>

 Year-on-year rates of change<sup>(1)</sup>

Fonte / Source: Banco de Portugal; Instituto Nacional de Estatística

Em percentagem / In percentages

|                   | Total | Dimensão das empresas |         | Principal actividade económica |                                      |        |   |  |                                   |                        |  |            |          |  |   |  |
|-------------------|-------|-----------------------|---------|--------------------------------|--------------------------------------|--------|---|--|-----------------------------------|------------------------|--|------------|----------|--|---|--|
|                   |       | Pequenas e médias     | Grandes | Indústrias transformadoras     | das quais:                           |        |   |  |                                   |                        | Produção e distribuição de electricidade, de gás e de água | Construção | Serviços | dos quais:                                 |   |  |
|                   |       |                       |         |                                | Alimentares, das bebidas e do tabaco | Têxtil | Pasta, papel e cartão; edição e impressão | Outros produtos minerais não metálicos | Equipamento eléctrico e de óptica | Material de transporte |  |            |          | Comércio por grosso e a retalho; reparação | Transportes, armazenagem e comunicações | Actividades imobiliárias, alugueres e serviços às empresas |
| 1                 | 2     | 3                     | 4       | 5                              | 6                                    | 7      | 8   | 9                                      | 10                                | 11                     | 12   | 13         | 14       | 15   | 16                                      |  |
| <b>CBA / ACB*</b> |       |                       |         |                                |                                      |        |   |  |                                   |                        |  |            |          |  |   |  |
| 01                | 1.2   | 0.4                   | 1.8     | -1.3                           | -1.4                                 | -1.9   | -1.0                                      | 1.3                                    | -2.3                              | -3.4                   | -4.1   | 6.0        | 3.3      | 3.3  | -0.3                                    | 6.7  |
| 02                | -2.2  | -2.2                  | -2.1    | -3.9                           | -1.6                                 | -4.1   | -2.0                                      | -3.9                                   | -11.8                             | -5.3                   | -5.8   | -1.5       | -0.5     | 0.7  | -2.3                                    | -1.2   |
| 03                | -2.3  | -3.2                  | -1.6    | -3.4                           | -1.9                                 | -3.3   | -3.1                                      | -3.3                                   | -7.6                              | -2.8                   | -1.8   | -4.4       | -1.0     | -0.6                                       | -4.9                                    | 1.2  |
| 04                | -0.7  | -1.9                  | 0.1     | -3.2                           | -2.0                                 | -4.2   | -1.6                                      | -3.2                                   | -7.3                              | -2.6                   | -2.5   | -0.5       | 1.1      | 0.0  | -3.2                                    | 6.9  |
| 05                | -0.8  | -1.8                  | -0.1    | -3.2                           | -1.0                                 | -4.4   | -2.0                                      | -3.3                                   | -6.3                              | -2.3                   | -6.5   | -2.0       | 1.3      | 1.9  | -1.9                                    | 2.2  |
| <b>CBT / QCB*</b> |       |                       |         |                                |                                      |        |   |  |                                   |                        |  |            |          |  |   |  |
| 01 Dez            | 0.6   | -1.8                  | 1.2     | -2.1                           | -2.2                                 | -2.7   | -3.3                                      | 2.6                                    | -4.5                              | -4.6                   | -6.8   | 5.8        | 2.7      | 2.8  | -1.0                                    | 6.7  |
| 02 Dez            | -2.4  | -4.2                  | -2.0    | -4.9                           | -2.1                                 | -5.6   | -4.1                                      | -3.1                                   | -11.3                             | -6.6                   | -5.9   | -2.1       | -0.2     | 1.1  | -3.0                                    | 0.5  |
| 03 Mar            | -2.9  | -6.2                  | -2.1    | -4.7                           | -2.3                                 | -5.2   | -2.2                                      | -4.3                                   | -8.8                              | -5.1                   | -5.4   | -5.3       | -1.2     | 0.4  | -4.7                                    | 1.0  |
| Jun               | -2.8  | -6.1                  | -2.0    | -4.5                           | -2.6                                 | -4.9   | -2.0                                      | -4.5                                   | -8.3                              | -4.0                   | -4.0   | -4.3       | -1.3     | 0.0  | -5.0                                    | 0.7  |
| Set               | -2.8  | -6.0                  | -2.0    | -4.5                           | -2.9                                 | -4.7   | -2.0                                      | -4.5                                   | -8.8                              | -3.8                   | -3.3   | -3.1       | -1.5     | -0.1                                       | -5.3                                    | 0.6  |
| 04 Dez            | -2.7  | -5.7                  | -1.9    | -4.5                           | -3.2                                 | -4.6   | -1.8                                      | -4.3                                   | -8.0                              | -3.6                   | -2.7   | -2.1       | -1.5     | -0.2                                       | -5.4                                    | 0.9  |
| Mar               | -1.9  | -4.6                  | -1.2    | -3.6                           | -3.7                                 | -4.7   | -3.1                                      | -3.5                                   | -6.5                              | -2.7                   | -1.3   | -3.2       | -0.5     | -0.1                                       | -5.1                                    | 3.5  |
| Jun               | -1.6  | -4.2                  | -1.0    | -3.7                           | -3.5                                 | -5.1   | -2.5                                      | -2.9                                   | -6.4                              | -3.3                   | -1.6   | -2.8       | -0.1     | -0.1                                       | -4.9                                    | 4.8  |
| Set               | -1.6  | -4.2                  | -1.0    | -3.7                           | -3.6                                 | -5.1   | -2.3                                      | -3.3                                   | -5.6                              | -3.7                   | -2.4   | -3.4       | 0.0      | -0.1                                       | -4.8                                    | 5.3  |
| 05 Dez            | -1.6  | -4.1                  | -0.9    | -3.7                           | -3.2                                 | -4.9   | -2.2                                      | -3.1                                   | -6.0                              | -3.8                   | -3.1   | -4.1       | 0.2      | 0.2  | -4.5                                    | 5.4  |
| Mar               | -1.1  | -3.5                  | -0.5    | -3.8                           | -1.8                                 | -4.4   | -1.2                                      | -2.8                                   | -6.9                              | -3.7                   | -9.1   | -3.6       | 1.1      | 0.8  | -2.7                                    | 5.1  |
| Jun               | -1.2  | -3.6                  | -0.6    | -3.9                           | -1.8                                 | -4.3   | -1.8                                      | -3.3                                   | -7.1                              | -3.1                   | -8.8   | -3.8       | 1.1      | 1.6  | -2.4                                    | 4.3  |
| Set               | -1.1  | -3.4                  | -0.5    | -4.0                           | -1.7                                 | -4.8   | -2.3                                      | -3.2                                   | -7.3                              | -2.5                   | -8.6   | -3.4       | 1.3      | 2.1  | -2.4                                    | 4.3  |
| 06 Dez            | -1.0  | -3.4                  | -0.4    | -4.2                           | -1.7                                 | -5.0   | -2.6                                      | -3.4                                   | -7.8                              | -2.7                   | -8.1   | -2.6       | 1.3      | 2.3  | -2.4                                    | 4.2  |
| Mar               | 0.6   | -2.8                  | 1.4     | -3.0                           | -0.8                                 | -4.4   | -3.9                                      | -3.8                                   | -7.9                              | 0.0                    | -2.2   | 1.0        | 2.6      | 3.6  | -2.3                                    | 7.6  |
| Jun               | 0.7   | -2.6                  | 1.5     | -2.8                           | -1.3                                 | -4.3   | -3.7                                      | -3.1                                   | -7.3                              | 0.1                    | -2.2   | 0.1        | 2.7      | 3.7  | -2.3                                    | 8.0  |

|  | Total | Small and medium-sized | Large | Manufacturing | Food products, beverages and tobacco | Textiles and textile products | Pulp, paper, and paper products; publishing and printing | Other non-metallic mineral products | Electrical and optical equipment | Transport equipment | Production and distribution of electricity, gas and water | Construction | Services  | Wholesale and retail trade; repairs | Transport, storage and communication | Real estate, renting and business activities |
|--|-------|------------------------|-------|---------------|--------------------------------------|-------------------------------|--|-------------------------------------|----------------------------------|---------------------|---|--------------|-----------|-------------------------------------|--------------------------------------|--|
|  |       |                        |       |               | of which:                            |                               |  |                                     |                                  |                     |   |              | of which: |                                     |                                      |  |
|  |       | Size of corporations   |       |               | Main economic activity               |                               |  |                                     |                                  |                     |   |              |           |                                     |                                      |  |

\*CBA: Central de Balanços anual. / ACB: Annual Central Balance-Sheet Database. CBT: Central de Balanços trimestral. / QCB: Quarterly Central Balance-Sheet Database.

(1) Calculadas com base em valores médios no ano para as empresas da Central de Balanços comuns em dois anos consecutivos. / Based on averages since the beginning of the year for the same corporations in two consecutive years in the Central Balance-Sheet Database.

**G.3.3 REMUNERAÇÕES**
**WAGES**
**Por dimensão e principal actividade económica**
**By size and main economic activity**

 Taxas de variação homóloga<sup>(1)</sup>

 Year-on-year rates of change<sup>(1)</sup>

Fonte / Source: Banco de Portugal; Instituto Nacional de Estatística

Em percentagem / In percentages

|                   | Total | Dimensão das empresas |         | Principal actividade económica |                                      |        |   |  |                                   |                        |  |            |          |  |   |  |
|-------------------|-------|-----------------------|---------|--------------------------------|--------------------------------------|--------|---|--|-----------------------------------|------------------------|--|------------|----------|--|---|--|
|                   |       | Pequenas e médias     | Grandes | Indústrias transformadoras     | das quais:                           |        |   |  |                                   |                        | Produção e distribuição de electricidade, de gás e de água | Construção | Serviços | dos quais:                                 |   |  |
|                   |       |                       |         |                                | Alimentares, das bebidas e do tabaco | Têxtil | Pasta, papel e cartão; edição e impressão | Outros produtos minerais não metálicos | Equipamento eléctrico e de óptica | Material de transporte |  |            |          | Comércio por grosso e a retalho; reparação | Transportes, armazenagem e comunicações | Actividades imobiliárias, alugueres e serviços às empresas |
| 1                 | 2     | 3                     | 4       | 5                              | 6                                    | 7      | 8   | 9                                      | 10                                | 11                     | 12   | 13         | 14       | 15   | 16                                      |  |
| <b>CBA / ACB*</b> |       |                       |         |                                |                                      |        |   |  |                                   |                        |  |            |          |  |   |  |
| 01                | 6.8   | 7.4                   | 6.4     | 4.1                            | 4.0                                  | 3.7    | 5.4                                       | 5.9                                    | 2.0                               | 2.3                    | 6.8  | 14.0       | 7.6      | 7.9  | 4.8                                     | 12.9   |
| 02                | 2.2   | 2.4                   | 2.1     | 0.9                            | 4.3                                  | -0.1   | -0.2                                      | 2.2                                    | -6.7                              | -2.3                   | 2.1  | 3.6        | 3.0      | 3.4  | 1.2                                     | 5.3  |
| 03                | 0.1   | 0.4                   | 0.0     | -0.4                           | 2.1                                  | -1.4   | 0.9                                       | -0.7                                   | -5.2                              | -2.1                   | 0.1  | -3.0       | 1.1      | 2.7  | -1.7                                    | 1.8  |
| 04                | 2.8   | 2.2                   | 3.2     | 1.4                            | 2.3                                  | -0.4   | 3.5                                       | 0.7                                    | -2.1                              | 0.7                    | 0.3  | 4.9        | 3.6      | 3.3  | 1.5                                     | 6.3  |
| 05                | 2.3   | 1.9                   | 2.5     | 0.0                            | 4.0                                  | -2.0   | -0.2                                      | 0.1                                    | -1.4                              | -1.4                   | -1.9   | 2.8        | 3.8      | 5.0  | 1.8                                     | 5.0  |
| <b>CBT / QCB*</b> |       |                       |         |                                |                                      |        |   |  |                                   |                        |  |            |          |  |   |  |
| 01 Dez            | 6.0   | 6.0                   | 5.9     | 3.0                            | -0.1                                 | 2.1    | 4.0                                       | 6.7                                    | 2.2                               | 0.6                    | 6.6  | 13.5       | 6.8      | 7.2  | 3.9                                     | 13.8   |
| 02 Dez            | 1.5   | 0.5                   | 1.7     | -0.3                           | 3.5                                  | -1.6   | -1.6                                      | 1.7                                    | -7.1                              | -3.1                   | 2.3  | 2.8        | 2.5      | 2.2  | 0.9                                     | 7.1  |
| 03 Mar            | -0.2  | -1.5                  | 0.0     | 0.1                            | 2.4                                  | -1.6   | 2.7                                       | -1.1                                   | -3.3                              | -3.0                   | -6.8   | -6.0       | 1.1      | 1.5  | -1.0                                    | 2.7  |
| Jun               | -0.5  | -1.8                  | -0.2    | -0.7                           | 2.7                                  | -1.6   | 3.8                                       | -1.3                                   | -5.6                              | -3.8                   | -1.2   | -6.9       | 0.7      | 2.1  | -1.8                                    | 2.3  |
| Set               | -0.5  | -2.0                  | -0.1    | -0.6                           | 1.8                                  | -1.5   | 2.1                                       | -0.9                                   | -3.2                              | -5.0                   | -1.1   | -5.0       | 0.4      | 2.1  | -1.8                                    | 1.9  |
| 04 Dez            | -0.6  | -2.2                  | -0.3    | -1.4                           | 0.4                                  | -3.1   | 1.9                                       | -0.7                                   | -5.6                              | -3.0                   | -0.5   | -4.3       | 0.3      | 2.9  | -2.5                                    | 1.2  |
| Mar               | 1.9   | 0.1                   | 2.3     | 0.4                            | 1.3                                  | -2.7   | 2.2                                       | -0.1                                   | -5.2                              | 1.4                    | 6.7  | 5.5        | 1.8      | 4.7  | -0.9                                    | 3.4  |
| Jun               | 2.2   | 1.2                   | 2.4     | 1.2                            | 0.8                                  | -2.4   | 1.9                                       | 2.4                                    | -2.8                              | 1.2                    | 1.3  | 6.7        | 2.2      | 2.8  | -0.7                                    | 5.1  |
| Set               | 2.3   | 0.8                   | 2.7     | 1.0                            | 1.2                                  | -2.1   | 4.6                                       | 1.0                                    | -5.3                              | 0.5                    | 0.8  | 5.3        | 2.8      | 3.5  | 0.0                                     | 5.7  |
| 05 Dez            | 2.2   | 0.5                   | 2.6     | 0.8                            | 1.3                                  | -1.7   | 4.3                                       | 0.6                                    | -3.3                              | -0.6                   | -0.3   | 5.0        | 2.8      | 3.2  | 0.8                                     | 5.1  |
| Mar               | 3.0   | 0.3                   | 3.6     | 0.4                            | 0.3                                  | -1.6   | 7.9                                       | 0.5                                    | 2.4                               | -1.9                   | -4.2   | 2.6        | 5.0      | 3.9  | 3.7                                     | 5.1  |
| Jun               | 2.3   | -0.7                  | 3.0     | -0.2                           | 1.4                                  | -2.7   | 4.0                                       | -0.4                                   | -0.8                              | -0.4                   | -5.9   | 1.4        | 4.4      | 4.9  | 3.9                                     | 5.1  |
| Set               | 1.7   | -0.8                  | 2.3     | -0.5                           | 2.6                                  | -4.0   | 3.2                                       | 0.3                                    | -1.4                              | -1.0                   | -5.7   | 1.2        | 3.5      | 4.9  | 3.0                                     | 3.5  |
| 06 Dez            | 1.8   | -0.3                  | 2.3     | -0.7                           | 4.7                                  | -2.3   | -0.7                                      | -0.3                                   | -2.0                              | -1.2                   | -2.4   | 2.1        | 3.4      | 5.0  | 1.7                                     | 4.3  |
| Mar               | 2.9   | 0.4                   | 3.5     | 1.0                            | 3.4                                  | -3.7   | -1.9                                      | 1.8                                    | -2.4                              | 1.6                    | -1.0   | 3.5        | 4.1      | 4.1  | 3.0                                     | 6.9  |
| Jun               | 3.0   | 1.1                   | 3.4     | 1.5                            | 3.1                                  | -1.1   | 0.0                                       | -0.5                                   | -1.2                              | 2.3                    | 3.7  | 4.5        | 3.5      | 5.8  | 0.9                                     | 8.9  |

|  | Total | Small and medium-sized | Large | Manufacturing | Food products, beverages and tobacco | Textiles and textile products | Pulp, paper, and paper products; publishing and printing | Other non-metallic mineral products | Electrical and optical equipment | Transport equipment | Production and distribution of electricity, gas and water | Construction | Services  | Wholesale and retail trade; repairs | Transport, storage and communication | Real estate, renting and business activities |
|--|-------|------------------------|-------|---------------|--------------------------------------|-------------------------------|--|-------------------------------------|----------------------------------|---------------------|---|--------------|-----------|-------------------------------------|--------------------------------------|--|
|  |       |                        |       |               | of which:                            |                               |  |                                     |                                  |                     |   |              | of which: |                                     |                                      |  |
|  |       | Size of corporations   |       |               | Main economic activity               |                               |  |                                     |                                  |                     |   |              |           |                                     |                                      |  |

\*CBA: Central de Balanços anual. / ACB: Annual Central Balance-Sheet Database. CBT: Central de Balanços trimestral. / QCB: Quarterly Central Balance-Sheet Database.

(1) Calculadas com base em valores acumulados no ano para as empresas da Central de Balanços comuns em dois anos consecutivos. / Based on cumulative data since the beginning of the year for the same corporations in two consecutive years in the Central Balance-Sheet Database.

G.4 Activos e passivos financeiros

*G.4 Financial assets and liabilities*



**G.4.1 ACTIVOS E PASSIVOS FINANCEIROS**
**FINANCIAL ASSETS AND LIABILITIES**

 Taxas de variação homóloga<sup>(1)</sup>

 Year-on-year rates of change<sup>(1)</sup>

Fonte / Source: Banco de Portugal; Instituto Nacional de Estatística

Em percentagem / In percentages

|            | Activos financeiros |  |                           |                                     |        | Passivos financeiros |                                  |                               |                                     |        | Por memória:            |
|------------|---------------------|--|---------------------------|-------------------------------------|--------|----------------------|----------------------------------|-------------------------------|-------------------------------------|--------|-------------------------|
|            | Total               | Aplicações de curto prazo <sup>(2)</sup> | Investimentos financeiros | Outros créditos concedidos          |        | Total                | do qual:                         |                               | Outros créditos obtidos             |        | Activos não financeiros |
|            |                     |  |                           | Créditos comerciais e adiantamentos | Outros |                      | Dívida financeira <sup>(3)</sup> | Acções e outras participações | Créditos comerciais e adiantamentos | Outros |                         |
| 1          | 2                   | 3  | 4                         | 5                                   | 6      | 7                    | 8                                | 9                             | 10                                  | 11     |                         |
| CBA / ACB* |                     |  |                           |                                     |        |                      |                                  |                               |                                     |        |                         |
| 01         | 12.8                | 2.2                                      | 10.7                      | 11.0                                | 21.1   | 9.6                  | 12.0                             | 4.9                           | 9.8                                 | 15.6   | 4.7                     |
| 02         | 2.7                 | 11.8                                     | -0.9                      | 0.0                                 | 8.9    | 1.7                  | 8.9                              | -1.1                          | -0.4                                | 2.0    | 0.1                     |
| 03         | 0.5                 | 9.7                                      | 5.4                       | 1.2                                 | -11.2  | 0.8                  | -0.5                             | 5.7                           | 1.2                                 | -6.2   | 1.1                     |
| 04         | 3.6                 | -0.7                                     | 4.1                       | 4.4                                 | 3.7    | 4.1                  | 2.1                              | 6.1                           | 4.7                                 | 2.3    | 5.0                     |
| 05         | 3.7                 | 19.0                                     | 1.9                       | 4.3                                 | 1.1    | 3.5                  | 6.3                              | 3.2                           | 6.8                                 | 0.3    | 3.1                     |
| CBT / QCB* |                     |  |                           |                                     |        |                      |                                  |                               |                                     |        |                         |
| 01 Dez     | 16.1                | 0.2                                      | 16.0                      | 10.4                                | 24.0   | 10.3                 | 10.7                             | 3.9                           | 11.0                                | 21.0   | 2.7                     |
| 02 Dez     | 3.4                 | 17.2                                     | -4.2                      | -0.6                                | 14.9   | 1.7                  | 9.3                              | -1.7                          | -1.3                                | 3.1    | -0.9                    |
| 03 Mar     | 1.1                 | 14.1                                     | -1.6                      | -0.8                                | 3.7    | -0.1                 | 5.9                              | -1.1                          | -3.7                                | -2.1   | -2.0                    |
| Jun        | 2.2                 | 11.4                                     | -1.1                      | -1.8                                | 8.4    | 0.1                  | 4.6                              | -0.6                          | -3.1                                | -1.1   | -3.1                    |
| Set        | -0.9                | 7.3                                      | -3.3                      | -3.2                                | 2.7    | -1.8                 | -0.6                             | 0.5                           | -2.0                                | -5.8   | -3.2                    |
| 04 Dez     | -2.0                | 6.2                                      | 7.4                       | -0.3                                | -17.6  | -1.8                 | -3.9                             | 3.0                           | 1.1                                 | -8.5   | -1.5                    |
| Mar        | 0.4                 | 10.4                                     | 5.1                       | 2.6                                 | -9.4   | 0.8                  | -0.3                             | 0.7                           | 4.4                                 | 0.9    | 1.4                     |
| Jun        | 1.5                 | 7.0                                      | 6.8                       | 4.4                                 | -9.0   | 1.7                  | -0.6                             | 3.5                           | 8.1                                 | -0.6   | 2.1                     |
| Set        | 3.5                 | 8.4                                      | 7.4                       | 4.0                                 | -3.8   | 3.0                  | -0.7                             | 3.7                           | 4.0                                 | 5.2    | 2.3                     |
| 05 Dez     | 2.8                 | -1.2                                     | 4.0                       | 2.1                                 | 2.6    | 2.8                  | -1.6                             | 5.9                           | 2.6                                 | 2.0    | 2.8                     |
| Mar        | 2.1                 | 9.1                                      | 4.3                       | 0.1                                 | -2.5   | 2.4                  | -1.4                             | 7.7                           | 3.9                                 | -2.8   | 2.9                     |
| Jun        | 1.3                 | 4.4                                      | 4.6                       | 0.2                                 | -4.1   | 2.0                  | -0.2                             | 5.1                           | 3.7                                 | -1.7   | 3.0                     |
| Set        | -0.3                | -2.5                                     | 3.7                       | 1.6                                 | -7.0   | 1.0                  | 0.1                              | 4.0                           | 5.1                                 | -4.5   | 3.1                     |
| 06 Dez     | 2.1                 | 18.4                                     | 0.5                       | 4.4                                 | -3.3   | 1.9                  | 3.3                              | 2.7                           | 7.3                                 | -2.5   | 1.6                     |
| Mar        | 4.2                 | 16.9                                     | 2.1                       | 4.3                                 | 2.6    | 3.6                  | 5.7                              | 4.1                           | 5.1                                 | 0.0    | 2.8                     |
| Jun        | 3.8                 | 21.9                                     | 1.9                       | 1.9                                 | 1.5    | 3.5                  | 5.9                              | 2.8                           | 4.6                                 | 2.8    | 3.2                     |

| 1                | 2                                | 3                     | 4                          | 5             | 6                      | 7                             | 8                       | 9                          | 10            | 11                   |
|------------------|----------------------------------|-----------------------|----------------------------|---------------|------------------------|-------------------------------|-------------------------|----------------------------|---------------|----------------------|
| Total            | Short-term assets <sup>(2)</sup> | Financial investments | Trade credits and advances | Other credits | Total                  | Financial debt <sup>(3)</sup> | Shares and other equity | Trade credits and advances | Other credits | Non-financial assets |
| Financial assets |                                  |                       |                            |               | Financial liabilities  |                               |                         |                            |               | Memo items:          |
|                  |                                  |                       |                            |               | of which:              |                               |                         |                            |               |                      |
|                  |                                  |                       |                            |               | Other credits received |                               |                         |                            |               |                      |

\*CBA: Central de Balanços anual. / ACB: Annual Central Balance-Sheet Database. CBT: Central de Balanços trimestral. / QCB: Quarterly Central Balance-Sheet Database.

(1) Calculadas com base em saldos em fim de período para as empresas da Central de Balanços comuns em dois anos consecutivos. / Based on end-of-period figures for the same corporations in two consecutive years in the Central Balance-Sheet Database.

(2) Aplicações em depósitos, títulos negociáveis e outras aplicações de tesouraria. / Deposits, negotiable securities and other short-term financial investments

(3) Títulos excepto acções e empréstimos bancários. / Securities other than shares and bank loans.





G.5 Rácios

*G.5 Ratios*



**G.5.1 RÁCIOS DE RENDIBILIDADE E DE DÍVIDA FINANCEIRA<sup>(1)</sup>**
**RATES OF RETURN AND FINANCIAL DEBT RATIOS<sup>(1)</sup>**

Fonte / Source: Banco de Portugal; Instituto Nacional de Estatística

Em percentagem / In percentages

|            | Rendibilidade do capital investido <sup>(2)</sup> |       | Custo da dívida <sup>(3)</sup> |       | Rendibilidade dos capitais próprios <sup>(4)</sup> |       | Rendibilidade do capital investido -<br>Custo da dívida |       | Rácio da dívida financeira <sup>(5)</sup> |       |
|------------|---|-------|--------------------------------|-------|--|-------|---|-------|---|-------|
|            | ano t - 1   | ano t | ano t - 1                      | ano t | ano t - 1  | ano t | ano t - 1   | ano t | ano t - 1                                 | ano t |
|            | 1   | 2     | 3                              | 4     | 5  | 6     | 7=1-3   | 8=2-4 | 9   | 10    |
| CBA / ACB* |   |       |                                |       |  |       |   |       |   |       |
| 01         | 7.1   | 5.7   | 6.8                            | 7.5   | 7.3  | 4.9   | 0.4   | -1.8  | 45.2                                      | 48.3  |
| 02         | 5.4   | 4.9   | 7.2                            | 6.5   | 4.5  | 4.0   | -1.7  | -1.6  | 51.7                                      | 56.9  |
| 03         | 4.9   | 5.9   | 6.4                            | 5.9   | 4.0  | 5.9   | -1.5  | 0.0   | 58.2                                      | 54.8  |
| 04         | 5.7   | 6.8   | 5.7                            | 5.4   | 5.6  | 7.6   | -0.1  | 1.4   | 54.4                                      | 52.4  |
| 05         | 6.7   | 6.8   | 5.2                            | 5.0   | 7.5  | 7.8   | 1.5   | 1.8   | 50.2                                      | 51.7  |
| CBT / QCB* |   |       |                                |       |  |       |   |       |   |       |
| 01 Dez     | 8.3   | 7.2   | 7.1                            | 7.6   | 8.8  | 7.0   | 1.1   | -0.4  | 48.5                                      | 52.0  |
| 02 Dez     | 6.5   | 6.1   | 7.5                            | 6.7   | 5.9  | 5.8   | -1.0  | -0.5  | 55.0                                      | 57.8  |
| 03 Mar     | 7.7   | 8.1   | 6.3                            | 5.6   | 8.6  | 9.7   | 1.4   | 2.5   | 58.5                                      | 62.7  |
| Jun        | 7.8   | 8.2   | 6.4                            | 5.8   | 8.7  | 9.8   | 1.5   | 2.5   | 59.0                                      | 62.6  |
| Set        | 7.9   | 8.6   | 6.4                            | 5.8   | 8.8  | 10.4  | 1.5   | 2.8   | 59.8                                      | 62.0  |
| 04 Dez     | 6.4   | 7.3   | 6.6                            | 6.0   | 6.2  | 8.2   | -0.3  | 1.3   | 60.9                                      | 61.4  |
| Mar        | 8.1   | 8.9   | 5.6                            | 5.4   | 9.6  | 11.1  | 2.5   | 3.5   | 62.7                                      | 62.0  |
| Jun        | 8.4   | 9.2   | 5.8                            | 5.4   | 10.0   | 11.6  | 2.6   | 3.8   | 62.8                                      | 61.2  |
| Set        | 8.8   | 9.3   | 5.8                            | 5.4   | 10.6   | 11.7  | 3.0   | 3.9   | 62.2                                      | 60.3  |
| 05 Dez     | 7.5   | 8.5   | 6.0                            | 5.7   | 8.4  | 10.2  | 1.5   | 2.9   | 61.7                                      | 59.2  |
| Mar        | 9.0   | 8.8   | 5.4                            | 5.3   | 11.0   | 10.6  | 3.6   | 3.5   | 57.0                                      | 52.1  |
| Jun        | 9.2   | 8.5   | 5.3                            | 5.4   | 11.4   | 10.2  | 3.9   | 3.1   | 56.3                                      | 52.5  |
| Set        | 9.1   | 8.2   | 5.4                            | 5.3   | 11.2   | 9.7   | 3.8   | 2.9   | 55.4                                      | 52.3  |
| 06 Dez     | 8.4   | 8.1   | 5.6                            | 5.4   | 9.8  | 9.5   | 2.8   | 2.7   | 54.4                                      | 52.1  |
| Mar        | 8.2   | 7.5   | 5.5                            | 5.5   | 9.6  | 8.6   | 2.7   | 2.0   | 52.9                                      | 53.8  |
| Jun        | 8.2   | 8.7   | 5.5                            | 5.6   | 9.7  | 10.4  | 2.7   | 3.1   | 53.3                                      | 54.6  |

|  | 1                                   | 2      | 3                        | 4      | 5                               | 6      | 7=1-3                            | 8=2-4  | 9                                   | 10     |
|--|-------------------------------------|--------|--------------------------|--------|---------------------------------|--------|----------------------------------|--------|-------------------------------------|--------|
|  | year t - 1                          | year t | year t - 1               | year t | year t - 1                      | year t | year t - 1                       | year t | year t - 1                          | year t |
|  | Return on investment <sup>(2)</sup> |        | Debt cost <sup>(3)</sup> |        | Return on equity <sup>(4)</sup> |        | Return on investment - debt cost |        | Financial debt ratio <sup>(5)</sup> |        |

\* CBA: Central de Balanços anual. / ACB: Annual Central Balance-Sheet Database. CBT: Central de Balanços trimestral. / QCB: Quarterly Central Balance-Sheet Database.

(1) Com base nas empresas da Central de Balanços comuns em dois anos consecutivos. / Based on the same corporations in two consecutive years in the Central Balance-Sheet Database.

(2) Rendibilidade do capital investido = (resultado corrente + juros suportados) / (ações e outras participações + dívida financeira). / Return on investment = (ordinary profit + interest costs) / (shares and other equity + financial debt).

(3) Custo da dívida = juros suportados / dívida financeira. / Debt cost = interest costs / financial debt.

(4) Rendibilidade dos capitais próprios = resultado corrente / ações e outras participações. / Return on equity = ordinary profit / shares and other equity.

(5) Rácio de dívida financeira = dívida financeira / ações e outras participações. / Financial debt ratio = financial debt / shares and other equity.

**G.5.2 PRAZOS MÉDIOS DE RECEBIMENTOS<sup>(1)(2)</sup>**
**DAYS IN RECEIVABLES<sup>(1)(2)</sup>**

Fonte / Source: Banco de Portugal; Instituto Nacional de Estatística

Em número de dias / In number of days

|            | Total     |       | do qual:<br>Face ao exterior <sup>(3)(4)</sup> |       | Pequenas e médias empresas |       | Grandes empresas |       |
|------------|-----------|-------|--|-------|----------------------------|-------|------------------|-------|
|            | ano t - 1 | ano t | ano t - 1                                      | ano t | ano t - 1                  | ano t | ano t - 1        | ano t |
|            | 1         | 2     | 3  | 4     | 5                          | 6     | 7                | 8     |
| CBA / ACB* |           |       |  |       |                            |       |                  |       |
| 01         | 66        | 69    | .  | .     | 80                         | 85    | 59               | 62    |
| 02         | 69        | 69    | .  | .     | 83                         | 84    | 62               | 61    |
| 03         | 68        | 69    | .  | .     | 83                         | 88    | 61               | 60    |
| 04         | 69        | 68    | .  | .     | 86                         | 85    | 61               | 60    |
| 05         | 67        | 67    | .  | .     | 85                         | 86    | 58               | 57    |
| CBT / QCB* |           |       |  |       |                            |       |                  |       |
| 01 Dez     | 60        | 63    | 53   | 58    | 74                         | 81    | 57               | 60    |
| 02 Dez     | 62        | 66    | 57   | 58    | 81                         | 87    | 59               | 63    |
| 03 Mar     | 68        | 68    | 62   | 64    | 86                         | 90    | 65               | 65    |
| Jun        | 67        | 68    | 62   | 66    | 85                         | 90    | 64               | 64    |
| Set        | 68        | 67    | 63   | 67    | 86                         | 90    | 65               | 63    |
| 04 Dez     | 66        | 65    | 58   | 64    | 86                         | 88    | 63               | 61    |
| Mar        | 69        | 67    | 63   | 65    | 86                         | 88    | 65               | 63    |
| Jun        | 68        | 67    | 65   | 66    | 86                         | 89    | 65               | 63    |
| Set        | 67        | 66    | 66   | 66    | 85                         | 87    | 64               | 62    |
| 05 Dez     | 65        | 64    | 64   | 62    | 83                         | 85    | 62               | 60    |
| Mar        | 68        | 64    | 65   | 65    | 86                         | 87    | 63               | 60    |
| Jun        | 67        | 64    | 65   | 66    | 85                         | 86    | 63               | 59    |
| Set        | 65        | 63    | 65   | 66    | 84                         | 86    | 61               | 58    |
| 06 Dez     | 63        | 62    | 62   | 64    | 83                         | 85    | 59               | 57    |
| Mar        | 61        | 60    | 66   | 65    | 84                         | 85    | 57               | 55    |
| Jun        | 61        | 60    | 65   | 63    | 84                         | 84    | 56               | 55    |

|  | 1          | 2      | 3                                    | 4      | 5                                   | 6      | 7                  | 8      |
|--|------------|--------|--------------------------------------|--------|-------------------------------------|--------|--------------------|--------|
|  | year t - 1 | year t | year t - 1                           | year t | year t - 1                          | year t | year t - 1         | year t |
|  | Total      |        | From non-residents <sup>(3)(4)</sup> |        | Small and medium-sized corporations |        | Large corporations |        |
|  |            |        | of which:                            |        |                                     |        |                    |        |

\* CBA: Central de Balanços anual. / ACB: Annual Central Balance-Sheet Database. CBT: Central de Balanços trimestral. / QCB: Quarterly Central Balance-Sheet Database.

(1) Com base nas empresas da Central de Balanços comuns em dois anos consecutivos. / Based on the same corporations in two consecutive years in the Central Balance-Sheet Database.

(2) Prazos médios de recebimentos = (créditos comerciais e adiantamentos concedidos / vendas e prestações de serviços) x número de dias no período. / Days in receivables = Total trade credits and advances granted / turnover) x number of days in the period.

(3) Prazos médios de recebimentos com o exterior = (créditos comerciais e adiantamentos concedidos a entidades não residentes / exportações) x número de dias no período. / Days in receivables from non-residents = (trade credits and advances granted to non-residents / exports) x number of days in the period.

(4) Informação não disponível na CBA. / Information not available in the ACB.

Fonte / Source: Banco de Portugal; Instituto Nacional de Estatística

Em número de dias / In number of days

|            | Total     |       | do qual:                           |    | Pequenas e médias empresas |       | Grandes empresas |       |
|------------|-----------|-------|------------------------------------|----|----------------------------|-------|------------------|-------|
|            | ano t - 1 | ano t | Face ao exterior <sup>(3)(4)</sup> |    | ano t - 1                  | ano t | ano t - 1        | ano t |
|            |           |       | 3                                  | 4  |                            |       |                  |       |
| 1          | 2         | 3     | 4                                  | 5  | 6                          | 7     | 8                |       |
| CBA / ACB* |           |       |                                    |    |                            |       |                  |       |
| 01         | 61        | 63    | .                                  | .  | 69                         | 70    | 57               | 59    |
| 02         | 62        | 63    | .                                  | .  | 69                         | 71    | 59               | 59    |
| 03         | 63        | 65    | .                                  | .  | 72                         | 76    | 59               | 59    |
| 04         | 65        | 64    | .                                  | .  | 73                         | 73    | 61               | 60    |
| 05         | 63        | 63    | .                                  | .  | 70                         | 72    | 59               | 58    |
| CBT / QCB* |           |       |                                    |    |                            |       |                  |       |
| 01 Dez     | 53        | 56    | 42                                 | 48 | 62                         | 66    | 51               | 54    |
| 02 Dez     | 56        | 59    | 48                                 | 50 | 68                         | 72    | 54               | 58    |
| 03 Mar     | 62        | 59    | 56                                 | 58 | 77                         | 75    | 59               | 57    |
| Jun        | 59        | 59    | 53                                 | 56 | 74                         | 74    | 56               | 56    |
| Set        | 59        | 58    | 53                                 | 55 | 73                         | 74    | 57               | 56    |
| 04 Dez     | 58        | 58    | 49                                 | 53 | 71                         | 72    | 56               | 55    |
| Mar        | 60        | 60    | 58                                 | 57 | 69                         | 72    | 58               | 57    |
| Jun        | 59        | 59    | 56                                 | 56 | 69                         | 73    | 57               | 56    |
| Set        | 58        | 58    | 55                                 | 55 | 69                         | 71    | 57               | 56    |
| 05 Dez     | 58        | 57    | 53                                 | 53 | 67                         | 69    | 56               | 55    |
| Mar        | 60        | 58    | 57                                 | 55 | 65                         | 65    | 59               | 57    |
| Jun        | 59        | 57    | 56                                 | 53 | 64                         | 64    | 57               | 56    |
| Set        | 58        | 57    | 55                                 | 52 | 64                         | 64    | 56               | 55    |
| 06 Dez     | 57        | 56    | 53                                 | 50 | 63                         | 63    | 55               | 55    |
| Mar        | 57        | 54    | 55                                 | 52 | 64                         | 62    | 56               | 53    |
| Jun        | 56        | 54    | 53                                 | 50 | 62                         | 62    | 54               | 53    |

|  | 1          | 2      | 3                                  | 4      | 5                                   | 6      | 7                  | 8      |
|--|------------|--------|------------------------------------|--------|-------------------------------------|--------|--------------------|--------|
|  | year t - 1 | year t | year t - 1                         | year t | year t - 1                          | year t | year t - 1         | year t |
|  | Total      |        | To non-residents <sup>(3)(4)</sup> |        | Small and medium-sized corporations |        | Large corporations |        |
|  |            |        | of which:                          |        |                                     |        |                    |        |

\* CBA: Central de Balanços anual. / ACB: Annual Central Balance-Sheet Database. CBT: Central de Balanços trimestral. / QCB: Quarterly Central Balance-Sheet Database.

(1) Com base nas empresas da Central de Balanços comuns em dois anos consecutivos. / Based on the same corporations in two consecutive years in the Central Balance-Sheet Database.

(2) Prazo médio de pagamentos = (créditos comerciais e adiantamentos obtidos / (compras de mercadorias, de matérias primas, subsidiárias e de consumo + fornecimentos e serviços externos)) x número de dias no período. / Days in accounts payable = (Total trade credits and advances received / (purchases of goods for resale, raw materials, secondary and consumables + supplies and external services)) x number of days in the period.

(3) Prazo médio de pagamentos com o exterior = (créditos comerciais e adiantamentos obtidos de entidades não residentes / importações) x número de dias no período. / Days in accounts payable to non-residents = (trade credits and advances received from non-residents / imports) x number of days in the period.

(4) Informação não disponível na CBA. / Information not available in the ACB.

H. Estatísticas Gerais

*H. General Statistics*



H.0 Contas nacionais trimestrais

*H.0 Quarterly national accounts*





H.0.1 CONTAS NACIONAIS TRIMESTRAIS - ÓPTICA DA DESPESA  
- base 2000 (PIB pm)

QUARTERLY NATIONAL ACCOUNTS - EXPENDITURE  
APPROACH - 2000 base (GDPpm)

Fonte/Source: Instituto Nacional de Estatística

10<sup>6</sup> euros

|           | Preços correntes             |                         |                           |                      |                      |          | Dados Encadeados em Volume (Ano de referência = 2000) |                         |                           |                      |                      |          |
|-----------|------------------------------|-------------------------|---------------------------|----------------------|----------------------|----------|---|-------------------------|---------------------------|----------------------|----------------------|----------|
|           | Despesas de consumo final    |                         | Formação bruta de capital | Exportações (f.o.b.) | Importações (f.o.b.) | PIB      | Despesas de consumo final                             |                         | Formação bruta de capital | Exportações (f.o.b.) | Importações (f.o.b.) | PIB      |
|           | Famílias residentes e ISFLSF | Administrações Públicas |                           |                      |                      |          | Famílias residentes e ISFLSF                          | Administrações Públicas |                           |                      |                      |          |
| 1         | 2                            | 3                       | 4                         | 5                    | 6                    | 7        | 8   | 9                       | 10                        | 11                   | 12                   |          |
| <b>03</b> | 87853.5                      | 27628.3                 | 31363.1                   | 38563.5              | 47885.9              | 137522.5 | 80271.9   | 25144.1                 | 29488.7                   | 38981.6              | 49576.3              | 124279.2 |
| <b>04</b> | 92279.5                      | 29372.3                 | 32767.0                   | 40786.6              | 52176.9              | 143028.5 | 82208.8   | 25760.9                 | 30027.6                   | 40749.8              | 52968.1              | 125747.9 |
| <b>05</b> | 96531.8                      | 31036.4                 | 32876.8                   | 42109.3              | 55175.9              | 147378.4 | 83881.9   | 26220.9                 | 28959.0                   | 41120.4              | 53931.7              | 126219.5 |
| <b>02</b> |                              |                         |                           |                      |                      |          |   |                         |                           |                      |                      |          |
| I         | 21023.6                      | 6677.8                  | 8691.7                    | 9228.9               | 12238.2              | 33383.8  | 20036.6   | 6233.6                  | 8462.4                    | 9249.5               | 12426.7              | 31554.1  |
| II        | 21263.2                      | 6775.8                  | 8703.6                    | 9589.8               | 12348.2              | 33984.2  | 20072.2   | 6265.2                  | 8405.8                    | 9486.6               | 12493.6              | 31734.8  |
| III       | 21589.2                      | 6835.4                  | 8512.2                    | 9557.7               | 12407.8              | 34086.7  | 20147.8   | 6279.4                  | 8101.8                    | 9431.6               | 12585.2              | 31374.2  |
| IV        | 21509.0                      | 6854.7                  | 8252.8                    | 9503.1               | 12140.6              | 33979.0  | 19925.8   | 6278.7                  | 7684.2                    | 9425.8               | 12289.8              | 31023.5  |
| <b>03</b> |                              |                         |                           |                      |                      |          |   |                         |                           |                      |                      |          |
| I         | 21639.0                      | 6852.4                  | 7865.2                    | 9723.5               | 12144.8              | 33935.3  | 19915.9   | 6273.3                  | 7457.8                    | 9721.4               | 12274.2              | 31086.5  |
| II        | 21766.4                      | 6860.2                  | 7721.9                    | 9462.4               | 11563.3              | 34247.6  | 19981.4   | 6268.4                  | 7325.1                    | 9538.3               | 12074.9              | 31030.6  |
| III       | 22101.7                      | 6910.2                  | 7860.5                    | 9670.2               | 12095.6              | 34447.0  | 20143.2   | 6283.9                  | 7396.9                    | 9830.7               | 12580.8              | 31066.2  |
| IV        | 22346.4                      | 7005.5                  | 7915.5                    | 9707.4               | 12082.2              | 34892.6  | 20231.4   | 6318.5                  | 7308.9                    | 9891.2               | 12646.4              | 31095.9  |
| <b>04</b> |                              |                         |                           |                      |                      |          |   |                         |                           |                      |                      |          |
| I         | 22573.1                      | 7129.3                  | 7930.0                    | 10027.4              | 12537.5              | 35122.6  | 20319.3   | 6366.2                  | 7496.7                    | 10206.1              | 12958.7              | 31421.8  |
| II        | 22925.1                      | 7275.9                  | 8136.1                    | 10346.3              | 12949.4              | 35734.0  | 20521.0   | 6418.8                  | 7569.1                    | 10334.2              | 13207.2              | 31628.1  |
| III       | 23244.6                      | 7413.8                  | 8309.4                    | 10170.2              | 13246.3              | 35891.7  | 20629.9   | 6467.6                  | 7528.0                    | 10102.3              | 13340.9              | 31379.1  |
| IV        | 23536.7                      | 7553.3                  | 8391.5                    | 10242.4              | 13443.7              | 36280.2  | 20738.6   | 6508.3                  | 7433.8                    | 10107.2              | 13461.2              | 31318.9  |
| <b>05</b> |                              |                         |                           |                      |                      |          |   |                         |                           |                      |                      |          |
| I         | 23775.8                      | 7664.6                  | 8133.5                    | 10152.0              | 13502.5              | 36223.4  | 20898.0   | 6539.1                  | 7416.0                    | 10058.2              | 13522.2              | 31381.4  |
| II        | 24149.5                      | 7750.1                  | 8097.7                    | 10402.7              | 13640.2              | 36759.8  | 21140.7   | 6556.9                  | 7320.7                    | 10346.1              | 13609.3              | 31747.3  |
| III       | 24145.1                      | 7797.7                  | 8254.8                    | 10722.2              | 13990.8              | 36929.0  | 20871.5   | 6564.9                  | 7128.5                    | 10345.2              | 13440.2              | 31462.2  |
| IV        | 24461.4                      | 7824.0                  | 8390.8                    | 10832.4              | 14042.4              | 37466.2  | 20971.7   | 6560.0                  | 7093.8                    | 10370.9              | 13360.0              | 31628.6  |
| <b>06</b> |                              |                         |                           |                      |                      |          |   |                         |                           |                      |                      |          |
| I         | 24741.1                      | 7820.1                  | 8414.9                    | 11452.7              | 14946.3              | 37482.5  | 21047.4   | 6549.7                  | 7231.8                    | 10908.6              | 13732.2              | 31732.2  |
| II        | 25026.0                      | 7818.9                  | 7906.1                    | 11796.4              | 14425.5              | 38121.9  | 21152.0   | 6535.7                  | 6792.3                    | 11127.8              | 13570.3              | 32029.5  |

| 1                             | 2                  | 3                       | 4                | 5                | 6   | 7  | 8                  | 9                       | 10               | 11               | 12  |
|-------------------------------|--------------------|-------------------------|------------------|------------------|-----|--|--------------------|-------------------------|------------------|------------------|-----|
| Resident households and NPISH | General Government | Gross capital formation | Exports (f.o.b.) | Imports (f.o.b.) | GDP | Resident households and NPISH                      | General Government | Gross capital formation | Exports (f.o.b.) | Imports (f.o.b.) | GDP |
| Final consumption expenditure |                    |                         |                  |                  |     | Final consumption expenditure                      |                    |                         |                  |                  |     |
| Current prices                |                    |                         |                  |                  |     | Volume Chain-linked series (Reference year = 2000) |                    |                         |                  |                  |     |

H.0.2 CONTAS NACIONAIS TRIMESTRAIS - ÓPTICA DA DESPESA  
- base 2000 (PIB pm)

QUARTERLY NATIONAL ACCOUNTS - EXPENDITURE  
APPROACH - 2000 base (GDPpm)

Taxas de variação homóloga

Year-on-year rate of changes

Fonte/Source: Instituto Nacional de Estatística

Em percentagem / In percentages

|           | Preços correntes             |                         |                           |                      |                      |     | Dados Encadeados em Volume (Ano de referência = 2000) |                         |                           |                      |                      |      |
|-----------|------------------------------|-------------------------|---------------------------|----------------------|----------------------|-----|---|-------------------------|---------------------------|----------------------|----------------------|------|
|           | Despesas de consumo final    |                         | Formação bruta de capital | Exportações (f.o.b.) | Importações (f.o.b.) | PIB | Despesas de consumo final                             |                         | Formação bruta de capital | Exportações (f.o.b.) | Importações (f.o.b.) | PIB  |
|           | Famílias residentes e ISFLSF | Administrações Públicas |                           |                      |                      |     | Famílias residentes e ISFLSF                          | Administrações Públicas |                           |                      |                      |      |
| 1         | 2                            | 3                       | 4                         | 5                    | 6                    | 7   | 8   | 9                       | 10                        | 11                   | 12                   |      |
| <b>03</b> | 2.9                          | 1.8                     | -8.2                      | 1.8                  | -2.5                 | 1.5 | 0.1   | 0.3                     | -9.7                      | 3.7                  | -0.4                 | -1.1 |
| <b>04</b> | 5.0                          | 6.3                     | 4.5                       | 5.8                  | 9.0                  | 4.0 | 2.4   | 2.5                     | 1.8                       | 4.5                  | 6.8                  | 1.2  |
| <b>05</b> | 4.6                          | 5.7                     | 0.3                       | 3.2                  | 5.7                  | 3.0 | 2.0   | 1.8                     | -3.6                      | 0.9                  | 1.8                  | 0.4  |
| <b>02</b> |                              |                         |                           |                      |                      |     |   |                         |                           |                      |                      |      |
| I         | 4.2                          | 8.1                     | 3.3                       | -2.1                 | -3.5                 | 6.0 | 1.8   | 3.5                     | 2.3                       | -1.0                 | -0.3                 | 2.3  |
| II        | 4.0                          | 7.7                     | -0.1                      | 1.7                  | -3.4                 | 5.9 | 1.3   | 3.1                     | -2.0                      | 2.7                  | -0.6                 | 1.9  |
| III       | 5.1                          | 6.6                     | -5.6                      | 4.8                  | -1.5                 | 4.9 | 1.7   | 2.4                     | -7.9                      | 3.7                  | 0.0                  | 0.4  |
| IV        | 4.2                          | 4.6                     | -7.1                      | 1.2                  | -0.9                 | 2.3 | 0.5   | 1.5                     | -11.0                     | 0.6                  | -1.9                 | -1.5 |
| <b>03</b> |                              |                         |                           |                      |                      |     |   |                         |                           |                      |                      |      |
| I         | 2.9                          | 2.6                     | -9.5                      | 5.4                  | -0.8                 | 1.7 | -0.6  | 0.6                     | -11.9                     | 5.1                  | -1.2                 | -1.5 |
| II        | 2.4                          | 1.2                     | -11.3                     | -1.3                 | -6.4                 | 0.8 | -0.5  | 0.1                     | -12.9                     | 0.5                  | -3.4                 | -2.2 |
| III       | 2.4                          | 1.1                     | -7.7                      | 1.2                  | -2.5                 | 1.1 | 0.0   | 0.1                     | -8.7                      | 4.2                  | 0.0                  | -1.0 |
| IV        | 3.9                          | 2.2                     | -4.1                      | 2.1                  | -0.5                 | 2.7 | 1.5   | 0.6                     | -4.9                      | 4.9                  | 2.9                  | 0.2  |
| <b>04</b> |                              |                         |                           |                      |                      |     |   |                         |                           |                      |                      |      |
| I         | 4.3                          | 4.0                     | 0.8                       | 3.1                  | 3.2                  | 3.5 | 2.0   | 1.5                     | 0.5                       | 5.0                  | 5.6                  | 1.1  |
| II        | 5.3                          | 6.1                     | 5.4                       | 9.3                  | 12.0                 | 4.3 | 2.7   | 2.4                     | 3.3                       | 8.3                  | 9.4                  | 1.9  |
| III       | 5.2                          | 7.3                     | 5.7                       | 5.2                  | 9.5                  | 4.2 | 2.4   | 2.9                     | 1.8                       | 2.8                  | 6.0                  | 1.0  |
| IV        | 5.3                          | 7.8                     | 6.0                       | 5.5                  | 11.3                 | 4.0 | 2.5   | 3.0                     | 1.7                       | 2.2                  | 6.4                  | 0.7  |
| <b>05</b> |                              |                         |                           |                      |                      |     |   |                         |                           |                      |                      |      |
| I         | 5.3                          | 7.5                     | 2.6                       | 1.2                  | 7.7                  | 3.1 | 2.8   | 2.7                     | -1.1                      | -1.4                 | 4.3                  | -0.1 |
| II        | 5.3                          | 6.5                     | -0.5                      | 0.5                  | 5.3                  | 2.9 | 3.0   | 2.2                     | -3.3                      | 0.1                  | 3.0                  | 0.4  |
| III       | 3.9                          | 5.2                     | -0.7                      | 5.4                  | 5.6                  | 2.9 | 1.2   | 1.5                     | -5.3                      | 2.4                  | 0.7                  | 0.3  |
| IV        | 3.9                          | 3.6                     | 0.0                       | 5.8                  | 4.5                  | 3.3 | 1.1   | 0.8                     | -4.6                      | 2.6                  | -0.8                 | 1.0  |
| <b>06</b> |                              |                         |                           |                      |                      |     |   |                         |                           |                      |                      |      |
| I         | 4.1                          | 2.0                     | 3.5                       | 12.8                 | 10.7                 | 3.5 | 0.7   | 0.2                     | -2.5                      | 8.5                  | 3.5                  | 1.1  |
| II        | 3.6                          | 0.9                     | -2.4                      | 13.4                 | 5.8                  | 3.7 | 0.1   | -0.3                    | -7.2                      | 7.6                  | -0.3                 | 0.9  |

| 1                             | 2                  | 3                       | 4                | 5                | 6   | 7  | 8                  | 9                       | 10               | 11               | 12  |
|-------------------------------|--------------------|-------------------------|------------------|------------------|-----|--|--------------------|-------------------------|------------------|------------------|-----|
| Resident households and NPISH | General Government | Gross capital formation | Exports (f.o.b.) | Imports (f.o.b.) | GDP | Resident households and NPISH                      | General Government | Gross capital formation | Exports (f.o.b.) | Imports (f.o.b.) | GDP |
| Final consumption expenditure |                    |                         |                  |                  |     | Final consumption expenditure                      |                    |                         |                  |                  |     |
| Current prices                |                    |                         |                  |                  |     | Volume Chain-linked series (Reference year = 2000) |                    |                         |                  |                  |     |



## H.1 Indicadores de actividade económica

*H.1 Economic activity indicators*



**H.1.1 ÍNDICES DE PRODUÇÃO INDUSTRIAL<sup>(1)</sup>**

 Continente, corrigido dos dias úteis,  
base 2000=100

**INDUSTRIAL PRODUCTION INDICES<sup>(1)</sup>**

 Mainland, adjusted for working days,  
2000=100

Fonte / Source: Instituto Nacional de Estatística

|               | Total geral<br>(100.00 %) | Indústria extractiva<br>(1.86 %) | Produção e distribuição de electricidade, gás e água<br>(11.85 %) | Indústria transformadora<br>(86.28 %) | Bens de consumo<br>(33.98 %) | Bens de consumo duradouro<br>(4.95 %) | Bens de consumo não duradouro<br>(29.13 %) | Bens intermédios<br>(38.48%) | Bens de investimento<br>(13.28%) | Energia<br>(14.25%) |
|---------------|---------------------------|----------------------------------|---|---------------------------------------|------------------------------|---------------------------------------|--|------------------------------|----------------------------------|---------------------|
|               | 1                         | 2                                | 3   | 4                                     | 5                            | 6                                     | 7  | 8                            | 9                                | 10                  |
| <b>03</b>     | 102.7                     | 87.4                             | 108.9   | 102.2                                 | 96.8                         | 97.1                                  | 96.8                                       | 109.7                        | 91.5                             | 108.5               |
| <b>04</b>     | 100.0                     | 91.1                             | 91.2  | 101.4                                 | 94.6                         | 96.6                                  | 94.3                                       | 111.3                        | 87.5                             | 93.9                |
| <b>05</b>     | 100.3                     | 89.0                             | 105.8   | 99.8                                  | 90.8                         | 87.4                                  | 91.4                                       | 111.8                        | 84.7                             | 106.5               |
| <b>05</b> Mar | 103.8                     | 90.3                             | 115.4   | 102.5                                 | 90.5                         | 85.6                                  | 91.4                                       | 117.7                        | 87.9                             | 112.9               |
| Abr           | 99.8                      | 96.4                             | 95.7  | 100.4                                 | 91.0                         | 92.2                                  | 90.8                                       | 112.3                        | 88.6                             | 97.4                |
| Mai           | 99.7                      | 97.9                             | 95.4  | 100.3                                 | 88.9                         | 94.3                                  | 88.1                                       | 114.3                        | 87.4                             | 97.4                |
| Jun           | 105.2                     | 91.0                             | 107.1   | 105.2                                 | 94.8                         | 102.3                                 | 93.6                                       | 118.8                        | 89.0                             | 107.9               |
| Jul           | 106.6                     | 97.4                             | 107.2   | 106.7                                 | 100.1                        | 94.0                                  | 101.2                                      | 117.7                        | 88.5                             | 108.7               |
| Ago           | 80.3                      | 73.3                             | 92.3  | 78.8                                  | 77.9                         | 49.6                                  | 82.6                                       | 85.5                         | 53.9                             | 96.9                |
| Set           | 103.5                     | 94.0                             | 94.2  | 105.0                                 | 94.1                         | 93.1                                  | 94.3                                       | 118.3                        | 91.1                             | 97.6                |
| Out           | 101.9                     | 93.5                             | 92.0  | 103.5                                 | 90.5                         | 93.0                                  | 90.1                                       | 118.6                        | 89.8                             | 95.3                |
| Nov           | 104.6                     | 88.1                             | 101.7   | 105.3                                 | 96.8                         | 92.2                                  | 97.6                                       | 117.3                        | 88.5                             | 103.7               |
| Dez           | 98.4                      | 77.1                             | 123.2   | 95.4                                  | 88.3                         | 82.4                                  | 89.3                                       | 106.4                        | 76.5                             | 121.1               |
| <b>06</b> Jan | 102.0                     | 82.5                             | 124.4   | 99.4                                  | 87.6                         | 81.4                                  | 88.6                                       | 113.2                        | 85.2                             | 122.0               |
| Fev           | 95.8                      | 77.0                             | 111.1   | 94.1                                  | 81.7                         | 74.6                                  | 82.9                                       | 109.3                        | 78.6                             | 109.3               |
| Mar           | 110.9                     | 90.5                             | 122.0   | 109.8                                 | 94.9                         | 87.8                                  | 96.1                                       | 127.9                        | 91.0                             | 121.8               |
| Abr           | 95.9                      | 77.0                             | 112.2   | 94.1                                  | 79.5                         | 75.8                                  | 80.1                                       | 109.9                        | 79.7                             | 112.4               |
| Mai           | 106.5                     | 93.4                             | 107.6   | 106.6                                 | 91.8                         | 93.0                                  | 91.6                                       | 123.4                        | 92.7                             | 108.5               |
| Jun           | 107.1                     | 93.7                             | 100.9   | 108.2                                 | 92.0                         | 84.3                                  | 93.3                                       | 128.0                        | 88.5                             | 103.8               |
| Jul           | 107.9                     | 86.0                             | 113.2   | 107.6                                 | 98.1                         | 85.4                                  | 100.2                                      | 121.7                        | 87.4                             | 113.1               |
| Ago           | 84.5                      | 65.3                             | 103.0   | 82.3                                  | 80.0                         | 53.4                                  | 84.4                                       | 89.9                         | 57.4                             | 105.8               |

|  | 1       | 2                    | 3   | 4             | 5                 | 6                         | 7                             | 8                  | 9                | 10     |
|--|---------|----------------------|---|---------------|-------------------|---------------------------|-------------------------------|--------------------|------------------|--------|
|  | Overall | Mining and quarrying | Production and distribution of electricity, gas and water | Manufacturing | Consumption goods | Durable consumption goods | Non-durable consumption goods | Intermediate goods | Investment goods | Energy |

(1) Entre parêntesis, os pesos de cada sector. / Sectoral weights presented in brackets.

**H.1.2 ÍNDICES DE VOLUME DE NEGÓCIOS NA INDÚSTRIA<sup>(1)</sup>**

base 2000=100

**INDUSTRIAL TURNOVER INDICES<sup>(1)</sup>**

2000=100

Fonte / Source: Instituto Nacional de Estatística

|               | Total geral<br>(100.00 %) | Indústria extractiva<br>(1.28 %) | Indústria transformadora<br>(98.72 %) | Bens de consumo<br>(36.84 %) | Bens de consumo duradouro<br>(5.43 %) | Bens de consumo não duradouro<br>(31.41 %) | Bens intermédios<br>(39.22 %) | Bens de investimento<br>(15.71 %) | Energia<br>(8.24%) |
|---------------|---------------------------|----------------------------------|---------------------------------------|------------------------------|---------------------------------------|--|-------------------------------|-----------------------------------|--------------------|
|               | 1                         | 2                                | 3                                     | 4                            | 5                                     | 6  | 7                             | 8                                 | 9                  |
| <b>03</b>     | 99.0                      | 89.7                             | 99.1                                  | 101.1                        | 102.1                                 | 100.9                                      | 101.6                         | 88.7                              | 97.0               |
| <b>04</b>     | 103.2                     | 101.1                            | 103.3                                 | 103.2                        | 102.1                                 | 103.4                                      | 107.0                         | 89.6                              | 111.3              |
| <b>05</b>     | 104.5                     | 109.3                            | 104.5                                 | 100.6                        | 96.8                                  | 101.3                                      | 107.6                         | 91.1                              | 132.8              |
| <b>05</b> Mar | 108.0                     | 109.9                            | 108.0                                 | 106.1                        | 97.6                                  | 107.5                                      | 113.3                         | 92.8                              | 120.2              |
| Abr           | 103.4                     | 102.4                            | 103.4                                 | 97.2                         | 101.6                                 | 96.5                                       | 107.6                         | 95.4                              | 126.4              |
| Mai           | 104.7                     | 116.7                            | 104.5                                 | 98.3                         | 102.6                                 | 97.6                                       | 110.9                         | 92.9                              | 126.0              |
| Jun           | 112.3                     | 114.3                            | 112.2                                 | 107.6                        | 111.5                                 | 106.9                                      | 114.9                         | 106.8                             | 130.8              |
| Jul           | 109.6                     | 113.4                            | 109.6                                 | 109.1                        | 97.6                                  | 111.1                                      | 111.3                         | 90.7                              | 140.4              |
| Ago           | 86.0                      | 101.9                            | 85.8                                  | 86.5                         | 61.0                                  | 90.9                                       | 82.1                          | 61.7                              | 148.7              |
| Set           | 114.3                     | 118.6                            | 114.3                                 | 108.4                        | 109.4                                 | 108.2                                      | 116.2                         | 104.8                             | 150.0              |
| Out           | 107.8                     | 117.7                            | 107.6                                 | 101.1                        | 102.3                                 | 100.9                                      | 110.0                         | 92.7                              | 155.6              |
| Nov           | 110.9                     | 106.2                            | 111.0                                 | 104.8                        | 110.8                                 | 103.8                                      | 117.6                         | 92.1                              | 142.0              |
| Dez           | 103.3                     | 128.6                            | 103.0                                 | 98.0                         | 85.5                                  | 100.2                                      | 104.1                         | 94.4                              | 140.7              |
| <b>06</b> Jan | 102.0                     | 99.9                             | 102.0                                 | 95.1                         | 89.2                                  | 96.2                                       | 110.3                         | 79.4                              | 136.2              |
| Fev           | 98.4                      | 111.0                            | 98.2                                  | 89.7                         | 83.9                                  | 90.7                                       | 106.5                         | 77.9                              | 137.6              |
| Mar           | 120.4                     | 128.6                            | 120.3                                 | 109.6                        | 101.3                                 | 111.1                                      | 128.1                         | 105.6                             | 159.8              |
| Abr           | 100.9                     | 99.9                             | 100.9                                 | 88.1                         | 82.1                                  | 89.2                                       | 104.5                         | 85.2                              | 170.5              |
| Mai           | 120.1                     | 179.6                            | 119.3                                 | 104.2                        | 104.8                                 | 104.1                                      | 130.6                         | 106.0                             | 168.0              |
| Jun           | 118.1                     | 152.2                            | 117.7                                 | 105.6                        | 95.1                                  | 107.4                                      | 126.4                         | 103.6                             | 162.5              |
| Jul           | 118.7                     | 149.4                            | 118.3                                 | 107.4                        | 89.9                                  | 110.4                                      | 125.1                         | 99.7                              | 174.6              |
| Ago           | 95.0                      | 106.3                            | 94.9                                  | 88.8                         | 62.8                                  | 93.3                                       | 95.8                          | 67.2                              | 172.5              |

|  | 1       | 2                    | 3             | 4                 | 5                         | 6                             | 7                  | 8                | 9      |
|--|---------|----------------------|---------------|-------------------|---------------------------|-------------------------------|--------------------|------------------|--------|
|  | Overall | Mining and quarrying | Manufacturing | Consumption goods | Durable consumption goods | Non-durable consumption goods | Intermediate goods | Investment goods | Energy |

(1) Entre parêntesis, os pesos de cada sector. / Sectoral weights presented in brackets.

**H.1.3 INQUÉRITO DE CONJUNTURA À INDÚSTRIA TRANSFORMADORA<sup>(1)</sup>**
**Total, saldos de respostas extremas  
Valores não corrigidos de sazonalidade**
**MANUFACTURING SURVEY<sup>(1)</sup>**
**Total, balance of respondents  
Not seasonally adjusted**

Fonte / Source: Instituto Nacional de Estatística

|           | Produção actual | Procura global | Procura interna | Procura externa | Produção prevista | Stocks de produtos acabados | Preços de venda previstos |    |
|-----------|-----------------|----------------|-----------------|-----------------|-------------------|-----------------------------|---------------------------|----|
|           | 1               | 2              | 3               | 4               | 5                 | 6                           | 7                         |    |
| <b>03</b> |                 | -9             | -34             | -37             | -27               | -2                          | 11                        | -2 |
| <b>04</b> |                 | -7             | -22             | -28             | -19               | 0                           | 5                         | 2  |
| <b>05</b> |                 | -6             | -24             | -30             | -24               | -1                          | 5                         | 1  |
| <b>05</b> | Abr             | -18            | -28             | -32             | -26               | 14                          | 5                         | -2 |
|           | Mai             | -6             | -29             | -31             | -29               | 3                           | 6                         | -6 |
|           | Jun             | -7             | -27             | -31             | -29               | -6                          | 8                         | -6 |
|           | Jul             | -8             | -28             | -31             | -25               | -8                          | 8                         | 5  |
|           | Ago             | -6             | -27             | -31             | -27               | -3                          | 1                         | 6  |
|           | Set             | -3             | -22             | -27             | -21               | -3                          | 1                         | 13 |
|           | Out             | 0              | -18             | -26             | -16               | 0                           | -1                        | 0  |
|           | Nov             | -4             | -18             | -25             | -19               | -6                          | 3                         | 3  |
|           | Dez             | -5             | -21             | -26             | -17               | -1                          | 8                         | 4  |
| <b>06</b> | Jan             | -12            | -18             | -26             | -16               | -4                          | 5                         | 20 |
|           | Fev             | 0              | -18             | -27             | -20               | 3                           | 10                        | 2  |
|           | Mar             | -13            | -24             | -28             | -22               | 0                           | 10                        | 3  |
|           | Abr             | -2             | -28             | -35             | -18               | 2                           | 5                         | 2  |
|           | Mai             | -1             | -23             | -31             | -22               | 6                           | 9                         | 15 |
|           | Jun             | 9              | -13             | -23             | -2                | 1                           | 14                        | 7  |
|           | Jul             | 6              | -5              | -32             | -12               | 1                           | 12                        | 2  |
|           | Ago             | -2             | -16             | -24             | -14               | 2                           | 6                         | 2  |
|           | Set             | 0              | -14             | -24             | -15               | 7                           | 8                         | 4  |

|  | 1                | 2           | 3                    | 4                  | 5                       | 6                        | 7                          |
|--|------------------|-------------|----------------------|--------------------|-------------------------|--------------------------|----------------------------|
|  | Production trend | Order books | Domestic order books | Export order books | Production expectations | Finished products stocks | Selling-price expectations |

(1) Os saldos de respostas extremas correspondem à diferença entre as percentagens de resposta positiva e negativa. / Percentage balance is the difference between positive and negative answers.

**H.1.4 INQUÉRITO DE CONJUNTURA À INDÚSTRIA TRANSFORMADORA<sup>(1)</sup>**
**Bens de consumo, saldos de respostas extremas  
Valores não corrigidos de sazonalidade**
**MANUFACTURING SURVEY<sup>(1)</sup>**
**Consumption, balance of respondents  
Not seasonally adjusted**

Fonte / Source: Instituto Nacional de Estatística

|           | Produção actual | Procura global | Procura interna | Procura externa | Produção prevista | Stocks de produtos acabados | Preços de venda previstos |     |
|-----------|-----------------|----------------|-----------------|-----------------|-------------------|-----------------------------|---------------------------|-----|
|           | 1               | 2              | 3               | 4               | 5                 | 6                           | 7                         |     |
| <b>03</b> |                 | -12            | -38             | -39             | -37               | -3                          | 8                         | -2  |
| <b>04</b> |                 | -12            | -32             | -34             | -34               | -2                          | 8                         | -3  |
| <b>05</b> |                 | -14            | -35             | -37             | -39               | -8                          | 4                         | -4  |
| <b>05</b> | Abr             | -21            | -38             | -38             | -42               | -9                          | -4                        | -7  |
|           | Mai             | -21            | -41             | -44             | -49               | -2                          | 2                         | -7  |
|           | Jun             | -21            | -39             | -37             | -47               | -12                         | 7                         | -2  |
|           | Jul             | -10            | -33             | -36             | -39               | -17                         | 5                         | -8  |
|           | Ago             | -11            | -43             | -43             | -50               | -10                         | 0                         | -10 |
|           | Set             | -13            | -31             | -34             | -35               | -7                          | 4                         | -8  |
|           | Out             | -6             | -28             | -31             | -29               | -1                          | -4                        | -7  |
|           | Nov             | -12            | -29             | -29             | -32               | -12                         | 7                         | -3  |
|           | Dez             | -7             | -31             | -34             | -33               | -5                          | 8                         | 5   |
| <b>06</b> | Jan             | -9             | -27             | -28             | -31               | -3                          | 4                         | 6   |
|           | Fev             | -5             | -25             | -30             | -39               | 1                           | 11                        | -1  |
|           | Mar             | -12            | -35             | -35             | -38               | -9                          | 14                        | -5  |
|           | Abr             | -5             | -33             | -39             | -30               | 0                           | 7                         | -7  |
|           | Mai             | -3             | -27             | -31             | -34               | 4                           | 6                         | -3  |
|           | Jun             | 3              | -18             | -21             | -20               | 1                           | 13                        | 3   |
|           | Jul             | 4              | -25             | -35             | -26               | 1                           | 18                        | 1   |
|           | Ago             | -8             | -24             | -32             | -20               | -9                          | 9                         | 0   |
|           | Set             | 1              | -15             | -24             | -25               | -3                          | 13                        | 1   |

|  | 1                | 2           | 3                    | 4                  | 5                       | 6                        | 7                          |
|--|------------------|-------------|----------------------|--------------------|-------------------------|--------------------------|----------------------------|
|  | Production trend | Order books | Domestic order books | Export order books | Production expectations | Finished products stocks | Selling-price expectations |

(1) Os saldos de respostas extremas correspondem à diferença entre as percentagens de resposta positiva e negativa. / Percentage balance is the difference between positive and negative answers.

**H.1.5 INQUÉRITO DE CONJUNTURA À INDÚSTRIA TRANSFORMADORA<sup>(1)</sup>**
**Bens intermédios, saldos de respostas extremas**
**Valores não corrigidos de sazonalidade**
**MANUFACTURING SURVEY<sup>(1)</sup>**
**Intermediate goods, balance of respondents**
**Not seasonally adjusted**

Fonte / Source: Instituto Nacional de Estatística

|               | Produção actual | Procura global | Procura interna | Procura externa | Produção prevista | Stocks de produtos acabados | Preços de venda previstos |
|---------------|-----------------|----------------|-----------------|-----------------|-------------------|-----------------------------|---------------------------|
|               | 1               | 2              | 3               | 4               | 5                 | 6                           | 7                         |
| <b>03</b>     | -4              | -32            | -37             | -18             | 3                 | 17                          | -1                        |
| <b>04</b>     | -2              | -14            | -23             | -5              | 4                 | 4                           | 6                         |
| <b>05</b>     | -1              | -21            | -27             | -15             | 3                 | 8                           | 4                         |
| <b>05</b> Abr | -11             | -26            | -30             | -17             | 31                | 13                          | -1                        |
| Mai           | -1              | -26            | -25             | -20             | 6                 | 11                          | -7                        |
| Jun           | -1              | -25            | -30             | -20             | -5                | 12                          | -12                       |
| Jul           | -8              | -26            | -30             | -19             | -3                | 14                          | 17                        |
| Ago           | -6              | -19            | -28             | -8              | -2                | 1                           | 18                        |
| Set           | 0               | -23            | -25             | -16             | -3                | -1                          | 32                        |
| Out           | 3               | -16            | -22             | -7              | -1                | 2                           | 4                         |
| Nov           | -4              | -18            | -24             | -10             | -2                | 0                           | 7                         |
| Dez           | -1              | -22            | -28             | -7              | 0                 | 7                           | 1                         |
| <b>06</b> Jan | -12             | -18            | -24             | -1              | 1                 | 5                           | 36                        |
| Fev           | -12             | -18            | -27             | -9              | 4                 | 5                           | 2                         |
| Mar           | -7              | -20            | -28             | -13             | 9                 | 7                           | 10                        |
| Abr           | -1              | -22            | -29             | -4              | 6                 | 6                           | 7                         |
| Mai           | -3              | -22            | -30             | -10             | 2                 | 13                          | 33                        |
| Jun           | 6               | -18            | -24             | -1              | 3                 | 3                           | 8                         |
| Jul           | 6               | 8              | -25             | -3              | 3                 | 5                           | 4                         |
| Ago           | 0               | -15            | -22             | -15             | 6                 | 4                           | 6                         |
| Set           | -3              | -20            | -26             | -14             | 2                 | 7                           | 8                         |

|  | 1                | 2           | 3                    | 4                  | 5                       | 6                        | 7                          |
|--|------------------|-------------|----------------------|--------------------|-------------------------|--------------------------|----------------------------|
|  | Production trend | Order books | Domestic order books | Export order books | Production expectations | Finished products stocks | Selling-price expectations |

(1) Os saldos de respostas extremas correspondem à diferença entre as percentagens de resposta positiva e negativa. / Percentage balance is the difference between positive and negative answers.

**H.1.6 INQUÉRITO DE CONJUNTURA À INDÚSTRIA TRANSFORMADORA<sup>(1)</sup>**
**Fabricação de automóveis, saldos de respostas extremas**
**Valores não corrigidos de sazonalidade**
**MANUFACTURING SURVEY<sup>(1)</sup>**
**Vehicles manufacturing, balance of respondents**
**Not seasonally adjusted**

Fonte / Source: Instituto Nacional de Estatística

|               | Produção actual | Procura global | Procura interna | Procura externa | Produção prevista | Stocks de produtos acabados | Preços de venda previstos |
|---------------|-----------------|----------------|-----------------|-----------------|-------------------|-----------------------------|---------------------------|
|               | 1               | 2              | 3               | 4               | 5                 | 6                           | 7                         |
| <b>03</b>     | -9              | -18            | -28             | -13             | -14               | 10                          | 7                         |
| <b>04</b>     | -25             | -20            | -22             | -1              | -22               | 13                          | 1                         |
| <b>05</b>     | -7              | 7              | -14             | 7               | -2                | 1                           | 2                         |
| <b>05</b> Abr | -59             | 0              | -17             | 3               | 17                | 0                           | 5                         |
| Mai           | 17              | 5              | 0               | 11              | 0                 | 0                           | 0                         |
| Jun           | 5               | 19             | -14             | 4               | 0                 | 0                           | 0                         |
| Jul           | 0               | 0              | -19             | 4               | 5                 | 0                           | 5                         |
| Ago           | 17              | 5              | 0               | 11              | 12                | 0                           | 0                         |
| Set           | 19              | 19             | -14             | 12              | 0                 | 0                           | 0                         |
| Out           | 0               | 14             | -32             | 7               | 5                 | 0                           | 5                         |
| Nov           | 23              | 23             | -16             | 12              | 0                 | 0                           | 0                         |
| Dez           | -49             | 20             | 14              | 11              | 0                 | 0                           | 0                         |
| <b>06</b> Jan | -59             | 14             | -19             | 3               | -66               | 0                           | 5                         |
| Fev           | -12             | 2              | -32             | 4               | -12               | 12                          | 0                         |
| Mar           | -71             | -12            | -17             | 0               | -12               | 0                           | 0                         |
| Abr           | 0               | -46            | -65             | 0               | 0                 | 0                           | 19                        |
| Mai           | 47              | 2              | -27             | 1               | 54                | 12                          | 12                        |
| Jun           | 74              | 47             | -27             | 84              | -5                | 75                          | 0                         |
| Jul           | 35              | 5              | -77             | 30              | -12               | 34                          | 0                         |
| Ago           | 13              | 13             | 0               | 3               | 13                | 0                           | 0                         |
| Set           | 7               | 12             | -10             | 3               | 71                | 5                           | 0                         |

|  | 1                | 2           | 3                    | 4                  | 5                       | 6                        | 7                          |
|--|------------------|-------------|----------------------|--------------------|-------------------------|--------------------------|----------------------------|
|  | Production trend | Order books | Domestic order books | Export order books | Production expectations | Finished products stocks | Selling-price expectations |

(1) Os saldos de respostas extremas correspondem à diferença entre as percentagens de resposta positiva e negativa. / Percentage balance is the difference between positive and negative answers.



**H.1.7 INQUÉRITO DE CONJUNTURA À INDÚSTRIA TRANSFORMADORA<sup>(1)</sup>**
**Outros bens de equipamento, saldos de respostas extremas  
Valores não corrigidos de sazonalidade**
**MANUFACTURING SURVEY<sup>(1)</sup>**
**Other equipment goods, balance of respondents  
Not seasonally adjusted**

Fonte / Source: Instituto Nacional de Estatística

|     | Produção actual | Procura global | Procura interna | Procura externa | Produção prevista | Stocks de produtos acabados | Preços de venda previstos |
|-----|-----------------|----------------|-----------------|-----------------|-------------------|-----------------------------|---------------------------|
|     | 1               | 2              | 3               | 4               | 5                 | 6                           | 7                         |
| 03  | -12             | -38            | -40             | -27             | -8                | -2                          | -13                       |
| 04  | 0               | -26            | -32             | -19             | 0                 | -1                          | 0                         |
| 05  | 1               | -21            | -27             | -9              | 6                 | 0                           | 6                         |
| 05  |                 |                |                 |                 |                   |                             |                           |
| Abr | 1               | -21            | -31             | -7              | 19                | 8                           | 8                         |
| Mai | 3               | -20            | -28             | -9              | 11                | -5                          | -7                        |
| Jun | 12              | -21            | -30             | -6              | 3                 | -9                          | -4                        |
| Jul | 3               | -36            | -25             | -11             | -3                | -2                          | -3                        |
| Ago | 0               | -20            | -23             | -13             | 3                 | -4                          | 11                        |
| Set | 5               | -14            | -23             | 3               | 5                 | -3                          | 15                        |
| Out | 10              | -13            | -22             | -8              | -2                | -1                          | 3                         |
| Nov | 4               | -16            | -20             | -12             | -4                | 3                           | 9                         |
| Dez | 13              | -13            | -19             | -4              | 6                 | 18                          | 17                        |
| 06  |                 |                |                 |                 |                   |                             |                           |
| Jan | 10              | -19            | -29             | -18             | 12                | 14                          | 15                        |
| Fev | 10              | -7             | -20             | 4               | 19                | 27                          | 12                        |
| Mar | 3               | -4             | -15             | -1              | 7                 | 19                          | 11                        |
| Abr | 2               | -14            | -28             | -18             | -1                | -1                          | 1                         |
| Mai | -15             | -31            | -30             | -25             | -4                | -3                          | 1                         |
| Jun | 1               | -12            | -17             | -3              | 5                 | 12                          | 20                        |
| Jul | -8              | -13            | -26             | -12             | -1                | 0                           | 1                         |
| Ago | 10              | -13            | -24             | -4              | 17                | 12                          | 1                         |
| Set | 10              | 0              | -19             | 14              | 23                | 2                           | -3                        |

| 1                | 2           | 3                    | 4                  | 5                       | 6                        | 7                          |
|------------------|-------------|----------------------|--------------------|-------------------------|--------------------------|----------------------------|
| Production trend | Order books | Domestic order books | Export order books | Production expectations | Finished products stocks | Selling-price expectations |

(1) Os saldos de respostas extremas correspondem à diferença entre as percentagens de resposta positiva e negativa. / Percentage balance is the difference between positive and negative answers.

**H.1.8 CAPACIDADE PRODUTIVA NA INDÚSTRIA TRANSFORMADORA**
**Grau de utilização total e por tipo de bens  
Valores não corrigidos de sazonalidade**
**RATE OF CAPACITY UTILIZATION IN MANUFACTURING**
**Breakdown by type of goods  
Not seasonally adjusted**

Fonte / Source: Instituto Nacional de Estatística

|     | Total | Por tipo de bens |             |                          |                            |
|-----|-------|------------------|-------------|--------------------------|----------------------------|
|     |       | Consumo          | Intermédios | Fabricação de automóveis | Outros bens de equipamento |
|     | 1     | 2                | 3           | 4                        | 5                          |
| 01  |       |                  |             |                          |                            |
| I   | 82    | 81               | 79          | 99                       | 90                         |
| II  | 83    | 83               | 81          | 94                       | 92                         |
| III | 80    | 81               | 76          | 92                       | 90                         |
| IV  | 79    | 77               | 78          | 91                       | 90                         |
| 02  |       |                  |             |                          |                            |
| I   | 80    | 82               | 76          | 96                       | 74                         |
| II  | 81    | 77               | 81          | 93                       | 89                         |
| III | 82    | 82               | 81          | 94                       | 82                         |
| IV  | 77    | 75               | 78          | 94                       | 74                         |
| 03  |       |                  |             |                          |                            |
| I   | 77    | 74               | 77          | 97                       | 75                         |
| II  | 77    | 75               | 77          | 90                       | 74                         |
| III | 86    | 90               | 82          | 94                       | 75                         |
| IV  | 80    | 79               | 79          | 92                       | 80                         |
| 04  |       |                  |             |                          |                            |
| I   | 78    | 77               | 76          | 92                       | 81                         |
| II  | 81    | 76               | 84          | 92                       | 80                         |
| III | 82    | 77               | 83          | 93                       | 84                         |
| IV  | 81    | 75               | 84          | 93                       | 79                         |
| 05  |       |                  |             |                          |                            |
| I   | 78    | 72               | 78          | 95                       | 81                         |
| II  | 80    | 75               | 82          | 93                       | 79                         |
| III | 82    | 77               | 83          | 93                       | 87                         |
| IV  | 78    | 76               | 82          | 62                       | 82                         |
| 06  |       |                  |             |                          |                            |
| I   | 76    | 73               | 77          | 78                       | 78                         |
| II  | 79    | 78               | 80          | 82                       | 78                         |

| 1                | 2           | 3            | 4                      | 5               |
|------------------|-------------|--------------|------------------------|-----------------|
| Total            | Consumption | Intermediate | Vehicles manufacturing | Other equipment |
| By type of goods |             |              |                        |                 |

## H.1.9 CONSTRUÇÃO E OBRAS PÚBLICAS

## CONSTRUCTION AND PUBLIC WORKS

Fonte / Source: coluna/column (1) Cimpor e Secil; (2), (3) AECOPS; (4), (5) ANEOP

|     | Vendas de cimento<br>(média 1990=100) | Capacidade produtiva utilizada<br>(em %) | Carteira de encomendas<br>(meses) | Obras públicas adjudicadas<br>(10 <sup>3</sup> euros) | Promoções de obras públicas<br>(10 <sup>3</sup> euros) |
|-----|---------------------------------------|--|-----------------------------------|---|--|
|     | 1                                     | 2  | 3                                 | 4   | 5  |
| 03  | 114.2                                 | 75.5                                     | 9.5                               | 2 964 278   | 3 602 190  |
| 04  | 112.3                                 | 73.5                                     | 8.7                               | 4 113 936   | 3 976 284  |
| 05  | 108.6                                 | 76.0                                     | 9.1                               | 3 621 097   | 3 442 020  |
| 05  |                                       |  |                                   |   |  |
| Abr | 115.5                                 | 74.8                                     | 9.0                               | 229 634   | 283 895  |
| Mai | 118.6                                 | 78.9                                     | 9.4                               | 216 747   | 289 291  |
| Jun | 116.8                                 | 76.7                                     | 9.5                               | 217 446   | 196 604  |
| Jul | 112.1                                 | 75.4                                     | 8.9                               | 258 770   | 356 919  |
| Ago | 104.9                                 | 78.7                                     | 9.7                               | 299 898   | 369 425  |
| Set | 113.4                                 | 74.8                                     | 8.1                               | 292 486   | 284 630  |
| Out | 103.7                                 | 75.4                                     | 9.2                               | 281 207   | 281 450  |
| Nov | 106.3                                 | 76.0                                     | 9.4                               | 383 913   | 175 554  |
| Dez | 88.9                                  | 73.2                                     | 9.4                               | 199 245   | 206 830  |
| 06  |                                       |  |                                   |   |  |
| Jan | 109.5                                 | 74.8                                     | 9.4                               | 218 684   | 198 594  |
| Fev | 98.1                                  | 75.2                                     | 9.5                               | 228 374   | 142 147  |
| Mar | 115.1                                 | 73.9                                     | 10.2                              | 408 588   | 182 577  |
| Abr | 99.5                                  | 74.9                                     | 9.6                               | 226 767   | 177 573  |
| Mai | 118.5                                 | 71.6                                     | 9.6                               | 154 263   | 303 564  |
| Jun | 105.4                                 | 74.1                                     | 9.9                               | 229 130   | 306 822  |
| Jul | 105.1                                 | 75.4                                     | 9.8                               | .   | .  |
| Ago | 96.9                                  | 72.2                                     | 9.9                               | .   | .  |
| Set | 98.9                                  | 74.6                                     | 9.5                               | .   | .  |

|  | Sales of Cement<br>(average 1990=100) | Rate of capacity utilization<br>(%) | Order books<br>(months) | Government contracts<br>(10 <sup>3</sup> euros) | Public works procurement<br>(10 <sup>3</sup> euros) |
|--|---------------------------------------|-------------------------------------|-------------------------|---|---|
|  | 1                                     | 2                                   | 3                       | 4   | 5   |

## H.1.10 LICENÇAS DE CONSTRUÇÃO E OBRAS CONCLUÍDAS<sup>(1)</sup>

## PERMITS ISSUED AND BUILDING COMPLETIONS<sup>(1)</sup>

Fonte / Source: Instituto Nacional de Estatística

|    | Licenças de construção |        |           |        | Obras concluídas |        |        |           |        |        |
|----|------------------------|--------|-----------|--------|------------------|--------|--------|-----------|--------|--------|
|    | Total                  | Novas  | Habitação |        | Número           | Novas  | Número | Habitação |        |        |
|    |                        |        | Total     | Novas  |                  |        |        | Número    | Número | Fogos  |
|    | 1                      | 2      | 3         | 4      | 5                | 6      | 7      | 8         | 9      |        |
| 01 | I                      | 13 072 | 10 856    | 10 777 | 9 251            | 13 296 | 11 093 | 11 047    | 9 519  | 26 195 |
|    | II                     | 16 081 | 13 307    | 13 285 | 11 279           | 13 415 | 11 113 | 11 201    | 9 533  | 25 648 |
|    | III                    | 14 649 | 12 103    | 11 976 | 10 094           | 14 304 | 11 947 | 11 934    | 10 217 | 25 852 |
|    | IV                     | 14 592 | 12 151    | 11 958 | 10 196           | 14 233 | 11 757 | 11 676    | 9 943  | 28 500 |
| 02 | I                      | 14 237 | 11 341    | 11 381 | 9 537            | 14 385 | 12 149 | 12 014    | 10 381 | 27 418 |
|    | II                     | 16 704 | 13 071    | 13 219 | 10 940           | 15 980 | 13 517 | 13 496    | 11 592 | 31 769 |
|    | III                    | 16 917 | 13 098    | 13 551 | 11 098           | 17 108 | 14 538 | 14 830    | 12 756 | 40 656 |
|    | IV                     | 14 567 | 11 248    | 11 456 | 9 299            | 14 845 | 12 398 | 12 531    | 10 624 | 23 434 |
| 03 | I                      | 13 471 | 10 304    | 10 595 | 8 547            | 12 864 | 10 725 | 10 763    | 9 100  | 20 618 |
|    | II                     | 14 975 | 11 478    | 11 869 | 9 591            | 13 719 | 11 360 | 11 561    | 9 696  | 22 958 |
|    | III                    | 14 288 | 10 824    | 11 335 | 9 054            | 14 298 | 11 925 | 12 138    | 10 275 | 23 490 |
|    | IV                     | 14 880 | 11 154    | 11 741 | 9 434            | 13 200 | 10 969 | 11 180    | 9 481  | 21 034 |
| 04 | I                      | 12 791 | 9 685     | 9 971  | 8 127            | 10 325 | 8 543  | 8 705     | 7 305  | 15 865 |
|    | II                     | 14 440 | 10 756    | 11 026 | 8 829            | 9 830  | 8 080  | 8 369     | 7 010  | 17 681 |
|    | III                    | 13 457 | 9 981     | 10 348 | 8 193            | 9 939  | 8 051  | 8 424     | 6 938  | 16 410 |
|    | IV                     | 13 013 | 9 773     | 10 151 | 8 166            | 11 930 | 9 790  | 10 121    | 8 440  | 18 475 |
| 05 | I                      | 12 903 | 9 857     | 10 073 | 8 232            | 10 932 | 9 090  | 9 348     | 7 881  | 17 425 |
|    | II                     | 13 317 | 9 963     | 10 180 | 8 290            | 9 622  | 8 003  | 8 258     | 6 983  | 16 411 |
|    | III                    | 12 481 | 9 381     | 9 721  | 7 779            | 9 599  | 7 844  | 8 227     | 6 820  | 16 313 |
|    | IV                     | 12 292 | 9 250     | 9 733  | 7 883            | 8 537  | 7 040  | 7 300     | 6 147  | 13 579 |
| 06 | I                      | 12 919 | 9 804     | 10 185 | 8 297            | 7 189  | 5 807  | 6 156     | 5 064  | 11 015 |
|    | II                     | 12 374 | 9 479     | 9 800  | 8 023            | 5 796  | 4 777  | 5 006     | 4 182  | 10 332 |

(1) Colunas/Columns (1, 3, 5, 7) Inclui construções novas, ampliações, transformações e restaurações de edifícios. / includes new buildings, additions and alterations to existing buildings.

**H.1.11 INQUÉRITO DE CONJUNTURA À CONSTRUÇÃO E OBRAS PÚBLICAS<sup>(1)</sup>**  
**(continua)**  
**Saldos de respostas extremas, novas séries**  
**Valores não corrigidos de sazonalidade**

**CONSTRUCTION AND PUBLIC WORKS SURVEY<sup>(1)</sup>**  
**(to be continued)**  
**Balance of respondents, new series**  
**Not seasonally adjusted**

Fonte / Source: Instituto Nacional de Estatística

|               | Apreciação da actividade |            |                            |                | Carteira de encomendas |            |                            |                |     |
|---------------|--------------------------|------------|----------------------------|----------------|------------------------|------------|----------------------------|----------------|-----|
|               | Total                    | Habituação | Edifícios não residenciais | Obras públicas | Total                  | Habituação | Edifícios não residenciais | Obras públicas |     |
|               | 1                        | 2          | 3                          | 4              | 5                      | 6          | 7                          | 8              |     |
| <b>03</b>     |                          | -35        | -42                        | -28            | -27                    | -68        | -72                        | -60            | -66 |
| <b>04</b>     |                          | -29        | -34                        | -27            | -22                    | -64        | -68                        | -61            | -59 |
| <b>05</b>     |                          | -25        | -31                        | -17            | -18                    | -60        | -65                        | -56            | -51 |
| <b>05</b> Abr |                          | -27        | -31                        | -21            | -25                    | -55        | -60                        | -53            | -46 |
| Mai           |                          | -21        | -29                        | -7             | -15                    | -59        | -65                        | -58            | -47 |
| Jun           |                          | -23        | -29                        | -21            | -10                    | -59        | -65                        | -57            | -48 |
| Jul           |                          | -18        | -25                        | -12            | -7                     | -57        | -62                        | -58            | -44 |
| Ago           |                          | -21        | -26                        | -21            | -10                    | -59        | -63                        | -51            | -55 |
| Set           |                          | -28        | -36                        | -17            | -20                    | -63        | -67                        | -61            | -57 |
| Out           |                          | -23        | -29                        | -17            | -14                    | -64        | -69                        | -58            | -57 |
| Nov           |                          | -25        | -28                        | -18            | -24                    | -61        | -67                        | -51            | -60 |
| Dez           |                          | -32        | -37                        | -18            | -29                    | -62        | -68                        | -41            | -61 |
| <b>06</b> Jan |                          | -36        | -36                        | -24            | -43                    | -64        | -66                        | -45            | -70 |
| Fev           |                          | -32        | -35                        | -12            | -38                    | -67        | -70                        | -51            | -70 |
| Mar           |                          | -31        | -32                        | -16            | -40                    | -61        | -67                        | -49            | -59 |
| Abr           |                          | -33        | -31                        | -23            | -43                    | -63        | -68                        | -51            | -63 |
| Mai           |                          | -32        | -36                        | -19            | -32                    | -66        | -70                        | -49            | -67 |
| Jun           |                          | -31        | -34                        | -14            | -35                    | -68        | -69                        | -54            | -73 |
| Jul           |                          | -24        | -29                        | -8             | -22                    | -66        | -71                        | -49            | -66 |
| Ago           |                          | -24        | -29                        | -4             | -28                    | -65        | -65                        | -56            | -68 |
| Set           |                          | -28        | -32                        | -22            | -26                    | -66        | -68                        | -55            | -69 |

|  | 1                  | 2                     | 3                         | 4            | 5           | 6                     | 7                         | 8            |
|--|--------------------|-----------------------|---------------------------|--------------|-------------|-----------------------|---------------------------|--------------|
|  | Total              | Residencial buildings | Non-residential buildings | Public works | Total       | Residencial buildings | Non-residential buildings | Public works |
|  | Activity appraisal |                       |                           |              | Order books |                       |                           |              |

**H.1.11 INQUÉRITO DE CONJUNTURA À CONSTRUÇÃO E OBRAS PÚBLICAS<sup>(1)</sup>**  
**(continuação)**  
**Saldos de respostas extremas, novas séries**  
**Valores não corrigidos de sazonalidade**

**CONSTRUCTION AND PUBLIC WORKS SURVEY<sup>(1)</sup>**  
**(continued)**  
**Balance of respondents, new series**  
**Not seasonally adjusted**

Fonte / Source: Instituto Nacional de Estatística

|               | Perspectivas de emprego |            |                            |                | Perspectivas de preços |            |                            |                |     |
|---------------|-------------------------|------------|----------------------------|----------------|------------------------|------------|----------------------------|----------------|-----|
|               | Total                   | Habituação | Edifícios não residenciais | Obras públicas | Total                  | Habituação | Edifícios não residenciais | Obras públicas |     |
|               | 1                       | 2          | 3                          | 4              | 5                      | 6          | 7                          | 8              |     |
| <b>03</b>     |                         | -36        | -38                        | -30            | -35                    | -22        | -22                        | -18            | -28 |
| <b>04</b>     |                         | -26        | -26                        | -27            | -25                    | -18        | -18                        | -17            | -19 |
| <b>05</b>     |                         | -25        | -27                        | -25            | -22                    | -18        | -17                        | -18            | -19 |
| <b>05</b> Abr |                         | -21        | -20                        | -21            | -18                    | -18        | -16                        | -19            | -23 |
| Mai           |                         | -23        | -28                        | -26            | -15                    | -17        | -20                        | -12            | -15 |
| Jun           |                         | -23        | -24                        | -19            | -20                    | -13        | -14                        | -6             | -17 |
| Jul           |                         | -19        | -21                        | -17            | -15                    | -18        | -15                        | -24            | -19 |
| Ago           |                         | -24        | -25                        | -28            | -19                    | -19        | -16                        | -25            | -21 |
| Set           |                         | -28        | -29                        | -24            | -32                    | -19        | -16                        | -24            | -22 |
| Out           |                         | -24        | -26                        | -19            | -21                    | -18        | -16                        | -22            | -17 |
| Nov           |                         | -33        | -31                        | -34            | -38                    | -20        | -18                        | -17            | -26 |
| Dez           |                         | -33        | -33                        | -32            | -35                    | -24        | -18                        | -29            | -33 |
| <b>06</b> Jan |                         | -29        | -28                        | -25            | -36                    | -20        | -17                        | -19            | -26 |
| Fev           |                         | -25        | -26                        | -18            | -27                    | -19        | -18                        | -19            | -22 |
| Mar           |                         | -30        | -28                        | -31            | -35                    | -18        | -14                        | -19            | -25 |
| Abr           |                         | -29        | -28                        | -26            | -34                    | -20        | -15                        | -22            | -27 |
| Mai           |                         | -31        | -30                        | -18            | -37                    | -20        | -14                        | -25            | -29 |
| Jun           |                         | -29        | -30                        | -20            | -34                    | -21        | -17                        | -19            | -32 |
| Jul           |                         | -29        | -27                        | -27            | -34                    | -25        | -19                        | -32            | -34 |
| Ago           |                         | -30        | -31                        | -25            | -33                    | -21        | -17                        | -24            | -28 |
| Set           |                         | -30        | -30                        | -22            | -35                    | -21        | -17                        | -21            | -30 |

|  | 1                       | 2                     | 3                         | 4            | 5                  | 6                     | 7                         | 8            |
|--|-------------------------|-----------------------|---------------------------|--------------|--------------------|-----------------------|---------------------------|--------------|
|  | Total                   | Residencial buildings | Non-residential buildings | Public works | Total              | Residencial buildings | Non-residential buildings | Public works |
|  | Employment expectations |                       |                           |              | Price expectations |                       |                           |              |

(1) Os saldos de respostas extremas correspondem à diferença entre as percentagens de resposta positiva e negativa. / Percentage balance is the difference between positive and negative answers.

Fonte / Source: coluna / column (1-6) Rede Eléctrica Nacional; (7-10) Direcção-Geral de Energia

|    | Electricidade  |                     |                  |                     |                     |                  | Gasolina<br>(ton) | Gasóleo<br>(ton) | Fuelóleo<br>(ton) | Fuelóleo,<br>excepto para<br>centrais térmicas<br>(ton) |         |
|----|----------------|---------------------|------------------|---------------------|---------------------|------------------|-------------------|------------------|-------------------|---|---------|
|    | Produção       |                     |                  | Importação<br>(GWh) | Exportação<br>(GWh) | Consumo<br>(GWh) |                   |                  |                   |   |         |
|    | Total<br>(GWh) | Hidráulica<br>(GWh) | Térmica<br>(GWh) |                     |                     |                  |                   |                  |                   |   |         |
| 1  | 2              | 3                   | 4                | 5                   | 6                   | 7                | 8                 | 9                | 10                |   |         |
| 03 | 37 063         | 14 669              | 22 394           | 4 433               | 1 633               | 43 061           | 1 994 109         | 5 253 456        | 2 344 918         | 1 615 542   |         |
| 04 | 34 965         | 9 216               | 25 749           | 7 461               | 976                 | 45 498           | 1 924 695         | 5 484 812        | 2 172 532         | 1 600 411   |         |
| 05 | 35 142         | 4 523               | 30 619           | 7 530               | 703                 | 47 940           | 1 804 413         | 5 450 939        | 2 755 129         | 1 511 748   |         |
| 05 | Abr            | 2 642               | 425              | 2 217               | 568                 | 64               | 3 669             | 146 483          | 443 062           | 166 448   | 126 686 |
|    | Mai            | 2 655               | 321              | 2 334               | 604                 | 35               | 3 730             | 154 086          | 463 407           | 157 866   | 128 562 |
|    | Jun            | 3 014               | 329              | 2 685               | 580                 | 104              | 3 875             | 154 737          | 467 386           | 239 427   | 128 081 |
|    | Jul            | 3 037               | 257              | 2 780               | 569                 | 42               | 4 028             | 155 722          | 444 105           | 261 485   | 131 464 |
|    | Ago            | 2 689               | 228              | 2 461               | 565                 | 5                | 3 715             | 174 962          | 459 402           | 238 413   | 116 210 |
|    | Set            | 2 572               | 218              | 2 354               | 738                 | 14               | 3 775             | 143 157          | 446 973           | 278 259   | 129 444 |
|    | Out            | 2 550               | 187              | 2 363               | 793                 | 3                | 3 881             | 141 335          | 436 372           | 205 406   | 119 365 |
|    | Nov            | 2 786               | 473              | 2 313               | 747                 | 23               | 4 097             | 138 339          | 453 946           | 155 741   | 128 538 |
|    | Dez            | 3 209               | 724              | 2 485               | 639                 | 68               | 4 471             | 157 797          | 476 608           | 181 101   | 120 874 |
| 06 | Jan            | 3 384               | 648              | 2 736               | 787                 | 82               | 4 724             | 134 604          | 446 314           | 240 532   | 127 046 |
|    | Fev            | 2 996               | 469              | 2 527               | 644                 | 73               | 4 163             | 126 828          | 414 504           | 210 085   | 107 482 |
|    | Mar            | 3 011               | 1 179            | 1 832               | 649                 | 145              | 4 330             | 143 685          | 467 782           | 136 233   | 122 140 |
|    | Abr            | 2 673               | 957              | 1 716               | 432                 | 149              | 3 636             | 139 026          | 412 144           | 107 233   | 99 618  |
|    | Mai            | 2 813               | 622              | 2 191               | 581                 | 101              | 3 908             | 140 342          | 459 071           | 130 714   | 119 830 |
|    | Jun            | 2 697               | 463              | 2 234               | 743                 | 71               | 3 876             | 136 544          | 435 338           | 142 326   | 113 249 |
|    | Jul            | 3 141               | 511              | 2 630               | 686                 | 158              | 4 197             | .                | .                 | .   | .       |
|    | Ago            | 2 901               | 338              | 2 563               | 411                 | 54               | 3 891             | .                | .                 | .   | .       |
|    | Set            | 2 700               | 370              | 2 330               | 823                 | 111              | 3 924             | .                | .                 | .   | .       |

| 1              | 2              | 3                | 4                | 5                | 6                    | 7                 | 8               | 9             | 10  |
|----------------|----------------|------------------|------------------|------------------|----------------------|-------------------|-----------------|---------------|---|
| Total<br>(GWh) | Hydro<br>(GWh) | Thermal<br>(GWh) | Imports<br>(GWh) | Exports<br>(GWh) | Consumption<br>(GWh) | Gasoline<br>(ton) | Diesel<br>(ton) | Fuel<br>(ton) | Industry<br>consumption of<br>fuel<br>(ton) |
| Production     |                |                  | Electricity      |                  |                      |                   |                 |               |   |

(1) (1-3) Emissão. / Power emission. (6) Consumo total, referido a emissão (inclui emissão total, trocas com o estrangeiro, recepção de autoprodutores, abatidos do consumo em bombagem hidro-eléctrica). / Total consumption, emission related (including total power emission, power imports and exports, power surplus from energy self-sufficient plants fed into the national grid, deducted from consumption for hydroelectric pumping).

H.1.13 INQUÉRITO DE CONJUNTURA AO COMÉRCIO<sup>(1)</sup>Saldos de respostas extremas, novas séries  
Valores não corrigidos de sazonalidadeTRADE SURVEY<sup>(1)</sup>Balance of respondents, new series  
Not seasonally adjusted

Fonte / Source: Instituto Nacional de Estatística

|    | Vendas |         | Existências |         | Persp.encomendas a fornecedores |         | Preços de venda |         | Actividade no mês |         | Actividade próximos 6 meses |         | Perspectivas de volume de venda |         | Perspectivas de preços de venda |         |    |
|----|--------|---------|-------------|---------|---------------------------------|---------|-----------------|---------|-------------------|---------|-----------------------------|---------|---------------------------------|---------|---------------------------------|---------|----|
|    | Grosso | Retalho | Grosso      | Retalho | Grosso                          | Retalho | Grosso          | Retalho | Grosso            | Retalho | Grosso                      | Retalho | Grosso                          | Retalho | Grosso                          | Retalho |    |
| 1  | 2      | 3       | 4           | 5       | 6                               | 7       | 8               | 9       | 10                | 11      | 12                          | 13      | 14                              | 15      | 16                              |         |    |
| 03 | -17    | -22     | 2           | 9       | -14                             | -23     | 1               | 7       | -21               | -26     | 2                           | 0       | 1                               | -2      | 3                               | 1       |    |
| 04 | -6     | -11     | 3           | 5       | -7                              | -11     | 6               | 4       | -14               | -29     | 5                           | 5       | 4                               | 9       | 9                               | 14      |    |
| 05 | -13    | -12     | 2           | 7       | -10                             | -17     | 2               | 8       | -18               | -29     | 1                           | -3      | -4                              | -4      | 7                               | 17      |    |
| 05 | Abr    | -14     | -20         | 3       | 2                               | -3      | -13             | 1       | 6                 | -16     | -22                         | 2       | 9                               | 5       | 8                               | 2       | 13 |
|    | Mai    | -11     | -15         | 1       | 6                               | -4      | -25             | -6      | -4                | -20     | -26                         | 9       | 2                               | -       | -                               | -       |    |
|    | Jun    | -14     | -13         | 1       | 7                               | -4      | -22             | 3       | 16                | -20     | -25                         | -1      | -13                             | -       | -                               | -       |    |
|    | Jul    | -14     | -7          | 5       | 3                               | -27     | -23             | 7       | 28                | -18     | -33                         | -8      | -16                             | -21     | -17                             | 2       | 22 |
|    | Ago    | -9      | -8          | 4       | 14                              | -16     | -27             | -1      | 3                 | -19     | -31                         | -1      | -16                             | -       | -                               | -       |    |
|    | Set    | -15     | -21         | 1       | 11                              | -8      | -26             | 2       | 9                 | -21     | -32                         | -2      | -11                             | -       | -                               | -       |    |
|    | Out    | -20     | -17         | 6       | 9                               | -12     | -17             | 2       | -1                | -18     | -32                         | 0       | -4                              | 8       | -3                              | 9       | 4  |
|    | Nov    | -9      | -21         | 0       | 15                              | -15     | -26             | 1       | 5                 | -17     | -39                         | -1      | -9                              | -       | -                               | -       |    |
|    | Dez    | -18     | 9           | -2      | 7                               | -18     | -4              | -3      | 1                 | -19     | -19                         | 0       | -1                              | -       | -                               | -       |    |
| 06 | Jan    | -13     | -5          | -2      | 7                               | -16     | -12             | 12      | 34                | -14     | -16                         | -4      | 3                               | -6      | -5                              | 16      | 28 |
|    | Fev    | -13     | -15         | 0       | 14                              | -6      | -9              | 12      | 10                | -10     | -26                         | 6       | 5                               | -       | -                               | -       |    |
|    | Mar    | -17     | -27         | 7       | 21                              | -16     | -17             | 10      | 12                | -19     | -37                         | -1      | 3                               | -       | -                               | -       |    |
|    | Abr    | -9      | -13         | 4       | 6                               | -7      | -6              | 2       | 13                | -15     | -18                         | 8       | 3                               | 2       | 2                               | 2       | 19 |
|    | Mai    | -14     | -26         | 2       | 19                              | -5      | -14             | 13      | 20                | -19     | -38                         | 3       | -4                              | -       | -                               | -       |    |
|    | Jun    | -1      | -5          | 8       | 15                              | -2      | -16             | 7       | 11                | -15     | -30                         | 2       | 0                               | -       | -                               | -       |    |
|    | Jul    | -4      | -18         | 3       | 8                               | 0       | -12             | 11      | 13                | -11     | -20                         | 5       | -1                              | 5       | -1                              | 6       | 15 |
|    | Ago    | -13     | -9          | 5       | 6                               | -3      | -9              | 5       | 5                 | -2      | -32                         | 4       | -4                              | -       | -                               | -       |    |
|    | Set    | -3      | -19         | -6      | 18                              | 3       | -17             | -2      | 7                 | -15     | -38                         | 13      | -2                              | -       | -                               | -       |    |

(1) Os saldos de respostas extremas correspondem à diferença entre as percentagens de resposta positiva e negativa. / Percentage balance is the difference between positive and negative answers.

**H.1.14 ÍNDICE DE VOLUME DE NEGÓCIOS NO COMÉRCIO A RETALHO**  
**Base 2000 = 100**

**RETAIL TRADE INDEX**  
**2000 = 100**

Fonte / Source: Instituto Nacional de Estatística

|           | Índice geral | Produtos alimentares, bebidas e tabaco | Produtos não alimentares | Produtos alimentares, bebidas e tabaco |                                    | Produtos não alimentares               |  |  |  |   |  |  |
|-----------|--------------|--|--------------------------|--|------------------------------------|--|--|--|--|---|--|--|
|           |              |  |                          | Em estabelecimentos não especializados | Em estabelecimentos especializados | Em estabelecimentos não especializados | Produtos farmacêuticos, médicos, cosméticos e de higiene | Têxteis, vestuário, calçado e artigos de couro | Móveis, artigos de ilumin. e outros artigos para o lar | Livros, jornais e artigos de papelaria; outros produtos | Comércio a retalho por correspondência |  |
|           | 1            | 2                                      | 3                        | 4                                      | 5                                  | 6                                      | 7  | 8  | 9  | 10  | 11                                     |  |
| <b>03</b> | 107.1        | 111.5                                  | 103.9                    | 116.0                                  | 95.7                               | 258.6                                  | 112.8  | 103.5  | 98.7   | 95.6  | 120.0                                  |  |
| <b>04</b> | 110.5        | 116.9                                  | 105.9                    | 124.1                                  | 91.5                               | 277.1                                  | 119.3  | 105.2  | 101.3  | 93.5  | 111.9                                  |  |
| <b>05</b> | 112.6        | 118.7                                  | 108.2                    | 127.0                                  | 89.7                               | 316.6                                  | 122.6  | 107.4  | 104.2  | 93.1  | 91.9                                   |  |
| <b>05</b> |              |  |                          |  |                                    |  |  |  |  |   |  |  |
| Mar       | 110.3        | 115.5                                  | 106.5                    | 123.3                                  | 88.0                               | 284.2                                  | 124.5  | 104.1  | 101.7  | 92.3  | 113.4                                  |  |
| Abr       | 105.7        | 111.9                                  | 101.1                    | 119.5                                  | 85.3                               | 281.9                                  | 120.1  | 98.2   | 98.2   | 84.9  | 82.4                                   |  |
| Mai       | 106.9        | 114.5                                  | 101.3                    | 121.5                                  | 89.8                               | 269.7                                  | 121.9  | 96.0   | 98.0   | 86.2  | 101.0                                  |  |
| Jun       | 111.5        | 115.3                                  | 108.8                    | 122.0                                  | 91.8                               | 272.1                                  | 128.5  | 91.3   | 116.0  | 88.5  | 94.8                                   |  |
| Jul       | 111.5        | 123.2                                  | 103.0                    | 131.6                                  | 93.7                               | 317.5                                  | 119.6  | 99.8   | 102.8  | 83.9  | 52.8                                   |  |
| Ago       | 114.5        | 130.4                                  | 102.8                    | 139.7                                  | 97.6                               | 311.1                                  | 115.1  | 92.3   | 102.1  | 91.5  | 61.0                                   |  |
| Set       | 112.8        | 118.0                                  | 108.9                    | 125.4                                  | 92.2                               | 294.4                                  | 125.4  | 101.2  | 98.8   | 105.9   | 95.7                                   |  |
| Out       | 112.9        | 118.0                                  | 109.2                    | 126.9                                  | 86.7                               | 311.6                                  | 121.9  | 118.4  | 102.9  | 92.3  | 97.9                                   |  |
| Nov       | 115.2        | 118.2                                  | 113.0                    | 127.6                                  | 84.9                               | 354.3                                  | 123.5  | 117.0  | 111.1  | 92.0  | 119.8                                  |  |
| Dez       | 154.6        | 159.1                                  | 151.4                    | 171.2                                  | 116.4                              | 569.8                                  | 135.7  | 177.9  | 139.5  | 136.9   | 114.0                                  |  |
| <b>06</b> |              |  |                          |  |                                    |  |  |  |  |   |  |  |
| Jan       | 102.7        | 104.7                                  | 101.3                    | 112.9                                  | 75.6                               | 303.3                                  | 115.6  | 113.8  | 94.3   | 83.3  | 65.8                                   |  |
| Fev       | 96.6         | 103.9                                  | 91.2                     | 111.7                                  | 76.5                               | 266.5                                  | 109.9  | 78.9   | 91.3   | 76.6  | 84.9                                   |  |
| Mar       | 109.4        | 114.6                                  | 105.6                    | 121.9                                  | 88.7                               | 284.2                                  | 128.8  | 89.7   | 104.8  | 91.8  | 97.4                                   |  |
| Abr       | 108.0        | 119.8                                  | 99.3                     | 128.7                                  | 88.4                               | 305.9                                  | 110.9  | 106.5  | 94.1   | 82.8  | 85.7                                   |  |
| Mai       | 110.9        | 118.5                                  | 105.4                    | 126.0                                  | 92.2                               | 311.2                                  | 127.5  | 99.3   | 100.8  | 89.8  | 86.1                                   |  |
| Jun       | 108.4        | 120.1                                  | 99.9                     | 127.5                                  | 93.8                               | 312.9                                  | 120.6  | 88.4   | 99.8   | 82.0  | 83.9                                   |  |
| Jul       | 119.0        | 130.6                                  | 110.4                    | 140.0                                  | 97.7                               | 378.5                                  | 123.7  | 103.3  | 111.8  | 90.5  | 63.3                                   |  |
| Ago       | 120.1        | 138.4                                  | 106.7                    | 149.2                                  | 100.3                              | 371.9                                  | 119.1  | 94.9   | 103.4  | 96.0  | 65.0                                   |  |

|  | 1             | 2                                 | 3                                     | 4                              | 5                                     | 6                              | 7  | 8  | 9  | 10   | 11         |
|--|---------------|-----------------------------------|---------------------------------------|--------------------------------|---------------------------------------|--------------------------------|--|--|--|--|------------|
|  | Overall index | Foodstuffs, beverages and tobacco | Non-foodstuffs, beverages and tobacco | Non-specialised establishments | Specialised establishments            | Non-specialised establishments | Chemists, medical products, cosmetics and hygiene products | Textile, clothing, footwear and leather products | Furniture, lighting and other housing expenses | Books, newspapers and stationery; other products | Mail trade |
|  |               | Foodstuffs, beverages and tobacco |                                       |                                | Non-foodstuffs, beverages and tobacco |                                |  |  |  |  |            |

**H.1.15 TURISMO: DORMIDAS NA HOTELARIA**  
**Por país de residencia habitual**

**TOURISM: NUMBER OF NIGHTS SPENT**  
**By country of main residence**

Fonte / Source: Instituto Nacional de Estatística

Milhares - Thousands

|           | Portugal | Estrangeiro |        |                               |          |         |        |        |               |             |       |        |        |        |                |       |       |
|-----------|----------|-------------|--------|-------------------------------|----------|---------|--------|--------|---------------|-------------|-------|--------|--------|--------|----------------|-------|-------|
|           |          | Total       | Europa |                               |          |         |        |        |               | América     |       |        |        | África | Ásia e Oceânia |       |       |
|           |          |             | Total  | União Europeia <sup>(1)</sup> | Alemanha | Espanha | França | Itália | Países Baixos | Reino Unido | Total | Brasil | Canadá |        | EUA            | Total | Japão |
| 1         | 2        | 3           | 4      | 5                             | 6        | 7       | 8      | 9      | 10            | 11          | 12    | 13     | 14     | 15     | 16             | 17    |       |
| <b>03</b> | 10 661   | 23 215      | 21 479 | 20 253                        | 3 899    | 2 154   | 1 202  | 722    | 1 667         | 7 385       | 1 256 | 300    | 295    | 561    | 157            | 323   | 144   |
| <b>04</b> | 11 139   | 23 002      | 21 118 | 20 013                        | 3 772    | 2 393   | 1 093  | 738    | 1 496         | 7 080       | 1 294 | 336    | 272    | 576    | 160            | 431   | 208   |
| <b>05</b> | 11 648   | 23 873      | 21 921 | 20 946                        | 3 898    | 2 726   | 1 112  | 723    | 1 679         | 7 378       | 1 372 | 411    | 264    | 579    | 169            | 411   | 170   |
| <b>05</b> |          |             |        |                               |          |         |        |        |               |             |       |        |        |        |                |       |       |
| Mar       | 869      | 1 778       | 1 611  | 1 550                         | 323      | 275     | 49     | 42     | 115           | 500         | 124   | 23     | 50     | 43     | 10             | 33    | 18    |
| Abr       | 905      | 1 807       | 1 650  | 1 582                         | 328      | 156     | 114    | 52     | 110           | 552         | 112   | 27     | 26     | 52     | 12             | 33    | 16    |
| Mai       | 934      | 2 350       | 2 153  | 2 062                         | 398      | 179     | 153    | 56     | 198           | 728         | 141   | 42     | 21     | 64     | 18             | 39    | 15    |
| Jun       | 1 035    | 2 394       | 2 214  | 2 109                         | 383      | 174     | 117    | 66     | 172           | 811         | 126   | 41     | 14     | 57     | 16             | 38    | 14    |
| Jul       | 1 340    | 2 730       | 2 530  | 2 390                         | 375      | 345     | 121    | 78     | 213           | 809         | 144   | 51     | 18     | 63     | 22             | 34    | 9     |
| Ago       | 1 973    | 3 193       | 3 028  | 2 915                         | 421      | 684     | 185    | 184    | 210           | 854         | 110   | 32     | 15     | 52     | 17             | 37    | 12    |
| Set       | 1 170    | 2 660       | 2 454  | 2 346                         | 455      | 265     | 121    | 66     | 179           | 871         | 143   | 43     | 21     | 66     | 17             | 47    | 15    |
| Out       | 854      | 2 251       | 2 052  | 1 950                         | 411      | 186     | 90     | 54     | 150           | 744         | 140   | 48     | 21     | 59     | 17             | 43    | 14    |
| Nov       | 702      | 1 288       | 1 145  | 1 083                         | 233      | 103     | 44     | 26     | 70            | 412         | 100   | 31     | 15     | 45     | 13             | 30    | 14    |
| Dez       | 717      | 1 030       | 926    | 882                           | 147      | 166     | 41     | 38     | 63            | 294         | 65    | 27     | 6      | 25     | 11             | 28    | 16    |
| <b>06</b> |          |             |        |                               |          |         |        |        |               |             |       |        |        |        |                |       |       |
| Jan       | 579      | 1 094       | 978    | 934                           | 184      | 91      | 39     | 39     | 90            | 352         | 81    | 33     | 17     | 24     | 10             | 24    | 11    |
| Fev       | 644      | 1 293       | 1 153  | 1 110                         | 217      | 124     | 46     | 28     | 110           | 421         | 106   | 26     | 45     | 30     | 10             | 24    | 10    |
| Mar       | 768      | 1 697       | 1 515  | 1 452                         | 337      | 136     | 64     | 49     | 125           | 485         | 139   | 31     | 57     | 44     | 12             | 31    | 13    |
| Abr       | 1 163    | 2 196       | 2 015  | 1 930                         | 371      | 363     | 119    | 71     | 118           | 553         | 129   | 34     | 26     | 54     | 14             | 37    | 15    |
| Mai       | 970      | 2 438       | 2 222  | 2 124                         | 394      | 173     | 173    | 70     | 209           | 717         | 160   | 53     | 23     | 71     | 15             | 41    | 13    |
| Jun       | 1 061    | 2 505       | 2 298  | 2 200                         | 388      | 180     | 128    | 76     | 192           | 800         | 141   | 39     | 15     | 72     | 22             | 45    | 12    |
| Jul       | 1 364    | 2 942       | 2 733  | 2 586                         | 368      | 401     | 129    | 103    | 251           | 825         | 152   | 53     | 18     | 68     | 19             | 38    | 9     |
| Ago       | 1 990    | 3 466       | 3 292  | 3 170                         | 382      | 786     | 193    | 257    | 238           | 889         | 120   | 38     | 16     | 53     | 19             | 36    | 11    |

|  | 1        | 2                 | 3     | 4                             | 5       | 6     | 7      | 8     | 9           | 10             | 11    | 12     | 13     | 14                 | 15     | 16    | 17    |
|--|----------|-------------------|-------|-------------------------------|---------|-------|--------|-------|-------------|----------------|-------|--------|--------|--------------------|--------|-------|-------|
|  | Portugal | Total             | Total | European Union <sup>(1)</sup> | Germany | Spain | France | Italy | Netherlands | United Kingdom | Total | Brazil | Canada | USA                | Africa | Total | Japan |
|  |          | Europe            |       |                               |         |       |        |       | America     |                |       |        |        | Asia and Australia |        |       |       |
|  |          | Foreign countries |       |                               |         |       |        |       |             |                |       |        |        |                    |        |       |       |

(1) Excepto Portugal. / Excluding Portugal.

Fonte / Source: Associação do Comércio Automóvel de Portugal

|     | Vendas de viaturas                        |  |         | Matrículas de viaturas |            |         |
|-----|---|--|---------|------------------------|------------|---------|
|     | Passageiros<br>(incluindo todo-o-terreno) | Comerciais                             |         | Passageiros            | Comerciais |         |
|     |   | Ligeiras<br>(excluindo todo-o-terreno) | Pesadas |                        | Ligeiras   | Pesadas |
| 1   | 2   | 3                                      | 4       | 5                      | 6          |         |
| 03  | 192 314                                   | 66 546                                 | 4 294   | 220 038                | 70 756     | 7 924   |
| 04  | 200 242                                   | 68 481                                 | 5 320   | 236 467                | 72 315     | 8 863   |
| 05  | 206 488                                   | 66 638                                 | 5 344   | 245 166                | 71 227     | 8 277   |
| 05  |   |  |         |                        |            |         |
| Abr | 16 723                                    | 5 522                                  | 380     | 18 229                 | 5 644      | 574     |
| Mai | 20 288                                    | 5 590                                  | 443     | 24 201                 | 6 206      | 731     |
| Jun | 26 552                                    | 6 935                                  | 553     | 29 665                 | 7 548      | 843     |
| Jul | 19 202                                    | 5 069                                  | 417     | 22 869                 | 5 509      | 685     |
| Ago | 11 222                                    | 3 736                                  | 316     | 14 419                 | 3 866      | 561     |
| Set | 13 506                                    | 5 271                                  | 475     | 17 575                 | 5 788      | 710     |
| Out | 14 168                                    | 5 324                                  | 409     | 17 591                 | 5 637      | 620     |
| Nov | 16 056                                    | 5 727                                  | 523     | 19 407                 | 6 047      | 725     |
| Dez | 15 588                                    | 6 316                                  | 438     | 17 973                 | 6 585      | 511     |
| 06  |   |  |         |                        |            |         |
| Jan | 15 631                                    | 5 348                                  | 603     | 19 293                 | 5 417      | 765     |
| Fev | 15 446                                    | 5 272                                  | 393     | 18 643                 | 5 309      | 610     |
| Mar | 20 886                                    | 6 209                                  | 522     | 25 172                 | 6 222      | 818     |
| Abr | 17 074                                    | 4 998                                  | 1 190   | 21 293                 | 5 035      | 1 409   |
| Mai | 19 034                                    | 5 532                                  | 211     | 23 130                 | 5 517      | 491     |
| Jun | 21 611                                    | 5 403                                  | 316     | 25 034                 | 5 352      | 569     |
| Jul | 18 409                                    | 4 756                                  | 358     | 22 328                 | 4 653      | 580     |
| Ago | 11 706                                    | 3 869                                  | 308     | 15 594                 | 3 884      | 499     |
| Set | 12 410                                    | 5 091                                  | 1 170   | 16 205                 | 5 116      | 1 469   |

|  | 1                            | 2                                | 3             | 4             | 5             | 6             |
|--|------------------------------|----------------------------------|---------------|---------------|---------------|---------------|
|  | Passenger<br>(including 4x4) | Under 3.5 ton<br>(excluding 4x4) | Above 3.5 ton | Passengers    | Under 3.5 ton | Above 3.5 ton |
|  | Commercial                   |                                  |               | Commercial    |               |               |
|  | Sales of vehicles            |                                  |               | Registrations |               |               |

## H.1.17 INDICADORES DE CONFIANÇA

Saldos de respostas extremas  
Valores corrigidos de sazonalidade

## CONFIDENCE INDICATORS

Balance of respondents  
Seasonally adjusted

Fonte / Source: Comissão Europeia / European Commission

|     | Indicador de sentimento económico<br>(índice) | Indicador de confiança dos<br>consumidores | Indicador de confiança na indústria | Indicador de confiança na construção | Indicador de confiança no comércio<br>a retalho |
|-----|---|--|-------------------------------------|--------------------------------------|---|
|     | 1   | 2  | 3                                   | 4                                    | 5   |
| 03  | 84.2  | -42  | -16                                 | -47                                  | -13   |
| 04  | 95.2  | -34  | -9                                  | -41                                  | -9  |
| 05  | 91.4  | -37  | -10                                 | -38                                  | -13   |
| 05  |   |  |                                     |                                      |   |
| Abr | 96.5  | -30  | -6                                  | -39                                  | -7  |
| Mai | 94.6  | -31  | -10                                 | -34                                  | -10   |
| Jun | 88.1  | -39  | -14                                 | -42                                  | -13   |
| Jul | 84.6  | -42  | -14                                 | -44                                  | -17   |
| Ago | 89.7  | -42  | -12                                 | -39                                  | -19   |
| Set | 90.0  | -41  | -10                                 | -41                                  | -19   |
| Out | 92.2  | -41  | -7                                  | -31                                  | -17   |
| Nov | 91.0  | -40  | -8                                  | -38                                  | -20   |
| Dez | 92.4  | -41  | -10                                 | -39                                  | -11   |
| 06  |   |  |                                     |                                      |   |
| Jan | 89.5  | -41  | -10                                 | -35                                  | -6  |
| Fev | 90.8  | -38  | -8                                  | -35                                  | -15   |
| Mar | 88.8  | -36  | -10                                 | -37                                  | -19   |
| Abr | 89.9  | -39  | -11                                 | -42                                  | -11   |
| Mai | 91.3  | -38  | -9                                  | -40                                  | -20   |
| Jun | 94.0  | -36  | -9                                  | -36                                  | -13   |
| Jul | 95.6  | -36  | -6                                  | -35                                  | -10   |
| Ago | 93.4  | -33  | -9                                  | -34                                  | -12   |
| Set | 96.3  | -30  | -7                                  | -33                                  | -19   |

|  | 1                                       | 2                             | 3                               | 4                                 | 5                           |
|--|---|-------------------------------|---------------------------------|-----------------------------------|-----------------------------|
|  | Economic sentiment indicator<br>(index) | Consumer confidence indicator | Industrial confidence indicator | Construction confidence indicator | Retail confidence indicator |



H.2 Emprego e salários

*H.2 Employment and wages*





## H.2.1 POPULAÇÃO E EMPREGO

## POPULATION AND EMPLOYMENT

Fonte / Source: Instituto Nacional de Estatística e Banco de Portugal

Coluna/columns (1-6) milhares / thousands; rates %

|        | População residente total | População activa total | Emprego | Desemprego |                         |                           | Taxa de actividade |        |          | Taxa de actividade, 15 a 64 anos |        |          | Taxa de desemprego |                      |        |          |
|--------|---------------------------|------------------------|---------|------------|-------------------------|---------------------------|--------------------|--------|----------|----------------------------------|--------|----------|--------------------|----------------------|--------|----------|
|        |                           |                        |         | Total      | À procura de 1º emprego | À procura de novo emprego | Total              | Homens | Mulheres | Total                            | Homens | Mulheres | Total              | Jovens (até 24 anos) | Homens | Mulheres |
|        | 1                         | 2                      | 3       | 4          | 5                       | 6                         | 7                  | 8      | 9        | 10                               | 11     | 12       | 13                 | 14                   | 15     | 16       |
| 01 III | 10 303.0                  | 5 333.6                | 5 122.4 | 211.2      | 36.2                    | 175.0                     | 51.8               | 58.5   | 45.4     | 72.0                             | 79.6   | 64.7     | 4.0                | 8.9                  | 3.3    | 4.8      |
| IV     | 10 325.3                  | 5 359.1                | 5 138.5 | 220.5      | 42.8                    | 177.7                     | 51.9               | 58.5   | 45.7     | 72.2                             | 79.6   | 65.0     | 4.1                | 10.2                 | 3.3    | 5.0      |
| 02 I   | 10 336.3                  | 5 367.5                | 5 131.8 | 235.6      | 36.5                    | 199.1                     | 51.9               | 58.6   | 45.7     | 72.3                             | 79.9   | 65.0     | 4.4                | 10.5                 | 3.7    | 5.2      |
| II     | 10 351.3                  | 5 400.7                | 5 157.7 | 243.1      | 30.2                    | 212.8                     | 52.2               | 58.7   | 46.0     | 72.5                             | 79.9   | 65.4     | 4.5                | 10.4                 | 3.8    | 5.3      |
| III    | 10 374.4                  | 5 438.0                | 5 164.2 | 273.8      | 46.9                    | 226.9                     | 52.4               | 58.8   | 46.4     | 72.9                             | 80.1   | 65.8     | 5.0                | 12.1                 | 4.1    | 6.1      |
| IV     | 10 400.6                  | 5 425.1                | 5 095.5 | 329.6      | 50.9                    | 278.7                     | 52.2               | 58.4   | 46.4     | 72.6                             | 79.5   | 66.0     | 6.1                | 13.4                 | 4.9    | 7.5      |
| 03 I   | 10 417.9                  | 5 450.3                | 5 105.3 | 345.0      | 42.1                    | 302.9                     | 52.3               | 58.3   | 46.7     | 72.9                             | 79.3   | 66.6     | 6.3                | 14.0                 | 5.5    | 7.3      |
| II     | 10 431.8                  | 5 451.1                | 5 117.7 | 333.4      | 39.4                    | 294.0                     | 52.3               | 58.2   | 46.7     | 72.8                             | 79.2   | 66.6     | 6.1                | 13.4                 | 5.2    | 7.2      |
| III    | 10 454.5                  | 5 465.7                | 5 130.5 | 335.2      | 46.9                    | 288.3                     | 52.3               | 58.5   | 46.4     | 72.8                             | 79.6   | 66.2     | 6.1                | 14.7                 | 5.5    | 6.9      |
| IV     | 10 476.2                  | 5 473.9                | 5 118.3 | 355.6      | 56.6                    | 299.0                     | 52.3               | 58.4   | 46.4     | 72.8                             | 79.4   | 66.4     | 6.5                | 15.8                 | 5.6    | 7.5      |
| 04 I   | 10 484.8                  | 5 454.4                | 5 107.2 | 347.2      | 46.5                    | 300.7                     | 52.0               | 58.1   | 46.3     | 72.6                             | 78.9   | 66.4     | 6.4                | 15.5                 | 5.5    | 7.4      |
| II     | 10 497.2                  | 5 471.9                | 5 124.6 | 347.3      | 40.0                    | 307.3                     | 52.1               | 58.1   | 46.5     | 72.8                             | 79.0   | 66.7     | 6.3                | 14.0                 | 5.6    | 7.2      |
| III    | 10 515.8                  | 5 501.4                | 5 125.5 | 375.9      | 56.5                    | 319.4                     | 52.3               | 58.1   | 46.9     | 73.1                             | 79.1   | 67.2     | 6.8                | 16.0                 | 6.0    | 7.8      |
| IV     | 10 536.2                  | 5 523.6                | 5 133.9 | 389.7      | 53.8                    | 336.0                     | 52.4               | 58.1   | 47.1     | 73.3                             | 79.1   | 67.7     | 7.1                | 15.8                 | 6.3    | 7.9      |
| 05 I   | 10 544.2                  | 5 507.0                | 5 094.4 | 412.6      | 55.1                    | 357.5                     | 52.2               | 57.8   | 47.0     | 73.1                             | 78.9   | 67.5     | 7.5                | 16.0                 | 6.5    | 8.6      |
| II     | 10 553.8                  | 5 531.3                | 5 132.0 | 399.3      | 47.8                    | 351.5                     | 52.4               | 57.9   | 47.3     | 73.2                             | 78.9   | 67.7     | 7.2                | 15.3                 | 6.5    | 8.1      |
| III    | 10 569.0                  | 5 559.9                | 5 130.0 | 429.9      | 66.9                    | 363.0                     | 52.6               | 58.0   | 47.6     | 73.5                             | 79.1   | 68.1     | 7.7                | 16.5                 | 6.7    | 8.9      |
| IV     | 10 585.4                  | 5 581.1                | 5 133.8 | 447.3      | 65.1                    | 382.2                     | 52.7               | 58.1   | 47.7     | 73.7                             | 79.3   | 68.3     | 8.0                | 16.4                 | 7.0    | 9.2      |
| 06 I   | 10 571.0                  | 5 556.7                | 5 126.9 | 429.7      | 53.6                    | 376.2                     | 52.6               | 58.1   | 47.4     | 73.6                             | 79.3   | 68.1     | 7.7                | 15.7                 | 6.5    | 9.1      |
| II     | 10 579.6                  | 5 586.4                | 5 180.8 | 405.6      | 50.6                    | 355.0                     | 52.8               | 58.3   | 47.6     | 73.8                             | 79.4   | 68.4     | 7.3                | 14.8                 | 6.4    | 8.2      |

|  | Total resident population | Total labour force | Employment | Total        | Seeking 1st employment | Seeking new employment | Total              | Male | Female | Total                              | Male | Female | Total             | Youth under 25 years | Male | Female |
|--|---------------------------|--------------------|------------|--------------|------------------------|------------------------|--------------------|------|--------|------------------------------------|------|--------|-------------------|----------------------|------|--------|
|  |                           |                    |            | Unemployment |                        |                        | Participation rate |      |        | Participation rate, 15 to 64 years |      |        | Unemployment rate |                      |      |        |
|  | 1                         | 2                  | 3          | 4            | 5                      | 6                      | 7                  | 8    | 9      | 10                                 | 11   | 12     | 13                | 14                   | 15   | 16     |

## H.2.2 EMPREGO POR RAMO DE ACTIVIDADE

## EMPLOYMENT BY BRANCH OF ACTIVITY

Fonte / Source: Instituto Nacional de Estatística

Milhares / Thousands

|        | Emprego global |                                   |  |                           |            |       |          |                                |         | Emprego por conta de outrem |                                   |  |          |
|--------|----------------|-----------------------------------|--|---------------------------|------------|-------|----------|--------------------------------|---------|-----------------------------|-----------------------------------|--|----------|
|        | Total          | Agricultura, silvicultura e pesca | Indústria, electricidade, gás, água e construção |                           |            |       | Serviços |                                |         | Total                       | Agricultura, silvicultura e pesca | Indústria, electricidade, gás, água e construção | Serviços |
| Total  |                |                                   | Indústria  | Electricidade, gás e água | Construção | Total | Comércio | Admin. Pública, ensino e saúde | 10      |                             |                                   |  |          |
|        | 1              | 2                                 | 3  | 4                         | 5          | 6     | 7        | 8                              | 9       | 10                          | 11                                | 12   | 13       |
| 01 III | 5 122.4        | 652.9                             | 1 740.0  | 1 124.9                   | 39.6       | 575.5 | 2 729.5  | 771.7                          | 871.6   | 3 722.4                     | 100.0                             | 1 444.8  | 2 177.6  |
| IV     | 5 138.5        | 637.8                             | 1 725.9  | 1 091.1                   | 42.7       | 592.1 | 2 774.7  | 781.2                          | 891.3   | 3 737.8                     | 101.4                             | 1 426.2  | 2 210.2  |
| 02 I   | 5 131.8        | 628.3                             | 1 724.2  | 1 075.0                   | 41.5       | 607.7 | 2 779.3  | 785.6                          | 886.5   | 3 735.7                     | 98.1                              | 1 430.8  | 2 206.3  |
| II     | 5 157.7        | 645.2                             | 1 722.3  | 1 071.5                   | 38.8       | 612.0 | 2 790.3  | 777.0                          | 888.0   | 3 743.1                     | 99.9                              | 1 425.0  | 2 217.3  |
| III    | 5 164.2        | 644.9                             | 1 745.9  | 1 076.6                   | 39.4       | 629.9 | 2 773.3  | 780.8                          | 862.1   | 3 771.4                     | 100.7                             | 1 455.0  | 2 215.0  |
| IV     | 5 095.5        | 629.1                             | 1 718.3  | 1 054.8                   | 39.7       | 623.8 | 2 748.0  | 753.6                          | 882.5   | 3 741.2                     | 94.3                              | 1 431.8  | 2 215.0  |
| 03 I   | 5 105.3        | 640.5                             | 1 672.9  | 1 044.0                   | 34.9       | 594.0 | 2 791.7  | 762.7                          | 902.1   | 3 720.6                     | 92.1                              | 1 383.6  | 2 244.2  |
| II     | 5 117.7        | 657.1                             | 1 677.3  | 1 043.4                   | 36.0       | 597.9 | 2 783.3  | 762.4                          | 897.1   | 3 726.9                     | 101.9                             | 1 392.1  | 2 233.1  |
| III    | 5 130.5        | 645.8                             | 1 634.3  | 1 021.7                   | 37.5       | 575.1 | 2 850.2  | 788.1                          | 914.0   | 3 752.9                     | 100.7                             | 1 361.0  | 2 291.3  |
| IV     | 5 118.3        | 624.9                             | 1 626.7  | 1 023.5                   | 35.9       | 567.3 | 2 866.6  | 765.7                          | 927.1   | 3 743.7                     | 96.7                              | 1 339.7  | 2 307.3  |
| 04 I   | 5 107.2        | 618.4                             | 1 596.0  | 1 003.8                   | 34.8       | 557.4 | 2 892.8  | 790.3                          | 928.5   | 3 739.3                     | 97.1                              | 1 312.3  | 2 329.9  |
| II     | 5 124.6        | 619.1                             | 1 601.2  | 1 015.9                   | 32.5       | 552.8 | 2 904.2  | 784.0                          | 948.0   | 3 798.8                     | 100.2                             | 1 329.6  | 2 368.9  |
| III    | 5 125.5        | 620.1                             | 1 592.1  | 1 016.2                   | 28.0       | 547.9 | 2 913.4  | 786.1                          | 949.8   | 3 784.0                     | 98.7                              | 1 313.8  | 2 371.6  |
| IV     | 5 133.9        | 614.8                             | 1 594.7  | 1 031.0                   | 29.6       | 534.1 | 2 924.4  | 767.5                          | 978.8   | 3 807.0                     | 101.9                             | 1 319.9  | 2 384.5  |
| 05 I   | 5 094.4        | 602.4                             | 1 565.2  | 999.6                     | 25.7       | 539.9 | 2 926.8  | 770.2                          | 975.8   | 3 767.5                     | 98.6                              | 1 295.2  | 2 372.7  |
| II     | 5 132.0        | 604.5                             | 1 565.9  | 992.2                     | 24.0       | 549.7 | 2 961.6  | 786.3                          | 985.1   | 3 813.3                     | 96.1                              | 1 312.6  | 2 404.6  |
| III    | 5 130.0        | 613.9                             | 1 570.5  | 981.9                     | 23.1       | 565.5 | 2 945.6  | 770.5                          | 983.6   | 3 831.3                     | 98.6                              | 1 327.2  | 2 405.4  |
| IV     | 5 133.8        | 604.1                             | 1 564.7  | 977.0                     | 26.5       | 561.2 | 2 965.0  | 764.7                          | 1 012.5 | 3 843.1                     | 97.9                              | 1 318.2  | 2 426.9  |
| 06 I   | 5 126.9        | 596.4                             | 1 560.5  | 989.4                     | 23.1       | 548.0 | 2 969.8  | 745.1                          | 1 025.0 | 3 864.9                     | 97.7                              | 1 320.1  | 2 447.1  |
| II     | 5 180.8        | 615.0                             | 1 573.6  | 994.6                     | 25.1       | 553.9 | 2 992.3  | 758.8                          | 1 015.2 | 3 895.1                     | 99.4                              | 1 329.5  | 2 466.5  |

H.2.3 EMPREGO POR SITUAÇÃO NA PROFISSÃO

EMPLOYMENT BY CONTRACTUAL RELATIONSHIP

Fonte / Source: Instituto Nacional de Estatística e Banco de Portugal

Milhares/Thousands

|        | Trabalho por conta própria |                        |                        |         |                     |                         | Trabalho por conta de outrém |  | Outros casos |
|--------|----------------------------|------------------------|------------------------|---------|---------------------|-------------------------|------------------------------|--|--------------|
|        | Total                      | Com pessoal ao serviço | Sem pessoal ao serviço | Total   | do qual:            |                         |                              |  |              |
|        |                            |                        |                        |         | Contrato permanente | Contrato não permanente |                              |  |              |
| 1      | 2                          | 3                      | 4                      | 5       | 6                   | 7                       |                              |  |              |
| 01 III | 1 281.1                    | 316.8                  | 964.3                  | 3 722.4 | 2 943.2             | 779.3                   | 119.0                        |  |              |
| 01 IV  | 1 282.1                    | 327.5                  | 954.6                  | 3 737.8 | 2 948.1             | 789.6                   | 118.5                        |  |              |
| 02 I   | 1 273.8                    | 323.2                  | 950.6                  | 3 735.7 | 2 933.6             | 802.0                   | 122.4                        |  |              |
| 02 II  | 1 295.7                    | 323.9                  | 971.8                  | 3 743.1 | 2 933.9             | 809.2                   | 118.8                        |  |              |
| 02 III | 1 272.2                    | 312.8                  | 959.4                  | 3 771.4 | 2 965.0             | 806.3                   | 120.5                        |  |              |
| 02 IV  | 1 241.1                    | 306.3                  | 934.9                  | 3 741.2 | 2 937.4             | 803.8                   | 113.1                        |  |              |
| 03 I   | 1 277.4                    | 315.0                  | 962.4                  | 3 720.6 | 2 943.3             | 777.4                   | 107.2                        |  |              |
| 03 II  | 1 288.0                    | 325.1                  | 962.8                  | 3 726.9 | 2 958.0             | 768.9                   | 102.8                        |  |              |
| 03 III | 1 275.2                    | 328.1                  | 947.1                  | 3 752.9 | 2 981.7             | 771.3                   | 102.3                        |  |              |
| 03 IV  | 1 269.8                    | 332.0                  | 937.8                  | 3 743.7 | 2 987.0             | 756.6                   | 104.8                        |  |              |
| 04 I   | 1 265.5                    | 341.7                  | 923.8                  | 3 739.3 | 2 979.6             | 759.7                   | 102.3                        |  |              |
| 04 II  | 1 227.7                    | 327.8                  | 899.9                  | 3 798.8 | 3 044.5             | 754.2                   | 98.1                         |  |              |
| 04 III | 1 239.2                    | 321.8                  | 917.3                  | 3 784.0 | 3 033.7             | 750.3                   | 102.3                        |  |              |
| 04 IV  | 1 222.0                    | 322.9                  | 899.1                  | 3 807.0 | 3 069.2             | 737.8                   | 104.9                        |  |              |
| 05 I   | 1 218.2                    | 316.3                  | 901.9                  | 3 767.5 | 3 047.4             | 720.0                   | 108.8                        |  |              |
| 05 II  | 1 213.3                    | 302.9                  | 910.4                  | 3 813.3 | 3 071.5             | 741.8                   | 105.5                        |  |              |
| 05 III | 1 198.3                    | 294.6                  | 903.7                  | 3 831.3 | 3 067.5             | 763.9                   | 100.4                        |  |              |
| 05 IV  | 1 186.2                    | 287.2                  | 899.0                  | 3 843.1 | 3 095.6             | 747.5                   | 104.6                        |  |              |
| 06 I   | 1 168.3                    | 282.7                  | 885.6                  | 3 864.9 | 3 122.8             | 742.1                   | 93.7                         |  |              |
| 06 II  | 1 193.3                    | 284.2                  | 909.1                  | 3 895.1 | 3 109.1             | 786.0                   | 92.5                         |  |              |

|   | Total         | With employees | Without employees | Total    | Permanent contract | Fixed term | Other cases |
|---|---------------|----------------|-------------------|----------|--------------------|------------|-------------|
|   |               |                |                   |          |                    |            |             |
|   | Self-employed |                |                   | Employee |                    |            |             |
| 1 | 2             | 3              | 4                 | 5        | 6                  | 7          |             |

H.2.4 EMPREGO POR NÚMERO DE HORAS SEMANAIS TRABALHADAS

EMPLOYMENT BY WEEKLY LABOUR TIME

Fonte / Source: Instituto Nacional de Estatística

Milhares / Thousands

|        | Total   | 1-5 horas | 6-10 horas | 11-20 horas | 21-25 horas | 26-30 horas | 31-35 horas | 36-40 horas | 41-45 horas | 46-50 horas | >50 horas |
|--------|---------|-----------|------------|-------------|-------------|-------------|-------------|-------------|-------------|-------------|-----------|
|        | 1       | 2         | 3          | 4           | 5           | 6           | 7           | 8           | 9           | 10          | 11        |
| 01 III | 5 122.4 | 18.9      | 78.1       | 230.6       | 120.8       | 183.7       | 640.0       | 2 773.0     | 410.0       | 345.9       | 295.0     |
| 01 IV  | 5 138.5 | 25.5      | 74.5       | 230.7       | 123.3       | 188.5       | 648.1       | 2 777.2     | 401.3       | 329.0       | 311.2     |
| 02 I   | 5 131.8 | 26.1      | 86.3       | 240.0       | 127.4       | 175.2       | 643.7       | 2 728.7     | 402.5       | 356.4       | 312.3     |
| 02 II  | 5 157.7 | 22.0      | 87.6       | 254.6       | 123.4       | 172.5       | 653.4       | 2 717.2     | 381.6       | 371.9       | 336.5     |
| 02 III | 5 164.2 | 23.8      | 92.3       | 247.0       | 110.4       | 164.0       | 616.9       | 2 763.5     | 378.3       | 383.5       | 343.8     |
| 02 IV  | 5 095.5 | 26.2      | 95.2       | 251.4       | 107.8       | 167.9       | 630.0       | 2 709.8     | 349.4       | 361.9       | 344.1     |
| 03 I   | 5 105.3 | 28.9      | 97.8       | 263.0       | 110.5       | 178.9       | 659.9       | 2 733.7     | 340.7       | 320.9       | 319.4     |
| 03 II  | 5 117.7 | 23.2      | 80.8       | 282.8       | 110.6       | 174.0       | 659.7       | 2 750.8     | 331.1       | 340.5       | 314.9     |
| 03 III | 5 130.5 | 25.2      | 74.6       | 270.1       | 110.3       | 175.1       | 668.1       | 2 745.8     | 328.6       | 353.0       | 332.5     |
| 03 IV  | 5 118.3 | 28.0      | 82.5       | 281.6       | 102.3       | 164.3       | 662.2       | 2 751.2     | 339.0       | 364.3       | 305.2     |
| 04 I   | 5 107.2 | 28.8      | 86.0       | 274.1       | 103.2       | 163.7       | 682.6       | 2 766.6     | 332.7       | 338.7       | 296.9     |
| 04 II  | 5 124.6 | 25.9      | 88.0       | 258.8       | 101.8       | 151.5       | 655.4       | 2 745.0     | 368.1       | 346.4       | 321.3     |
| 04 III | 5 125.5 | 20.6      | 95.0       | 256.5       | 95.3        | 176.4       | 662.7       | 2 751.7     | 370.8       | 329.9       | 315.9     |
| 04 IV  | 5 133.9 | 22.9      | 91.5       | 279.2       | 100.6       | 168.5       | 692.6       | 2 781.1     | 323.4       | 333.8       | 296.1     |
| 05 I   | 5 094.4 | 25.0      | 91.1       | 271.0       | 97.8        | 167.3       | 698.5       | 2 755.8     | 331.8       | 312.5       | 292.7     |
| 05 II  | 5 132.0 | 21.6      | 82.8       | 279.0       | 109.2       | 163.7       | 690.1       | 2 734.5     | 346.1       | 346.7       | 304.9     |
| 05 III | 5 130.0 | 23.2      | 82.0       | 251.6       | 105.0       | 161.0       | 692.9       | 2 766.3     | 342.5       | 341.8       | 315.8     |
| 05 IV  | 5 133.8 | 22.3      | 81.1       | 259.9       | 88.6        | 171.5       | 692.4       | 2 825.6     | 319.5       | 330.3       | 289.1     |
| 06 I   | 5 126.9 | 27.6      | 85.5       | 254.2       | 99.6        | 162.8       | 692.3       | 2 815.0     | 332.9       | 330.0       | 272.7     |
| 06 II  | 5 180.8 | 24.9      | 85.1       | 274.6       | 84.6        | 172.4       | 692.6       | 2 827.6     | 323.3       | 345.3       | 294.2     |

| 1     | 2         | 3          | 4           | 5           | 6           | 7           | 8           | 9           | 10          | 11        |
|-------|-----------|------------|-------------|-------------|-------------|-------------|-------------|-------------|-------------|-----------|
| Total | 1-5 hours | 6-10 hours | 11-20 hours | 21-25 hours | 26-30 hours | 31-35 hours | 36-40 hours | 41-45 hours | 46-50 hours | >50 hours |

**H.2.5 DESEMPREGO POR DURAÇÃO DA PROCURA DE EMPREGO<sup>(1)</sup>**
**UNEMPLOYMENT BY JOB SEEKING TIME<sup>(1)</sup>**

Fonte / Source: Instituto Nacional de Estatística

Milhares / Thousands

|        | Fonte / Source: Instituto Nacional de Estatística |                |           |           |            |             |             |                 |
|--------|---|----------------|-----------|-----------|------------|-------------|-------------|-----------------|
|        | Total   | Menos de 1 mês | 1-3 meses | 4-6 meses | 7-11 meses | 12-18 meses | 19-24 meses | 25 meses e mais |
|        | 1   | 2              | 3         | 4         | 5          | 6           | 7           | 8               |
| 01 III | 211.2   | 22.5           | 47.4      | 24.9      | 30.0       | 26.6        | 15.7        | 41.7            |
| IV     | 220.5   | 23.5           | 55.9      | 23.3      | 32.8       | 24.0        | 18.1        | 37.9            |
| 02 I   | 235.6   | 21.7           | 61.7      | 38.4      | 21.6       | 33.4        | 13.1        | 41.8            |
| II     | 243.1   | 16.8           | 54.8      | 41.4      | 34.1       | 34.2        | 12.5        | 45.9            |
| III    | 273.8   | 25.9           | 65.9      | 37.3      | 39.1       | 35.1        | 15.5        | 52.9            |
| IV     | 329.6   | 23.0           | 96.3      | 40.6      | 49.6       | 30.3        | 24.2        | 63.7            |
| 03 I   | 345.0   | 26.2           | 80.8      | 65.5      | 48.0       | 46.7        | 17.7        | 58.8            |
| II     | 333.4   | 17.5           | 75.5      | 56.9      | 62.4       | 41.8        | 18.1        | 60.0            |
| III    | 335.2   | 27.2           | 65.0      | 46.1      | 66.1       | 49.1        | 23.9        | 56.3            |
| IV     | 355.6   | 18.5           | 87.6      | 42.9      | 60.7       | 53.5        | 29.5        | 61.8            |
| 04 I   | 347.2   | 17.5           | 73.8      | 52.3      | 44.0       | 59.1        | 24.9        | 74.2            |
| II     | 347.3   | 21.2           | 53.3      | 54.5      | 61.5       | 45.3        | 23.9        | 86.0            |
| III    | 375.9   | 27.1           | 65.7      | 35.5      | 66.9       | 49.2        | 36.3        | 94.2            |
| IV     | 389.7   | 18.8           | 86.2      | 46.3      | 54.8       | 52.0        | 33.4        | 97.0            |
| 05 I   | 412.6   | 21.1           | 75.9      | 55.6      | 51.7       | 71.2        | 27.3        | 106.0           |
| II     | 399.3   | 17.1           | 59.2      | 55.5      | 62.7       | 72.0        | 30.9        | 99.8            |
| III    | 429.9   | 33.6           | 71.6      | 41.2      | 68.9       | 67.1        | 39.5        | 104.5           |
| IV     | 447.3   | 22.8           | 87.3      | 47.3      | 63.3       | 64.7        | 47.5        | 112.7           |
| 06 I   | 429.7   | 23.1           | 67.6      | 58.7      | 49.2       | 65.4        | 34.2        | 130.6           |
| II     | 405.6   | 18.7           | 52.4      | 57.0      | 60.6       | 60.8        | 30.3        | 123.7           |

|  | 1     | 2                 | 3          | 4          | 5           | 6            | 7            | 8                 |
|--|-------|-------------------|------------|------------|-------------|--------------|--------------|-------------------|
|  | Total | Less than 1 month | 1-3 months | 4-6 months | 7-11 months | 12-18 months | 19-24 months | 25 months or more |

(1) O desemprego é tomado em sentido restrito: apenas são considerados como desempregados os indivíduos que fizeram diligências concretas para procurar emprego no período de quatro semanas anteriores ao inquérito. / Unemployment considered in narrow sense: only individuals who sought work actively in the four weeks before survey are included in the labour force as unemployed.

**H.2.6 DESEMPREGO REGISTADO E OFERTAS DE EMPREGO**
**REGISTERED UNEMPLOYMENT AND NEW JOB VACANCIES**

Fonte / Source: Instituto do Emprego e Formação Profissional

|        | Pedidos de emprego relativos a desempregados no final do período |                  |              | Pedidos de emprego relativos a desempregados ao longo do período | Ofertas de emprego por satisfazer no final do período | Ofertas ao longo do período | Colocações efectuadas ao longo do período |
|--------|--|------------------|--------------|--|---|-----------------------------|---|
|        | Total  | Primeiro emprego | Novo emprego |  |   |                             |   |
|        | 1  | 2                | 3            | 4  | 5   | 6                           | 7   |
| 03     | 452 542  | 33 540           | 419 002      | 540 682  | 9 110   | 105 090                     | 62 453                                    |
| 04     | 468 852  | 31 780           | 437 072      | 557 923  | 6 637   | 97 401                      | 56 813                                    |
| 05     | 479 373  | 32 834           | 446 539      | 578 119  | 7 190   | 101 719                     | 57 484                                    |
| 05 Abr | 478 608  | 29 839           | 448 769      | 43 988   | 9 253   | 9 173                       | 5 294                                     |
| Mai    | 470 274  | 28 177           | 442 097      | 42 727   | 9 980   | 9 746                       | 5 545                                     |
| Jun    | 463 676  | 27 501           | 436 175      | 41 768   | 10 309  | 9 969                       | 5 291                                     |
| Jul    | 460 412  | 28 934           | 431 478      | 42 815   | 10 039  | 8 636                       | 4 935                                     |
| Ago    | 464 888  | 31 719           | 433 169      | 42 397   | 9 894   | 8 359                       | 4 419                                     |
| Set    | 482 548  | 35 896           | 446 652      | 68 770   | 10 089  | 9 437                       | 5 267                                     |
| Out    | 484 730  | 37 047           | 447 683      | 52 829   | 9 216   | 7 840                       | 4 686                                     |
| Nov    | 486 311  | 35 850           | 450 461      | 53 011   | 7 821   | 7 932                       | 4 869                                     |
| Dez    | 479 373  | 32 834           | 446 539      | 42 268   | 7 190   | 5 738                       | 3 466                                     |
| 06 Jan | 491 184  | 35 010           | 456 174      | 60 797   | 7 760   | 8 597                       | 4 616                                     |
| Fev    | 487 936  | 34 600           | 453 336      | 43 621   | 7 813   | 7 760                       | 4 504                                     |
| Mar    | 480 164  | 34 445           | 445 719      | 51 866   | 8 669   | 9 796                       | 5 455                                     |
| Abr    | 469 253  | 32 127           | 437 126      | 43 736   | 9 294   | 8 672                       | 5 108                                     |
| Mai    | 457 009  | 30 001           | 427 008      | 44 602   | 11 107  | 11 706                      | 6 278                                     |
| Jun    | 442 499  | 28 806           | 413 693      | 41 736   | 11 620  | 9 926                       | 5 461                                     |
| Jul    | 436 901  | 29 900           | 407 001      | 43 654   | 11 738  | 8 858                       | 4 676                                     |
| Ago    | 436 792  | 32 938           | 403 854      | 43 259   | 12 236  | 9 090                       | 4 478                                     |
| Set    | 448 736  | 36 701           | 412 035      | 65 237   | 13 009  | 10 190                      | 5 469                                     |

|  | 1  | 2         | 3       | 4  | 5                                       | 6                              | 7                           |
|--|--|-----------|---------|--|---|--------------------------------|-----------------------------|
|  | Total  | First job | New job | Applications for employment by the unemployed along the period | Stock of vacancies at the end of period | New vacancies along the period | Placements along the period |
|  | Applications for employment by the unemployed at the end-of-period |           |         |  |   |                                |                             |

**H.2.7 SALÁRIOS: CONTRATAÇÃO COLECTIVA<sup>(1)</sup>**  
**Trabalhadores abrangidos e remunerações médias implícitas**

**WAGES: COLLECTIVE SETTLEMENTS<sup>(1)</sup>**  
**Number of workers and implicit average wage growth**

Fonte / Source: Ministério do Trabalho e da Solidariedade Social

|           | Sector privado |      | Sectores de actividade |      |                                      |      |               |      |               |      |
|-----------|----------------|------|------------------------|------|--------------------------------------|------|---------------|------|---------------|------|
|           |                |      | Agricultura            |      | Indústria, electricidade, gás e água |      | Construção    |      | Serviços      |      |
|           | Trabalhadores  | Taxa | Trabalhadores          | Taxa | Trabalhadores                        | Taxa | Trabalhadores | Taxa | Trabalhadores | Taxa |
|           | 1              | 2    | 3                      | 4    | 5                                    | 6    | 7             | 8    | 9             | 10   |
| <b>03</b> | 1 474 362      | 2.8  | 28 110                 | 2.5  | 578 622                              | 2.7  | 254 587       | 2.6  | 613 043       | 3.0  |
| <b>04</b> | 617 404        | 2.9  | 9 696                  | 2.9  | 111 846                              | 3.0  | -             | -    | 495 862       | 2.9  |
| <b>05</b> | 1 057 445      | 2.7  | 14 189                 | 2.7  | 281 641                              | 2.8  | 310 398       | 2.7  | 451 217       | 2.6  |
| <b>05</b> |                |      |                        |      |                                      |      |               |      |               |      |
| Fev       | 5 869          | 2.9  | -                      | -    | -                                    | -    | -             | -    | 5 869         | 2.9  |
| Mar       | 3 060          | 2.8  | -                      | -    | -                                    | -    | -             | -    | 3 060         | 2.8  |
| Abr       | 136 835        | 2.7  | 72                     | 2.8  | 127 025                              | 2.8  | -             | -    | 9 738         | 2.5  |
| Mai       | 1 496          | 3.0  | -                      | -    | 1 282                                | 3.0  | -             | -    | 214           | 2.7  |
| Jun       | 10 445         | 2.5  | -                      | -    | 10 445                               | 2.5  | -             | -    | -             | -    |
| Jul       | 5 306          | 2.8  | -                      | -    | 1 404                                | 2.6  | -             | -    | 3 902         | 2.9  |
| Ago       | 1 247          | 2.3  | -                      | -    | 1 180                                | 2.2  | -             | -    | 67            | 3.2  |
| Set       | 34 173         | 1.9  | -                      | -    | -                                    | -    | -             | -    | 34 173        | 1.9  |
| Out       | 12 931         | 2.9  | -                      | -    | -                                    | -    | -             | -    | 12 931        | 2.9  |
| Nov       | 42 743         | 2.4  | -                      | -    | 1 027                                | 2.4  | -             | -    | 41 716        | 2.4  |
| Dez       | -              | -    | -                      | -    | -                                    | -    | -             | -    | -             | -    |
| <b>06</b> |                |      |                        |      |                                      |      |               |      |               |      |
| Jan       | 948 397        | 2.7  | 6 620                  | 2.1  | 219 649                              | 2.9  | 300 922       | 2.0  | 421 206       | 3.0  |
| Fev       | 46 618         | 2.4  | -                      | -    | 46 618                               | 2.4  | -             | -    | -             | -    |
| Mar       | 4 653          | 3.0  | -                      | -    | -                                    | -    | -             | -    | 4 653         | 3.0  |
| Abr       | 46 018         | 2.7  | -                      | -    | 35 104                               | 2.6  | -             | -    | 10 914        | 3.1  |
| Mai       | 15 512         | 2.3  | -                      | -    | 605                                  | 2.9  | -             | -    | 14 907        | 2.3  |
| Jun       | 683            | 3.1  | 683                    | 3.1  | -                                    | -    | -             | -    | -             | -    |
| Jul       | 57 369         | 4.7  | -                      | -    | -                                    | -    | -             | -    | 57 369        | 4.7  |

|                | 1                               | 2    | 3           | 4    | 5                                    | 6    | 7            | 8    | 9        | 10   |
|----------------|---------------------------------|------|-------------|------|--------------------------------------|------|--------------|------|----------|------|
|                | Workers                         | Rate | Workers     | Rate | Workers                              | Rate | Workers      | Rate | Workers  | Rate |
| Private sector |                                 |      | Agriculture |      | Industry, electricity, gas and water |      | Construction |      | Services |      |
|                | Breakdown by branch of activity |      |             |      |                                      |      |              |      |          |      |

(1) As taxas apresentadas para cada mês correspondem às variações intertabelas anualizadas ponderadas pelo número de trabalhadores abrangidos. As taxas apresentadas para cada ano correspondem à média das taxas mensais, ponderada pelo número de trabalhadores abrangidos. / Rates provided for each month are based on the annual increase of the wage settlements weighted by the number of workers covered. Rates provided for each year are based on monthly data, weighted by the number of workers covered each month.

**H.2.8 VARIAÇÃO DAS REMUNERAÇÕES DECLARADAS À SEGURANÇA SOCIAL<sup>(1)</sup>**

**CHANGES IN COMPENSATION OF EMPLOYEES DECLARED TO SOCIAL SECURITY<sup>(1)</sup>**

Fonte / Source: Instituto de Informática e Estatística da Solidariedade (IIES)

|                        | 1   | 2  |
|------------------------|---|--|
|                        | Número médio de beneficiários com remuneração     | Taxa de variação homóloga das remunerações médias declaradas     |
| 1 2004                 | 3 113 594   | 3.1  |
| 2 2005                 | 3 110 884   | 4.1  |
| 3 Janeiro a Junho 2006 | 3 106 740   | 4.2  |
| 4 Janeiro a Julho 2006 | 3 106 124   | 3.9  |
|                        | 1   | 2  |
|                        | Average number of beneficiaries with compensation | Year-on-year rate of change of the average declared compensation |

(1) As remunerações consideradas contemplam todos os tipos de remuneração existentes no Sistema de Gestão de Remunerações do IIES relativas a Trabalhadores por Conta de Outrém e Membros de Órgãos Estatutários que estejam identificados no Sistema de Identificação e Qualificação da Segurança Social (IDQ). Os tipos de remuneração existentes incluem: Remuneração de carácter permanente, Subsídios de Férias e Natal e Outros tipos de remuneração (nomeadamente comissões, promoções, remuneração variável e outros subsídios). A base de dados de GR é um repositório em permanente actualização, existindo sempre uma percentagem de declarações de remunerações por entregar, principalmente nos últimos 6 meses. Total compensations include all types of payments to salaried workers reported in the Compensations Management System of IIES and identified in the Identification and Qualification System of the Social Security (IDQ). The categories of compensations included are: compensations with a permanent nature, Vacations and Christmas subsidies and Other categories of compensations (namely bonuses, promotions, variable income and other subsidies). The GR database is permanently updated, nevertheless there is a fraction of delayed declarations that affect mainly the previous 6 months.

## I. Notas Explicativas

### *I. Explanatory Notes*



## NOTAS EXPLICATIVAS

## EXPLANATORY NOTES

### B. ESTATÍSTICAS MONETÁRIAS E FINANCEIRAS

### B. MONETARY AND FINANCIAL STATISTICS

#### Emissão monetária

#### Notes and coins

Até Dezembro de 2001, o valor de emissão monetária divulgada no Balanço do Banco de Portugal corresponde à responsabilidade pela emissão de notas e moedas denominadas em escudos. A partir de Janeiro de 2002, com a entrada em circulação do euro, a emissão monetária divulgada, passa a relevar as seguintes responsabilidades:

Up to December 2001, the value of notes and coins shown in the Balance Sheet of the Banco de Portugal corresponds to the liabilities in respect of the issue of banknotes and coins denominated in escudos. From January 2002 onwards, with the introduction of the euro banknotes and coins, the notes and coins item includes the following liabilities:

- Até Dezembro 2002 inclui notas e moedas denominadas em escudos, ainda não recolhidas.

- Up to December 2002 includes notes and coins denominated in escudos, not yet withdrawn from circulation.

- Moedas denominadas em euros colocadas pelo Banco de Portugal, cujo volume anual de emissão se encontra sujeito a aprovação prévia do Banco Central Europeu (BCE).

- Euro-denominated coins put into circulation by Banco de Portugal, whose annual volume of issue must be previously approved by the European Central Bank (ECB).

- Responsabilidade legalmente atribuída pela emissão de notas denominadas em euros, cuja forma de determinação é em seguida referida.

- Legal liability in respect of the issue of euro-denominated banknotes, which is determined as follows.

Método de determinação da responsabilidade pela emissão de notas denominadas em euros

Calculation method of liabilities in respect of the issue of euro-denominated banknotes

Mensalmente, o total de notas em circulação é afectado aos bancos centrais pertencentes ao Eurosistema, de acordo com a seguinte tabela de repartição, que consta da decisão do Banco Central Europeu (BCE) de 22 de Abril de 2004 (alterando a decisão de BCE/2001/15 de 6 de Dezembro de 2001) relativa à emissão de notas de euro (BCE/2004/9):

On a monthly basis, the total value of banknotes in circulation is assigned to central banks participating in the Eurosystem, according to the banknotes allocation key mentioned in the Decision of the European Central Bank of 22 April 2004 (changing the decision of (ECB/2001/15) of 6 December 2001) on the issue of euro banknotes (ECB/2004/9):

| Membros do Eurosistema*                                  | %         |
|--|-----------|
| Banco Central Europeu**                                  | 8.0000%   |
| National Bank van België / Banque Nationale de Belgique  | 3.28200%  |
| Deutsche Bundesbank                                      | 27.2000%  |
| Bank of Greece   | 2.4415%   |
| Banco de España  | 10.0065%  |
| Banque de France   | 19.1375%  |
| Central Bank and Financial Services Authority of Ireland | 1.1865%   |
| Banca d'Italia   | 16.79600% |
| Banque Centrale du Luxembourg                            | 0.2020%   |
| De Nederlandsche Bank                                    | 5.1415%   |
| Oesterreichische Nationalbank                            | 2.6765%   |
| Banco de Portugal  | 2.2715%   |
| Suomen Pankki  | 1.6585%   |

| Members of the Eurosystem*                               | %         |
|--|-----------|
| European Central Bank**                                  | 8.0000%   |
| National Bank van België / Banque Nationale de Belgique  | 3.28200%  |
| Deutsche Bundesbank                                      | 27.2000%  |
| Bank of Greece   | 2.4415%   |
| Banco de España  | 10.0065%  |
| Banque de France   | 19.1375%  |
| Central Bank and Financial Services Authority of Ireland | 1.1865%   |
| Banca d'Italia   | 16.79600% |
| Banque Centrale du Luxembourg                            | 0.2020%   |
| De Nederlandsche Bank                                    | 5.1415%   |
| Oesterreichische Nationalbank                            | 2.6765%   |
| Banco de Portugal  | 2.2715%   |
| Suomen Pankki  | 1.6585%   |

\* As percentagens atribuídas aos Bancos Centrais Nacionais (BCN) correspondem à afectação de 92% do total de notas emitidas, de acordo com a participação no capital social do BCE.

\*\* As tarefas de colocação em circulação e retirada de circulação de todas as notas de euros encontram-se confiadas aos BCN.

\* National central bank's percentage shares correspond to the assignment of 92% of the total value of banknotes issued, in accordance with the key for subscription of the ECB's capital.

\*\* NCBs are entrusted with putting into and withdrawing from circulation all euro banknotes.

A contrapartida deste ajustamento, isto é, a diferença entre o valor de notas legalmente emitidas e o montante de notas efectivamente colocado, dá origem a uma posição Intra-Eurosistema, que para efeitos de reporte estatístico, é reflectida, em termos líquidos, em activos ou passivos diversos, consoante o respectivo sinal.

The counterpart to this adjustment, i.e. the difference between the value of legally issued banknotes and the amount of banknotes actually placed, gives rise to an intra-Eurosystem position, which, for statistical reporting purposes, is reflected, in net terms, in remaining assets or liabilities, according to the respective sign.



#### B.0.1 e B.0.3

- (a) Para uma definição pormenorizada dos agregados monetários da área do euro, aconselha-se a consulta do artigo publicado no Boletim Mensal do BCE de Fevereiro de 1999, "Agregados monetários da área do euro e o seu papel na estratégia de política monetária do Eurosistema".

#### B.0.2 e B.0.4

- (a) As contribuições nacionais, tal como o nome indica, reflectem o contributo do sector monetário residente (Banco de Portugal e outras IFM residentes) para os agregados monetários da área do euro, não podendo ser interpretados como correspondendo a valores autónomos nacionais. O respectivo cálculo, efectuado de acordo com um método harmonizado ao nível da área do euro, caracteriza-se por garantir que a agregação das contribuições nacionais e da contribuição do Banco Central Europeu é idêntica ao valor obtido para o conjunto da área do euro. Em termos práticos, este método de cálculo corresponde a consolidar / anular as posições face ao sector monetário residente, em Portugal e nos outros países da área do euro, no balanço agregado do sector monetário residente (nacional). Em seguida, a título ilustrativo, apresenta-se o conteúdo das diversas componentes das contribuições nacionais para os agregados monetários:

**Contribuição nacional para a circulação monetária:** corresponde à emissão monetária do Banco de Portugal deduzida de notas e moedas denominadas em euros. A partir de Janeiro de 2002 com a entrada em circulação do euro, a contribuição nacional para a moeda em circulação passa a incluir a responsabilidade legalmente atribuída pela emissão de notas denominadas em euros (vide conceito de "emissão monetária") que corresponde a uma percentagem fixa do total de notas denominadas em euros em circulação.

**Contribuição nacional para as componentes relativas a depósitos e equiparados** (passivos à vista; outros depósitos e equiparados até dois anos (excepto passivos à vista, depósitos com pré-aviso e acordos de recompra); depósitos com pré-aviso até 3 meses, acordos de recompra): corresponde às responsabilidades do sector monetário residente face ao sector não monetário (excluindo administração central) residente na área do euro.

**Contribuição nacional para as componentes que representam responsabilidades pela emissão de títulos:** corresponde à responsabilidade do sector monetário residente pela emissão de títulos, deduzida dos montantes na posse de residentes em países fora da área do euro e dos títulos de natureza idêntica emitidos por IFM residentes em países da área do euro em carteira do sector monetário residente (nacional).

#### B.0.5

- (a) Para uma definição pormenorizada dos agregados monetários da área do euro, aconselha-se a consulta do artigo publicado no Boletim Mensal do BCE de Fevereiro de 1999, "Agregados monetários da área do euro e o seu papel na estratégia de política monetária do Eurosistema".
- (b) Relativamente à forma de cálculo das contribuições nacionais para os agregados monetários, vide notas relativas ao quadro B.0.2.

#### B.0.1 e B.0.3

- (a) For a detailed definition of euro area monetary aggregates, see the article entitled "Euro area monetary aggregates and their role in the Eurosystem's monetary policy strategy", published in the February 1999 issue of the ECB Monthly Bulletin.

#### B.0.2 e B.0.4

- (a) National contributions, as the name suggests, reflect the contribution of the resident monetary sector (Banco de Portugal and other resident MFIs) to the euro area monetary aggregates, and cannot be interpreted as corresponding to national autonomous amounts. Their calculation, which is harmonized across the euro area, ensures that the aggregation of the national contributions and the contribution of the European Central Bank, is identical to the amount calculated for the euro area as a whole. In practical terms, this calculation method corresponds to the consolidation / netting out of the positions vis-à-vis the resident monetary sector, in Portugal and in the other euro area countries, in the aggregated balance sheet of the (national) resident monetary sector. For explanatory purposes, the content of the various components of national contributions to monetary aggregates is presented below:

**National contribution to currency in circulation:** corresponds to the issue of currency by Banco de Portugal minus banknotes and coins denominated in euro. From January 2002 onwards, with the introduction of the euro banknotes and coins, national contribution to the currency in circulation includes legal liabilities in respect of the issue of euro-denominated banknotes (see the "notes and coins" concept), which corresponds to a fixed percentage of euro-denominated banknotes in circulation.

**National contribution to deposits and deposit-like instruments components** (overnight deposits; other deposits and deposit-like instruments up to two years (except overnight deposits, deposits redeemable at notice and repurchase agreements); deposits redeemable at notice up to 3 months, repurchase agreements): corresponds to the resident monetary sector liabilities vis-à-vis the euro area resident non-monetary sector (excluding central government).

**National contribution to components representing liabilities in respect of securities issued:** corresponds to the resident monetary sector liability in respect of securities issued, minus amounts held by non-euro area residents and securities of a similar nature issued by euro area MFIs held by the (national) resident monetary sector.

#### B.0.5

- (a) For a detailed definition of euro area monetary aggregate, see the article entitled "Euro area monetary aggregates and their role in the Eurosystem's monetary policy strategy", published in the February 1999 issue of the ECB Monthly Bulletin.
- (b) With respect to the calculation method of national contributions to monetary aggregates, see notes to Table B.0.2.

A.2.2, B.0.5, B.1.3, B.4.1.5 e B.4.2.3

- (a) As taxas de variação anual são calculadas com base na relação entre saldos em fim de mês e transacções mensais.

As transacções mensais  $F_t$  são calculadas a partir das diferenças entre saldos em fim de mês corrigidos de reclassificações, de abatimentos ao activo, de reavaliações cambiais e de preço e de quaisquer outras variações que não sejam devidas a transacções financeiras:

$$F_t = (L_t - L_{t-1}) - C_t - E_t - V_t$$

Em que:

$L_t$  é o saldo no final do mês  $t$

$C_t$  é a correcção de reclassificações no mês  $t$

$E_t$  é a correcção da taxa de câmbio no mês  $t$

$V_t$  é a correcção de preço, abatimentos ao activo e

outras variações no mês  $t$

A taxa de variação anual  $\alpha_t$ , para o mês  $t$  é calculada utilizando a fórmula seguinte:

$$\alpha_t = \left[ \prod_{i=0}^{11} \left( 1 + \frac{F_{t-i}}{L_{t-1-i}} \right) - 1 \right] * 100$$

B.3.0

Este quadro constitui um **balanço consolidado das outras instituições financeiras monetárias (OIFM) residentes**. O conceito estatístico de instituição financeira monetária (IFM) é aplicado de forma harmonizada em todos os países da União Europeia. O sector. O sector. O sector. O sector. O sector. O sector. O sector. O sector. O sector. O sector. O sector. O sector. O sector. O sector. O sector das OIFM é constituído pelas IFM excluindo os bancos centrais nacionais. Assim, em Portugal, o sector das OIFM não inclui o Banco de Portugal, sendo constituído por todos os outros bancos (incluindo a Caixa Geral de Depósitos), caixas económicas, caixas de crédito agrícola mútuo e fundos do mercado monetário. Note-se que as restantes instituições de crédito (sociedades de investimento, sociedades de locação financeira, sociedades de *factoring* e sociedades financeiras para aquisições a crédito) encontram-se classificadas do ponto de vista estatístico como outros intermediários financeiros (um subgrupo estatístico das instituições financeiras não monetárias (IFNM)), não sendo, desta forma, abrangidas pelo conceito de OIFM.

B.3.9.1

Este quadro apresenta o **balanço agregado do sistema bancário - actividade consolidada** calculado por agregação simples: (i) dos balanços dos grupos financeiros, em base consolidada, que incluem no perímetro de consolidação pelo menos uma OIFM com actividade predominante em Portugal e (ii) dos balanços das OIFM, em base individual, que não são objecto de consolidação em Portugal. Não se incluem os fundos do mercado monetário. A informação utilizada tem por base um reporte numa óptica contabilística, consistente com o Plano de Contas para o Sistema Bancário e com as peças contabilísticas divulgadas publicamente pelas instituições.

B.3.9.2

Este quadro apresenta o **balanço agregado do sistema bancário - actividade consolidada** - calculado por agregação simples: (i) dos

A.2.2, B.0.5, B.1.3, B.4.1.5 e B.4.2.3

- (a) The annual growth rates are calculated on the basis of the relationship between end-of-month stocks and monthly transactions. The monthly transactions  $F_t$  are calculated from differences in stocks corrected of reclassifications, write-offs/write-downs, exchange rate changes and price revaluation and any other changes which do not arise from transactions:

$$F_t = (L_t - L_{t-1}) - C_t - E_t - V_t$$

Where:

$L_t$  is the stock at the end of the month  $t$

$C_t$  is the reclassification adjustment in month  $t$

$E_t$  is the exchange rate adjustment in month  $t$

$V_t$  is the price revaluation, write-offs/write-downs and any other adjustments in month  $t$

The annual growth rate  $\alpha_t$ , for month  $t$  is calculated according to the following formula:

$$\alpha_t = \left[ \prod_{i=0}^{11} \left( 1 + \frac{F_{t-i}}{L_{t-1-i}} \right) - 1 \right] * 100$$

B.3.0

This table is a **consolidated balance sheet of resident other monetary financial institutions (OMFIs)**. The statistical concept of monetary financial institution (MFI) has been harmonised across all European Union countries. The OMFI sector consists of MFIs excluding national central banks. Therefore, in Portugal, the OMFI sector does not include the Banco de Portugal and consists of all other banks (including the Caixa Geral de Depósitos), savings banks, mutual agricultural credit banks and money market funds. It should be noted that the other credit institutions (investment companies, financial leasing companies, factoring companies and credit-purchase financing companies), from a statistical perspective, are classified as other financial intermediaries (a statistical subgroup of non-monetary financial institutions (NMFIs)) and therefore are not covered by the OMFI concept.

B.3.9.1

This table presents the **aggregated balance sheet of the banking system - consolidated activity** calculated by simple aggregation: (i) of balance sheets, on a consolidated basis, of the financial groups that include in the consolidation perimeter at least one OMFI the principal activity of which is carried on in Portugal, and (ii) balance sheets, on an individual basis, of the OMFIs that are not consolidated in Portugal. It does not include money market funds. The information used is based on an accounting report, in line with the System of Accounts for the Banking System and with the accounting data disseminated by the institutions.

B.3.9.2

This table presents the **aggregated balance sheet of the banking system - consolidated activity** - calculated by simple aggregation: (i) of balance sheets, on a consolidated basis, of the financial groups

balanços dos grupos financeiros, em base consolidada, que incluem no perímetro de consolidação pelo menos uma OIFM com actividade predominante em Portugal e (ii) dos balanços das OIFM, em base individual, que não são objecto de consolidação em Portugal. Não se incluem (i) as instituições com sede e/ou actividade predominante no *off-shore* da Madeira, a qual se desenvolve essencialmente com não residentes e tem uma correspondência reduzida com as condições económicas domésticas; (ii) os fundos de mercado monetário.

#### B.3.9.3

Este quadro apresenta a demonstração de resultados agregada do sistema bancário - actividade consolidada - calculada por agregação simples: (i) das demonstrações de resultados dos grupos financeiros, em base consolidada, que incluem no perímetro de consolidação pelo menos uma OIFM com actividade predominante em Portugal e (ii) das demonstrações de resultados das OIFM, em base individual, que não são objecto de consolidação em Portugal. Não se incluem (i) as instituições com sede e/ou actividade predominante no *off-shore* da Madeira, a qual se desenvolve essencialmente com não residentes e tem uma correspondência reduzida com as condições económicas domésticas; (ii) os fundos de mercado monetário.

- (a) Na rubrica “resultados em empresas associadas e em filiais excluídas da consolidação” é registada a parte dos resultados gerados por empresas associadas e em filiais excluídas da consolidação, parte essa atribuível ao grupo em função da percentagem de participação detida nessas empresas. Empresas associadas são aquelas em que existe uma influência significativa na gestão, presumindo-se que tal existe quando a participação corresponda a, pelo menos, 20 por cento dos direitos de voto. Por seu lado, empresas filiais excluídas da consolidação são aquelas que prosseguem actividades incompatíveis com o objectivo das contas consolidadas, nomeadamente as empresas comerciais, industriais, agrícolas e de seguros.
- (b) O resultado antes de interesses minoritários permite ter uma medida mais rigorosa dos resultados gerados por todo o activo consolidado, devendo por isso ser utilizado para efeitos de comparação com a rentabilidade em base individual.

#### A.2.1 e B.7.1.1 a B.7.1.8

##### Definições gerais

- i) As estatísticas de taxas de juro das instituições financeiras monetárias (IFM) apresentadas no Boletim Estatístico têm subjacente uma metodologia harmonizada, válida para toda a área do euro, a qual se encontra definida no Regulamento N.º 63/2002 do Banco Central Europeu, de 20 de Dezembro de 2001 (BCE/2001/18). As estatísticas de taxas de juro cobrem as operações de empréstimos e depósitos denominados em euros face a particulares e sociedades não financeiras residentes em países pertencentes à União Monetária. Estas estatísticas são calculadas a partir das taxas de juro praticadas por uma amostra representativa das IFM residentes (excluindo o Banco de Portugal e os Fundos do Mercado Monetário) ponderadas pelos respectivos montantes associados.
- ii) O conceito de particulares abrange os sectores agrupados das famílias e das instituições sem fim lucrativo ao serviço das famílias.

that include in the consolidation perimeter at least one OMFI the principal activity of which is carried on in Portugal, and (ii) of balance sheets, on an individual basis, of the OMFIs that are not consolidated in Portugal. Excluding (i) banks having their head office and/or carrying on their activities mainly in Madeira *off-shore*, which is essentially with non-residents and with a low correspondence to domestic economic conditions; (ii) and the money market funds.

#### B.3.9.3

This table presents the profit and loss account of the banking system – consolidated activity - calculated by simple aggregation: (i) of profit and loss account , on a consolidated basis, of the financial groups that include in the consolidation perimeter at least one OMFI the principal activity of which is carried on in Portugal, and (ii) of profit and loss account , on an individual basis, of the OMFIs that are not consolidated in Portugal. Excluding (i) banks having their head office and/or carrying on their activities mainly in Madeira *off-shore*, which is essentially with non-residents and with a low correspondence to domestic economic conditions; (ii) and the money market funds.

- (a) The item “income from affiliated companies and subsidiaries excluded from consolidation” records income generated by affiliated companies and subsidiaries excluded from consolidation, which is attributable to the group according to the percentage of shares held in these companies. Affiliated companies are companies whose management is under significant influence, assuming that this situation occurs when shares held correspond to, at least, 20 per cent of the voting rights. In addition, affiliated companies excluded from consolidation are companies whose activities are incompatible with the objective of consolidated accounts, namely commercial, industrial, agricultural and insurance corporations
- (b) Income before minority interests enables a more accurate measure of income generated by all consolidated assets and, therefore, it should be used in order to compare income with profitability on an individual basis.

#### A.2.1 e B.7.1.1 a B.7.1.8

##### General definitions

- i) Statistics on interest rates, applied by monetary financial institutions (MFIs) and published in the Statistical Bulletin, are based on the euro area harmonised methodology set by Regulation No. 63/2002 of the European Central Bank, of 20 December 2001 (ECB/2001/18). Interest rate statistics cover euro-denominated deposits and loans vis-à-vis private individuals and non-financial corporations resident in Monetary Union countries. These statistics are calculated based on interest rates applied by a representative sample of resident MFIs (excluding Banco de Portugal and Money Market Funds) weighted by their corresponding amounts.
- ii) The concept of private individuals covers the household sector and the sector of non-profit institutions serving households.

- iii) As estatísticas de taxas de juro abrangem as estatísticas de taxas de juro sobre *novas operações* e de *saldos*.

Por “novas operações” entende-se qualquer novo acordo entre uma família ou sociedade não financeira e a instituição monetária. As prorrogações automáticas de depósitos e de contratos de empréstimo preexistentes, ou seja, que não exijam qualquer envolvimento activo por parte do particular ou da sociedade não financeira e que não envolvam qualquer renegociação dos termos e condições do contrato, incluindo a taxa de juro, não são considerados novas operações. As alterações das taxas de juro variáveis que derivem de ajustamentos automáticos de taxa de juro efectuados pela IFM não constituem novos acordos e, portanto, não são consideradas novas operações. A taxa de juro das novas operações reflecte a média ponderada das taxas de juro aplicadas aos depósitos e empréstimos no que respeita aos novos acordos celebrados durante o período de referência.

Saliente-se, contudo, que as taxas de juro das novas operações apresentadas, por serem agregadas com recurso exclusivo aos montantes das operações e por estarem desagregadas por prazo de fixação inicial de taxa e não por prazo contratual, não podem ser interpretadas como o contributo na margem para as taxas de juro dos saldos. Tal implica, nomeadamente, que se perde o significado habitual dos *spreads* face aos indexantes relevantes (ver nota introdutória ao Boletim Estatístico de Dezembro de 2003).

Por seu turno, a taxa de juro sobre saldos reflecte a média ponderada das taxas de juro aplicadas aos saldos de depósitos ou de empréstimos vivos em fim de mês em relação a determinada categoria de instrumentos. Os créditos de cobrança duvidosa e os empréstimos para reestruturação da dívida a taxas inferiores às normalmente praticadas no mercado não estão incluídos nas taxas de juros médias ponderadas referentes aos saldos.

No caso dos descobertos bancários, depósitos transferíveis e depósitos com pré-aviso, entende-se que o conceito de saldo coincide com o de novas operações dada a natureza destes instrumentos financeiros.

#### Notas técnicas

- (1) As taxas de juro apresentadas são taxas acordadas anualizadas (TAA) e correspondem à média ponderada das taxas de juro individualmente acordadas entre a instituição monetária e o particular ou sociedade não financeira em relação a um dado depósito ou empréstimo, convertidas numa base anual e cotada como percentagem ao ano. A TAA cobre apenas os pagamentos de juros sobre depósitos ou empréstimos, mas não os outros encargos eventualmente aplicáveis. Para as novas operações de empréstimos ao consumo e habitação, é apresentada adicionalmente a taxa anual de encargos efectiva global, TAEG (Directiva n.º 87/2002/CEE e Directiva n.º 98/7/CE; Decreto-Lei n.º 359/91, de 21 de Setembro e Decreto-Lei n.º 101/2000, de 2 de Junho), que engloba todos os encargos com os empréstimos para além do pagamento dos juros.
- (2) Os montantes de novas operações são extrapolados para o conjunto das instituições de crédito a partir das que pertencem à amostra, com base no estimador *Horvitz-Thompson*.
- (3) A desagregação por prazo contratual das novas operações de empréstimos baseia-se no prazo de fixação inicial de taxa. Por exemplo, um novo empréstimo ao consumo a três anos com taxa de juro indexada, revista de 6 em 6 meses, é classificado em termos de novas operações no segmento “Empréstimos a particulares para consumo com prazo de fixação inicial de taxa até 1 ano”, enquanto que um outro novo empréstimo ao consumo a três anos com taxa de juro fixa é classificado no segmento “Empréstimos a particulares para consumo com prazo de fixação

- iii) Statistics on interest rates cover interest rate statistics on *new business* and *outstanding amounts*.

*New business* means any new agreement between a household or a non-financial corporation and the monetary institution. Rollovers of existing deposits and loan contracts that are carried out automatically - i.e., without any active involvement of the household or non-financial corporation, and that do not involve any renegotiation of the terms and conditions of the contract, including the interest rate - shall not be considered as new business. Changes in variable interest rates in the sense of automatic adjustments of the interest rate performed by a MFI are not new agreements and shall therefore not be considered as new business. Interest rates on *new business* shall reflect the weighted average interest rate applied to the deposits and loans in respect of new agreements made during the reference time period.

However, it should be noted that interest rates on *new business* cannot be interpreted as the margin contribution to interest rates on *outstanding amounts* because they are aggregated using business amounts as single weights, and they are broken down by initial rate fixation period and not by agreed maturity. This implies, inter alia, that the usual meaning of spreads vis-à-vis the relevant reference rate is lost (see Introductory Note to the December 2003 issue of the Statistical Bulletin).

Interest rates on *outstanding amounts* shall reflect the weighted average interest rate applied to deposits or loans in the relevant instrument category as at the end of the month. Non-performing loans and restructured loans at rates below standard market conditions are not included in the weighted average interest rates on *outstanding amounts*.

In the case of bank overdrafts, transferable deposits and deposits redeemable at notice, the concept of new business shall be extended to the whole stock, given the nature of these financial instruments.

#### Technical notes

- (1) The interest rates presented here are annualised agreed rates (AAR) and correspond to the weighted average of the interest rates that are individually agreed between the monetary institution and the household or non-financial corporation for a deposit or loan, converted to an annual basis and quoted in percentages per annum. Any AAR only covers interest rate payments on deposits and loans, but no other charges that may apply. A different rate is calculated for new consumer credit or new loans for house purchases, the annual percentage rate of charge (APRC), which covers the total cost of the loans, in addition to interest payments. It is calculated according to Directive No. 87/2002/EEC and Directive No. 98/7/EC as well as Decree-Law No. 359/91 of 21 September 1991 and Decree-Law No. 101/2000 of 2 June 2000.
- (2) The amounts of new business corresponding to credit institutions included in the sample are extrapolated to all credit institutions based on the Horvitz-Thompson estimator.
- (3) The breakdown of new loans by maturity is based on the initial rate fixation period. For instance, a new three-year consumer credit with indexed interest rate, revised half-yearly, is classified in these Tables under the item “Consumer credits to private individuals with up to a 1-year initial rate fixation”, while another new three-year consumer credit with fixed interest rate is classified in these Tables under the item “Consumer credits to private individuals with initial rate fixation from 1 to 5 years”. In the case of interest rates statistics on *outstanding amounts*

inicial de taxa de 1 a 5 anos”; no âmbito dos saldos estas duas operações são, em ambos os casos, classificadas no segmento “Empréstimos a particulares para consumo e outros fins – operações de 1 a 5 anos”. Por convenção, as operações a taxa variável estão classificadas no período de fixação inicial de taxa inferior a 1 ano. Para as novas operações de depósitos e para os saldos o critério subjacente é o prazo original da operação. As taxas de juro de novas operações apresentadas, por serem agregadas com recurso exclusivo aos montantes das operações e por estarem desagregadas por prazo de fixação inicial de taxa e não por prazo contratual, não podem ser interpretadas como o contributo na margem para as taxas de juro dos saldos. Tal implica, nomeadamente, que se perde o significado habitual dos *spreads* calculados face aos indexantes relevantes (ver nota introdutória ao Boletim Estatístico de Dezembro de 2003).

- (4) Os empréstimos a famílias para a compra de habitação são definidos como empréstimos concedidos para possibilitar o investimento na habitação, incluindo construção e melhoramentos. As estatísticas de taxas de juro das IFM cobrem indistintamente os créditos à habitação com e sem garantia. Os empréstimos às famílias para consumo (crédito ao consumo), são definidos como empréstimos concedidos para utilização pessoal no consumo de bens e serviços. Os novos empréstimos às famílias para outros fins são definidos como empréstimos, com excepção dos descobertos bancários, concedidos para finalidades tais como negócios, consolidação de dívida, educação, etc.
- (5) A desagregação por “escalonamento de crédito” dos empréstimos concedidos a empresas não financeiras baseia-se no montante de cada transacção individual que é classificada como nova operação e não na totalidade do crédito concedido a essas entidades.
- (6) Os descobertos bancários incluem, para além dos saldos devedores dos depósitos à ordem, os montantes de crédito utilizados com recurso a cartões de crédito e através de linhas de crédito autorizadas.
- (7) As taxas de juro publicadas são médias ponderadas pelos respectivos montantes associados. No que concerne às taxas sobre novas operações deve ter-se presente que estas taxas não são ponderadas pelo prazo contratual das operações.

#### B.8.2.1.1

- (a) Inclui informação dos Intermediários Financeiros supervisionados pelo Banco de Portugal, ou seja, exclui nomeadamente as Sociedades Gestoras de Participações Sociais que controlam as Empresas de Seguros. Adicionalmente, inclui informação de Sociedades e Fundos de Titularização de Créditos supervisionados pela Comissão de Mercados e Valores Mobiliários.

#### B.8.2.1.2

- (a) Inclui informação dos Auxiliares Financeiros supervisionados pelo Banco de Portugal, ou seja, exclui nomeadamente os Auxiliares de Seguros e as Sociedades e as Sociedades Gestoras de Fundos de Pensões.

#### B.8.2.2.1 a B.8.2.3.3

- (a) Inclui informação dos Outros Intermediários Financeiros e Auxiliares Financeiros supervisionados pelo Banco de Portugal, ou seja, exclui nomeadamente as Sociedades Gestoras de Participações Sociais

these credit transactions are, in both cases, classified under the item “Consumer credits and loans to other purposes to private individuals - 1 to 5 years’ maturity.” It has been agreed that variable rate loans are classified under up to a 1-year initial rate fixation. The underlying criterion for new deposits and for outstanding amounts consists of the original agreed maturity. Interest rates on *new business* cannot be interpreted as a contribution at the margin to the interest rates on *outstanding amounts* because they are aggregated using the business volume as a single weight and they are broken down by initial rate fixation period instead of by agreed maturity. In particular, this implies that the usual meaning of the spread vis-à-vis the relevant reference rate is lost (see Introductory Note to the December 2003 issue of the Statistical Bulletin).

- (4) Loans to private individuals for house purchase are defined as loans granted for housing investment, including construction and renovation. MFIs interest rate statistics cover indiscriminately loans for house purchase both with and without collateral. Loans to private individuals for consumption (consumer credit) are defined as loans granted for personal use in consumption of goods and services. New loans to private individuals for other purposes are defined as loans, except bank overdrafts, granted for purposes such as business, debt consolidation, education, etc.
- (5) The breakdown by “credit category” of loans granted to non-financial corporations is based on the amount of each individual transaction that is classified as new business and not on the total credit granted to such entities.
- (6) Bank overdrafts include, in addition to the debit balances of overnight deposits, the amount of credit used through credit cards and by means of authorised credit lines.
- (7) Published interest rates are average rates weighted by their corresponding amounts. In particular, interest rates on *new business* are not weighted by the agreed maturity of the transactions.

#### B.8.2.1.1

- (a) Includes data on Financial Intermediaries supervised by the Banco de Portugal, namely it does not include Financial Holding Companies that control Insurance Companies. Additionally, it includes data on Securitization Societies and Funds supervised by the Portuguese Securities Market Commission.

#### B.8.2.1.2

- (a) Includes data on Financial Auxiliaries supervised by the Banco de Portugal, namely it does not include Insurance Financial Auxiliaries and Pension Fund Managing Companies.

#### B.8.2.2.1 a B.8.2.3.3

- (a) Includes data on Other Financial Intermediaries and Financial Auxiliaries supervised by the Banco de Portugal, namely it does not include Financial Holding Companies that control

que controlam as Empresas de Seguros, os Auxiliares de Seguros e as Sociedades Gestoras de Fundos de Pensões. Adicionalmente, inclui informação de Sociedades e Fundos de Titularização de Créditos supervisionados pela Comissão de Mercados e Valores Mobiliários.

Insurance Companies, Insurance Financial Auxiliaries and Pension Fund Managing Companies. Additionally, it includes data on Securitization Societies and Funds supervised by the Portuguese Securities Market Commission.

#### B.8.3.5

- (a) Inclui informação das Sociedades Gestoras de Participações Sociais do Sector Financeiro supervisionados pelo Banco de Portugal, isto é , exclui as Sociedades Gestoras Participações Sociais que controlam empresas de Seguros.

#### B.8.3.5

- (a) Includes data on Financial Holding Companies supervised by the Banco de Portugal, so it excludes Financial Holding Companies that control Insurance Companies.

#### B.10.3.1

- (a) Os títulos seleccionados, para os quais se calculam "yields to maturity", são os que, em cada momento, são considerados como de referência para o prazo dos dez anos pelos intervenientes no mercado. Dado que os momentos de alteração de benchmark não são coincidentes para Portugal e para a área do Euro, os valores apresentados para o respectivo diferencial podem ser afectados pelo facto de, em determinados períodos, estarem em comparação obrigações com prazos residuais diferentes.

#### B.10.3.1

- (a) The selected securities for which yields to maturity are calculated are those that, at any time, are considered to be a reference for the 10-year maturity by market participants./ The change of benchmark for Portugal and for the Euro area is not simultaneous. Thus the respective differential may be affected by the comparison of bonds with different residual maturities.

### C. ESTATÍSTICAS DA BALANÇA DE PAGAMENTOS E DA POSIÇÃO DE INVESTIMENTO INTERNACIONAL

### C. BALANCE OF PAYMENTS AND INTERNATIONAL INVESTMENT POSITION STATISTICS

De acordo com a metodologia seguida nas Estatísticas da Balança de Pagamentos e da Posição de Investimento Internacional deve ter-se em consideração a seguinte sectorização institucional:

According to the Balance of Payments and International Investment Position methodologies the following institutional sectors coverage should be considered:

Autoridades monetárias - inclui o Banco de Portugal e o Tesouro, até Dezembro de 1998. A partir de Janeiro 1999 inclui, apenas, o Banco de Portugal. Esta alteração surge na sequência do estipulado no Tratado da Comunidade Europeia, cujos artigos 105(2) e 116(3) conferem ao Eurosistema, composto pelo Banco Central Europeu e pelos bancos centrais nacionais da zona do euro, o direito exclusivo de detenção e gestão das reservas oficiais dos Estados membros desde o início da fase III da UEM.

Monetary authorities - up to December 1998, includes the Banco de Portugal and the Treasury. From January 1999 onwards, includes only the Banco de Portugal. In accordance with the institucional arrangements in the Treaty establishing the European Community, namely its articles 105(2) and 116(3), only the Eurosystem, composed of the ECB and the national central banks participating in the single currency, has the exclusive right to hold and manage the official foreign reserves of the Member States from the beginning of Stage Three of EMU.

Administrações Públicas - a partir de Janeiro 1999 inclui o Tesouro; Outras instituições financeiras monetárias - exclui o Banco de Portugal; Outros intermediários financeiros e auxiliares financeiros - inclui, nomeadamente, Sociedades de Investimento, Sociedades financeiras de corretagem, Sociedades gestoras de património e Sociedades de desenvolvimento regional;

General Government - from January 1999 onwards includes the Treasury.

Particulares - inclui as famílias e as instituições sem fim lucrativo ao serviço das famílias.

Other monetary financial institutions - does not include the Banco de Portugal;

Other financial intermediaries and financial auxiliaries - includes, namely, Dealers, Wealth managing companies and Regional Development companies;

Private individuals - includes households and non-profit institutions serving households.

#### C.0.1, C.2.0 e C.2.1

- (a) Na balança financeira um sinal negativo (positivo) corresponde a um aumento líquido (diminuição líquida) de activos ou a uma diminuição líquida (aumento líquido) de passivos.
- (b) A análise das rubricas de investimento directo, investimento de carteira e outro investimento em termos líquidos é particularmente relevante quando ocorram operações (sobretudo se forem de elevado montante) que se compensem em termos de activo e passivo, caso em que apenas os valores líquidos explicitarão adequadamente a situação verificada, podendo acontecer uma leitura errónea quando se proceda a uma análise isolada de cada uma das componentes.

#### C.0.1, C.2.0 e C.2.1

- (a) A minus (plus) sign means a net increase (net decrease) on the assets and a net decrease (net increase) on the liabilities.
- (b) The analysis of these items in net terms is particularly relevant when there are very significant transactions affecting both assets and liabilities. In these cases, only net figures will appropriately express the correct result, whereas the separate analysis of each component would be misleading.

Esta situação tem ocorrido, sobretudo, ao nível da rubrica de investimento directo, caso em que a análise parcelar das operações de investimento de Portugal no exterior, por um lado, e do investimento do exterior em Portugal, por outro, deve ser conjugada com a leitura do comportamento da rubrica de investimento directo em termos líquidos.

Esta particularidade prende-se com o facto de existirem operações de investimento directo nos dois sentidos que se compensam mutuamente, não correspondendo a investimento líquido na (ou da) economia portuguesa. É o caso de uma empresa constituída em Portugal, que seja apenas um intermediário numa operação de investimento directo entre dois países estrangeiros. Por exemplo, se a empresa não residente A investe na empresa residente B e esta, por sua vez, investe noutra empresa não residente C, na prática, o resultado final consubstancia-se-á, em termos líquidos, num simples investimento entre empresas não residentes (investimento de em C).

#### C.2.4.7, C.2.5.7 e C.3.3.3

- (a) A zona económica *Off-shores* inclui os seguintes países: Andorra, Antígua e Barbuda, Anguila, Antilhas Holandesas, Barbados, Barém, Bermuda, Bahamas, Belize, Dominica, Granada, Ilha de Guernsey, Gibraltar, Hong Kong, Ilha de Man, Ilha de Jersey, Jamaica, São Cristóvão e Nevis, Ilhas Caimão, Líbano, Santa Lúcia, Liechtenstein, Libéria, Ilhas Marshall, Monserrate, Maldivas, Nauru, Panamá, Filipinas, Singapura, Ilhas Turcos e Caicos, São Vicente e Granadinas, Ilhas Virgens Britânicas, Ilhas Virgens Americanas, Vanuatu e Samoa.

### D. ESTATÍSTICAS CAMBIAIS

#### D.1.1.1

- (a) Foram introduzidas nestes quadros, a partir de Outubro de 2000, as cotações médias mensais do euro em relação ao rand da África do Sul, won da Coreia do Sul, dólar de Hong Kong, coroa da Islândia, lev da Bulgária, coroa da Eslováquia, lira de Malta, leu da Roménia, lira turca, dólar de Singapura, lats da Letónia e litas da Lituânia, calculadas a partir das cotações de referência diárias do BCE.
- (b) O Banco Central Europeu passou a publicar a partir de 1 de Abril de 2005, taxas de câmbio de referência para o euro, numa base diária, para a Kuna croata (HRK), para o Rublo russo (RUB), para o Yuan renmimbi da China (CNY), para a Rupia indonésia (IDR), para o Ringgit da Malásia (MYR), para o Peso filipino (PHP) e para o Baht da Tailândia (THB). Até esta data, o Banco de Portugal divulgava taxas de câmbio mensais de fim de período para estas moedas.

#### D.1.2.1

- (a) DSE - Direito de Saque Especial.
- (b) Média dos *fixings* AM e PM de Londres.

#### D.1.2.3 e D.1.2.4

- (a) Os quadros A.2.3, D.1.2.3 e D.1.2.4 apresentam índices cambiais efectivos para Portugal. Um aumento do índice reflecte uma apreciação do euro. Estes índices são calculados como a média geométrica das taxas de câmbio bilaterais dos principais parceiros comerciais de Portugal, ponderadas pelo peso de cada parceiro

This situation has occurred mainly at the level of the direct investment item, where the separate analysis of Portuguese direct investment abroad and of foreign direct investment in Portugal has to be supplemented with the analysis of the total net direct investment item. This feature relates to the fact that there are direct investment transactions in both directions that balance each other, not resulting in a net investment in (or from) the Portuguese economy.

This is the case in which a company resident in Portugal acts solely as an intermediary in a direct investment transaction between two foreign countries. For example, if a non resident company A invests in a resident company B and the latter invests in another non resident company C, in practice the final net result will be an investment between non resident companies (investment from A in C).

#### C.2.4.7, C.2.5.7 e C.3.3.3

- (a) The economic zone *Off-shores* includes the following countries: Andorra, Antigua and Barbuda, Anguilla, Netherlands Antilles, Barbados, Bahrain, Bermuda, Bahamas, Belize, Dominica, Grenada, Guernsey, Gibraltar, Hong Kong, Isle of Man, Jersey, Jamaica, St Kitts and Nevis, Cayman Islands, Lebanon, Saint Lucia, Liechtenstein, Liberia, Marshall Islands, Montserrat, Maldives, Nauru, Panama, Philippines, Singapore, Turks and Caicos Islands, Saint Vincent and the Granadines, British Virgin Islands, U.S. Virgin Islands, Vanuatu and Samoa.

### D. EXCHANGE RATE STATISTICS

#### D.1.1.1

- (a) From October 2000 onwards these tables include the euro average exchange rate against the South African rand, South Korean won, Hong Kong dollar, Iceland krona, Bulgarian lev, Slovak koruna, Maltese lira, Romania leu, Turkish lira, Singapore dollar, Latvian lats and Lithuanian litas, calculated from the daily reference exchange rates of the ECB.
- (b) As from 1<sup>st</sup> April 2005, the European Central Bank started to publish euro reference exchange rates on a daily basis for the (Croatia) kuna (HRK), for the Russian rouble (RUB), for the (China) Renmimbi yuan (CNY), for the Indonesian rupiah (IDR), for the Malaysian ringgit (MYR), for the Philippine peso (PHP) and for the (Thailand) bath (THB). Until this date, the Banco de Portugal published end-of-month euro exchange rates for these currencies.

#### D.1.2.1

- (a) SDR - Special Drawing Right.
- (b) Average of the London AM and PM fixings.

#### D.1.2.3 e D.1.2.4

- (a) The tables A.2.3, D.1.2.3 E D.1.2.4 present effective exchange rate indices for Portugal. An increase in the index reflects an appreciation of the euro. These indices are calculated as the geometric average of the portuguese main trade partners bilateral

nas relações comerciais externas de manufacturas, incluindo efeitos em terceiros mercados e os efeitos da concorrência das produções domésticas de manufacturas dos países parceiros comerciais considerados, no período 2001-2003. Os parceiros comerciais considerados foram Áustria, Bélgica, Brasil, República Checa, Dinamarca, Finlândia, França, Alemanha, Grécia, Hungria, Irlanda, Itália, Japão, Luxemburgo, Países Baixos, Noruega, Polónia, Espanha, Suécia, Suíça, Reino Unido e Estados Unidos que representaram, no triénio 2001-2003, cerca de 92 por cento do comércio externo português de manufacturas. Os índices cambiais efectivos reais foram obtidos deflacionando os índices nominais com índices de preços no consumidor e com deflatores do PIB. A base dos índices apresentados é o primeiro trimestre de 1999, coincidindo com a base escolhida pelo BCE para as taxas de câmbio efectivas do euro. Para uma descrição mais pormenorizada da metodologia ver o artigo “Novo índice cambial efectivo para a economia portuguesa”, publicado no *Boletim Económico* do Banco de Portugal de Dezembro de 2004.

#### D.1.2.4

- (b) DSE - Direito de Saque Especial.
- (c) Média dos *fixings* AM e PM de Londres.

#### D.1.3

- (a) Actualmente, com excepção das moedas AOA, CSD e STD, que têm cotação contra o Euro, as restantes moedas têm subjacente as cotações do dólar dos Estados Unidos (USD) face a cada moeda (preços médios recolhidos no último dia útil do mês, cerca das 13.30h) e a taxa de referência do euro face ao USD (fonte: BCE, último dia útil do mês).
- (b) Em Fevereiro de 2003, data da formação do novo estado Sérvia-Montenegro, introdução do Dinar Sérvio (CSD) para a Sérvia, enquanto que em Montenegro passou a utilizar-se o Euro (EUR). Série descontinuada do Dinar Jugoslavo (YUM) com efeitos a partir de Fevereiro de 2003, data da formação do novo estado Sérvia-Montenegro.
- (c) Em 1 de Dezembro de 1999, introdução do Kwanza (AOA), equivalendo a 1 000 000 do anterior Kwanza reajustado (AOR).
- (d) No final de Março de 1999, o Franco Congolês passou a ser cotado como moeda da República Democrática do Congo, em substituição do anterior Novo Zaire. Foi estabelecida a paridade entre as duas moedas de 1:100000.
- (e) Cotações do Franco malgache (MGF) até Dezembro de 2004. A partir de Janeiro de 2005 cotações da nova moeda Ariary malgache MGA, introduzida em 31 de Julho de 2003, com a paridade de 1 MGA = 5 MGF.
- (f) O Metical revalorizado (MZN) entrou em circulação em 1 de Julho de 2006, com a paridade de 1 MZN = 1 000 MZM. O anterior Metical (MZM) continuará em circulação até 31 de Dezembro de 2006.
- (g) Franco da Comunidade Financeira Africana (Franco CFA - BEAC) – Autoridade responsável: Banque Centrale des États de l’Afrique Centrale - cotação para: Camarões, República Centro-Africana, Congo, Gabão, Chade e Guiné Equatorial.
- (h) Franco da Comunidade Financeira Africana (Franco CFA - BEACO) – Autoridade responsável: Banque Centrale des États de l’Afrique de l’Ouest - cotação para: Benim, Costa do Marfim, Burkina-Faso, Senegal, Niger, Togo, Mali e Guiné-Bissau. No caso da Guiné-Bissau, o

exchange rates, weighted by the relative importance of each partner in the manufactures external trade, including third market effects and the competition of trade partners domestic production, in 2001-2003. The partner countries included are Austria, Belgium, Brazil, Czech Republic, Denmark, Finland, France, Germany, Greece, Hungary, Ireland, Italy, Japan, Luxemburg, Netherlands, Norway, Poland, Spain, Sweden, Switzerland, United Kingdom and United States that represented 92 per cent of the portuguese manufactures external trade, in the period 2001-2003. The real indices correspond to the nominal index deflated with consumer price indices and GDP deflators. The base period is the first quarter of 1999, as ECB does for euro effective exchange rates. For further details see the article “The new effective exchange rate index for the portuguese economy”, published in the Banco de Portugal Economic Bulletin, December 2004.

#### D.1.2.4

- (b) SDR - Special Drawing Right.
- (c) Average of the London AM and PM fixings.

#### D.1.3

- (a) Currently, with exception of the currencies AOA, CSD e STD, that have exchange rate against the Euro, the others currencies are based on the US Dollar exchange rate vis-à-vis each currency (average prices on the last working day of the month, at 1:30 PM) and the euro reference rate vis-à-vis the US dollar (source: ECB, last working day of the month).
- (b) On February 2003, data of the constitution of the new state of Serbia-Montenegro issue of Serbian Dinar (CSD) for Serbia, while Montenegro began using the Euro (EUR). Yugoslavian Dinar (YUM) series discontinued with effects from February 2003, data of the constitution of the new state of Serbia-Montenegro.
- (c) On 1 December, 1999, issue of Kwanza (AOA) equivalent to 1 000 000 of the previous Readjusted Kwanza (AOR).
- (d) At the end of March 1999, the Franc Congolais started to be quoted as the currency of Congo Democratic Republic, replacing the previous New Zaire. A parity of 1:100000 was established between the two currencies.
- (e) Malagasy Franc exchange rate until December 2004. Starting on January 2005, exchange rate for the new currency, Malagasy Ariary (MGA), introduced on 31 July 2003 equivalent to 5 of previous Malagasy Franc (MGF).
- (f) The re-valued Metical (MZN) entered into circulation on 1 July 2006, equivalent to 1 MZN = 1 000 MZM. The former Metical (MZM) will remain in circulation until 31 December 2006.
- (g) African Financial Community Franc (Franco CFA - BEAC) – Responsible authority: Banque Centrale des États de l’Afrique Centrale - quotation for: Cameroon, Central African Republic, Congo, Gabon, Chade and Equatorial Guinea.
- (h) African Financial Community Franc (CFA Franc BEACO) – Responsible authority: Banque Centrale des États de l’Afrique de l’Ouest - quotation for: Benin, Cote d’Ivoire, Burkina-Faso, Senegal, Niger, Togo, Mali and Guinea-Bissau. In



franco apenas foi introduzido como moeda oficial em 2 de Maio de 1997, em substituição do Peso da Guiné-Bissau.

- |   |  |
|---|--|
| <p>(i) Em 1 de Agosto de 2006 o Dólar de Zimbabué (ZWD) foi redenominado na razão de 1 ZWD novo = 1000 ZWD antigos.</p> <p>(j) Sistema de câmbios múltiplos. Paridade fixa face ao dólar dos Estados Unidos. De Julho de 1999 a Outubro de 2003, paridade fixa face ao euro para as transacções com a Área do euro.</p> <p>(k) Em 1 de Janeiro de 2004, o Dólar do Suriname (SRD) substituiu o Florim do Suriname (SRG), na razão de 1 SRD = 1000 SRG.</p> <p>(l) Cotações do Afghani (AFA) até Dezembro 2002. A partir de Janeiro 2003 - cotações da nova moeda - Afghani (AFN) -, introduzida em 7 de Outubro de 2002 com a paridade de 1 AFN = 1000 AFA.</p> <p>(m) Até Fevereiro de 2004 - cotações oficiais para o Dinar Iraquiano. A partir de Março de 2004 - cotação para o novo Dinar Iraquiano com base em leilão do Banco Central do Iraque.</p> | <p>(i) With effect from August 1, 2006, the Zimbabwe Dollar was redenominated at a conversion rate of 1 ZWD new = 1000 ZWD old.</p> <p>(j) Multiple exchange rates system. Fixed parity against the US Dollar. From July 1999 to October 2003, fixed parity against the euro for transactions with the Euro Area.</p> <p>(k) On January 2004, the Suriname Dolar (SRD) replaced the Suriname Guilder (SRG), at the rate of 1 SRD per 1000 SRG.</p> <p>(l) Afghani (AFA) exchange rate till December 2002. Since January 2003, exchange rate for the new Afghani, equivalent 1 AFN = 1000 AFA, issue on 7 October 2002.</p> <p>(m) Until February 2004 - official rate for the Iraquian Dinar. Since March 2004 - new Iraquian Dinar rate based on Iraquian Central Bank auction.</p> |
|---|--|

D.2.1, D.2.2, D.2.3, D.2.4

- (a) Valor bruto dos montantes nominais ou nocionais das transacções contratadas durante o mês a que se refere o inquérito, corrigidos da duplicação resultante das transacções efectuadas no mercado interbancário doméstico. Em Abril de 1995, o inquérito à Actividade dos Mercados de Câmbios alargou o seu âmbito, abrangendo informação mais detalhada sobre o mercado de derivados, e a sua periodicidade passou de trimestral a semestral. A partir de Abril de 1999, na sequência da criação do euro, as séries relativas às transacções envolvendo as denominações legais do euro foram descontinuadas. Em Abril de 2001, o inquérito alterou a periodicidade para anual e passou também a cobrir informação individualizada sobre as transacções com contrapartes da zona euro. Nos inquéritos realizados até Janeiro de 1995 (inclusive), as sucursais financeiras nas zonas *off-shore* da Madeira e Açores foram consideradas entidades não residentes, não tendo sido directamente inquiridas. A partir de Abril de 1995, estas sucursais *off-shore* passaram a ser consideradas entidades financeiras residentes e todas as operações que efectuam no âmbito do inquérito são reportadas conjuntamente com as da respectiva sede.
- (b) Valores convertidos em unidades de dólares dos EUA, às taxas de câmbio diárias de referência divulgadas pelo Banco de Portugal do dia da contratação da transacção, e divididos pelo número de dias do mês em que os mercados cambial e de derivados portugueses tenham estado abertos.
- (c) Transaccionados em balcão.
- (d) Incluem os *cross-currency interest rate swaps*.
- (e) Inclui uma categoria residual de outros produtos derivados cambiais OTC, que não surge discriminada nos quadros.
- (f) As transacções de opções e futuros cambiais em bolsa não surgem discriminadas em separado nos quadros, embora sejam cobertas pelo inquérito, devido ao seu peso residual.

D.2.5, D.2.6, D.2.7, D.2.8

- (a) Valores brutos, nominais ou nocionais, dos montantes em carteira, corrigidos da duplicação resultante das posições detidas no mercado interbancário doméstico. Os dados relativos às

Guinea-Bissau, the franc was only introduced as the official currency on 2 May 1997, replacing the Guinea-Bissau Peso.

- (i) With effect from August 1, 2006, the Zimbabwe Dollar was redenominated at a conversion rate of 1 ZWD new = 1000 ZWD old.
- (j) Multiple exchange rates system. Fixed parity against the US Dollar. From July 1999 to October 2003, fixed parity against the euro for transactions with the Euro Area.
- (k) On January 2004, the Suriname Dolar (SRD) replaced the Suriname Guilder (SRG), at the rate of 1 SRD per 1000 SRG.
- (l) Afghani (AFA) exchange rate till December 2002. Since January 2003, exchange rate for the new Afghani, equivalent 1 AFN = 1000 AFA, issue on 7 October 2002.
- (m) Until February 2004 - official rate for the Iraquian Dinar. Since March 2004 - new Iraquian Dinar rate based on Iraquian Central Bank auction.

D.2.1, D.2.2, D.2.3, D.2.4

- (a) Gross nominal or notional principal amounts of transactions concluded during the survey's month, net of local inter-dealer double-counting. In April 1995, the survey of Foreign Exchange Market Activity was significantly expanded to include a comprehensive coverage of foreign exchange and interest rate derivatives markets and its frequency was changed from quarterly to semi-annual. As from April 1999, following the creation of the euro, statistical series concerning the euro legacy currencies were discontinued. In April 2001, the survey's frequency was changed to annual and separate data on transactions carried out with euro area counterparties started to be collected. In the surveys undertaken until January 1995 (inclusive), the off-shore branches at Madeira and Azores were considered as non-resident entities. For that reason they did not take part in the survey. As from April 1995, these entities have been considered as residents and all their transactions are jointly reported with those of their head offices.
- (b) Valued converted into US dollars using the reference exchange rates disclosed by Banco de Portugal prevailing on the date of the trade and divided by the number of days in the month when the Portuguese foreign exchange and derivatives markets were open.
- (c) Over-the-counter.
- (d) Include the cross-currency interest rate swaps.
- (e) Includes a residual category of other OTC foreign exchange derivatives instruments, which is not separately disclosed.
- (f) Due to its residual share, the exchange-traded foreign exchange options and futures are not separately disclosed, although they are covered by the survey.

D.2.5, D.2.6, D.2.7, D.2.8

- (a) Gross nominal or notional amounts outstanding net of local inter-dealer double-counting. Data on amounts outstanding only started to be collected as from April 1995, when the survey of

posições só começaram a ser recolhidos a partir de Abril de 1995, quando o inquérito à Actividade dos Mercados de Câmbios alargou o seu âmbito, abrangendo informação mais detalhada sobre o mercado de derivados, e a sua periodicidade passou de trimestral a semestral. A partir de Abril de 1999, na sequência da criação do euro, as séries relativas às transacções envolvendo as denominações legais do euro foram descontinuadas. Em Abril de 2000, o inquérito passou a cobrir informação sobre as posições em aberto de derivados sobre acções e mercadorias e de derivados de crédito. Em Abril de 2001, o inquérito alterou a periodicidade para anual e passou também a cobrir informação individualizada sobre as posições com contrapartes da zona euro. As posições de opções e futuros cambiais em bolsa não surgem discriminadas em separado nos quadros, embora sejam cobertas pelo inquérito, devido ao seu peso residual. As sucursais financeiras nas zonas *off-shore* da Madeira e Açores são consideradas entidades financeiras residentes e todas as operações que efectuem no âmbito do inquérito são reportadas conjuntamente com as da respectiva sede.

- (b) Transaccionados em balcão.
- (c) Incluem os *cross-currency interest rate swaps*.
- (d) Inclui uma categoria residual de outros produtos derivados cambiais OTC, que não surge discriminada nos quadros.
- (e) As transacções de opções e futuros cambiais em bolsa não surgem discriminadas em separado nos quadros, embora sejam cobertas pelo inquérito, devido ao seu peso residual.

#### D.2.9, D.2.10

- (a) Valor bruto dos montantes nominais ou nominais das transacções contratadas durante o mês a que se refere o inquérito, corrigidos da duplicação resultante das transacções efectuadas no mercado interbancário doméstico. Os dados relativos às transacções de derivados sobre taxas de juro só começaram a ser recolhidos a partir de Abril de 1995, quando o inquérito à Actividade dos Mercados de Câmbios alargou o seu âmbito, abrangendo informação mais detalhada sobre o mercado de derivados, e a sua periodicidade passou de trimestral a semestral. A partir de Abril de 1999, na sequência da criação do euro, as séries relativas às transacções envolvendo as denominações legais do euro foram descontinuadas. Em Abril de 2001, o inquérito alterou a periodicidade para anual e passou também a cobrir informação individualizada sobre as transacções com contrapartes da zona euro. Nos inquéritos realizados até Janeiro de 1995 (inclusive), as sucursais financeiras nas zonas *off-shore* da Madeira e Açores foram consideradas entidades não residentes, não tendo sido directamente inquiridas. A partir de Abril de 1995 as sucursais financeiras nas zonas *off-shore* da Madeira e Açores são consideradas entidades financeiras residentes e todas as operações que efectuem no âmbito do inquérito são reportadas conjuntamente com as da respectiva sede.
- (b) Valores convertidos em unidades de dólares dos EUA, às taxas de câmbio diárias de referência divulgadas pelo Banco de Portugal do dia da contratação da transacção, e divididos pelo número de dias do mês em que os mercados cambial e de derivados portugueses tenham estado abertos.
- (c) Transaccionados em balcão.

Foreign Exchange Market Activity was significantly expanded to include a comprehensive coverage of derivatives market and its frequency was changed from quarterly to semi-annual. As from April 1999, following the creation of the euro, statistical series concerning the euro legacy currencies were discontinued. In April 2000, the survey started to collect data on amounts outstanding of equity, commodity and credit derivatives, although they are not disclosed. In April 2001, the survey's frequency was changed to annual and separate data on amounts outstanding vis-à-vis euro area counterparties started to be collected. The off-shore branches at Madeira and Azores are considered as residents and all their transactions are jointly reported with those of their head offices.

- (b) Over-the-counter.
- (c) Include the cross-currency interest rate swaps.
- (d) Includes a residual category of other OTC foreign exchange derivatives instruments, which is not separately disclosed.
- (e) Due to its residual share, the exchange-traded foreign exchange options and futures are not separately disclosed, although they are covered by the survey.

#### D.2.9, D.2.10

- (a) Gross nominal or notional principal amounts of transactions concluded during the survey's month, net of local inter-dealer double-counting. Data on single-currency interest rate derivatives only started to be collected as from April 1995, when the survey of Foreign Exchange Market Activity was significantly expanded to include a comprehensive coverage of derivatives market and its frequency was changed from quarterly to semi-annual. As from April 1999, following the creation of the euro, statistical series concerning the euro legacy currencies were discontinued. In April 2001, the survey's frequency was changed to annual and separate data on transactions carried out with euro area counterparties started to be collected. In the surveys undertaken until January 1995 (inclusive), the off-shore branches at Madeira and Azores were considered as non-resident entities. For that reason they did not take part in the survey. As from April 1995, these entities have been considered as residents and all their transactions are jointly reported with those of their head offices.
- (b) Values converted into US dollars using the reference exchange rates disclosed by Banco de Portugal prevailing on the date of the trade and divided by the number of days in the month on which the Portuguese foreign exchange and derivatives markets were open.
- (c) Over-the-counter.

- |     |   |     |  |
|-----|---|-----|--|
| (d) | Inclui uma categoria residual de outros produtos derivados sobre taxas de juro OTC, que não surge discriminada nos quadros. | (d) | Includes a residual category of other OTC foreign exchange derivatives instruments, which is not separately disclosed. |
| (e) | Contratos transaccionados na Bolsa de Derivados do Porto, até à sua extinção em 2000.                                       | (e) | Contracts traded in the Oporto Derivatives Exchange until their termination in 2000.                                   |

D.2.11, D.2.12

(a) Valores brutos, nominais ou nocionais, dos montantes em carteira, corrigidos da duplicação resultante das posições detidas no mercado interbancário doméstico. Os dados relativos às posições só começaram a ser recolhidos a partir de Abril de 1995, quando o inquérito à Actividade dos Mercados de Câmbios alargou o seu âmbito, abrangendo informação mais detalhada sobre o mercado de derivados e tendo a sua periodicidade passado de trimestral a semestral. A partir de Abril de 1999, na sequência da criação do euro, as séries relativas às transacções envolvendo as denominações legais do euro foram descontinuadas. Em Abril de 2000, o inquérito passou a cobrir informação sobre as posições em aberto de derivados sobre acções e mercadorias e de derivados de crédito. Em Abril de 2001, o inquérito alterou a periodicidade para anual e passou também a cobrir informação individualizada sobre as posições com contrapartes da zona euro. As sucursais financeiras nas zonas *off-shore* da Madeira e Açores são consideradas entidades financeiras residentes e todas as operações que efectuam no âmbito do inquérito são reportadas conjuntamente com as da respectiva sede.

- |     |   |
|-----|---|
| (b) | Transaccionadas em balcão.  |
| (c) | Inclui uma categoria residual de outros produtos derivados sobre taxas de juro OTC, que não surge discriminada nos quadros. |
| (d) | Contratos transaccionados na Bolsa de Derivados do Porto, até à sua extinção em 2000.                                       |

D.2.11, D.2.12

(a) Gross nominal or notional amounts outstanding net of local inter-dealer double-counting. Data on amounts outstanding only started to be collected as from April 1995, when the survey of Foreign Exchange Market Activity was significantly expanded to include a comprehensive coverage of derivatives market and its frequency was changed from quarterly to semi-annual. As from April 1999, following the creation of the euro, statistical series concerning the euro legacy currencies were discontinued. In April 2000, the survey started to collect data on amounts outstanding of equity, commodity and credit derivatives, although they are not disclosed. In April 2001, the survey's frequency was changed to annual and separate data on amounts outstanding vis-à-vis euro area counterparties started to be collected. The off-shore branches at Madeira and Azores are considered as resident and all their transactions are jointly reported with those of their head offices.

- |     |  |
|-----|--|
| (b) | Over-the-counter.  |
| (c) | Includes a residual category of other OTC foreign exchange derivatives instruments, which is not separately disclosed. |
| (d) | Contracts traded in the Oporto Derivatives Exchange until their termination in 2000.                                   |

## DESAGREGAÇÃO SECTORIAL UTILIZADA NAS ESTATÍSTICAS MONETÁRIAS E FINANCEIRAS

| SECTOR RESIDENTE   |  |  |  |                                       |
|--|--|--|--|---------------------------------------|
| Sociedades financeiras   | Instituições financeiras monetárias (IFM)                          | Outras instituições financeiras monetárias | Banco de Portugal<br>Bancos<br>Caixas económicas<br>Caixas de crédito agrícola mútuo<br>Fundos do mercado monetário  | Sector monetário                      |
|  | Instituições financeiras não monetárias (IFNM)                     | Outros intermediários financeiros          | Fundos de investimento, excepto fundos do mercado monetário<br>Sociedades de capital de risco<br>Sociedades de factoring<br>Sociedades financeiras de corretagem<br>Sociedades financeiras para aquisições a crédito<br>Sociedades gestoras de participações sociais (do sector financeiro)<br>Sociedades de locação financeira<br>Intermediários financeiros - outros |                                       |
|  |  | Auxiliares financeiros                     | Agências de câmbios<br>Sociedades corretoras<br>Sociedades gestoras de fundos de investimento<br>Sociedades gestoras de patrimónios<br>Auxiliares financeiros - outros   |                                       |
|  |  | Sociedades de seguros e fundos de pensões  |  | Estado<br>Serviços e Fundos Autónomos |
|  | Administrações Públicas  | Administração Central                      | Açores<br>Madeira  |                                       |
| Administração Regional   |  | Continente<br>Açores<br>Madeira            |  |                                       |
| Administração Local  |  | Fundos de Segurança Social                 |  |                                       |
| Sociedades não financeiras públicas<br>Sociedades não financeiras privadas   |  |  |  |                                       |
| Sociedades não financeiras   | Famílias<br>Instituições sem fim lucrativo ao serviço das famílias |  |  |                                       |
| Particulares   | Emigrantes   |  |  |                                       |
| SECTOR NÃO RESIDENTE   |  |  |  |                                       |
| Desagregação idêntica à do sector residente, com as necessárias alterações, das quais se destacam:                         |  |  |  |                                       |
| * O sector das Outras IFM apresenta uma desagregação adicional entre "sede e sucursais da própria instituição" e "outras"; |  |  |  |                                       |
| * O sector das Outras IFM para países fora da União Europeia é apenas constituído por bancos;                              |  |  |  |                                       |
| * Inclui organismos internacionais.  |  |  |  |                                       |

Corresponde ao sector neutro em termos de detenção de moeda.

**NOMENCLATURA DE INSTRUMENTOS FINANCEIROS E OUTRAS RUBRICAS  
NAS ESTATÍSTICAS MONETÁRIAS E FINANCEIRAS**

| ACTIVO  |  |  |   |  |
|---|--|--|---|--|
| Ouro monetário                                |  |  |   |  |
| Direitos de saque especiais                   |  |  |   |  |
| Activos face ao Fundo Monetário Internacional |  |  |   |  |
| Notas e moedas                                |  |  |   |  |
| Créditos e equiparados                        | Depósitos  | Depósitos transferíveis                                  |   |  |
|   |  | Outros depósitos   | Depósitos com pré-aviso<br>Depósitos a prazo<br>Certificados de depósito  |  |
|   | Empréstimos  | Desconto   |   |  |
|   |  | Empréstimos (excepto desconto) e outras disponibilidades | Empréstimos no mercado monetário interbancário<br>Empréstimos subordinados<br>Outros empréstimos<br>Outras disponibilidades |  |
|   |  |  | Créditos de cobrança duvidosa   |  |
| Títulos excepto acções                        | Bilhetes do Tesouro<br>Papel comercial<br>Obrigações (excepto obrigações subordinadas)<br>Obrigações subordinadas<br>Títulos de participação<br>Outros títulos de dívida |  |   |  |
| Acções e outras participações                 | Acções<br>Unidades de participação<br>Outras participações   |  |   |  |
| Activos diversos                              | Cheques<br>Imóveis, imobiliário e material<br>Adiantamentos<br>Outras contas a receber<br>Derivados financeiros<br>Contas diversas                                       |  |   |  |
| Activos diversos                              | Cheques<br>Imóveis, mobiliário e material<br>Adiantamentos<br>Outras contas a receber<br>Custos por natureza<br>Contas diversas  |  |   |  |

**NOMENCLATURA DE INSTRUMENTOS FINANCEIROS E OUTRAS RUBRICAS  
NAS ESTATÍSTICAS MONETÁRIAS E FINANCEIRAS**

| PASSIVO   |  |  |          |  |
|---|--|--|----------|--|
| Contrapartida dos direitos de saque especiais           |  |  |          |  |
| Emissão monetária                                       |  |  |          |  |
| Depósitos e equiparados                                 | Depósitos                                    | Depósitos transferíveis                      |          |  |
|   |  | Depósitos com pré-aviso                      |          |  |
|   | Equiparados a depósitos                      | Depósitos a prazo                            |          |  |
|   |  | Conta emigrante                              |          |  |
|   |  | Depósitos de poupança habitação              |          |  |
|   |  | Depósitos de poupança reformado              |          |  |
|   |  | Outros depósitos de poupança                 |          |  |
|   |  | Certificados de depósito                     |          |  |
|   |  | Acordos de recompra                          |          |  |
|   |  | Empréstimos                                  | Créditos | Desconto                                       |
|   |  |  |          | Empréstimos no mercado monetário interbancário |
|   |  | Empréstimos subordinados                     |          |  |
|   |  | Outros empréstimos                           |          |  |
|   |  | Outras responsabilidades                     |          |  |
| Títulos excepto capital                                 |  | Papel comercial                              |          |  |
|   |  | Obrigações (excepto obrigações subordinadas) |          |  |
|   |  | Obrigações subordinadas                      |          |  |
|   |  | Títulos de participação                      |          |  |
|   |  | Outros títulos de dívida                     |          |  |
| Unidades de participação de fundos do mercado monetário |  |  |          |  |
| Capital e reservas                                      | Acções                                       |  |          |  |
|   | Proveitos por natureza                       |  |          |  |
|   | - Custos por natureza                        |  |          |  |
|   | Outras participações                         |  |          |  |
|   | Resultados                                   |  |          |  |
|   | Fundos de reserva                            |  |          |  |
|   | Provisões para créditos de cobrança duvidosa |  |          |  |
| Provisões para riscos diversos                          |  |  |          |  |
| Passivos diversos                                       | Depósitos obrigatórios                       |  |          |  |
|   | Adiantamentos                                |  |          |  |
|   | Outras contas a pagar                        |  |          |  |
|   | Derivados financeiros                        |  |          |  |
|   | Contas diversas                              |  |          |  |
| Passivos diversos                                       | Depósitos obrigatórios                       |  |          |  |
|   | Adiantamentos                                |  |          |  |
|   | Outras contas a receber / a pagar            |  |          |  |
|   | Proveitos por natureza                       |  |          |  |
|   | Provisões para créditos de cobrança duvidosa |  |          |  |
| Contas diversas   |  |  |          |  |

## GLOSSÁRIO

|          |  |
|----------|--|
| AC       | Administração Central  |
| AECOPS   | Associação de Empresas de Construção e Obras Públicas              |
| ANEOP    | Associação Nacional de Empreiteiros de Obras Públicas              |
| AP       | Administrações Públicas  |
| BCE      | Banco Central Europeu  |
| BT       | Bilhetes do Tesouro  |
| BVL      | Bolsa de Valores de Lisboa   |
| CAE      | Classificação das Actividades Económicas                           |
| CIMPOR   | Cimpor, Cimentos de Portugal, S.A.                                 |
| CLIP     | Crédito em Sistema de Leilão ao Investimento Público               |
| DSE      | Direito de Saque Especial  |
| FECOM    | Fundo Europeu de Cooperação Monetária                              |
| FEDER    | Fundo Europeu para o Desenvolvimento Regional                      |
| FEOGA    | Fundo Europeu de Orientação e Garantia Agrícola                    |
| FMI      | Fundo Monetário Internacional                                      |
| f.o.b.   | free on board  |
| FSE      | Fundo Social Europeu   |
| IME      | Instituto Monetário Europeu  |
| INE      | Instituto Nacional de Estatística                                  |
| IPC      | Índice de Preços no Consumidor                                     |
| IRC      | Imposto sobre o Rendimento das Pessoas Colectivas                  |
| IRS      | Imposto sobre o Rendimento das Pessoas Singulares                  |
| ISFLSF   | Instituições Sem Fins Lucrativos ao Serviço das Famílias           |
| ITCE     | Índice da Taxa de Câmbio Efectiva do Escudo                        |
| IVA      | Imposto sobre o Valor Acrescentado                                 |
| MTC      | Mecanismo de Taxas de Câmbio                                       |
| n.i.n.r. | não incluído noutra rubrica  |
| OCDE     | Organização para a Cooperação e Desenvolvimento Económicos         |
| PALOP    | Países Africanos de Língua Portuguesa                              |
| PEDIP    | Programa Específico para o Desenvolvimento da Indústria Portuguesa |
| PETROGAL | Petróleos de Portugal, Petrogal, S.A                               |
| PIB      | Produto Interno Bruto  |
| SME      | Sistema Monetário Europeu  |
| TAEG     | Taxa anual de encargos efectiva global                             |
| UE       | União Europeia   |
| UM       | União Monetária  |

### Sinais convencionais utilizados nos quadros

|     |                     |
|-----|---------------------|
| “-” | não aplicável       |
| “.” | não disponível      |
| “0” | nulo ou irrelevante |
| “p” | provisório          |

## GLOSSARY

|          |   |
|----------|---|
| AECOPS   | Associação de Empresas de Construção e Obras Públicas         |
| ANEOP    | Associação Nacional de Empreiteiros de Obras Públicas         |
| APRC     | Annual percentage rate of charge                              |
| ECB      | European Central Bank   |
| BVL      | Bolsa de Valores de Lisboa (Lisbon Stock Exchange)            |
| CEA      | Classification of Economic Activities                         |
| CIMPOR   | Cimpor, Cimentos de Portugal, S.A.                            |
| CG       | Central Government  |
| CLIP     | Auctioned Credit for Public Investment                        |
| CPI      | Consumer Price Index  |
| EAGGF    | European Agricultural Guidance and Guarantee Fund             |
| EERI     | Effective Exchange Rate Index                                 |
| EMCF     | European Monetary Cooperation Fund                            |
| EMI      | European Monetary Institute                                   |
| EMS      | European Monetary System                                      |
| EMU      | European Monetary Union                                       |
| ERDF     | European Regional Development Fund                            |
| ERM      | Exchange Rate Mechanism                                       |
| ESF      | European Social Fund  |
| EU       | European Union  |
| F.o.b.   | free on board   |
| GDP      | Gross Domestic Product  |
| GG       | General Government  |
| IMF      | International Monetary Fund                                   |
| INE      | Instituto Nacional de Estatística                             |
| n.i.e.   | Not included elsewhere  |
| NPISH    | Non-profit Institutions Serving Households                    |
| OECD     | Organisation for Economic Cooperation and Development         |
| PALOP    | Portuguese Speaking African Countries                         |
| PETROGAL | Petróleos de Portugal, Petrogal, S.A.                         |
| PEDIP    | Specific Programme for the Development of Portuguese Industry |
| SDR      | Special Drawing Right   |
| TB       | Treasury Bills  |

### Conventions used in the tables

|     |                   |
|-----|-------------------|
| “-” | not applicable    |
| “.” | not available     |
| “0” | nil or negligible |
| “p” | provisional       |

## Suplementos ao Boletim Estatístico

- 1/98 Informação estatística sobre Instituições Financeiras Não Monetárias, Dezembro de 1998. /  
Statistical information on non-monetary financial institutions, December 1998.
- 2/98 Investimento directo do exterior em Portugal: estatísticas de fluxos e *stocks* para o ano de 1996 e estimativas de *stocks* para 1997, Dezembro de 1998. /  
Foreign direct investment in Portugal: flows and stocks statistics for 1996 and stocks estimates for 1997, December 1998.
- 1/99 Nova apresentação das estatísticas da balança de pagamentos, Fevereiro/Março de 1999. /  
New presentation of the Balance of Payments Statistics, February/March 1999.
- 2/99 Informação estatística sobre fundos de investimento mobiliário (FIM), Dezembro de 1999. /  
Statistical information on mutual funds, December 1999.
- 1/00 Investimento directo de Portugal no exterior, Dezembro de 2000. /  
Portuguese direct investment abroad, December 2000.  
(available only in Portuguese)
- 1/01 “Balanço estatístico” e “Balanço contabilístico” das Outras Instituições Financeiras Monetárias, Agosto de 2001. /  
“Statistical balance sheet” and “Accounting balance sheet” of other monetary financial institutions, August 2001.
- 1/05 Utilização da Central de Responsabilidades de Crédito no Âmbito das Estatísticas Monetárias e Financeiras, Abril de 2005. /  
A new source for Monetary and Financial Statistics: the Central Credit Register, April 2005.
- 2/05 Contas Nacionais Financeiras da Economia Portuguesa. Notas Metodológicas e Apresentação dos Resultados Estatísticos de 2000 a 2004, Junho de 2005. /  
National Financial Accounts for the Portuguese Economy. Methodological Notes and Statistical Results for 2000-2004, June 2005.
- 3/05 Contas Nacionais Financeiras da Economia Portuguesa. Estatísticas sobre Patrimónios Financeiros de 1999 a 2004, Novembro de 2005. /  
National Financial Accounts for the Portuguese Economy. Statistics on financial assets and liabilities for 1999 - 2004, November 2005.
- 4/05 Ajustamento Sazonal de Séries Estatísticas da Balança de Pagamentos, Novembro de 2005. /  
Seasonal adjustment of Balance of Payments Statistics, November 2005.
- 5/05 Estatísticas das Empresas Não Financeiras da Central de Balanços, Dezembro de 2005. /  
Statistics on Non-Financial Corporations from the Central Balance-Sheet Database, December 2005.