# BOLETIM ESTATÍSTICO

Janeiro 2002

Disponível em www.bportugal.pt - Publicações e Estatísticas

*Banco de Portugal*

## Special Data Dissemination Standard

Em Abril de 1996 o Fundo Monetário Internacional (FMI) criou o 'Special Data Dissemination Standard' (SDDS) visando reforçar a transparência, integridade, actualidade e qualidade da informação estatística. No âmbito do SDDS é disponibilizada informação sobre: dados macroeconómicos; política de divulgação ao público; política de revisões; metodologias subjacentes à preparação da informação estatística.

Portugal aderiu ao SDDS em Outubro de 1998, podendo ser consultada a informação relativa a Portugal no 'Dissemination Standard Bulletin Board' (DSBB) do FMI, acessível na Internet - http://dsbb.imf.

Em articulação com o calendário de divulgação estabelecido no SDDS, igualmente disponível no referido endereço da Internet, o Banco de Portugal publica, em primeira mão, na Internet – www.bportugal.pt as relevantes estatísticas sobre Contas da Administração Central - Financiamento, Contas do Sector Bancário e do Banco de Portugal, Taxas de Juro e Reservas Internacionais.

A informação estatística abrangida pelo SDDS, relativa a Portugal, é compilada pelo Ministério das Finanças, pelo Instituto Nacional de Estatística, pela Euronext Lisboa e pelo Banco de Portugal.

---

In April 1996, the International Monetary Fund (IMF) created the "Special Data Dissemination Standard" (SDDS) with the intention of improving the dissemination of reliable, comprehensive and timely economic, financial and socio-demographic data. The standard provides information on the data categories and the practices concerning the access by the public, the integrity and the quality of the Statistics.

Portugal has been represented on the IMF 'Dissemination Standard Bulletin Board' (DSBB) since October 1998. Metadata on Portuguese economic and financial categories are available at http://dsbb.imf.org.

According to the SDDS advance release calendar, also available on the referred IMF website, the Banco de Portugal publishes firstly on its website – www.bportugal.pt, the relevant data concerning Central Government Accounts - Financing, Accounts of the Banking System and of the Central Bank, Interest Rates and International Reserves.

The statistical data, for Portugal, are compiled by Ministério das Finanças, Instituto Nacional de Estatística, Euronext Lisboa and Banco de Portugal.

# ÍNDICE


**A. Principais indicadores**

**B. Estatísticas monetárias e financeiras**

B.0 Agregados monetários e principais contrapartidas
B.1 Síntese monetária
B.2 Balanço do Banco de Portugal
B.3 Balanço das outras instituições financeiras monetárias
B.4 Detalhes dos activos das outras instituições financeiras monetárias face a residentes
B.5 Detalhes dos passivos das outras instituições financeiras monetárias face a residentes
B.6 Detalhes dos activos e dos passivos das outras instituições financeiras monetárias face a não residentes
B.7 Taxas de juro e rendibilidade dos bancos
B.8 Informação sobre instituições financeiras não monetárias
B.9 Mercado monetário interbancário
B.10 Mercados de títulos

**C. Estatísticas da balança de pagamentos**

C.1 Balanças corrente e de capital
C.2 Balança financeira
C.3 Posição de investimento internacional

**D. Estatísticas cambiais**

D.1 Taxas de câmbio
D.2 Transacções no mercado de câmbios

**E. Estatísticas das finanças públicas**

**F. Estatísticas gerais**

## A. PRINCIPAIS INDICADORES

### A.1 INFLAÇÃO

A.1.1 Índice harmonizado de preços no consumidor e índice de preços no consumidor - Taxas de variação . . . . . 5
A.1.2 Índice harmonizado de preços no consumidor por agregados -Taxas de variação. . . . . 6
A.1.3 Índice de preços no consumidor por classes -Taxas de variação . . . . . 7
A.1.4 Índice harmonizado de preços no consumidor - Taxas de variação . . . . . 8

### A.2 ESTATÍSTICAS CAMBIAIS

A.2.1.1 Taxas de conversão irrevogáveis para o euro . . . . . 11
A.2.1.2 Taxas utilizadas para a determinação da taxa de conversão do escudo para euro - Taxas centrais bilaterais do escudo no MTC em Maio de 1998. . . . . 12
A.2.2 Taxas de câmbio de referência do euro. . . . . 13
A.2.3 Taxas de câmbio de referência do euro vis-à-vis outras moedas da UE e MTC II . . . . . 14
A.2.4 Taxas de câmbio informativas do escudo. . . . . 15

### A.3 ESTATÍSTICAS MONETÁRIAS E FINANCEIRAS

A.3.1 Taxas de juro de curto prazo e taxas de rendibilidade de longo prazo . . . . . 19
A.3.2 Taxas de juro das operações activas dos bancos - Operações de 91 a 180 dias com sociedades não financeiras privadas . . . . . 20
A.3.3 Taxas de juro das operações passivas dos bancos - Depósitos a prazo de 31 a 90 dias e de 181 dias a 1 ano. . . . 20
A.3.4 Índice de cotações de acções . . . . . 21
A.3.5 Síntese monetária - Saldos em fim de mês . . . . . 22
A.3.6 Contrapartida da variação dos passivos até 2 anos face ao sector não monetário excepto administração central - Variações de saldos em fim de mês . . . . . 22
A.3.7 Agregados monetários da área do euro e contribuição nacional - Taxas de variação anual com base no índice . . . . . 23
A.3.8 Agregados de crédito interno – Taxas de variação . . . . . 24


# CONTENTS


**A. Main indicators**

**B. Monetary and financial statistics**

B.0 Monetary aggregates and main counterparts
B.1 Monetary survey
B.2 Balance sheet of the Banco de Portugal
B.3 Balance sheet of monetary financial institutions
B.4 Details of the assets of other monetary financial institutions vis-à-vis residents
B.5 Details of the liabilities of other monetary financial institutions vis-à-vis residents
B.6 Details of the assets and liabilities of other monetary financial institutions vis-à-vis non-residents
B.7 Banks interest rates and profitability
B.8 Information on non-monetary financial institutions
B.9 Interbank money market
B.10 Securities markets

**C. Balance of payments statistics**

C.1 Current and capital accounts
C.2 Financial accounts
C.3 International investment position

**D. Exchange rate statistics**

D.1 Exchange rates
D.2 Exchange market turnover

**E. Public finance statistics**

**F. General statistics**

## A. MAIN INDICATORS

### A.1 INFLATION

A.1.1 Harmonized index of consumer prices and consumer price index - Rates of change . . . . . 5
A.1.2 Harmonized index of consumer price by aggregates - Rates of change . . . . . 6
A.1.3 Consumer price index by items - Rates of change . . . . . 7
A.1.4 Harmonised index of consumer prices - Rates of change . . 8

### A.2 EXCHANGE RATE STATISTICS

A.2.1.1 Irrevocable conversion rates for the euro . . . . . 11
A.2.1.2 Rates used in determining the irrevocable conversion rate of the escudo for the euro - ERM bilateral central rates of the escudo in May 1998 . . . . . 12
A.2.2 Euro reference exchange rates. . . . . 13
A.2.3 Euro reference exchange rates vis-à-vis other EU currencies and ERM II . . . . . 14
A.2.4 Escudo informative exchange rates . . . . . 15

### A.3 MONETARY AND FINANCIAL STATISTICS

A.3.1 Short-term interest rates and long-term yields . . . . . 19
A.3.2 Bank lending rates - From 91 to 180 days operations with non-official private corporations . . . . . 20
A.3.3 Bank deposit rates - Time deposits from 31 to 90 days and from 181 days to 1 year . . . . . 20
A.3.4 Share price index . . . . . 21
A.3.5 Monetary survey - End-of-month figures. . . . . 22
A.3.6 Counterparts to changes in liabilities up to 2 years vis-à-vis non-monetary sector except central government - Changes in the end-of-month figures . . . . . 22
A.3.7 Monetary aggregates of the euro area and national contribution - Annual change rates on the basis of the index 23
A.3.8 Domestic credit aggregates – Rates of change . . . . . 24

A.3.9 Crédito interno a sociedades não financeiras por ramo de actividade - Taxas de variação homóloga calculadas com base em saldos em fim de mês . . . . . 25
A.3.10 Crédito interno a particulares por finalidade - Taxas de crescimento homólogo calculadas com base em saldos em fim de mês . . . . . 26
A.3.11 Balanço do Banco de Portugal - Saldos em fim de mês . . . . . 27
A.3.12 Balanço agregado das outras instituições financeiras monetárias - Saldos em fim de mês. . . . . 28
A.3.13 Balanço consolidado das outras instituições financeiras monetárias (residentes) - Saldos em fim de mês. . . . . 29
A.3.14 Balanço agregado do sistema bancário - Actividade consolidada - Saldos em fim de mês . . . . . 30

**A.4 ESTATÍSTICAS DA BALANÇA DE PAGAMENTOS**

A.4.1 Balança de pagamentos - Principais componentes
Valores anuais (em euros, escudos e dólares) . . . . . 33
Em euros . . . . . 34
Em escudos . . . . . 35
Em dólares. . . . . 36
A.4.2 Principais componentes da balança de pagamentos - Com os países da área do euro
Em euros . . . . . 37
Em escudos . . . . . 38
Em dólares. . . . . 39
A.4.3 Principais componentes da balança de pagamentos - Com os países da União Europeia
Em euros . . . . . 40
Em escudos . . . . . 41
Em dólares. . . . . 42
A.4.4 Balança corrente e de capital - Principais componentes
Em euros . . . . . 43
Em escudos . . . . . 44
Em dólares. . . . . 45
A.4.5 Balança financeira - Principais componentes
Em euros . . . . . 46
Em escudos . . . . . 47
Em dólares. . . . . 48
A.4.6 Posição de investimento internacional - Principais componentes
Em euros . . . . . 49
Em escudos . . . . . 50
Em dólares. . . . . 51
A.4.7 Balanças corrente e de capital e balança financeira - Valores líquidos do trimestre terminado em cada mês . . . . . 52
A.4.8 Balanças corrente e de capital - Principais componentes - Valores líquidos do trimestre em cada mês. . . . . 52
A.4.9 Balança financeira - Principais componentes - Valores líquidos do trimestre em cada mês . . . . . 52

**A.5 ESTATÍSTICAS DAS FINANÇAS PÚBLICAS**

A.5.1 Financiamento das administrações públicas - Valores acumulados . . . . . 55

A.3.9 Domestic credit to non-financial corporations by branch of activity - Year-on-year rate of change computed from end-of-month figures. . . . . 25
A.3.10 Domestic credit to private individuals by purpose - Year-on-year growth rates computed from end-of-month figures . . . . . 26
A.3.11 Balance sheet of the Banco de Portugal - End-of-month figures . . . . . 27
A.3.12 Other monetary financial institutions aggregated balance sheet - End-of-period figures . . . . . 28
A.3.13 Other (resident) monetary financial institutions consolidated balance sheet - End-of-period figures. . . . . 29
A.3.14 Aggregated balance sheet of the banking system - Consolidated activity - End-of-period figures . . . . . 30

**A.4 BALANCE OF PAYMENTS STATISTICS**

Balance of payments - Main items
Annual figures (in euros, escudos and dollars). . . . . 33
In euros . . . . . 34
In escudos . . . . . 35
In dollars. . . . . 36
A.4.2 Balance of payments main items - Vis-à-vis euro area countries
In euros . . . . . 37
In escudos. . . . . 38
In dollars . . . . . 39
A.4.3 Balance of payments main items - Vis-à-vis European Union countries
In euros . . . . . 40
In escudos. . . . . 41
In dollars . . . . . 42
A.4.4 Current and capital account - Main items
In euros . . . . . 43
In escudos. . . . . 44
In dollars . . . . . 45
A.4.5 Financial account - Main items
In euros . . . . . 46
In escudos. . . . . 47
In dollars . . . . . 48
A.4.6 International investment position
In euros . . . . . 49
In escudos . . . . . 50
In dollars. . . . . 51
A.4.7 Curent and capital accounts and financial account - Net values of the quarter ended in each month . . . . . 52
A.4.8 Current and capital accounts - Main items - Net values of the quarter ended in each month . . . . . 52
A.4.9 Financial account - Main items - Net values of the quarter ended in each month . . . . . 52

**A.5 PUBLIC FINANCE STATISTICS**

A.5.1 General government financing - Cumulative figures. . . . . 55

## B. ESTATÍSTICAS MONETÁRIAS E FINANCEIRAS

**B.0 AGREGADOS MONETÁRIOS E PRINCIPAIS CONTRAPARTIDAS**

B.0.1 Agregados monetários da área do euro. . . . . 61
B.0.2 Contribuição nacional para os agregados monetários da área do euro. . . . . 61
B.0.3 Principais contrapartidas do M3 da área do euro . . . . . 62
B.0.4 Contribuição nacional para as principais contrapartidas do M3 da área do euro . . . . . 62

**B.1 SÍNTESE MONETÁRIA**

B.1.1 Balanço consolidado das instituições financeiras monetárias . 65
B.1.2 Agregados de crédito interno. . . . . 65
B.1.3 Passivos até 2 anos face ao sector residente não monetário (excepto administração central) . . . . . 66

**B.2 BALANÇO DO BANCO DE PORTUGAL**

B.2.1 Balanço do Banco de Portugal . . . . . 69

## B. MONETARY AND FINANCIAL STATISTICS

**B.0 MONETARY AGGREGATES AND MAIN COUNTERPARTS**

B.0.1 Euro area monetary aggregates . . . . . 61
B.0.2 National contribution for the euro area monetary aggregates 61
B.0.3 Main counterparts of euro area M3. . . . . 62
B.0.4 National contribution for the main counterparts of euro area M3 . . . . . 62

**B.1 MONETARY SURVEY**

B.1.1 Monetary financial instituitons' consolidated balance sheet . 65
B.1.2 Domestic credit aggregates . . . . . 65
B.1.3 Liabilities up to 2 years vis-à-vis non-monetary resident sector (except central government) . . . . . 66

**B.2 BALANCE SHEET OF THE BANCO DE PORTUGAL**

B.2.1 Balance sheet of the Banco de Portugal. . . . . 69

B.2.2.1 Activos do Banco de Portugal face a residentes . . . . . 69
B.2.2.2 Passivos do Banco de Portugal face a residentes. . . . . 70
B.2.3.1 Activos do Banco de Portugal face a não residentes - Por instrumento financeiro e prazo. . . . . 70
B.2.3.2 Passivos do Banco de Portugal face a não residentes - Por instrumento financeiro e prazo. . . . . 71
B.2.4 Activos e passivos do Banco de Portugal face a não residentes - Por países da área do euro e fora da área do euro . . . . . 71

**B.3 BALANÇO DAS OUTRAS INSTITUIÇÕES FINANCEIRAS MONETÁRIAS**

B.3.1 Activos e passivos das outras instituições financeiras monetárias face a instituições financeiras monetárias. . . . . 75
B.3.2.1 Activos e passivos das outras instituições financeiras monetárias face a outros intermediários financeiros e auxiliares financeiros . . . . . 75
B.3.2.2 Activos e passivos das outras instituições financeiras monetárias face a sociedades de seguros e fundos de pensões . . . . . 76
B.3.3.1 Activos e passivos das outras instituições financeiras monetárias face à administração central . . . . . 76
B.3.3.2 Activos das outras instituições financeiras monetárias face às administrações públicas excepto admininstração central . . . . 77
B.3.3.3 Passivos das outras instituições financeiras monetárias face às administrações públicas excepto administração central . . 77
B.3.4 Activos e passivos das outras instituições financeiras monetárias face a sociedades não financeiras . . . . . 78
B.3.5 Activos e passivos das outras instituições financeiras monetárias face a particulares. . . . . 78
B.3.6 Activos e passivos das outras instituições financeiras monetárias face a emigrantes . . . . . 79
B.3.7.1 Activos das outras instituições financeiras monetárias face a não residentes . . . . . 79
B.3.7.2 Passivos das outras instituições financeiras monetárias face a não residentes . . . . . 80
B.3.8 Activos e passivos das outras instituições financeiras monetárias - Sector não especificado . . . . . 80

**B.4 DETALHES DOS ACTIVOS DAS OUTRAS INSTITUIÇÕES FINANCEIRAS MONETÁRIAS FACE A RESIDENTES**

B.4.1.1 Empréstimos de outras instituições financeiras monetárias a instituições financeiras não monetárias - Por prazo . . . . . 83
B.4.1.2 Empréstimos de outras instituições financeiras monetárias às administrações públicas excepto administração central - Por prazo . . . . . 83
B.4.1.3 Empréstimos de outras instituições financeiras monetárias a sociedades não financeiras - Por prazo . . . . . 84
B.4.1.4 Empréstimos de outras instituições financeiras monetárias a particulares - Por finalidade e prazo . . . . . 84
B.4.2.1 Empréstimos de outras instituições financeiras monetárias a sociedades não financeiras - Por ramo de actividade . . . . . 85
B.4.2.2 Empréstimos de outras instituições financeiras monetárias a sociedades não financeiras da indústria transformadora - Por ramo de actividade. . . . . 86
B.4.2.3 Papel comercial em carteira de outras instituições financeiras monetárias, emitido por sociedades não financeiras - Por ramo de actividade . . . . . 87
B.4.3 Activos em moeda estrangeira de outras instituições financeiras monetárias face ao sector não monetário - Por sector institucional . . . . . 87
B.4.4 Empréstimos de outras instituições financeiras monetárias a sociedades não financeiras e particulares - Por distrito / região autónoma . . . . . 88

**B.5 DETALHES DOS PASSIVOS DE OUTRAS INSTITUIÇÕES FINANCEIRAS MONETÁRIAS FACE A RESIDENTES**

B.5.1.1 Depósitos e equiparados de outros intermediários financeiros e auxiliares financeiros em outras instituições financeiras monetárias . . . . . 91
B.5.1.2 Depósitos e equiparados de sociedades de seguros e fundos de pensões em outras instituições financeiras monetárias . . . 91
B.5.1.3 Depósitos e equiparados da administração central em outras instituições financeiras monetárias . . . . . 92

B.2.2.1 Assets of the Banco de Portugal vis-à-vis residents. . . . . 69
B.2.2.2 Liabilities of the Banco de Portugal vis-à-vis residents. . . . . 70
B.2.3.1 Assets of the Banco de Portugal vis-à-vis non-residents - By financial instrument and maturity. . . . . 70
B.2.3.2 Liabilities of the Banco de Portugal vis-à-vis non-residents - By financial instrument and maturity. . . . . 71
B.2.4 Assets and liabilities of the Banco de Portugal vis-à-vis non-residents - By euro area and non-euro area countries . 71

**B.3 BALANCE SHEET OF OTHER MONETARY FINANCIAL INSTITUTIONS**

B.3.1 Assets and liabilities of other monetary financial institutions vis-à-vis monetary financial institutions. . . . . 75
B.3.2.1 Assets and liabilities of other monetary financial institutions vis-à-vis other financial intermediaries and financial auxiliaries . . . . . 75
B.3.2.2 Assets and liabilities of other monetary financial institutions vis-à-vis insurance corporations and pension funds. . . . . 76
B.3.3.1 Assets and liabilities of other monetary financial institutions vis-à-vis central government. . . . . 76
B.3.3.2 Assets of other monetary financial institutions vis-à-vis general government except central government . . . . . 77
B.3.3.3 Liabilities of other monetary financial institutions vis-à-vis general government except central government. . . . . 77
B.3.4 Assets and liabilities of other monetary financial institutions vis-à-vis non-financial corporations. . . . . 78
B.3.5 Assets and liabilities of other monetary financial institutions vis-à-vis private individuals . . . . . 78
B.3.6 Assets and liabilities of other monetary financial institutions vis-à-vis emigrants . . . . . 79
B.3.7.1 Assets of other monetary financial institutions vis-à -vis non-residents . . . . . 79
B.3.7.2 Liabilities of other monetary financial institutions vis-à-vis non-residents . . . . . 80
B.3.8 Assets and liabilities of other monetary financial institutions - Non-specified sector. . . . . 80

**B.4 DETAILS OF THE ASSETS OF OTHER MONETARY FINANCIAL INSTITUTIONS VIS-À-VIS RESIDENTS**

B.4.1.1 Loans of other monetary financial institutions to non-monetary financial institutions - By maturity . . . . . 83
B.4.1.2 Loans of other monetary financial institutions to general government except central government - By maturity . . . . . 83
B.4.1.3 Loans of other monetary financial institutions to non-financial corporations - By maturity. . . . . 84
B.4.1.4 Loans of other monetary financial institutions to private individuals - By purpose and maturity . . . . . 84
B.4.2.1 Loans of other monetary financial institutions to non-financial corporations - By branch of activity . . . . . 85
B.4.2.2 Loans of other monetary financial institutions to non-financial corporations of the manufacturing industry - By branch of activity . . . . . 86
B.4.2.3 Commercial paper issued by non-financial corporations held in the portfolio of other monetary financial institutions - By branch of activity . . . . . 87
B.4.3 Assets denominated in foreign currency of other monetary financial institutions vis-à-vis non-monetary sector - By institutional sector and currency . . . . . 87
B.4.4 Loans of other monetary financial insitutions to non-financial corporations and to private individuals - By administrative region. . . . . 88

**B.5 DETAILS OF THE LIABILITIES OF OTHER MONETARY FINANCIAL INSTITUTIONS (MFI) VIS-À-VIS RESIDENTS**

B.5.1.1 Deposits and deposit-like instruments of other financial intermediaries and financial auxiliaries with other monetary financial institutions. . . . . 91
B.5.1.2 Deposits and deposit-like instruments of insurance corporations and pension funds with other monetary financial institutions. . . . . 91
B.5.1.3 Deposits and deposit-like instruments of central government with other monetary financial institutions . . . . . 92

B.5.1.4 Depósitos e equiparados das administrações públicas excepto administração central em outras instituições financeiras monetárias . . . . . 92
B.5.1.5 Depósitos e equiparados de sociedades não financeiras em outras instituições financeiras monetárias . . . . . 93
B.5.1.6 Depósitos e equiparados de particulares em outras instituições financeiras monetárias . . . . . 93
B.5.1.7 Depósitos e equiparados de emigrantes em outras instituições financeiras monetárias . . . . . 94
B.5.2 Depósitos e equiparados em moeda estrangeira do sector não monetário em outras instituições financeiras monetárias - Por sector institucional e moeda . . . . . 94
B.5.3.1 Depósitos transferíveis em escudos e euros de IFNM, sociedades não financeiras e particulares em outras instituições financeiras monetárias - Por distrito / região autónoma . . . . . 95
B.5.3.2 Depósitos e equiparados excepto depósitos transferíveis em escudos e euros de instituições financeiras não monetárias, sociedades não financeiras e particulares em outras instituições financeiras monetárias - Por distrito / região autónoma . . . . . 95
B.5.3.3 Depósitos e equiparados de emigrantes em outras instituições financeiras monetárias - Por distrito / região autónoma . . . . . 96

**B.6 DETALHES DOS ACTIVOS E PASSIVOS DE OUTRAS INSTITUIÇÕES FINANCEIRAS MONETÁRIAS FACE A NÃO RESIDENTES**

B.6.1.1 Activos das outras instituições financeiras monetárias face a instituições monetárias residentes - Por instrumento financeiro e prazo . . . . . 99
B.6.1.2 Passivos das outras instituições financeiras monetárias face a instituições financeiras monetárias não residentes - Por instrumento financeiro e prazo . . . . . 99
B.6.1.3 Activos das outras instituições financeiras monetárias face ao sector não monetário não residente - Por instrumento financeiro e prazo . . . . . 100
B.6.1.4 Passivos das outras instituições financeiras monetárias face ao sector não monetário não residente - Por instrumento. . . . financeiro . . . . . 100
B.6.2 Activos e passivos das outras instituições financeiras monetárias face a não residentes - Por moeda . . . . . 101
B.6.3.1 Activos das outras instituições financeiras monetárias face a instituições financeiras monetárias não residentes - Por país. 101
B.6.3.2 Passivos das outras instituições financeiras monetárias face a instituições financeiras monetárias não residentes - Por país . . . . . 102
B.6.3.3 Activos das outras instituições financeiras monetárias face ao sector não monetário não residente - Por país . . . . . 102
B.6.3.4 Passivos das outras instituições financeiras monetárias face ao sector não monetário não residente - Por país. . . . . 103

**B.7 TAXAS DE JURO E RENDIBILIDADE DOS BANCOS**

B.7.1 Taxas de juro das operações activas dos bancos . . . . . 107
B.7.2 Taxas de juro das operações passivas e de bilhetes do Tesouro cedidos sem recurso pelos bancos ao sector residente não monetário (excepto administrações públicas). . 107
B.7.3.1 Custos por natureza dos bancos . . . . . 108
B.7.3.2 Proveitos por natureza dos bancos . . . . . 109

**B.8 INFORMAÇÃO SOBRE INSTITUIÇÕES FINANCEIRAS NÃO MONETÁRIAS**

B.8.1.1 Balanço dos fundos de investimento - Valores líquidos por tipo de fundo . . . . . 113
B.8.1.2.1 Composição da carteira de aplicações dos fundos de investimento mobiliário - Montantes aplicados por sector institucional . . . . . 113
B.8.1.2.2 Composição da carteira de aplicações dos fundos de investimento mobiliário - Montantes aplicados por instrumento financeiro e sector . . . . . 114
B.8.1.2.3 Composição da carteira de aplicações dos fundos de investimento mobiliário - Montantes aplicados por instrumento financeiro, prazo original e moeda . . . . . 114

B.5.1.4 Deposits and deposit-like instruments of general government except central government with other monetary financial institutions. . . . . 92
B.5.1.5 Deposits and deposit-like instruments of non-financial corporations with other monetary financial institutions . . . . . 93
B.5.1.6 Deposits and deposit-like instruments of private individuals with other monetary financial institutions . . . . . 93
B.5.1.7 Deposits and deposit-like instruments of emigrants with other monetary financial institutions . . . . . 94
B.5.2 Foreign currency deposits and deposit-like instruments of non-monetary sector with other monetary and financial institutions - By institutional sector and currency . . . . . 94
B.5.3.1 Transferable deposits in escudos and euros of non-monetary financial institutions, non-financial corporations and private individuals with other monetary financial institutions - By administrative region . . . . . 95
B.5.3.2 Deposits and deposit-like instruments, except transferable deposits in escudos and euros of non-monetary financial institutions, non-financial corporations and private individuals with other monetary and financial institutions - By administrative region . . . . . 95
B.5.3.3 Deposits and deposit-like instruments of emigrants with other monetary and financial institutions - By administrative region . . . . . 96

**B.6 DETAILS OF THE ASSETS AND LIABILITIES OF OTHER MONETARY FINANCIAL INSTITUTIONS VIS-À-VIS NON-RESIDENTS**

B.6.1.1 Assets of other monetary financial institutions vis-à-vis non-resident monetary financial institutions - By financial instrument and maturity . . . . . 99
B.6.1.2 Liabilities of other monetary financial institutions vis-à-vis non-resident monetary financial institutions - By financial instrument and maturity . . . . . 99
B.6.1.3 Assets of other monetary financial institutions vis-à-vis non-resident non-monetary sector - By financial instruments and maturity . . . . . 100
B.6.1.4 Liabilities of other monetary financial institutions vis-à-vis non-resident non-monetary sector - By financial instrument and maturity . . . . . 100
B6.2 Assets and liabilities of other monetary financial institutions vis-à-vis non-residents - By currency . . . . . 101
B.6.3.1 Assets of other monetary financial institutions vis-à-vis non-resident monetary financial institutions - By country . . . 101
B.6.3.2 Liabilities of other monetary financial institutions vis-à-vis non-resident monetary financial institutions - By country . . . 102
B.6.3.3 Assets of other monetary and financial institutions vis-à-vis non-resident non-monetary sector - By country . . . . . 102
B.6.3.4 Liabilities of other monetary and financial institutions vis-à-vis non-resident non-monetary sector - By country . . . 103

**B.7 BANK'S INTEREST RATES AND PROFITABILITY**

B.7.1 Bank's lending rates . . . . . 107
B.7.2 Bank's deposit rates and rates on Treasury bills sold outright by banks to the resident non-monetary sector (except general government) . . . . . 107
B.7.3.1 Banks' operating costs . . . . . 108
B.7.3.2 Banks' operating income. . . . . 109

**B.8 INFORMATION ON NON-MONETARY FINANCIAL INSTITUTIONS**

B.8.1.1 Balance sheet of mutual funds - Net values broken down by type of fund . . . . . 113
B.8.1.2.1 Composition of the investment portfolio of mutual funds - Amounts invested broken down by institutional sector . . . . 113
B.8.1.2.2 Composition of the investment portfolio of mutual funds - Amounts invested broken down by financial instrument and sector . . . . . 114
B.8.1.2.3 Composition of the investment portfolio of mutual funds - Amounts invested broken down by financial instrument, original maturity and currency . . . . . 114

| | | |
|---|---|---|
| B.8.1.2.4 | Composição da carteira de aplicações dos fundos de investimento mobiliário - Montantes aplicados por país emitente | 115 |
| B.8.2.1.1 | Balanço dos outros intermediários financeiros (excepto fundos de investimento) | 115 |
| B.8.2.1.2 | Balanço dos auxiliares financeiros | 116 |
| B.8.2.2.1 | Activos de outros intermediários financeiros (excepto fundos de investimento) e auxiliares financeiros sob a forma de depósitos e outras aplicações similares em instituições financeiras | 116 |
| B.8.2.2.2 | Títulos em carteira de outros intermediários financeiros (excepto fundos de investimento) e auxiliares financeiros | 117 |
| B.8.2.2.3 | Créditos concedidos por outros intermediários financeiros (excepto fundos de investimento) e auxiliares financeiros | 117 |
| B.8.2.2.4 | Activos diversos de outros intermediários financeiros (excepto fundos de investimento) e auxiliares financeiros | 118 |
| B.8.2.2.5 | Passivos deoutros intermediários financeiros (excepto fundos de investimento) e auxiliares financeiros sob a forma de empréstimos e outros recursos similares | 118 |
| B.8.2.2.6 | Capital e reservas de outros intermediários financeiros (excepto fundos de investimento) e auxiliares financeiros | 119 |
| B.8.2.2.7 | Passivos diversos de outros intermediários financeiros (excepto fundos de investimento) e auxiliares financeiros | 119 |
| B.8.2.3.1 | Desenvolvimento de resultados de outros intermediários financeiros (excepto fundos de investimento) e auxiliares financeiros – Custos | 120 |
| B.8.2.3.2 | Desenvolvimento de resultados de outros intermediários financeiros (excepto fundos de investimento) e auxiliares financeiros– Proveitos | 121 |
| B.8.2.3.3 | Desenvolvimento de resultados de outros intermediários financeiros (excepto fundos de investimento) e auxiliares financeiros – Resultado de exploração | 122 |
| B.8.3.1 | Sociedades de capital de risco | 122 |
| B.8.3.2 | Sociedades de factoring | 123 |
| B.8.3.3 | Sociedades financeiras de corretagem | 123 |
| B.8.3.4 | Sociedades financeiras para aquisições a crédito | 124 |
| B.8.3.5 | Sociedades gestoras de participações sociais do sector financeiro | 124 |
| B.8.3.6 | Sociedades de locação financeira | 125 |
| B.8.3.7 | Intermediários financeiros - Outros | 125 |
| B.8.3.8 | Agências de câmbios | 126 |
| B.8.3.9 | Sociedades corretoras | 126 |
| B.8.3.10 | Sociedades gestoras de fundos de investimento | 127 |
| B.8.3.11 | Sociedades gestoras de patrimónios | 127 |
| B.8.3.12 | Auxiliares financeiros - Outros | 128 |

**B.9 MERCADO MONETÁRIO INTERBANCÁRIO**

| | | |
|---|---|---|
| B.9.1.1 | Mercado monetário interbancário - Operações sem garantia com data valor do próprio dia | 131 |
| B.9.1.2 | Mercado monetário interbancário - Operações sem garantia com data valor diferida de 1 dia | 131 |
| B.9.1.3 | Mercado monetário interbancário - Operações sem garantia com data valor diferida de 2 dia | 132 |

**B.10 MERCADOS DE TÍTULOS**

| | | |
|---|---|---|
| B.10.1.1 | Títulos de curto prazo - Bilhetes do Tesouro - Emissões a 91 dias | 135 |
| B.10.1.2 | Títulos de curto prazo - Bilhetes do Tesouro - Emissões a 182 dias | 135 |
| B.10.1.3 | Títulos de curto prazo - Bilhetes do Tesouro - Emissões a 364 dias | 136 |
| B.10.1.4 | Títulos de curto prazo - Papel comercial - Taxas de juro e montantes emitidos em escudos e euros - Por prazos seleccionados | 136 |
| B.10.1.5 | Títulos de curto prazo - Papel comercial - Por sector emitente | 137 |
| B.10.1.6 | Títulos de curto prazo - Papel comercial - Por ramo de acitivdade da sociedade não financeira emitente | 137 |
| B.10.1.7 | Títulos de curto prazo - Papel comercial - Por ramo de actividade da indústria transformadora | 138 |
| B.10.1.8 | Títulos de curto prazo - Papel comercial - Por sector detentor | 138 |
| B.10.2.1 | Títulos de médio e longo prazos - Montantes emitidos por sector institucional, líquidos de amortizações | 139 |
| B.10.2.2 | Títulos de médio e longo prazos - Montantes emitidos | 139 |
| B.10.2.3 | Títulos de médio e longo prazos - Montantes emitidos por instituições financeiras monetárias | 140 |

| | | |
|---|---|---|
| B.8.1.2.4 | Composition of the investment portfolio of mutual funds - Amounts invested broken down by issuing country | 115 |
| B.8.2.1.1 | Balance sheet of other financial intermediaries (excluding mutual funds | 115 |
| B.8.2.1.2 | Balance sheet of financial auxiliaries | 116 |
| B.8.2.2.1 | Deposits and other similar investments of other financial intermediaries (excluding mutual funds) and financial auxiliaries in financial institutions | 116 |
| B.8.2.2.2 | Securities of other financial intermediaries (excluding mutual funds) and financial auxiliaries | 117 |
| B.8.2.2.3 | Loans and advances of other financial intermediaries (excluding mutual funds) and financial auxiliaries | 117 |
| B.8.2.2.4 | Other assets of other financial intermediaries (excluding mutual funds) and financial auxiliaries | 118 |
| B.8.2.2.5 | Loans and other similar resources of other financial intermediaries (excluding mutual funds) and financial auxiliaries | 118 |
| B.8.2.2.6 | Capital and reserves ofother financial intermediaries (excluding mutual funds) and financial auxiliaries | 119 |
| B.8.2.2.7 | Other liabilities ofother financial intermediaries (excluding mutual funds) and financial auxiliaries | 119 |
| B.8.2.3.1 | Profit and loss account of other financial intermediaries (excluding mutual funds) and financial auxiliaries – Costs and losses | 120 |
| B.8.2.3.2 | Profit and loss account of other financial intermediaries (excluding mutual funds) and financial auxiliaries – Income and gains | 121 |
| B.8.2.3.3 | Profit and loss account of other financial intermediaries (excluding mutual funds) and financial auxiliaries – Operating profit / loss | 122 |
| B.8.3.1 | Risk capital companies | 122 |
| B.8.3.2 | Factoring companies | 123 |
| B.8.3.3 | Dealers | 123 |
| B.8.3.4 | Credit-purchase financing companies | 124 |
| B.8.3.5 | Financial holding companies | 124 |
| B.8.3.6 | Financial leasing companies | 125 |
| B.8.3.7 | Financial intermediaries - Other | 125 |
| B.8.3.8 | Exchange offices | 126 |
| B.8.3.9 | Brokers | 126 |
| B.8.3.10 | Investment fund managing companies | 127 |
| B.8.3.11 | Wealth managing companies | 127 |
| B.8.3.12 | Financial auxiliaries - Other | 128 |

**B.9 INTERBANK MONEY MARKET**

| | | |
|---|---|---|
| B.9.1.1 | Interbank money market - Non-collaterised operations with value date of the same day | 131 |
| B.9.1.2 | Interbank money market - Non-collaterised operations with value date deferred one day | 131 |
| B.9.1.3 | Interbank money market - Non-collaterised operations with value date deferred two day | 132 |

**B.10 SECURITIES MARKET**

| | | |
|---|---|---|
| B.10.1.1 | Short-term securities - Treasury bills - 91 days issues | 135 |
| B.10.1.2 | Short-term securities - Treasury bills - 182 days issues | 135 |
| B.10.1.3 | Short-term securities - Treasury bills - 364 days issues | 136 |
| B.10.1.4 | Short-term securities - Commercial paper - Interest rates and issued amounts in escudos and euros - By selected maturities | 136 |
| B.10.1.5 | Short-term securities - Commercial paper - By issuing sector | 137 |
| B.10.1.6 | Short-term securities - Commercial paper - By branch of activity of issuing non-financial corporation | 137 |
| B.10.1.7 | Short-term securities - Commercial paper - By branch of activity of manufacturing industry | 138 |
| B.10.1.8 | Short-term securities - Commercial paper - By holding sector | 138 |
| B.10.2.1 | Medium-and long-term securities - Issued amounts by institutional sector, net of repayments | 139 |
| B.10.2.2 | Medium-and long-term securities - Amounts issued | 139 |
| B.10.2.3 | Medium-and long-term securities - Amounts issued by monetary financial institutions | 140 |

| | | |
|---|---|---|
| B.10.2.4 | Títulos de médio e longo prazos - Montantes emitidos por outros intermediários financeiros e auxiliares financeiros | 140 |
| B.10.2.5 | Títulos de médio e longo prazos - Montantes emitidos por sociedades não financeiras | 140 |
| B.10.2.6 | Títulos de médio e longo prazos - Montantes emitidos por não residentes | 141 |
| B.10.2.7 | Obrigações do Tesouro de médio e longo prazos - Emissões a 3 anos (taxa fixa) | 141 |
| B.10.2.8 | Obrigações do Tesuro de médio e longo prazos - Emissões a 5 anos (taxa fixa) | 142 |
| B.10.2.9 | Obrigações do Tesouro de médio e longo prazos - Emissões a 10 anos (taxa fixa) | 142 |
| B.10.2.10 | Obrigações do Tesouro de médio e longo prazos - Emissões a outros prazos (taxa fixa) | 143 |
| B.10.2.11 | Obrigações do Tesouro de médio e longo prazos - Emissões a taxa variável | 144 |
| B.10.2.12 | Indexantes | 144 |
| B.10.3.1 | Taxas de rendibilidade de obrigações do Tesouro – Mercado secundário | 146 |
| B.10.3.2 | Índices de cotações de acções - Mercado secundário | 147 |

| | | |
|---|---|---|
| B.10.2.4 | Medium-and long-term securities - Amounts issued by other financial intermediaries and financial auxiliaries | 140 |
| B.10.2.5 | Medium-and long-term securities - Amounts issued by non-financial corporations | 140 |
| B.10.2.6 | Medium-and long-term securities - Amounts issued by non-residents | 141 |
| B.10.2.7 | Medium-and long-term Treasury bonds - 3 years issues (fixed rate) | 141 |
| B.10.2.8 | Medium-and long-term Treasury bonds - 5 years issues(fixed rate) | 142 |
| B.10.2.9 | Medium-and long-term Treasury bonds - 10 years issues (fixed rate) | 142 |
| B.10.2.10 | Medium-and long-term Treasury bonds - Other issues (fixed rate) | 143 |
| B.10.2.11 | Medium-and long-term Treasury bonds - Floating rate issues | 144 |
| B.10.2.12 | Reference rates | 144 |
| B.10.3.1 | Yield on Treasury bonds - Secondary market | 146 |
| B.10.3.2 | Share price indices – Secondary market | 147 |


## C. ESTATÍSTICAS DA BALANÇA DE PAGAMENTOS

### C.1 BALANÇAS CORRENTE E DE CAPITAL


| | | |
|---|---|---|
| C.1.1 | Balanças corrente e de capital - Principais componentes | |
| | Em euros | 153 |
| | Em escudos | 153 |
| | Em dólares | 154 |
| C.1.2.1 | Serviços - Transportes | 154 |
| C.1.2.2 | Serviços - Transportes marítimos | 155 |
| C.1.2.3 | Serviços - Transportes aéreos | 155 |
| C.1.2.4 | Serviços - Transportes rodoviários | 156 |
| C.1.2.5 | Serviços - Outros transportes | 156 |
| C.1.2.6 | Serviços - Viagens e turismo e serviços de comunicação | 157 |
| C.1.2.7 | Serviços - Construção | 157 |
| C.1.2.8 | Serviços - Seguros | 158 |
| C.1.2.9 | Serviços - Financeiros | 158 |
| C.1.2.10 | Serviços - Informação e informática | 159 |
| C.1.2.11 | Serviços - Direitos de utilização | 159 |
| C.1.2.12 | Serviços - Outros serviços fornecidos por empresas | 160 |
| C.1.2.13 | Serviços - De natureza pessoal, cultural e recreativa | 161 |
| C.1.2.14 | Serviços - Operações governamentais (n.i.n.r.) | 161 |
| C.1.3.1 | Rendimentos | 162 |
| C.1.3.2 | Rendimentos de investimento directo | 162 |
| C.1.3.3 | Rendimentos de investimento de carteira | 163 |
| C.1.4.1 | Transferências correntes | 163 |
| C.1.4.2 | Transferências correntes - Remessas de emigrantes | 164 |
| C.1.5 | Balança de capital | 164 |
| C.1.6 | Transferências com a União Europeia | 165 |
| C.1.7 | Balança de pagamentos tecnológica | 165 |


### C.2 BALANÇA FINANCEIRA


| | | |
|---|---|---|
| C.2.1 | Balança financeira - Principais componentes | |
| | Em euros | 169 |
| | Em escudos | 169 |
| | Em dólares | 170 |
| C.2.2.1 | Investimento directo de Portugal no exterior - Por tipo de operação | 170 |
| C.2.2.2 | Investimento directo de Portugal no exterior - Por sector de actividade da empresa residente | 171 |
| C.2.2.3 | Investimento directo de Portugal no exterior - Por zona económica de destino | 172 |
| C.2.2.4 | Investimento directo de Portugal no exterior - Em países da área do euro | 173 |
| C.2.2.5 | Investimento directo de Portugal no exterior - Em países fora da área do euro | 173 |
| C.2.3.1 | Investimento directo do exterior em Portugal - Por tipo de operação | 174 |
| C.2.3.2 | Investimento directo do exterior em Portugal - Por sector de actividade da empresa residente | 175 |
| C.2.3.3 | Investimento directo do exterior em Portugal - Por zona económica de origem | 176 |
| C.2.3.4 | Investimento directo do exterior em Portugal - Com origem em países da área do euro | 176 |


## C. BALANCE OF PAYMENTS STATISTICS

### C.1 CURRENT AND CAPITAL ACCOUNTS


| | | |
|---|---|---|
| C.1.1 | Current and capital accounts - Main items | |
| | In euros | 153 |
| | In escudos | 153 |
| | In dollars | 154 |
| C.1.2.1 | Services - Transport | 154 |
| C.1.2.2 | Services - Sea transport | 155 |
| C.1.2.3 | Services - Air transport | 155 |
| C.1.2.4 | Services - Road transport | 156 |
| C.1.2.5 | Services - Other transports | 156 |
| C.1.2.6 | Services - Travel and communications services | 157 |
| C.1.2.7 | Services - Construction services | 157 |
| C.1.2.8 | Services - Insurance | 158 |
| C.1.2.9 | Services - Financial services | 158 |
| C.1.2.10 | Services - Computer and information services | 159 |
| C.1.2.11 | Services - Royalties and license fees | 159 |
| C.1.2.12 | Services - Other business services | 160 |
| C.1.2.13 | Services - Personal, cultural and recreational services | 161 |
| C.1.2.14 | Services - Government services (n.i.e.) | 161 |
| C.1.3.1 | Income | 162 |
| C.1.3.2 | Direct investment income | 162 |
| C.1.3.3 | Portfolio investment income | 163 |
| C.1.4.1 | Current transfers | 163 |
| C.1.4.2 | Emigrants' remittances | 164 |
| C.1.5 | Capital account | 164 |
| C.1.6 | Transfers with the European Union | 165 |
| C.1.7 | Technological balance of payments | 165 |


### C.2 FINANCIAL ACCOUNT


| | | |
|---|---|---|
| C.2.1 | Financial account - Main items | |
| | In euros | 169 |
| | In escudos | 169 |
| | In dollars | 173 |
| C.2.2.1 | Portuguese direct investment abroad - By type of operation | 170 |
| C.2.2.2 | Portuguese direct investment abroad - By economic activity of the resident company | 171 |
| C.2.2.3 | Portuguese direct investment abroad - By economic region of destination | 172 |
| C.2.2.4 | Portuguese direct investment abroad - In euro area countries | 173 |
| C.2.2.5 | Portuguese direct investment abroad - In non-euro area countries | 173 |
| C.2.3.1 | Foreign direct investment in Portugal - By type of operation | 174 |
| C.2.3.2 | Foreign direct investment in Portugal - By economic activity of the resident company | 175 |
| C.2.3.3 | Foreign direct investment in Portugal - By economic region of origin | 176 |
| C.2.3.4 | Foreign direct investment in Portugal - From euro area countries | 176 |

C.2.3.5 Investimento directo do exterior em Portugal - Com origem em países fora da área do euro . . . 177
C.2.4.1 Investimento de carteira - Activos - Por tipo de instrumento . . 177
C.2.4.2 Investimento de carteira - Activos - Por sector institucional do investidor residente . . . 178
C.2.4.3 Investimento de carteira - Activos - Por zona económica da entidade emitente não residente . . . 179
C.2.4.4 Investimento de carteira - Activos - Em países da área do euro . . . 180
C.2.4.5 Investimento de carteira - Activos - Em países fora da área do euro . . . 180
C.2.5.1 Investimento de carteira - Passivos - Por tipo de instrumento. 181
C.2.5.2 Investimento de carteira - Passivos - Por sector institucional do emitente residente. . . . 182
C.2.5.3 Investimento de carteira - Passivos - Investimento em títulos emitidos pelas administrações públicas . . . 183
C.2.5.4 Investimento de carteira - Passivos - Por tipo de investidor não residente . . . 183
C.2.5.5 Investimento de carteira - Passivos - Por zona económica de origem . . . 184
C.2.5.6 Investimento de carteira - Passivos - Com origem em países da área do euro . . . 185
C.2.5.7 Investimento de carteira - Passivos - Com origem em países fora da área do euro. . . . 185
C.2.6 Derivados financeiros - Por sector institucional do investidor residente . . . 186
C.2.7.1 Outro investimento - Por sector institucional do investidor residente . . . 186
C.2.7.2 Outro investimento - Autoridades monetárias, por tipo de instrumento . . . 187
C.2.7.3 Outro investimento - Administrações públicas, por tipo de instrumento . . . 187
C.2.7.4 Outro investimento - Instituições financeiras monetárias, por tipo de instrumento. . . . 188
C.2.7.5 Outro investimento - Outros sectores residentes, por tipo de instrumento . . . 188
C.2.8 Activos de reserva
Em euros . . . 189
Em escudos . . . 189
Em dólares. . . . 190

C.2.3.5 Foreign direct investment in Porttugal - From non-euro area countries . . . 177
C.2.4.1 Portfolio investment - Assets - By type of instrument . . . . . 177
C.2.4.2 Portfolio investment - Assets - By institutional sector of the resident investor . . . 178
C.2.4.3 Portfolio investment - Assets - By economic region of the non-resident issuing entity . . . 179
C.2.4.4 Portfolio investment - Assets - In euro area countries . . . . . 180
C.2.4.5 Portfolio investment - Assets - In non-euro area countries . . 180
C.2.5.1 Portfolio investment - Liabilities - By type of instrument . . . . 181
C.2.5.2 Portfolio investment - Liabilities - By institutional sector of the resident issure. . . . 182
C.2.5.3 Portfolio investment - Liabilities - Investment securities issued by general government . . . 183
C.2.5.4 Portfolio investment - Liabilities - By type of non-resident investor . . . 183
C.2.5.5 Portfolio investment - Liabilities - By economic region of origin . . . 184
C.2.5.6 Portfolio investment - Liabilities - From euro area countries. 185
C.2.5.7 Portfolio investment - Liabilities - From non-euro area countries . . . 185
C.2.6 Financial derivatives - By institutional sector of the resident investor . . . 186
C.2.7.1 Other investment - By institutional sector of the resident investor . . . 186
C.2.7.2 Other investment - Monetary authorities, by type of instrument . . . 187
C.2.7.3 Other investment - General government, by type of instrument . . . 187
C.2.7.4 Other investment - Monetary financial institutions, by type of instrument . . . 188
C.2.7.5 Other investment - Other resident sectors, by type of instrument . . . 188
C.2.8 Reserve assets
In euros . . . 189
In escudos. . . . 189
In dollars . . . 190

**C.3 POSIÇÕES EM FIM DE PERÍODO**

C.3.1 Posição de investimento internacional
Em euros . . . 193
Em escudos . . . 193
Em dólares. . . . 194
C.3.2 Investimento directo - Por tipo de operação . . . . . 194
C.3.3.1 Investimento de carteira - Por tipo de instrumento e por sector institucional do investidor residente . . . . . 195
C.3.3.2 Investimento de carteira - Passivos - Por tipo de instrumento e por sector institucional do emitente residente. . . . . 195
C.3.3.3 Investimento de carteira - Passivos - Por tipo de investidor não residente . . . 196
C.3.3.4 Investimento de carteira - Passivos - Por zona económica e país de origem . . . 196
C.3.4.1 Outro investimento -Por sector institucional do investidor residente . . . 197
C.3.4..2 Outro investimento - Autoridades monetárias, por tipo de instrumento . . . 197
C.3.4.3 Outro investimento - Administrações públicas, por tipo de instrumento . . . 198
C.3.4.4 Outro investimento - Instituições financeiras monetárias, por tipo de instrumento. . . . 198
C.3.4.5 Outro investimento - Outros sectores residentes, por tipo de instrumento . . . 199
C.3.5 Activos de reserva
Em euros . . . 199
Em escudos . . . 200
Em dólares. . . . 200

**C.3 END-OF-PERIOD POSITIONS**

C.3.1 International investment position
In euros . . . 193
In escudos. . . . 193
In dollars . . . 194
C.3.2 Direct investment - By type of operation . . . . . 194
C.3.3.1 Portfolio investment - Assets - By type of instrument and institutional sector of the resident sector. . . . . 195
C.3.3.2 Portfolio investment - Liabilities - By type of instrument and institutional sector of the resident issuer. . . . . 195
C.3.3.3 Portfolio investment - Liabilities - By type of non-resident investor . . . 196
C.3.3.4 Portfolio investment - Liabilities - By economic area and country of origin . . . 196
C.3.4.1 Other investment - By institutional sector of the resident investor . . . 197
C.3.4.2 Other investment - Monetary aothorities, by type of instrument . . . 197
C.3.4.3 Other investment - General government, by type of instrument . . . 198
C.3.4.4 Other investment - Monetary financial institutions, by typy of instrument . . . 198
C.3.4.5 Other investment - Other resident sectors, by type of instrument . . . 199
C.3.4 Reserve assets
In euros . . . 199
In escudos. . . . 200
In dollars . . . 200

## D. ESTATÍSTICAS CAMBIAIS

**D.1 TAXAS DE CÂMBIO**

D.1.1.1 Taxas de câmbio de referência do euro - Valores médios . . . 205
D.1.1.2 Taxas de câmbio de referência do euro - Fim de período . . . 206

## D. EXCHANGE RATE STATISTICS

**D.1 EXCHANGE RATES**

D.1.1.1 Euro reference exchange rates - Averages . . . . . 205
D.1.1.2 Euro reference exchange rates - End-of-period . . . . . 206

D.1.2.1 Índices de taxa de câmbio efectiva - DSE-Ouro - Valores médios . . . 207
D.1.2.2 Índices de taxa de câmbio efectiva - DSE-Ouro - Fim de período . . . 208
D.1.3.1 Taxas de câmbio informativas do escudo - Valores médios . . 209
D.1.3.2 Taxas de câmbio informativas do escudo - Fim de período . 210
D.1.4 Taxas de câmbio do euro em relação a outras moedas - Valores de referência - Fim de período . . . 212
D.1.5 Taxas de câmbio de outras moedas em relação ao escudo - Valores informativos - Fim de período . . . 215

**D.2 ACTIVIDADE NOS MERCADOS DE CÂMBIOS E DE PRODUTOS DERIVADOS**

D.2.1 Transacções no mercado de câmbios - Global . . . 221
D.2.2 Transacções no mercado de câmbios - Escudo contra outras moedas . . . 221
D.2.3 Transacções no mercado de câmbios - Escudo contra o dólar 222
D.2.4 Transacções no mercado de câmbios - Escudo contra o marco . . . 222
D.2.5 Posições em aberto de derivados cambiais - Global . . . 223
D.2.6 Posições em aberto de derivados cambiais - Escudos contra outras moedas . . . 223
D.2.7 Posições em aberto de derivados cambiais - Escudo contra o dólar . . . 224
D.2.8 Posições em aberto de derivados cambiais - Escudo contra o marco . . . 224
D.2.9 Transacções de derivados de taxa de juro de uma só moeda - Global. . . . 225
D.2.10 Transacções de derivados de taxa de juro de uma só moeda - Escudo . . . 225
D.2.11 Posições em aberto de derivados de taxa de juro de uma só moeda - Global. . . . 226
D.2.12 Posições em aberto de derivados de taxa de juro de uma só moeda - Escudo . . . 226

## E. ESTATÍSTICAS DAS FINANÇAS PÚBLICAS

E.1 Financiamento do Estado . . . 229
E.2 Financiamento dos serviços e fundos autónomos . . . 230
E.3 Financiamento da administração regional e local . . . 230
E.4 Financiamento da segurança social . . . 231
E.5 Receitas do Estado . . . 231
E.6 Despesas do Estado . . . 232
E.7 Receitas e despesas do Estado. . . . 232
E.8 Receitas e despesas da segurança social. . . . 233
E.9 Dívida directa do Estado . . . 233

## F. ESTATÍSTICAS GERAIS

F.1.1 Índices de produção industrial – Continente . . . 237
F.1.2 Índices de volume de negócios na indústria . . . 237
F.1.3 Inquérito de conjuntura à indústria transformadora - Total . . . 238
F.1.4 Inquérito de conjuntura à indústria transformadora - Bens de consumo. . . . 238
F.1.5 Inquérito de conjuntura à indústria transformadora - Bens intermédios. . . . 239
F.1.6 Inquérito de conjuntura à indústria transformadora - Fabricação de automóveis . . . 239
F.1.7 Inquérito de conjuntura à indústria transformadora - Outros bens de equipamento. . . . 240
F.1.8 Capacidade produtiva na indústria transformadora - Grau de utilização total e por tipo de bens. . . . 240
F.1.9 Construção e obras públicas . . . 241
F.1.10 Licenças de construção e obras públicas concluídas . . . 241
F.1.11 Inquérito de conjuntura à construção e obras públicas . . . 242
F.1.12 Energia . . . 243
F.1.13 Inquérito de conjuntura ao comércio . . . 243
F.1.14 Índices de volume de negócios no comércio a retalho . . . 244
F.1.15 Turismo: dormidas na hotelaria - Por país de residência habitual. . . . 244
F.1.16 Viaturas . . . 245
F.1.17 Indicadores de confiança . . . 245
F.2.1 População e emprego . . . 246
F.2.2 Emprego por ramo de actividade . . . 246
F.2.3 Emprego por situação na profissão . . . 247
F.2.4 Emprego por número de horas semanais trabalhadas . . . 247
F.2.5 Desemprego por duração da procura de emprego . . . 248

D.1.2.1 Effective exchange rate indices - SDR - Gold - Average . . . 207
D.1.2.2 Effective exchange rate indices - SDR-Gold - End-of-period 208
D.1.3.1 Escudo informative exchange rates - Averages . . . 209
D.1.3.2 Escudo informative exchange rates - End-of-period. . . . 210
D.1.4 Euro exchange rates against other currencies - Reference figures - End-of-period . . . 212
D.1.5 Other currencies exchange rates against the escudo - Informative figures - End-of-period . . . 215

**D.2 FOREIGN EXCHANGE AND DERIVATIVES MARKET ACTIVITY**

D.2.1 Exchange market turnover - Global . . . 221
D.2.2 Exchange market turnover - Escudo against other currencies . . . 221
D.2.3 Exchange market turnover - Escudo against US Dollar . . . 222
D.2.4 Exchange market turnover - Escudo against Deutsche Mark 222
D.2.5 Outstanding amounts of foreign exchange rate derivatives - Global . . . 223
D.2.6 Outstanding amounts of foreign exchange rate derivatives - escudo against other currencies . . . 223
D.2.7 Outstanding amounts of foreign exchange rate derivatives - Escudo against US dollar . . . 224
D.2.8 Outstanding amounts of foreign exchange rate derivatives - Escudo against Deutsche mark . . . 224
D.2.9 Turnover of single currency interest rates derivatives - Global . . . 225
D.2.10 Turnover of single currency interest rates derivatives - Escudo . . . 225
D.2.11 Outstanding amounts of single currency interest rate derivatives – Global . . . 226
D.2.12 Outstanding amounts of single currency interest rate derivatives – Escudo. . . . 226

## E. PUBLIC FINANCE STATISTICS

E.1 State financing . . . 229
E.2 Autonomous services and funds financing . . . 230
E.3 Regional and local government financing . . . 230
E.4 Social security financing . . . 231
E.5 State revenue . . . 231
E.6 State expenditure . . . 232
E.7 State revenue and expenditure. . . . 232
E.8 Social security revenue expenditure . . . 233
E.9 Direct state debt . . . 233

## F. GENERAL STATISTICS

F.1.1 Industrial production indices – Mainland. . . . 237
F.1.2 Industrial turnover indices . . . 237
F.1.3 Manufacturing survey - Total. . . . 238
F.1.4 Manufacturing survey - Consumption . . . 238
F.1.5 Manufacturing survey - Intermediate goods . . . 239
F.1.6 Manufacturing survey – Vehicles manufacturing . . . 239
F.1.7 Manufacturing survey – Other equipment goods . . . 240
F.1.8 Rate of capacity utilization in manufacturing – Breakdown by type of goods . . . 240
F.1.9 Construction and public works . . . 241
F.1.10 Permits issued and building completions . . . 241
F.1.11 Construction and public works survey . . . 242
F.1.12 Energy. . . . 243
F.1.13 Trade survey . . . 243
F.1.14 Retail trade index . . . 244
F.1.15 Tourism: bednights - By country of main residence . . . 244
F.1.16 Vehicles . . . 245
F.1.17 Confidence indicators . . . 245
F.2.1 Population and employment . . . 246
F.2.2 Employment by branch of activity . . . 246
F.2.3 Employment by contractual relationship . . . 247
F.2.4 Employment by weekly labour time . . . 247
F.2.5 Unemployment by job seeking time . . . 248

F.2.6 Situação do mercado de trabalho . . . . . 248
F.2.7 Segurança Social . . . . . 249
F.2.8 Salários: Contratação colectiva - Trabalhadores abrangidos e remunerações médias implícitas . . . . . 249

F.2.6 Labour market . . . . . 248
F.2.7 Social security . . . . . 249
F.2.8 Wages: Collective agreements - Number of workers and implicit average wage growth . . . . . 249

NOTAS . . . . . 251

DESAGREGAÇÃO SECTORIAL UTILIZADA NAS ESTATÍSTICAS MONETÁRIAS E FINANCEIRAS . . . . . 257

NOMENCLATURA DE INSTRUMENTOS FINANCEIROS E OUTRAS RUBRICAS NAS ESTATÍSTICAS MONETÁRIAS E FINANCEIRAS . . . . . 259

GLOSSÁRIO E SINAIS CONVENCIONAIS UTILIZADOS . . . . . 263

SUPLEMENTOS AO BOLETIM ESTATÍSTICO . . . . . 264

NOTES . . . . . 251

SECTORAL BREAKDOWN IN MONETARY AND FINANCIAL STATISTICS 258

FINANCIAL INSTRUMENTS AND OTHER ITEMS IN MONETARY AND FINANCIAL STATISTICS . . . . . 260

GLOSSARY AND CONVENTIONS USED . . . . . 263

SUPPLEMENTS TO THE STATISTICAL BULLETIN . . . . . 264

Fonte/Source: linha / row (1-4) Instituto Nacional de Estatística e EUROSTAT; (5-8) Instituto Nacional de Estatística

**IHPC/HICP**

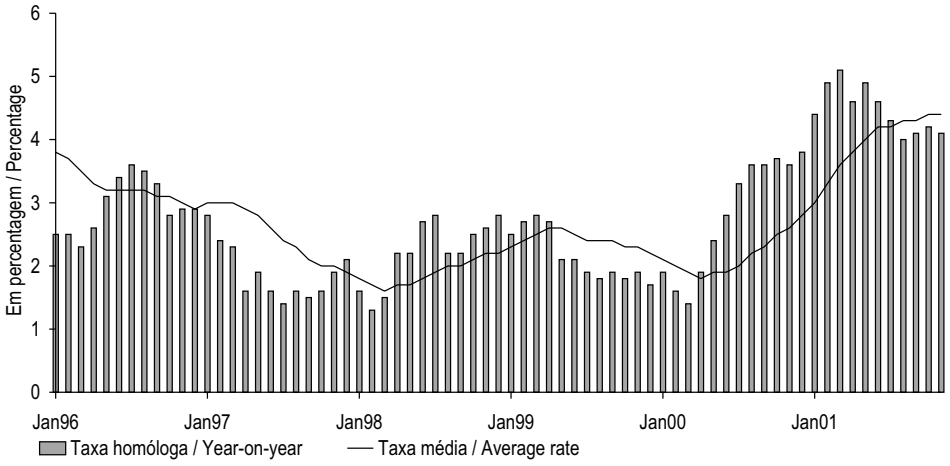


**IPC/CPI**

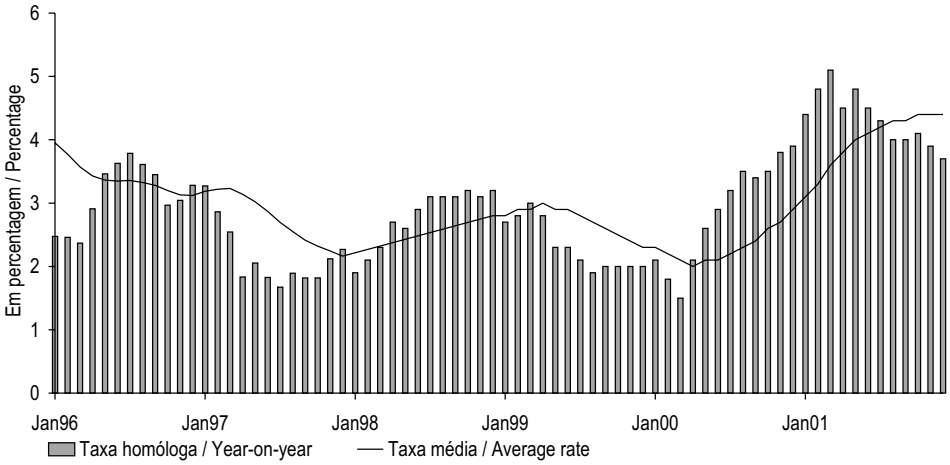


| | DEZ 00 | JAN 01 | FEV 01 | MAR 01 | ABR 01 | MAI 01 | JUN 01 | JUL 01 | AGO 01 | SET 01 | OUT 01 | NOV 01 | DEZ 01 | | |
|---|---|---|---|---|---|---|---|---|---|---|---|---|---|---|---|
| | 1 | 2 | 3 | 4 | 5 | 6 | 7 | 8 | 9 | 10 | 11 | 12 | 13 | | |
| IHPC | | | | | | | | | | | | | | HICP | |
| 1 Índice global | 111.6 | 112.0 | 112.2 | 112.7 | 113.4 | 114.4 | 114.7 | 114.9 | 114.7 | 114.7 | 115.1 | 115.8 | 116.0 | Overall Index | 1 |
| 2 Mês corrente/mês anterior M(1,1) | 0.4 | 0.4 | 0.2 | 0.4 | 0.6 | 0.9 | 0.3 | 0.2 | -0.2 | 0.0 | 0.3 | 0.6 | . | Month-on-month M(1,1) | 2 |
| 3 Mês corrente/mês homólogo M(1,12) | 3.8 | 4.4 | 4.9 | 5.1 | 4.6 | 4.9 | 4.6 | 4.3 | 4.0 | 4.1 | 4.2 | 4.1 | . | Year-on-year M(1,12) | 3 |
| 4 12 meses/12 meses homólogos M(12,12) | 2.8 | 3.0 | 3.3 | 3.6 | 3.8 | 4.0 | 4.2 | 4.2 | 4.3 | 4.3 | 4.4 | 4.4 | . | 12 months moving average M(12,12) | 4 |
| IPC nacional (base 1997=100) | | | | | | | | | | | | | | Nacional CPI (basis 1997=100) | |
| 5 Índice global | 110.5 | 110.9 | 111.0 | 111.5 | 112.1 | 113.1 | 113.4 | 113.5 | 113.3 | 113.2 | 113.7 | 114.4 | 114.6 | Overall Index | 5 |
| 6 Mês corrente/mês anterior M(1,1) | 0.4 | 0.4 | 0.1 | 0.5 | 0.5 | 0.9 | 0.3 | 0.1 | -0.2 | -0.1 | 0.4 | 0.6 | 0.2 | Month-on-month M(1,1) | 6 |
| 7 Mês corrente/mês homólogo M(1,12) | 3.9 | 4.4 | 4.8 | 5.1 | 4.5 | 4.8 | 4.5 | 4.3 | 4.0 | 4.0 | 4.1 | 3.9 | 3.7 | Year-on-year M(1,12) | 7 |
| 8 12 meses/12 meses homólogos M(12,12) | 2.9 | 3.1 | 3.3 | 3.6 | 3.8 | 4.0 | 4.1 | 4.2 | 4.3 | 4.3 | 4.4 | 4.4 | 4.4 | 12 months moving average M(12,12) | 8 |

## A.1.2 ÍNDICE HARMONIZADO DE PREÇOS NO CONSUMIDOR POR AGREGADOS
**Base 1996=100**
**Taxa de variação (em percentagem)**

## HARMONIZED INDEX OF CONSUMER PRICES BY AGGREGATES
**1996=100**
**Rates of change (in percentage)**

Fonte/Source: Instituto Nacional de Estatística e EUROSTAT

| | | Peso no total/ Weight on the total (%): | NOV 00 1 | DEZ 00 2 | JAN 01 3 | FEV 01 4 | MAR 01 5 | ABR 01 6 | MAI 01 7 | JUN 01 8 | JUL 01 9 | AGO 01 10 | SET 01 11 | OUT 01 12 | NOV 01 13 | | |
|---|---|---|---|---|---|---|---|---|---|---|---|---|---|---|---|---|---|
| | Bens | 65.1 | | | | | | | | | | | | | | Goods | |
| 1 | Índice | | 108.9 | 109.5 | 109.6 | 109.3 | 109.8 | 110.5 | 111.8 | 112.1 | 112.1 | 111.6 | 111.5 | 111.8 | 112.8 | Index | 1 |
| 2 | Mês corrente/mês anterior M(1,1) | | 1.1 | 0.5 | 0.1 | -0.2 | 0.4 | 0.7 | 1.1 | 0.3 | 0.0 | -0.4 | -0.1 | 0.3 | 0.9 | Month-on-month M(1,1) | 2 |
| 3 | Mês corrente/mês homólogo M(1,12) | | 3.5 | 3.7 | 4.4 | 4.8 | 5.2 | 4.3 | 4.8 | 4.5 | 4.2 | 3.8 | 4.0 | 3.8 | 3.6 | Year-on-year M(1,12) | 3 |
| 4 | 12 meses/12 meses homólogos M(12,12) | | 2.0 | 2.2 | 2.5 | 2.8 | 3.2 | 3.5 | 3.7 | 3.9 | 4.0 | 4.1 | 4.2 | 4.2 | 4.3 | 12 months moving average M(12,12) | 4 |
| | Alimentares | 24.8 | | | | | | | | | | | | | | Food | |
| 5 | Índice | | 110.8 | 111.8 | 112.9 | 114.0 | 115.1 | 115.2 | 116.7 | 117.1 | 117.5 | 117.3 | 116.5 | 115.8 | 116.1 | Index | 5 |
| 6 | Mês corrente/mês anterior M(1,1) | | 0.5 | 0.9 | 1.0 | 1.0 | 1.0 | 0.1 | 1.3 | 0.4 | 0.3 | -0.2 | -0.7 | -0.5 | 0.2 | Month-on-month M(1,1) | 6 |
| 7 | Mês corrente/mês homólogo M(1,12) | | 3.9 | 4.4 | 5.3 | 6.1 | 7.3 | 6.6 | 8.1 | 7.3 | 6.8 | 5.6 | 5.6 | 5.1 | 4.8 | Year-on-year M(1,12) | 7 |
| 8 | 12 meses/12 meses homólogos M(12,12) | | 1.7 | 2.0 | 2.4 | 2.8 | 3.4 | 4.0 | 4.6 | 5.1 | 5.5 | 5.6 | 5.9 | 6.0 | 6.1 | 12 months moving average M(12,12) | 8 |
| | Não processados | 12.7 | | | | | | | | | | | | | | Unprocessed | |
| 9 | Índice | | 116.2 | 118.5 | 119.9 | 121.9 | 124.1 | 123.8 | 125.7 | 126.4 | 126.9 | 126.3 | 124.4 | 123.1 | 123.3 | Index | 9 |
| 10 | Mês corrente/mês anterior M(1,1) | | 0.9 | 2.0 | 1.2 | 1.7 | 1.7 | -0.2 | 1.5 | 0.6 | 0.4 | -0.5 | -1.5 | -1.1 | 0.2 | Month-on-month M(1,1) | 10 |
| 11 | Mês corrente/mês homólogo M(1,12) | | 6.1 | 7.1 | 8.1 | 9.5 | 12.0 | 10.1 | 12.7 | 11.2 | 10.0 | 7.7 | 7.8 | 6.9 | 6.1 | Year-on-year M(1,12) | 11 |
| 12 | 12 meses/12 meses homólogos M(12,12) | | 2.0 | 2.5 | 3.2 | 4.0 | 5.1 | 6.1 | 7.1 | 7.9 | 8.4 | 8.6 | 9.0 | 9.1 | 9.1 | 12 months moving average M(12,12) | 12 |
| | Processados | 12.1 | | | | | | | | | | | | | | Processed | |
| 13 | Índice | | 105.3 | 105.1 | 106.0 | 106.2 | 106.3 | 106.7 | 107.7 | 108.0 | 108.3 | 108.4 | 108.6 | 108.6 | 108.9 | Index | 13 |
| 14 | Mês corrente/mês anterior M(1,1) | | 0.1 | -0.1 | 0.8 | 0.2 | 0.1 | 0.4 | 1.0 | 0.3 | 0.2 | 0.1 | 0.2 | 0.1 | 0.3 | Month-on-month M(1,1) | 14 |
| 15 | Mês corrente/mês homólogo M(1,12) | | 1.5 | 1.7 | 2.3 | 2.5 | 2.5 | 2.8 | 3.3 | 3.2 | 3.4 | 3.3 | 3.3 | 3.3 | 3.5 | Year-on-year M(1,12) | 15 |
| 16 | 12 meses/12 meses homólogos M(12,12) | | 1.4 | 1.4 | 1.4 | 1.5 | 1.7 | 1.8 | 2.0 | 2.2 | 2.3 | 2.5 | 2.6 | 2.8 | 2.9 | 12 months moving average M(12,12) | 16 |
| | Industriais | 40.3 | | | | | | | | | | | | | | Industrial | |
| 17 | Índice | | 107.7 | 108.0 | 107.5 | 106.5 | 106.6 | 107.7 | 108.8 | 109.0 | 108.8 | 108.2 | 108.4 | 109.3 | 110.8 | Index | 17 |
| 18 | Mês corrente/mês anterior M(1,1) | | 1.4 | 0.3 | -0.5 | -1.0 | 0.1 | 1.0 | 1.0 | 0.2 | -0.2 | -0.6 | 0.2 | 0.8 | 1.3 | Month-on-month M(1,1) | 18 |
| 19 | Mês corrente/mês homólogo M(1,12) | | 3.2 | 3.2 | 3.8 | 4.0 | 3.9 | 2.9 | 2.8 | 2.8 | 2.6 | 2.7 | 2.9 | 3.0 | 2.8 | Year-on-year M(1,12) | 19 |
| 20 | 12 meses/12 meses homólogos M(12,12) | | 2.2 | 2.4 | 2.6 | 2.9 | 3.1 | 3.1 | 3.1 | 3.2 | 3.2 | 3.2 | 3.2 | 3.1 | 3.1 | 12 months moving average M(12,12) | 20 |
| | Energéticos | 7.9 | | | | | | | | | | | | | | Energy | |
| 21 | Índice | | 111.5 | 112.1 | 114.4 | 114.6 | 114.7 | 114.6 | 114.3 | 114.2 | 114.1 | 114.1 | 114.1 | 114.3 | 114.4 | Index | 21 |
| 22 | Mês corrente/mês anterior M(1,1) | | 0.8 | 0.5 | 2.1 | 0.2 | 0.0 | -0.1 | -0.2 | -0.1 | -0.1 | 0.0 | 0.0 | 0.1 | 0.1 | Month-on-month M(1,1) | 22 |
| 23 | Mês corrente/mês homólogo M(1,12) | | 8.6 | 8.8 | 11.0 | 11.0 | 10.8 | 4.9 | 4.4 | 3.9 | 3.6 | 3.3 | 3.3 | 3.3 | 2.6 | Year-on-year M(1,12) | 23 |
| 24 | 12 meses/12 meses homólogos M(12,12) | | 5.2 | 6.1 | 6.9 | 7.8 | 8.5 | 8.4 | 8.1 | 7.8 | 7.5 | 7.1 | 6.7 | 6.3 | 5.8 | 12 months moving average M(12,12) | 24 |
| | Não energéticos | 32.4 | | | | | | | | | | | | | | Non-energy | |
| 25 | Índice | | 106.9 | 107.2 | 105.9 | 104.6 | 104.7 | 106.1 | 107.6 | 107.8 | 107.6 | 106.8 | 107.2 | 108.2 | 110.0 | Index | 25 |
| 26 | Mês corrente/mês anterior M(1,1) | | 1.6 | 0.2 | -1.1 | -1.3 | 0.1 | 1.3 | 1.3 | 0.3 | -0.2 | -0.8 | 0.3 | 1.0 | 1.6 | Month-on-month M(1,1) | 26 |
| 27 | Mês corrente/mês homólogo M(1,12) | | 1.9 | 1.8 | 2.0 | 2.2 | 2.2 | 2.3 | 2.4 | 2.5 | 2.4 | 2.6 | 2.8 | 2.9 | 2.9 | Year-on-year M(1,12) | 27 |
| 28 | 12 meses/12 meses homólogos M(12,12) | | 1.5 | 1.5 | 1.6 | 1.7 | 1.7 | 1.8 | 1.9 | 2.0 | 2.1 | 2.2 | 2.3 | 2.3 | 2.4 | 12 months moving average M(12,12) | 28 |
| | Serviços | 34.9 | | | | | | | | | | | | | | Services | |
| 29 | Índice | | 117.3 | 117.2 | 118.2 | 119.2 | 119.7 | 120.4 | 121.1 | 121.3 | 122.0 | 122.3 | 122.5 | 123.1 | 123.1 | Index | 29 |
| 30 | Mês corrente/mês anterior M(1,1) | | -0.2 | 0.0 | 0.8 | 0.8 | 0.4 | 0.6 | 0.6 | 0.2 | 0.5 | 0.2 | 0.2 | 0.4 | 0.0 | Month-on-month M(1,1) | 30 |
| 31 | Mês corrente/mês homólogo M(1,12) | | 4.2 | 4.1 | 4.5 | 4.8 | 4.9 | 5.1 | 4.9 | 4.7 | 4.5 | 4.4 | 4.4 | 4.8 | 5.0 | Year-on-year M(1,12) | 31 |
| 32 | 12 meses/12 meses homólogos M(12,12) | | 4.0 | 4.0 | 4.1 | 4.2 | 4.4 | 4.5 | 4.6 | 4.6 | 4.6 | 4.6 | 4.6 | 4.6 | 4.7 | 12 months moving average M(12,12) | 32 |

## A.1.3 ÍNDICE DE PREÇOS NO CONSUMIDOR POR CLASSES
**Nacional, base 1997=100**
**Taxas de variação (em percentagem)**

## CONSUMER PRICE INDEX BY ITEMS
**National, 1997=100**
**Rates of change (in percentage)**

Fonte / Source: Instituto Nacional de Estatística

| | | Peso no total / Weight on the total (%): | DEZ 00 1 | JAN 01 2 | FEV 01 3 | MAR 01 4 | ABR 01 5 | MAI 01 6 | JUN 01 7 | JUL 01 8 | AGO 01 9 | SET 01 10 | OUT 01 11 | NOV 01 12 | DEZ 01 13 | | |
|---|---|---|---|---|---|---|---|---|---|---|---|---|---|---|---|---|---|
| | Produtos alimentares e bebidas não alcoólicas | 22.7 | | | | | | | | | | | | | | Food and non-alcoholic beverages | |
| 1 | Índice | | 110.7 | 112.0 | 113.2 | 114.5 | 114.4 | 115.6 | 116.2 | 116.6 | 116.4 | 115.4 | 114.7 | 115.0 | 115.6 | Index | 1 |
| 2 | Mês corrente/mês anterior M(1,1) | | 1.1 | 1.2 | 1.1 | 1.1 | -0.1 | 1.0 | 0.5 | 0.3 | -0.2 | -0.9 | -0.6 | 0.3 | 0.5 | Month-on-month M(1,1) | 2 |
| 3 | Mês corrente/mês homólogo M(1,12) | | 4.8 | 5.8 | 6.7 | 8.2 | 7.2 | 8.5 | 7.7 | 7.3 | 5.8 | 5.9 | 5.3 | 5.0 | 4.4 | Year-on-year M(1,12) | 3 |
| 4 | 12 meses/12 meses homólogos M(12,12) | | 2.1 | 2.5 | 3.0 | 3.8 | 4.4 | 5.1 | 5.5 | 5.9 | 6.1 | 6.3 | 6.5 | 6.5 | 6.5 | 12 months moving average M(12,12) | 4 |
| | Bebidas alcoólicas e tabaco | 3.2 | | | | | | | | | | | | | | Alcoholic beverages and tobacco | |
| 5 | Índice | | 113.9 | 114.3 | 114.5 | 114.5 | 115.4 | 118.3 | 118.4 | 118.3 | 118.3 | 118.4 | 118.4 | 118.1 | 118.0 | Index | 5 |
| 6 | Mês corrente/mês anterior M(1,1) | | -0.1 | 0.4 | 0.2 | 0.0 | 0.8 | 2.5 | 0.1 | -0.1 | 0.0 | 0.1 | 0.0 | -0.3 | -0.1 | Month-on-month M(1,1) | 6 |
| 7 | Mês corrente/mês homólogo M(1,12) | | 1.0 | 1.2 | 1.6 | 1.3 | 2.2 | 4.8 | 4.6 | 4.3 | 4.0 | 4.0 | 3.8 | 3.6 | 3.6 | Year-on-year M(1,12) | 7 |
| 8 | 12 meses/12 meses homólogos M(12,12) | | 0.8 | 0.8 | 0.8 | 0.9 | 1.0 | 1.4 | 1.7 | 2.1 | 2.3 | 2.6 | 2.8 | 3.0 | 3.2 | 12 months moving average M(12,12) | 8 |
| | Vestuário e calçado | 7.2 | | | | | | | | | | | | | | Clothing and footwear | |
| 9 | Índice | | 108.2 | 101.3 | 93.9 | 93.5 | 98.9 | 104.3 | 104.6 | 102.8 | 98.3 | 98.8 | 102.9 | 110.2 | 110.7 | Index | 9 |
| 10 | Mês corrente/mês anterior M(1,1) | | 0.6 | -6.4 | -7.3 | -0.4 | 5.8 | 5.5 | 0.3 | -1.7 | -4.4 | 0.5 | 4.1 | 7.1 | 0.5 | Month-on-month M(1,1) | 10 |
| 11 | Mês corrente/mês homólogo M(1,12) | | 1.6 | 1.7 | 1.8 | 1.1 | 1.0 | 1.0 | 1.2 | 0.5 | 0.8 | 1.4 | 2.3 | 2.4 | 2.3 | Year-on-year M(1,12) | 11 |
| 12 | 12 meses/12 meses homólogos M(12,12) | | 0.8 | 0.9 | 1.1 | 1.3 | 1.4 | 1.4 | 1.4 | 1.3 | 1.4 | 1.4 | 1.4 | 1.4 | 1.5 | 12 months moving average M(12,12) | 12 |
| | Habitação, água, electricidade, gás e outros combustíveis | 10.1 | | | | | | | | | | | | | | Housing, water, electricity, gas and other fuels | |
| 13 | Índice | | 109.7 | 110.8 | 111.0 | 111.3 | 111.5 | 111.7 | 111.8 | 111.7 | 111.8 | 111.8 | 112.2 | 112.3 | 112.3 | Index | 13 |
| 14 | Mês corrente/mês anterior M(1,1) | | 0.5 | 1.0 | 0.2 | 0.3 | 0.2 | 0.2 | 0.1 | -0.1 | 0.1 | 0.0 | 0.4 | 0.1 | 0.0 | Month-on-month M(1,1) | 14 |
| 15 | Mês corrente/mês homólogo M(1,12) | | 4.7 | 5.2 | 4.9 | 5.0 | 4.8 | 4.5 | 3.9 | 3.6 | 3.4 | 3.3 | 3.4 | 2.8 | 2.4 | Year-on-year M(1,12) | 15 |
| 16 | 12 meses/12 meses homólogos M(12,12) | | 3.7 | 3.9 | 4.1 | 4.2 | 4.4 | 4.5 | 4.5 | 4.5 | 4.4 | 4.3 | 4.3 | 4.1 | 3.9 | 12 months moving average M(12,12) | 16 |
| | Acessórios, equipamento doméstico e manutenção corrente da habitação | 8.1 | | | | | | | | | | | | | | Furnishings, household equipment routine and maintenance house | |
| 17 | Índice | | 107.4 | 108.6 | 108.9 | 109.2 | 109.4 | 109.7 | 109.8 | 110.1 | 110.1 | 110.2 | 110.3 | 110.7 | 111.0 | Index | 17 |
| 18 | Mês corrente/mês anterior M(1,1) | | 0.3 | 1.1 | 0.3 | 0.3 | 0.2 | 0.3 | 0.1 | 0.3 | 0.0 | 0.1 | 0.1 | 0.4 | 0.3 | Month-on-month M(1,1) | 18 |
| 19 | Mês corrente/mês homólogo M(1,12) | | 2.6 | 2.7 | 2.9 | 3.0 | 3.0 | 3.2 | 3.2 | 3.4 | 3.5 | 3.4 | 3.4 | 3.4 | 3.4 | Year-on-year M(1,12) | 19 |
| 20 | 12 meses/12 meses homólogos M(12,12) | | 2.0 | 2.0 | 2.1 | 2.2 | 2.3 | 2.5 | 2.6 | 2.7 | 2.9 | 3.0 | 3.1 | 3.1 | 3.2 | 12 months moving average M(12,12) | 20 |
| | Saúde | 6.0 | | | | | | | | | | | | | | Health | |
| 21 | Índice | | 113.2 | 113.8 | 114.8 | 115.5 | 115.8 | 116.2 | 116.5 | 116.7 | 117.0 | 117.1 | 117.3 | 117.7 | 117.9 | Index | 21 |
| 22 | Mês corrente/mês anterior M(1,1) | | 0.0 | 0.5 | 0.9 | 0.6 | 0.3 | 0.3 | 0.3 | 0.2 | 0.3 | 0.1 | 0.2 | 0.3 | 0.2 | Month-on-month M(1,1) | 22 |
| 23 | Mês corrente/mês homólogo M(1,12) | | 2.8 | 2.9 | 3.4 | 3.5 | 3.6 | 3.6 | 3.6 | 3.6 | 3.7 | 3.8 | 3.8 | 4.0 | 4.2 | Year-on-year M(1,12) | 23 |
| 24 | 12 meses/12 meses homólogos M(12,12) | | 3.1 | 3.0 | 3.0 | 3.0 | 3.1 | 3.1 | 3.2 | 3.2 | 3.3 | 3.4 | 3.4 | 3.5 | 3.6 | 12 months moving average M(12,12) | 24 |
| | Transportes | 21.2 | | | | | | | | | | | | | | Transport | |
| 25 | Índice | | 112.4 | 113.5 | 114.4 | 114.9 | 115.3 | 115.5 | 115.7 | 116.0 | 116.5 | 116.7 | 117.0 | 117.2 | 117.5 | Index | 25 |
| 26 | Mês corrente/mês anterior M(1,1) | | 0.1 | 1.0 | 0.8 | 0.4 | 0.3 | 0.2 | 0.2 | 0.3 | 0.4 | 0.2 | 0.3 | 0.2 | 0.3 | Month-on-month M(1,1) | 26 |
| 27 | Mês corrente/mês homólogo M(1,12) | | 5.2 | 6.1 | 6.5 | 6.5 | 4.6 | 4.3 | 4.2 | 4.0 | 4.3 | 4.3 | 4.4 | 4.4 | 4.5 | Year-on-year M(1,12) | 27 |
| 28 | 12 meses/12 meses homólogos M(12,12) | | 4.8 | 5.1 | 5.4 | 5.6 | 5.6 | 5.5 | 5.4 | 5.3 | 5.2 | 5.1 | 5.0 | 4.9 | 4.8 | 12 months moving average M(12,12) | 28 |
| | Comunicações | 2.5 | | | | | | | | | | | | | | Communications | |
| 29 | Índice | | 87.6 | 87.6 | 86.1 | 86.1 | 86.1 | 86.0 | 86.0 | 86.0 | 86.0 | 85.9 | 85.9 | 85.8 | 86.0 | Index | 29 |
| 30 | Mês corrente/mês anterior M(1,1) | | 0.0 | 0.0 | -1.7 | 0.0 | 0.0 | -0.1 | 0.0 | 0.0 | 0.0 | -0.1 | 0.0 | -0.1 | 0.2 | Month-on-month M(1,1) | 30 |
| 31 | Mês corrente/mês homólogo M(1,12) | | -4.6 | -0.9 | -2.6 | -2.6 | -2.6 | -2.6 | -2.6 | -2.4 | -2.4 | -2.4 | -1.9 | -2.1 | -1.8 | Year-on-year M(1,12) | 31 |
| 32 | 12 meses/12 meses homólogos M(12,12) | | -4.8 | -4.4 | -4.1 | -3.9 | -3.7 | -3.5 | -3.3 | -3.2 | -3.1 | -2.9 | -2.7 | -2.5 | -2.2 | 12 months moving average M(12,12) | 32 |
| | Lazer, recreação e cultura | 4.2 | | | | | | | | | | | | | | Recreation and culture | |
| 33 | Índice | | 102.2 | 102.5 | 102.6 | 102.7 | 103.1 | 103.3 | 103.4 | 103.7 | 104.2 | 104.2 | 103.9 | 103.6 | 103.8 | Index | 33 |
| 34 | Mês corrente/mês anterior M(1,1) | | -0.1 | 0.3 | 0.1 | 0.1 | 0.4 | 0.2 | 0.1 | 0.3 | 0.5 | 0.0 | -0.3 | -0.3 | 0.2 | Month-on-month M(1,1) | 34 |
| 35 | Mês corrente/mês homólogo M(1,12) | | 2.4 | 2.6 | 2.7 | 2.7 | 2.9 | 2.7 | 2.5 | 2.1 | 2.3 | 2.3 | 1.3 | 1.3 | 1.6 | Year-on-year M(1,12) | 35 |
| 36 | 12 meses/12 meses homólogos M(12,12) | | 0.8 | 1.0 | 1.3 | 1.6 | 1.8 | 2.0 | 2.2 | 2.3 | 2.4 | 2.5 | 2.4 | 2.3 | 2.2 | 12 months moving average M(12,12) | 36 |
| | Educação | 1.6 | | | | | | | | | | | | | | Education | |
| 37 | Índice | | 135.3 | 135.5 | 135.6 | 135.6 | 135.6 | 135.6 | 135.6 | 135.6 | 135.7 | 136.0 | 141.9 | 143.0 | 143.4 | Index | 37 |
| 38 | Mês corrente/mês anterior M(1,1) | | 0.1 | 0.1 | 0.1 | 0.0 | 0.0 | 0.0 | 0.0 | 0.0 | 0.1 | 0.2 | 4.3 | 0.8 | 0.3 | Month-on-month M(1,1) | 38 |
| 39 | Mês corrente/mês homólogo M(1,12) | | 5.0 | 5.0 | 5.0 | 5.0 | 5.0 | 5.0 | 5.0 | 5.0 | 4.9 | 4.9 | 5.7 | 5.8 | 6.0 | Year-on-year M(1,12) | 39 |
| 40 | 12 meses/12 meses homólogos M(12,12) | | 5.0 | 5.0 | 5.0 | 5.0 | 5.0 | 5.0 | 5.0 | 4.9 | 4.9 | 4.9 | 5.0 | 5.1 | 5.2 | 12 months moving average M(12,12) | 40 |
| | Hóteis, cafés e restaurantes | 9.2 | | | | | | | | | | | | | | Hotels, cafes and restaurants | |
| 41 | Índice | | 111.5 | 112.5 | 113.4 | 113.4 | 113.9 | 114.2 | 114.7 | 115.2 | 115.2 | 115.6 | 116.6 | 117.0 | 116.4 | Index | 41 |
| 42 | Mês corrente/mês anterior M(1,1) | | -0.1 | 0.9 | 0.8 | 0.0 | 0.4 | 0.3 | 0.4 | 0.4 | 0.0 | 0.3 | 0.9 | 0.3 | -0.5 | Month-on-month M(1,1) | 42 |
| 43 | Mês corrente/mês homólogo M(1,12) | | 3.6 | 4.0 | 4.4 | 4.3 | 4.3 | 4.0 | 3.9 | 4.0 | 4.1 | 4.0 | 4.7 | 4.8 | 4.4 | Year-on-year M(1,12) | 43 |
| 44 | 12 meses/12 meses homólogos M(12,12) | | 3.6 | 3.7 | 3.8 | 3.9 | 4.0 | 4.0 | 4.0 | 3.9 | 4.0 | 4.0 | 4.1 | 4.2 | 4.2 | 12 months moving average M(12,12) | 44 |
| | Bens e serviços diversos | 4.0 | | | | | | | | | | | | | | Miscellaneous goods and services | |
| 45 | Índice | | 114.4 | 115.1 | 116.2 | 116.8 | 117.3 | 118.1 | 118.3 | 118.5 | 118.8 | 119.3 | 119.7 | 120.1 | 120.3 | Index | 45 |
| 46 | Mês corrente/mês anterior M(1,1) | | 0.2 | 0.6 | 1.0 | 0.5 | 0.4 | 0.7 | 0.2 | 0.2 | 0.3 | 0.4 | 0.3 | 0.3 | 0.2 | Month-on-month M(1,1) | 46 |
| 47 | Mês corrente/mês homólogo M(1,12) | | 5.1 | 5.2 | 5.3 | 5.2 | 5.5 | 5.9 | 5.9 | 5.5 | 5.7 | 5.8 | 5.6 | 5.2 | 5.2 | Year-on-year M(1,12) | 47 |
| 48 | 12 meses/12 meses homólogos M(12,12) | | 4.3 | 4.5 | 4.6 | 4.6 | 4.8 | 4.9 | 5.1 | 5.2 | 5.3 | 5.4 | 5.5 | 5.5 | 5.5 | 12 months moving average M(12,12) | 48 |

## A.1.4 ÍNDICE HARMONIZADO DE PREÇOS NO CONSUMIDOR
**Taxas de variação (em percentagem)**

## HARMONISED INDEX OF CONSUMER PRICES
**Rates of change (in percentage)**

Fonte/Source: EUROSTAT

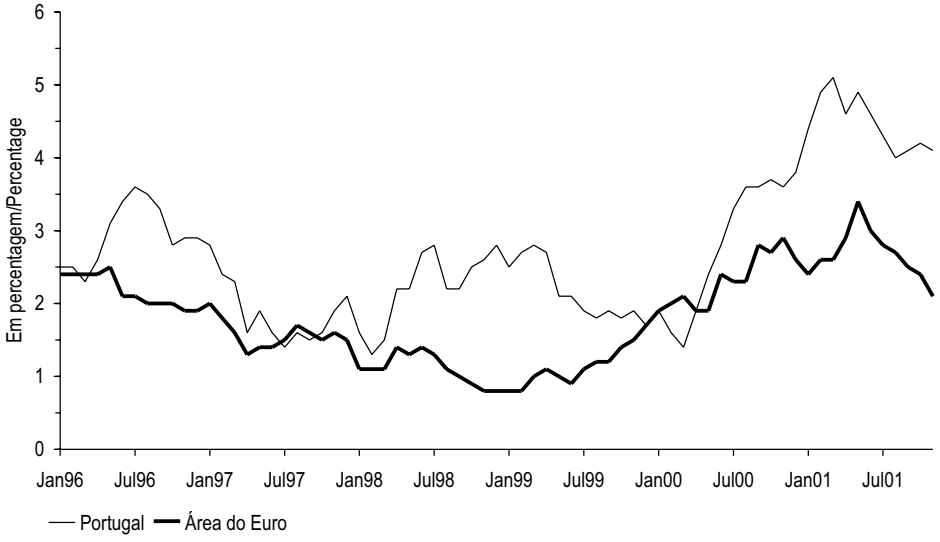


| | | | NOV 00 1 | DEZ 00 2 | JAN 01 3 | FEV 01 4 | MAR 01 5 | ABR 01 6 | MAI 01 7 | JUN 01 8 | JUL 01 9 | AGO 01 10 | SET 01 11 | OUT 01 12 | NOV 01 13 | | | |
|---|---|---|---|---|---|---|---|---|---|---|---|---|---|---|---|---|---|---|
| 1 | Área do euro | M(1,12) | 2.9 | 2.6 | 2.4 | 2.6 | 2.6 | 2.9 | 3.4 | 3.0 | 2.8 | 2.7 | 2.5 | 2.4 | 2.1 | M(1,12) | Euro area | 1 |
| 2 | | M(12,12) | 2.3 | 2.3 | 2.4 | 2.4 | 2.4 | 2.5 | 2.7 | 2.7 | 2.7 | 2.8 | 2.8 | 2.7 | 2.7 | M(12,12) | | 2 |
| 3 | UE | M(1,12) | 2.6 | 2.3 | 2.2 | 2.3 | 2.3 | 2.6 | 3.1 | 2.8 | 2.6 | 2.6 | 2.4 | 2.2 | 1.8 | M(1,12) | EU | 3 |
| 4 | | M(12,12) | 2.0 | 2.1 | 2.1 | 2.1 | 2.2 | 2.3 | 2.4 | 2.4 | 2.5 | 2.5 | 2.5 | 2.5 | 2.4 | M(12,12) | | 4 |
| 5 | Bélgica | M(1,12) | 3.7 | 3.0 | 2.7 | 2.5 | 2.2 | 2.9 | 3.1 | 3.0 | 2.7 | 2.5 | 1.9 | 1.9 | 1.8 | M(1,12) | Belgium | 5 |
| 6 | | M(12,12) | 2.6 | 2.7 | 2.9 | 2.9 | 2.9 | 2.9 | 3.0 | 3.0 | 3.1 | 3.0 | 2.8 | 2.7 | 2.5 | M(12,12) | | 6 |
| 7 | Dinamarca | M(1,12) | 2.7 | 2.3 | 2.3 | 2.3 | 2.2 | 2.6 | 2.8 | 2.2 | 2.3 | 2.5 | 2.1 | 2.0 | 1.7 | M(1,12) | Denmark | 7 |
| 8 | | M(12,12) | 2.8 | 2.7 | 2.7 | 2.6 | 2.6 | 2.6 | 2.6 | 2.5 | 2.5 | 2.5 | 2.4 | 2.4 | 2.3 | M(12,12) | | 8 |
| 9 | Alemanha | M(1,12) | 2.6 | 2.3 | 2.2 | 2.5 | 2.5 | 2.9 | 3.6 | 3.1 | 2.6 | 2.6 | 2.1 | 2.0 | 1.5 | M(1,12) | Germany | 9 |
| 10 | | M(12,12) | 2.0 | 2.1 | 2.1 | 2.1 | 2.2 | 2.3 | 2.5 | 2.5 | 2.6 | 2.7 | 2.6 | 2.6 | 2.5 | M(12,12) | | 10 |
| 11 | Grécia | M(1,12) | 4.0 | 3.7 | 3.2 | 3.5 | 3.2 | 3.7 | 3.9 | 4.5 | 4.2 | 4.0 | 4.0 | 3.2 | 2.9 | M(1,12) | Greece | 11 |
| 12 | | M(12,12) | 2.8 | 2.9 | 3.0 | 3.0 | 3.1 | 3.2 | 3.3 | 3.5 | 3.6 | 3.7 | 3.8 | 3.8 | 3.7 | M(12,12) | | 12 |
| 13 | Espanha | M(1,12) | 4.1 | 4.0 | 3.8 | 4.0 | 4.0 | 4.0 | 4.2 | 4.2 | 3.8 | 3.8 | 3.4 | 3.2 | 2.8 | M(1,12) | Spain | 13 |
| 14 | | M(12,12) | 3.4 | 3.5 | 3.6 | 3.6 | 3.7 | 3.8 | 3.9 | 3.9 | 4.0 | 4.0 | 4.0 | 3.9 | 3.8 | M(12,12) | | 14 |
| 15 | França | M(1,12) | 2.2 | 1.7 | 1.4 | 1.4 | 1.4 | 2.0 | 2.5 | 2.2 | 2.2 | 2.0 | 1.6 | 1.8 | 1.3 | M(1,12) | France | 15 |
| 16 | | M(12,12) | 1.8 | 1.8 | 1.8 | 1.8 | 1.8 | 1.8 | 1.9 | 1.9 | 2.0 | 2.0 | 1.9 | 1.9 | 1.8 | M(12,12) | | 16 |
| 17 | Irlanda | M(1,12) | 6.0 | 4.6 | 3.9 | 3.9 | 4.1 | 4.3 | 4.1 | 4.3 | 4.0 | 3.7 | 3.8 | 3.8 | 3.4 | M(1,12) | Ireland | 17 |
| 18 | | M(12,12) | 5.2 | 5.3 | 5.2 | 5.2 | 5.1 | 5.0 | 4.9 | 4.8 | 4.7 | 4.5 | 4.4 | 4.2 | 4.0 | M(12,12) | | 18 |
| 19 | Itália | M(1,12) | 2.9 | 2.8 | 2.7 | 2.7 | 2.6 | 3.0 | 2.9 | 2.9 | 2.8 | 2.8 | 2.6 | 2.5 | 2.3 | M(1,12) | Italy | 19 |
| 20 | | M(12,12) | 2.5 | 2.6 | 2.6 | 2.7 | 2.7 | 2.7 | 2.7 | 2.8 | 2.8 | 2.8 | 2.8 | 2.7 | 2.7 | M(12,12) | | 20 |
| 21 | Luxemburgo | M(1,12) | 4.5 | 4.3 | 2.9 | 2.9 | 3.0 | 2.7 | 3.8 | 2.7 | 2.4 | 2.5 | 1.9 | 1.7 | 1.4 | M(1,12) | Luxembourg | 21 |
| 22 | | M(12,12) | 3.6 | 3.8 | 3.7 | 3.8 | 3.8 | 3.7 | 3.8 | 3.6 | 3.5 | 3.4 | 3.2 | 2.9 | 2.7 | M(12,12) | | 22 |
| 23 | Países Baixos | M(1,12) | 2.9 | 2.9 | 4.6 | 5.0 | 5.0 | 5.5 | 5.4 | 5.1 | 5.3 | 5.2 | 5.3 | 5.0 | 4.8 | M(1,12) | Netherlands | 23 |
| 24 | | M(12,12) | 2.3 | 2.3 | 2.6 | 2.9 | 3.2 | 3.5 | 3.8 | 4.0 | 4.2 | 4.4 | 4.6 | 4.8 | 4.9 | M(12,12) | | 24 |
| 25 | Áustria | M(1,12) | 2.3 | 1.8 | 2.2 | 1.8 | 1.9 | 2.6 | 2.9 | 2.6 | 2.9 | 2.5 | 2.5 | 2.3 | 1.9 | M(1,12) | Austria | 25 |
| 26 | | M(12,12) | 1.9 | 2.0 | 2.0 | 2.0 | 2.0 | 2.1 | 2.2 | 2.2 | 2.3 | 2.3 | 2.4 | 2.4 | 2.3 | M(12,12) | | 26 |
| 27 | Portugal | M(1,12) | 3.6 | 3.8 | 4.4 | 4.9 | 5.1 | 4.6 | 4.9 | 4.6 | 4.3 | 4.0 | 4.1 | 4.2 | 4.1 | M(1,12) | Portugal | 27 |
| 28 | | M(12,12) | 2.6 | 2.8 | 3.0 | 3.3 | 3.6 | 3.8 | 4.0 | 4.2 | 4.2 | 4.3 | 4.3 | 4.4 | 4.4 | M(12,12) | | 28 |
| 29 | Finlândia | M(1,12) | 3.3 | 2.9 | 2.9 | 2.7 | 2.5 | 2.8 | 3.3 | 3.0 | 2.6 | 2.7 | 2.6 | 2.4 | 2.1 | M(1,12) | Finland | 29 |
| 30 | | M(12,12) | 2.9 | 3.0 | 3.0 | 3.0 | 2.9 | 3.0 | 3.0 | 3.0 | 3.0 | 3.0 | 2.9 | 2.8 | 2.7 | M(12,12) | | 30 |
| 31 | Suécia | M(1,12) | 1.8 | 1.3 | 1.6 | 1.5 | 1.7 | 3.0 | 3.1 | 3.0 | 2.9 | 3.0 | 3.3 | 2.9 | 2.9 | M(1,12) | Sweden | 31 |
| 32 | | M(12,12) | 1.3 | 1.3 | 1.4 | 1.4 | 1.4 | 1.6 | 1.7 | 1.9 | 2.0 | 2.1 | 2.3 | 2.4 | 2.5 | M(12,12) | | 32 |
| 33 | Reino Unido | M(1,12) | 1.0 | 0.9 | 0.9 | 0.8 | 1.0 | 1.1 | 1.7 | 1.7 | 1.4 | 1.8 | 1.3 | 1.2 | 0.8 | M(1,12) | United Kingdom | 33 |
| 34 | | M(12,12) | 0.8 | 0.8 | 0.8 | 0.8 | 0.8 | 0.9 | 1.0 | 1.0 | 1.1 | 1.2 | 1.2 | 1.2 | 1.2 | M(12,12) | | 34 |

## A.2.1.1 TAXAS DE CONVERSÃO IRREVOGÁVEIS PARA O EURO — IRREVOCABLE CONVERSION RATES FOR THE EURO

Fonte / Source: Banco Central Europeu / European Central Bank

x unidades de moeda por 1 euro / x currency units per 1 euro

| | Moeda | Sigla | Valor |
|---|---|---|---|
| | 1 | 2 | 3 |
| 1 | Franco belga / Belgian franc | BEF | 40.3399 |
| 2 | Marco alemão / Deutsche mark | DEM | 1.95583 |
| 3 | Dracma grega / Greek drachma(1) | GRD | 340.750 |
| 4 | Peseta espanhola / Spanish peseta | ESP | 166.386 |
| 5 | Franco francês / French franc | FRF | 6.55957 |
| 6 | Libra irlandesa / Irish pound | IEP | 0.787564 |
| 7 | Lira italiana / Italian lira | ITL | 1936.27 |
| 8 | Franco luxemburguês / Luxembourg franc | LUF | 40.3399 |
| 9 | Florim holandês / Dutch guilder | NLG | 2.20371 |
| 10 | Xelim austríaco / Austrian shilling | ATS | 13.7603 |
| 11 | Escudo português / Portuguese escudo | PTE | 200.482 |
| 12 | Markka finlandesa / Finnish markka | FIM | 5.94573 |

| 1 | 2 | 3 |
|---|---|---|
| Currency | Code | Value |

As taxas de conversão irrevogáveis para o euro foram adoptadas no dia 31 de Dezembro de 1998 pelo Conselho da UE, sob proposta da Comissão das Comunidades Europeias e após consulta do Banco Central Europeu, tendo entrado em vigor às 0:00 horas do dia 1 de Janeiro de 1999 (hora local). Nos termos do enquadramento legal aplicável à utilização do euro, a taxa de conversão irrevogável do euro para cada uma das moedas participantes será a única taxa a utilizar, quer para a conversão entre o euro e a unidade de moeda nacional, quer para a conversão entre as unidades de moeda nacionais. As taxas irrevogáveis de conversão para o euro não podem ser arredondadas e não é permitido o cálculo de taxas de conversão inversas.

(1) Em vigor desde 1 de Janeiro de 2001.

The irrevocable conversion rates for the euro were adopted on 31 December 1998 by the EU Council, upon a proposal from the Commission of the European Communities and after consultation of the European Central Bank for effect at 0.00 on 1 January 1999 (local time). In compliance with the legal framework for the use of the euro, the irrevocable conversion rate for the euro for each participating currency is the only rate to be used for conversion either way between the euro and the national currency unit and also for conversions between national currency units. The irrevocable conversion rates for the euro cannot be rounded and the computation of inverse conversion rates is not permitted.

(1) As from 1 January 2001.

## A.2.1.2 TAXAS UTILIZADAS PARA A DETERMINAÇÃO DA TAXA DE CONVERSÃO DO ESCUDO PARA O EURO

**Taxas centrais bilaterais do escudo no MTC em Maio de 1998**

## RATES USED IN DETERMINING THE IRREVOCABLE CONVERSION RATE OF THE ESCUDO FOR THE EURO

**ERM bilateral central rates of the escudo in May 1998**

Fonte / Source: Instituto Monetário Europeu / European Monetary Institute

x escudos por 1 unidade de moeda / x escudos per 1 currency unit

| | Moeda<br>1 | Sigla<br>2 | Valor<br>3 |
|---|---|---|---|
| 1 | Franco belga / Belgian franc | BEF | 4.96984 |
| 2 | Marco alemão / Deutsche mark | DEM | 102.505 |
| 3 | Peseta espanhola / Spanish peseta | ESP | 1.20492 |
| 4 | Franco francês / French franc | FRF | 30.5634 |
| 5 | Libra irlandesa / Irish pound | IEP | 254.560 |
| 6 | Lira italiana / Italian lira | ITL | 0.103541 |
| 7 | Franco luxemburguês / Luxembourg franc | LUF | 4.96984 |
| 8 | Florim holandês / Dutch guilder | NLG | 90.9753 |
| 9 | Xelim austríaco / Austrian shilling | ATS | 14.5697 |
| 10 | Markka finlandesa / Finnish markka | FIM | 33.7188 |

| 1<br>Currency | 2<br>Code | 3<br>Value |
|---|---|---|

No dia 3 de Maio de 1998, os Ministros das Finanças e os Governadores dos Bancos Centrais dos Estados-membros da UE-11, conjuntamente com a Comissão e o Instituto Monetário Europeu, acordaram que as taxas centrais bilaterais do Mecanismo de Taxas de Câmbio do Sistema Monetário Europeu do SME então vigentes seriam utilizadas para calcular as taxas de conversão irrevogáveis para o euro. Embora para quantias pequenas tal não ocorra, da utilização destas taxas centrais na conversão entre diferentes denominações nacionais do euro podem resultar valores incorrectos.

Na conversão de valores entre unidades monetárias nacionais do euro devem ser respeitadas as seguintes convenções (Reg. CE nº. 1103/97 de 17 de Junho; artigos 4º nº. 4 e 5º): (i) os montantes a converter noutra unidade monetária nacional devem ser previamente convertidos num montante pecuniário expresso na unidade euro; (ii) o montante em euros poderá ser arredondado para, pelo menos, 3 casas decimais; (iii) posteriormente, este montante é convertido na outra unidade monetária nacional, arredondando para a subunidade mais próxima ou, na ausência de uma subunidade, para a unidade mais próxima ou para um múltiplo ou fracção da subunidade ou unidade monetária nacional.

Exemplo: Conversão de IEP 5 milhões em escudos:

1. Conversão do valor em libras irlandesas para euros:

IEP 5 000 000 : 0.787564 (taxa de conversão irrevogável EUR/IEP) = EUR 6 348 690.39214591. Admitindo um arredondamento para o mínimo de casas decimais permitido, obtém-se 6 348 690.392 euros.

2. Conversão do valor em euros para escudos:

EUR 6 348 690.392 x 200.482 (taxa de conversão irrevogável EUR/PTE) = PTE 1 272 798 147.1982. No caso da moeda portuguesa, nas "importâncias expressas em centavos, procede-se ao arredondamento para a unidade do escudo mais próxima" (Decreto-Lei nº 138/98 de 16 de Maio), pelo que o resultado correcto é de 1 272 798 147 escudos.

Note-se que o valor correcto dos 5 milhões de libras irlandesas, expresso em escudos (1 272 798 147 escudos) difere do valor erróneo que resultaria se se utilizasse directamente a paridade central bilateral entre a libra irlandesa e o escudo (IEP 5 000 000 x 254.56 (taxa central bilateral IEP/PTE) = PTE 1 272 800 000). A diferença é de 1853 escudos.

On 3 May 1998, the Finance Ministers and the Governors of Central Banks of the Member States of EU-11, together with the European Commission (EC) and the European Monetary Institute agreed that the bilateral central rates then prevailing at the Exchange Rate Mechanism of the European Monetary System would be used when calculating the irrevocable conversion rates for the euro. Although this is not the case for small amounts, using the central rates in the conversion between different national denominations of the euro may produce incorrect values.

The conversion between national currency units of the euro must observe the following conventions: (Council Regulation EC No. 1103/97 of 17 June 1997, articles 4 (4) and 5): (i) monetary amounts to be converted from one national currency unit into another shall first be converted into a monetary amount expressed in the euro unit; (ii) the amount in the euro unit may be rounded to not less than three decimals; (iii) afterwards, this amount is converted into the other national currency unit and rounded to the nearest sub-unit or, in the absence of a sub-unit, to the nearest unit or to a multiple or fraction of the sub-unit or unit of the national currency unit.

Example: Conversion of IEP 5 million into escudos:

1. Conversion of an amount in Irish pounds into euro units:

IEP 5 000 000 : 0.787564 (EUR/IEP irrevocable conversion rate) = EUR 6 348 690.39214591; EUR 6 348 690.392, if rounded to the minimum decimals allowed.

2. Conversion of the amount in euro units into escudos:

EUR 6 348 690.392 x 200.482 (EUR/PTE irrevocable conversion rate) = PTE 1 272 798 147.1982. Concerning the Portuguese currency, "amounts denominated in cents of the unit should be rounded to the nearest unit of the escudo" (Decree Law nº 138/98 of 16 May 1998), which implies that the correct amount is PTE 1 272 798 147.

Attention should be drawn to the fact that the correct value of IEP 5 millions when expressed in escudos (PTE 1 272 798 147) is different from the incorrect value that would result if the IEP/PTE bilateral central rate had been used for computation purposes (IEP 5 000 000 x 254.56 (IEP/PTE bilateral central rate) = = PTE 1 272 800 000). The result differs in PTE 1853.

## A.2.2 TAXAS DE CÂMBIO DE REFERÊNCIA DO EURO
**Valores médios**

## EURO REFERENCE EXCHANGE RATES
**Averages**

Fonte / Source: coluna / column (1-2) Banco Central Europeu / European Central Bank; (3) Banco de Pagamentos Internacionais / Bank for International Settlements

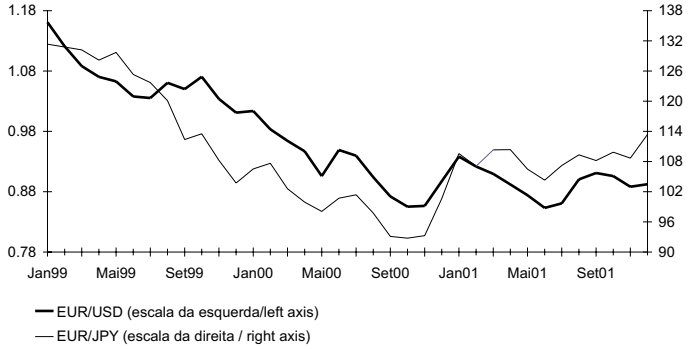


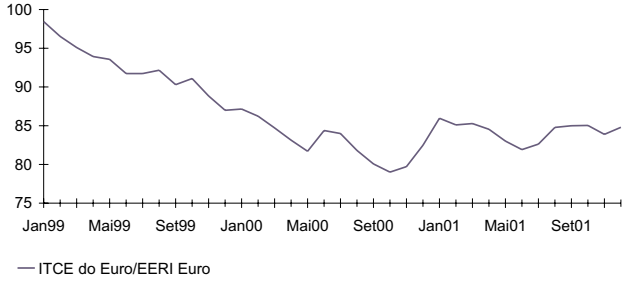


| | | Dólar EUA * 1 | Iene japonês * 2 | ITCE euro * 3 |
|---|---|---|---|---|
| **99** | | 1.0658 | 121.32 | 92.471 |
| **00** | | 0.9236 | 99.47 | 82.843 |
| **01** | | 0.8956 | 108.68 | 84.319 |
| **00** | Jul | 0.9397 | 101.39 | 83.985 |
| | Ago | 0.9041 | 97.76 | 81.801 |
| | Set | 0.8721 | 93.11 | 80.069 |
| | Out | 0.8552 | 92.75 | 79.006 |
| | Nov | 0.8564 | 93.26 | 79.718 |
| | Dez | 0.8973 | 100.61 | 82.470 |
| **01** | Jan | 0.9383 | 109.57 | 85.959 |
| | Fev | 0.9217 | 107.08 | 85.097 |
| | Mar | 0.9095 | 110.33 | 85.277 |
| | Abr | 0.8920 | 110.36 | 84.538 |
| | Mai | 0.8742 | 106.50 | 83.010 |
| | Jun | 0.8532 | 104.30 | 81.915 |
| | Jul | 0.8607 | 107.21 | 82.620 |
| | Ago | 0.9005 | 109.34 | 84.784 |
| | Set | 0.9111 | 108.20 | 84.996 |
| | Out | 0.9059 | 109.86 | 85.038 |
| | Nov | 0.8883 | 108.68 | 83.882 |
| | Dez | 0.8924 | 113.38 | 84.794 |

| | 1 US dollar * | 2 Japanese yen * | 3 EERI euro * |
|---|---|---|---|

* Série representada nos gráficos / Series represented in the graphs.

## A.2.3 TAXAS DE CÂMBIO DE REFERÊNCIA DO EURO VIS-À-VIS OUTRAS MOEDAS DA UE E MTC II
**Valores médios**

## EURO REFERENCE EXCHANGE RATES VIS-À-VIS OTHER EU CURRENCIES AND ERM II
**Averages**

Fonte / Source: coluna / column (1-4) Banco Central Europeu / European Central Bank; (5-6) Banco de Portugal

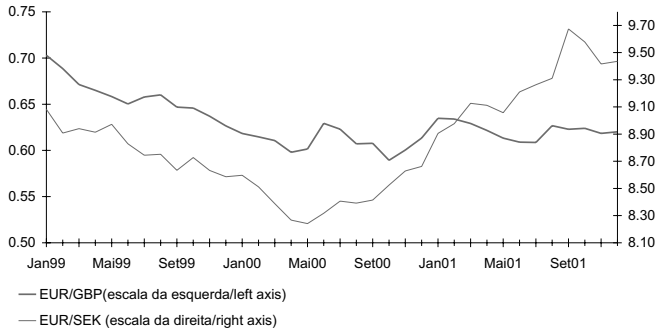


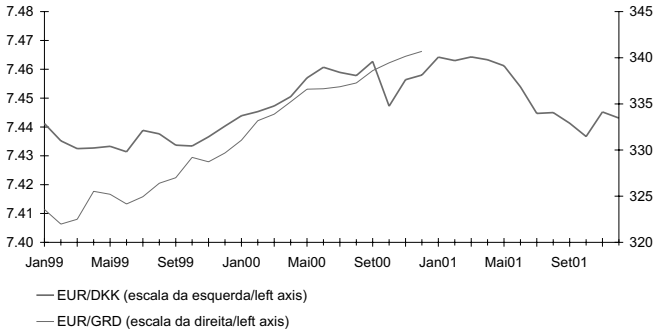


| | | Taxas de câmbio de referência do euro * | | | | Desvios em relação às taxas centrais do euro [(a)] * | |
|---|---|---|---|---|---|---|---|
| | | Libra esterlina<br>1 | Coroa sueca<br>2 | Coroa dinamarquesa<br>3 | Dracma grega<br>4 | Coroa dinamarquesa [(1)]<br>5 | Dracma grega [(1)]<br>6 |
| **99** | | 0.65874 | 8.8075 | 7.4355 | 325.76 | -0.33 | -7.74 |
| **00** | | 0.60948 | 8.4452 | 7.4538 | 336.63 | -0.09 | -1.35 |
| **01** | | 0.62187 | 9.2551 | 7.4521 | . | -0.11 | . |
| **00** | Jul | 0.62304 | 8.4070 | 7.4589 | 336.86 | -0.02 | -1.14 |
| | Ago | 0.60710 | 8.3917 | 7.4578 | 337.27 | -0.03 | -1.03 |
| | Set | 0.60773 | 8.4145 | 7.4627 | 338.60 | 0.03 | -0.64 |
| | Out | 0.58933 | 8.5245 | 7.4472 | 339.45 | -0.18 | -0.38 |
| | Nov | 0.60039 | 8.6289 | 7.4564 | 340.16 | -0.05 | -0.17 |
| | Dez | 0.61342 | 8.6622 | 7.4580 | 340.70 | -0.03 | -0.02 |
| **01** | Jan | 0.63480 | 8.9055 | 7.4642 | . | 0.05 | . |
| | Fev | 0.63400 | 8.9770 | 7.4630 | . | 0.04 | . |
| | Mar | 0.62915 | 9.1264 | 7.4643 | . | 0.05 | . |
| | Abr | 0.62168 | 9.1120 | 7.4633 | . | 0.04 | . |
| | Mai | 0.61328 | 9.0576 | 7.4612 | . | 0.01 | . |
| | Jun | 0.60890 | 9.2106 | 7.4539 | . | -0.09 | . |
| | Jul | 0.60857 | 9.2637 | 7.4447 | . | -0.21 | . |
| | Ago | 0.62672 | 9.3107 | 7.4450 | . | -0.21 | . |
| | Set | 0.62291 | 9.6744 | 7.4413 | . | -0.26 | . |
| | Out | 0.62393 | 9.5780 | 7.4367 | . | -0.32 | . |
| | Nov | 0.61838 | 9.4166 | 7.4452 | . | -0.20 | . |
| | Dez | 0.62012 | 9.4359 | 7.4431 | . | -0.23 | . |

| | 1<br>Pound sterling | 2<br>Swedish krona | 3<br>Danish krone | 4<br>Greek drachma | 5<br>Danish krone [(1)] | 6<br>Greek drachma [(1)] |
|---|---|---|---|---|---|---|
| | Euro reference exchange rates * | | | | Deviations from euro central rates [(a)*] | |

(1) Um sinal negativo significa que a moeda está apreciada em relação à taxa central. / A minus sign means that the currency is overvalued against the central rate.

* Série representada nos gráficos / Series represented in the graphs.

## A.2.4 TAXAS DE CÂMBIO INFORMATIVAS DO ESCUDO [(a)]
**Valores médios**

## ESCUDO INFORMATIVE EXCHANGE RATES [(a)]
**Averages**

Fonte / Source: Banco de Portugal

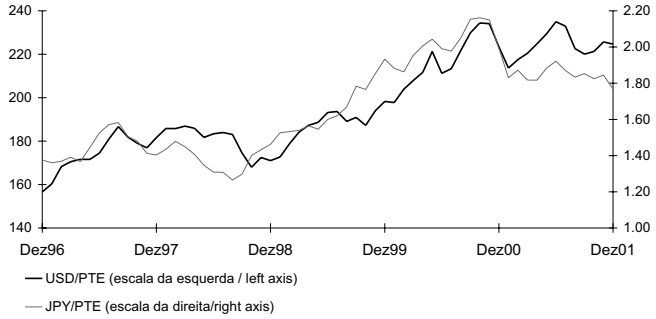


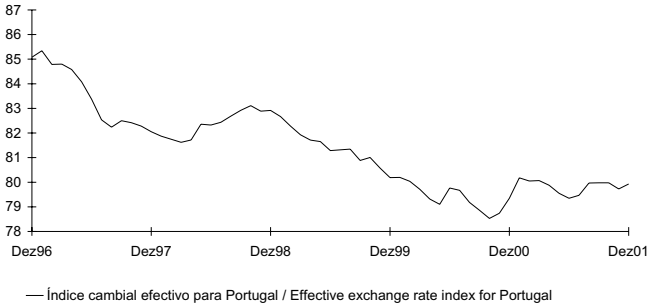


| | | Dólar EUA * | Iene japonês * | Índice cambial efectivo para Portugal [(b)] |
|---|---|---|---|---|
| | | 1 | 2 | 3 |
| **99** | | 188.105 | 1.6525 | 81.389 |
| **00** | | 217.066 | 2.0155 | 79.369 |
| **01** | | 223.852 | 1.8447 | 79.842 |
| **00** | Jul | 213.347 | 1.9773 | 79.669 |
| | Ago | 221.748 | 2.0508 | 79.181 |
| | Set | 229.884 | 2.1532 | 78.862 |
| | Out | 234.427 | 2.1615 | 78.530 |
| | Nov | 234.099 | 2.1497 | 78.742 |
| | Dez | 223.428 | 1.9927 | 79.349 |
| **01** | Jan | 213.665 | 1.8297 | 80.178 |
| | Fev | 217.513 | 1.8723 | 80.048 |
| | Mar | 220.431 | 1.8171 | 80.066 |
| | Abr | 224.756 | 1.8166 | 79.877 |
| | Mai | 229.332 | 1.8825 | 79.552 |
| | Jun | 234.977 | 1.9222 | 79.348 |
| | Jul | 232.929 | 1.8700 | 79.470 |
| | Ago | 222.634 | 1.8336 | 79.968 |
| | Set | 220.044 | 1.8529 | 79.978 |
| | Out | 221.307 | 1.8249 | 79.976 |
| | Nov | 225.692 | 1.8447 | 79.726 |
| | Dez | 224.655 | 1.7682 | 79.931 |

| | 1<br>US dollar * | 2<br>Japanese yen * | 3<br>Effective exchange rate index for Portugal [(b)] |
|---|---|---|---|

* Série representada nos gráficos / Series represented in the graphs.

## A.3.1 TAXAS DE JURO DE CURTO PRAZO E TAXAS DE RENDIBILIDADE DE LONGO PRAZO

## SHORT-TERM INTEREST RATES AND LONG-TERM YIELDS

Fonte / Source: linha / row (1) - European Banking Federation; (2) - British Bankers' Association; (4-6) Reuters (obrigações do Tesouro consideradas de referência / benchmark government bonds).

**TAXAS DE JURO DE CURTO PRAZO (3 MESES)**

**SHORT-TERM INTEREST RATES (3 MONTHS)**

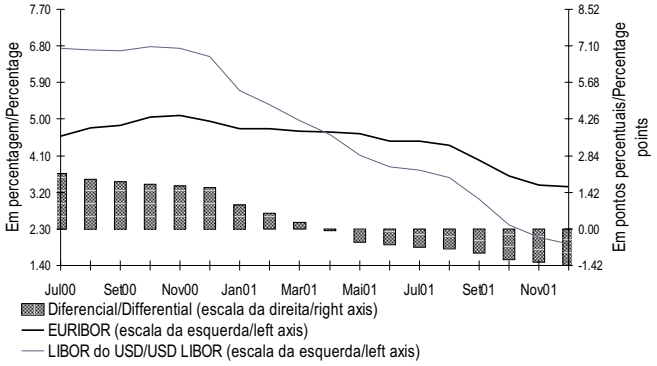


**TAXAS DE RENDIBILIDADE DE LONGO PRAZO (10 ANOS) [a]**

**LONG-TERM YIELDS (10 YEARS) [a]**

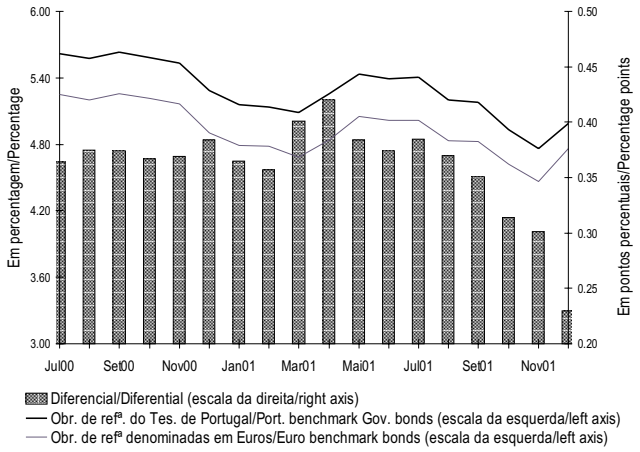


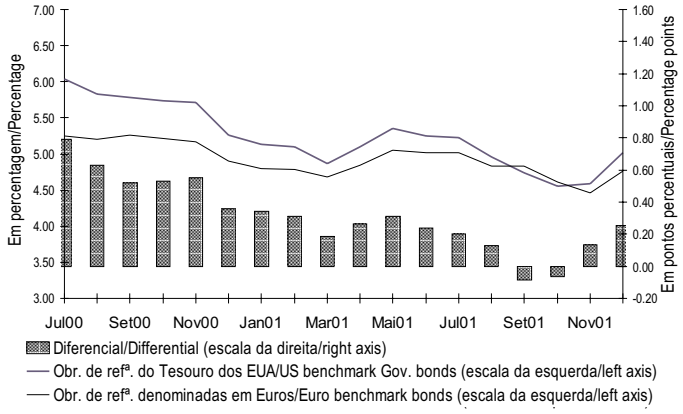


Valores médios / Average

| | | DEZ 00 1 | JAN 01 2 | FEV 01 3 | MAR 01 4 | ABR 01 5 | MAI 01 6 | JUN 01 7 | JUL 01 8 | AGO 01 9 | SET 01 10 | OUT 01 11 | NOV 01 12 | DEZ 01 13 | | |
|---|---|---|---|---|---|---|---|---|---|---|---|---|---|---|---|---|
| 1 | Euribor * | 4.939 | 4.771 | 4.756 | 4.709 | 4.682 | 4.637 | 4.454 | 4.467 | 4.354 | 3.983 | 3.600 | 3.383 | 3.338 | Euribor * | 1 |
| 2 | Libor do USD * | 6.545 | 5.698 | 5.348 | 4.964 | 4.614 | 4.104 | 3.834 | 3.751 | 3.566 | 3.035 | 2.400 | 2.103 | 1.924 | USD Libor * | 2 |
| 3 | Diferencial * | 1.606 | 0.927 | 0.592 | 0.255 | -0.068 | -0.533 | -0.620 | -0.716 | -0.788 | -0.948 | -1.200 | -1.280 | -1.414 | Differential * | 3 |
| 4 | Taxas de rendibilidade de longo prazo para Portugal * | 5.288 | 5.158 | 5.140 | 5.085 | 5.259 | 5.434 | 5.389 | 5.405 | 5.202 | 5.180 | 4.931 | 4.763 | 4.991 | Portuguese long-term yields * | 4 |
| 5 | Taxas de rendibilidade de longo prazo para os EUA * | 5.262 | 5.135 | 5.093 | 4.869 | 5.103 | 5.359 | 5.254 | 5.223 | 4.960 | 4.742 | 4.552 | 4.594 | 5.013 | US long-term yields* | 5 |
| 6 | Taxas de rendibilidade de longo prazo do euro * | 4.904 | 4.793 | 4.783 | 4.684 | 4.839 | 5.050 | 5.015 | 5.020 | 4.832 | 4.829 | 4.617 | 4.462 | 4.761 | Euro long-term yields * | 6 |
| 7 | Diferencial entre as taxas de rendibilidade de longo prazo de Portugal e do euro * | 0.384 | 0.365 | 0.357 | 0.401 | 0.420 | 0.384 | 0.374 | 0.385 | 0.370 | 0.351 | 0.314 | 0.301 | 0.230 | Differencial between Portuguese and euro long-term yields * | 7 |
| 8 | Diferencial entre as taxas de rendibilidade de longo prazo dos EUA e do euro * | 0.358 | 0.342 | 0.310 | 0.185 | 0.264 | 0.309 | 0.239 | 0.203 | 0.128 | -0.087 | -0.065 | 0.132 | 0.252 | Differencial between US and euro long-term yields * | 8 |

* Série representada no gráfico. / Series represented in the graph.

**A.3.2 TAXAS DE JURO DAS OPERAÇÕES ACTIVAS DOS BANCOS**
**Operações de 91 a 180 dias com sociedades não financeiras privadas***

**BANK LENDING RATES**
**From 91 to 180 days operations with non-financial private corporations***

Fonte / Source: Banco de Portugal

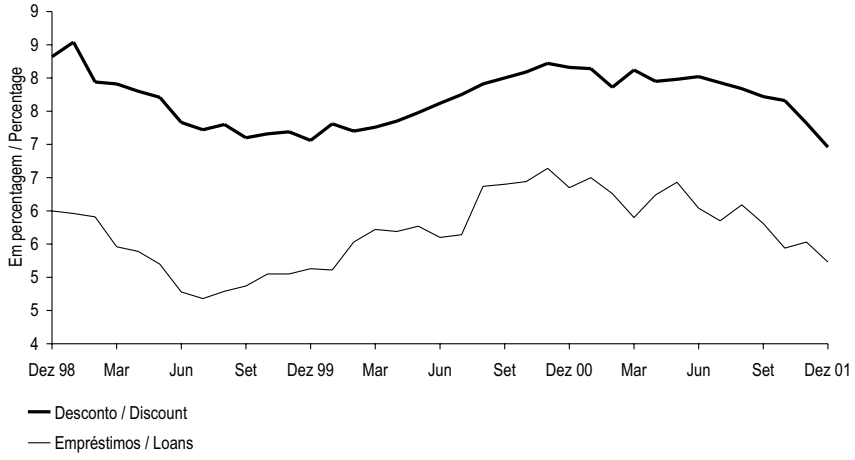


*Séries no quadro B.7.1. / Series in the table B.7.1.

**A.3.3 TAXAS DE JURO DAS OPERAÇÕES PASSIVAS DOS BANCOS**
**Depósitos a prazo de 31 a 90 dias e de 181 dias a 1 ano***

**BANK DEPOSIT RATES**
**Time deposits from 31 to 90 days and from 181 days to 1 year ***

Fonte / Source: Banco de Portugal

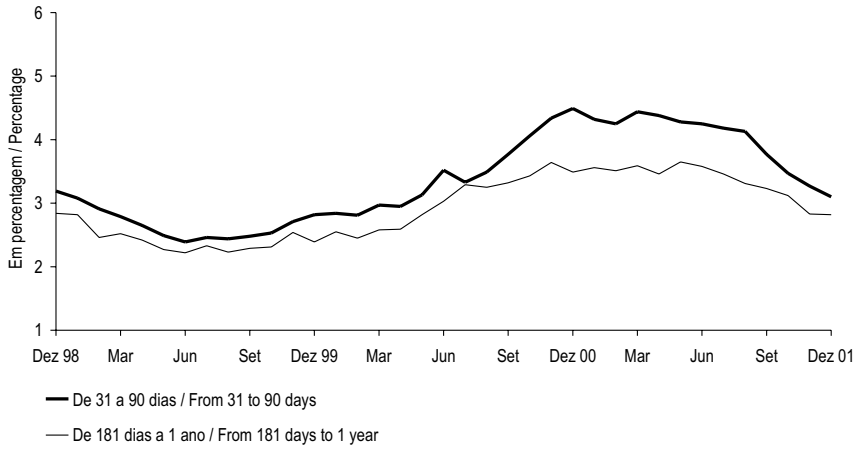


*Séries no quadro B.7.2. / Series in the table B.7.2.

## A.3.4 ÍNDICE DE COTAÇÕES DE ACÇÕES

**PSI Geral - Base: 05/01/88=1000**

## SHARE PRICE INDEX

**PSI General - Basis: 05/01/88=1000**

Fonte / Source: Bolsa de Valores de Lisboa / Lisbon Stock Exchange

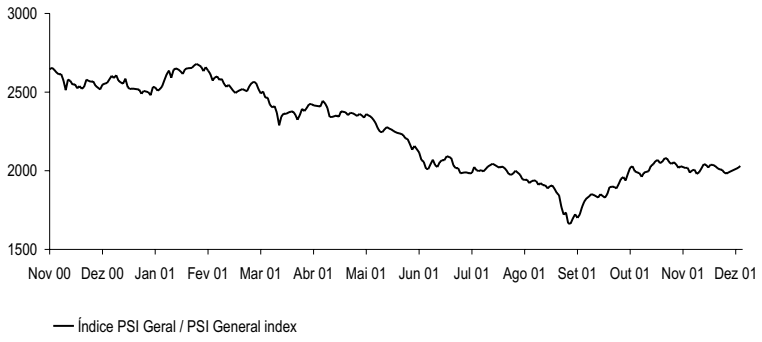


| | PSI Geral | | | | |
|---|---|---|---|---|---|
| | Índice<br>Fim de período<br>1 | NOV 01 | Índice*<br>2 | DEZ 01 | Índice*<br>3 |
| 95 Dez | 877.69 | 1 | . | 3 | 1 979.65 |
| 96 Dez | 1 163.54 | 2 | 1 997.49 | 4 | 1 990.33 |
| 97 Dez | 1 922.72 | 5 | 2 030.33 | 5 | 2 013.55 |
| 98 Dez | 2 427.33 | 6 | 2 041.24 | 6 | 2 040.89 |
| 99 Dez | 2 732.36 | 7 | 2 060.66 | 7 | 2 039.16 |
| | | 8 | 2 068.97 | 10 | 2 020.53 |
| 00 Dez | 2 507.90 | 9 | 2 048.28 | 11 | 2 038.40 |
| 01 Jan | 2 679.45 | 12 | 2 057.55 | 12 | 2 036.97 |
| Fev | 2 519.18 | 13 | 2 078.61 | 13 | 2 030.80 |
| Mar | 2 376.64 | 14 | 2 078.98 | 14 | 2 016.65 |
| Abr | 2 377.62 | 15 | 2 053.82 | 17 | 2 007.76 |
| Mai | 2 250.80 | 16 | 2 043.25 | 18 | 2 006.85 |
| Jun | 2 067.39 | 19 | 2 054.16 | 19 | 1 987.66 |
| Jul | 2 044.46 | 20 | 2 041.35 | 20 | 1 982.47 |
| Ago | 1 907.37 | 21 | 2 018.38 | 21 | 1 990.73 |
| Set | 1 851.45 | 22 | 2 028.29 | 24 | . |
| Out | 1 988.38 | 23 | 2 023.55 | 25 | . |
| Nov | 2 006.88 | 26 | 2 017.42 | 26 | . |
| Dez | 2 030.50 | 27 | 2 019.10 | 27 | 2 018.55 |
| | | 28 | 1 988.31 | 28 | 2 030.50 |
| | | 29 | 2 002.88 | 31 | . |
| | | 30 | 2 006.88 | | |

| | 1<br>Index<br>End-of-period | NOV 01 | 2<br>Index* | DEC 01 | 3<br>Index* |
|---|---|---|---|---|---|
| | PSI General | | | | |

* Série representada no gráfico. / Series represented in the graph.

## A.3.5 SÍNTESE MONETÁRIA
**Saldos em fim de mês**

## MONETARY SURVEY
**End-of-month figures**

Fonte / Source: Banco de Portugal

$10^6$ euros

| | | SET 01 | OUT 01 | NOV 01 | | |
|---|---|---|---|---|---|---|
| 1 | ACTIVO | 165 910 | 163 987 | 163 833 | ASSETS | 1 |
| 2 | Activos líquidos sobre o exterior(1) | -15 383 | -18 054 | -19 751 | Net foreign assets(1) | 2 |
| 3 | Face a outros países da área do euro | -8 297 | -9 573 | -11 430 | Vis-à-vis other euro area countries | 3 |
| 4 | Face a países fora da área do euro | -7 086 | -8 481 | -8 321 | Vis-à-vis non-euro area countries | 4 |
| 5 | Crédito interno | 181 293 | 182 040 | 183 584 | Domestic credit | 5 |
| 6 | Administrações públicas(2) | 3 988 | 4 451 | 5 023 | General government (GG)(2) | 6 |
| 7 | Sector residente não monetário (exc.adm. públicas) | 177 305 | 177 589 | 178 561 | Non-monetary sector (exc. GG) | 7 |
| 8 | PASSIVO | 165 910 | 163 986 | 163 833 | LIABILITIES | 8 |
| 9 | Circulação monetária(3) | 5 100 | 4 919 | 4 802 | Currency(3) | 9 |
| 10 | Depósitos e equiparados até 2 anos das adm.públicas (exc. adm.central) | 2 886 | 2 788 | 2 657 | General govern. (exc.CG) deposits and deposit-like instr. up to 2 years | 10 |
| 11 | Passivos à vista | 2 054 | 1 953 | 2 126 | Overnight deposits | 11 |
| 12 | Outros depósitos e equiparados até 2 anos | 832 | 834 | 531 | Other deposits and deposit-like instruments up to 2 years | 12 |
| 13 | Depósitos e equip. até 2 anos do sector não monetário (exc. adm.públicas) | 109 496 | 108 341 | 109 124 | Non-monetary sector (exc.GG) deposits and deposit-like instr.up to 2 years | 13 |
| 14 | Passivos à vista (excepto depósitos de poupança à vista) | 41 897 | 40 662 | 41 884 | Overnight deposits (except sight savings deposits) | 14 |
| 15 | Outros depósitos e equip. até 2 anos (inclui dep.de poupança à vista) | 67 599 | 67 679 | 67 240 | Other deposits and deposit-like instr. up to 2 years (inc.sight sav. deposits) | 15 |
| 16 | Depósitos e equip. a mais de 2 anos do sector não monetário (exc.ad.central) | 3 250 | 3 446 | 3 347 | Non-monetary sector (exc.CG) dep. and deposit-like instr.over 2 years | 16 |
| 17 | Títulos excepto capital | 22 214 | 22 179 | 22 181 | Securities other than capital | 17 |
| 18 | Até 2 anos | 3 103 | 3 000 | 2 960 | Up to 2 years | 18 |
| 19 | A mais de 2 anos | 19 112 | 19 179 | 19 222 | Over 2 years | 19 |
| 20 | Unidades de participação de fundos do mercado monetário | 147 | 151 | 158 | Money market funds shares / units | 20 |
| 21 | Capital e reservas(4) | 27 180 | 27 400 | 27 317 | Capital and reserves(4) | 21 |
| 22 | Outros passivos (líquidos) | -4 362 | -5 237 | -5 754 | Other liabilities (net) | 22 |
| | Por memória: | | | | Memo items: | |
| 23 | Bilhetes do tesouro cedidos sem recurso ao sector residente não monetário (exc. administração central) | 0 | 0 | 0 | Treasury bills sold outright to non-monetary resident sector (exc. central government) | 23 |

(1) Exclui passivos sob a forma de títulos. / Excludes liabilities for securities issued.
(2) Líquido dos passivos face à administração central. / Net of central government liabilities.
(3) Circulação monetária é igual à emissão monetária menos notas e moedas na posse de outras IFM. / Currency is equal to notes and coins excluding those held by other MFI.
(4) A partir de Dezembro de 1999, a noção de capital e reservas para fins estatísticos inclui provisões para créditos de cobrança duvidosa./ From December 1999 onwards, the capital and reserves definition for statistical purposes includes provisions for non-performing loans.

## A.3.6 CONTRAPARTIDA DA VARIAÇÃO DOS PASSIVOS ATÉ 2 ANOS FACE AO SECTOR NÃO MONETÁRIO EXCEPTO ADMINISTRAÇÃO CENTRAL (AC)(1)
**Variações de saldos em fim de mês**

## COUNTERPARTS TO CHANGES IN LIABILITIES UP TO 2 YEARS VIS-À-VIS NON-MONETARY SECTOR EXCEPT CENTRAL GOVERNMENT (CG)(1)
**Changes in end-of-month figures**

Fonte / Source: Banco de Portugal

$10^6$ euros

| | | Variação dos passivos até 2 anos face ao sector não monetário (excepto AC) | Contrapartida interna | | | | Contrapartida externa | | | | |
|---|---|---|---|---|---|---|---|---|---|---|---|
| | | | Crédito às administrações públicas(2) | Crédito ao sector não monetário (excepto administrações públicas) | Outras | Total | Banco de Portugal | Outras instituições financeiras monetárias | Total | | |
| | | 1=5+8 | 2 | 3 | 4 | 5=2+3+4 | 6 | 7 | 8=6+7 | | |
| | Variações de 12 meses | | | | | | | | | 12 month changes | |
| 1 | Dez 00 | 7 501 | 601 | 31 031 | -7 994 | 23 639 | -3 997 | -12 141 | -16 138 | Dec 00 | 1 |
| 2 | % | 6.8 | 0.5 | 28.1 | -7.2 | 21.4 | -3.6 | -11.0 | -14.6 | % | 2 |
| 3 | Set 01 | 6 302 | 92 | 22 127 | -6 120 | 16 098 | -889 | -8 908 | -9 797 | Set 01 | 3 |
| 4 | % | 5.5 | 0.1 | 19.3 | -5.3 | 14.0 | -0.8 | -7.8 | -8.5 | % | 4 |
| 5 | Out 01 | 4 414 | 1 331 | 18 645 | -3 121 | 16 855 | -1 723 | -10 718 | -12 440 | Oct 01 | 5 |
| 6 | % | 3.8 | 1.2 | 16.2 | -2.7 | 14.6 | -1.5 | -9.3 | -10.8 | % | 6 |
| 7 | Nov 01 | 4 119 | 2 048 | 19 605 | -4 574 | 17 079 | -321 | -12 639 | -12 960 | Nov 01 | 7 |
| 8 | % | 3.6 | 1.8 | 16.9 | -3.9 | 14.7 | -0.3 | -10.9 | -11.2 | % | 8 |
| | Variações mensais | | | | | | | | | 1 month changes | |
| 9 | Set 01 | 936 | -340 | 1 913 | -176 | 1 397 | -547 | 86 | -461 | Sep 01 | 9 |
| 10 | 00 | 1 067 | -383 | 6 179 | -2 941 | 2 855 | 373 | -2 161 | -1 789 | 00 | 10 |
| 11 | Out 01 | -1 571 | 472 | 301 | 290 | 1 063 | -963 | -1 671 | -2 635 | Out 01 | 11 |
| 12 | 00 | 316 | -767 | 3 783 | -2 708 | 307 | -130 | 139 | 9 | 00 | 12 |
| 13 | Nov 01 | 429 | 566 | 950 | 665 | 2 181 | 327 | -2 078 | -1 751 | Nov 01 | 13 |
| 14 | 00 | 725 | -151 | -9 | 2 117 | 1 956 | -1 075 | -157 | -1 232 | 00 | 14 |
| | Variação acumulada desde o início do ano | | | | | | | | | Cumulative changes since the beginning of the year | |
| 15 | Nov 01 | 1 397 | 2 951 | 18 100 | -6 075 | 14 976 | -1 182 | -12 397 | -13 579 | Nov 01 | 15 |
| 16 | 00 | 4 779 | 1 505 | 29 527 | -9 495 | 21 536 | -4 859 | -11 898 | -16 757 | 00 | 16 |

| | 1=5+8 | 2 | 3 | 4 | 5=2+3+4 | 6 | 7 | 8=6+7 | |
|---|---|---|---|---|---|---|---|---|---|
| | Changes in liabilities up to 2 years vis-à-vis non-monetary sector (exc.CG) | Credit to the general government (GG)(2) | Credit to the non-monetary sector (exc.GG) | Other | Total | Banco de Portugal | Other monetary financial institutions | Total | |
| | | Domestic counterpart | | | | External counterpart | | | |

(1) As percentagens correspondem a contrapartidas em percentagem dos passivos até 2 anos face ao sector não monetário (excepto administração central) no início do período. / The percentages are counterparts in percentage of liabilities up to 2 years vis-à-vis non-monetary sector (except central government) in the beginning of the period.
(2) Líquido dos passivos face à administração central. / Net of liabilities vis-à-vis central government.

## A.3.7 AGREGADOS MONETÁRIOS DA ÁREA DO EURO E CONTRIBUIÇÃO NACIONAL

**Taxas de variação anual com base no índice**

Fonte / Source: Banco Central Europeu / European Central Bank

## MONETARY AGGREGATES OF THE EURO AREA AND NATIONAL CONTRIBUTION

**Annual change rates on the basis of the index**

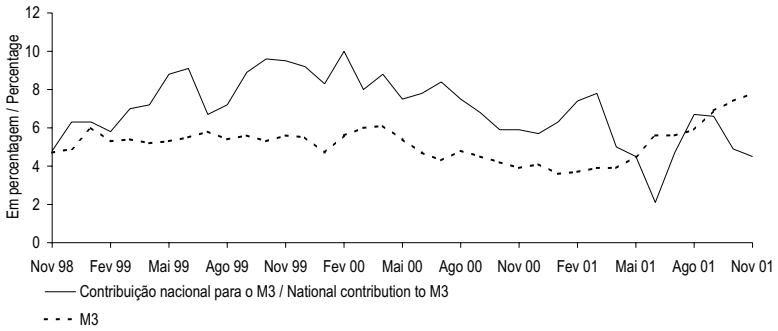


| | | | Peso relativo da contrib. nac./ Relative weight of nat. contrib. Nov 01 | NOV 00 | DEZ 00 | JAN 01 | FEV 01 | MAR 01 | ABR 01 | MAI 01 | JUN 01 | JUL 01 | AGO 01 | SET 01 | OUT 01 | NOV 01 | | | |
|---|---|---|---|---|---|---|---|---|---|---|---|---|---|---|---|---|---|---|---|
| | | | 1 | 2 | 3 | 4 | 5 | 6 | 7 | 8 | 9 | 10 | 11 | 12 | 13 | 14 | | | |
| 1 | M1 | Área euro | | 5.0 | 5.7 | 1.6 | 2.1 | 2.0 | 1.6 | 3.2 | 4.3 | 3.3 | 3.2 | 5.6 | 5.1 | 5.6 | Euro area | M1 | 1 |
| 2 | | Contribuição nacional | 2.3 | 4.9 | 4.7 | 0.5 | 1.7 | 0.4 | 0.8 | 3.4 | -1.4 | 1.1 | 5.0 | 7.1 | 6.9 | 7.0 | National contributions | | 2 |
| 3 | M2 | Área euro | | 3.8 | 3.7 | 2.6 | 2.9 | 3.2 | 3.2 | 3.6 | 4.4 | 4.3 | 4.3 | 5.3 | 5.3 | 5.8 | Euro area | M2 | 3 |
| 4 | | Contribuição nacional | 2.7 | 6.1 | 5.2 | 5.6 | 6.7 | 7.0 | 4.3 | 3.5 | 1.8 | 4.2 | 5.8 | 5.9 | 3.9 | 3.9 | National contributions | | 4 |
| 5 | M3 | Área euro* | | 3.9 | 4.1 | 3.6 | 3.7 | 3.9 | 3.9 | 4.5 | 5.6 | 5.6 | 5.9 | 6.9 | 7.4 | 7.8 | Euro area* | M3 | 5 |
| 6 | | Contribuição nacional* | 2.3 | 5.9 | 5.7 | 6.3 | 7.4 | 7.8 | 5.0 | 4.5 | 2.1 | 4.7 | 6.7 | 6.6 | 4.9 | 4.5 | National contributions* | | 6 |

* Série representada no gráfico. / Series represented in the graph.

## A.3.8 AGREGADOS DE CRÉDITO INTERNO — DOMESTIC CREDIT AGGREGATES

**Taxas de variação** — **Rates of change**

Fonte / Source: Banco de Portugal

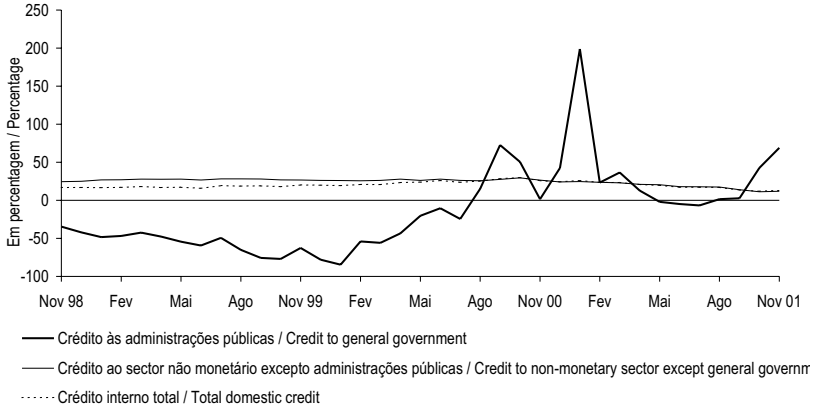


| | | NOV 00 (1) | DEZ 00 (2) | JAN 01 (3) | FEV 01 (4) | MAR 01 (5) | ABR 01 (6) | MAI 01 (7) | JUN 01 (8) | JUL 01 (9) | AGO 01 (10) | SET 01 (11) | OUT 01 (12) | NOV 01 (13) | | | |
|---|---|---|---|---|---|---|---|---|---|---|---|---|---|---|---|---|---|
| 1 Crédito às administrações públicas[1] | M(1,12)* | 1.5 | 42.4 | 198.9 | 23.3 | 36.6 | 12.7 | -2.0 | -4.8 | -6.7 | 1.5 | 2.6 | 42.6 | 68.9 | M(1,12)* | Credit to general | 1 |
| 2 | M(13,12) | -37.6 | -32.9 | -23.9 | -14.2 | -5.7 | 3.9 | 11.0 | 13.5 | 14.3 | 18.5 | 17.3 | 16.3 | 18.2 | M(13,12) | government[1] | 2 |
| 3 Crédito líquido à administração | M(1,12) | -12.4 | -53.3 | n.a. | 65.3 | 87.9 | 11.3 | -17.2 | -22.7 | -31.8 | -20.0 | -24.9 | 109.2 | 273.2 | M(1,12) | Net credit to central government | 3 |
| 4 central | M(13,12) | -68.4 | -65.4 | n.a. | -38.0 | -22.7 | -2.4 | 15.9 | 23.1 | 25.8 | 40.4 | 34.1 | 26.5 | 29.0 | M(13,12) | | 4 |
| 5 Crédito às administrações públicas | M(1,12) | 5.5 | 7.0 | 4.4 | 9.1 | 12.3 | 13.8 | 13.5 | 13.6 | 14.5 | 17.6 | 18.5 | 22.2 | 21.5 | M(1,12) | Credit to general government | 5 |
| 6 excepto administração central | M(13,12) | 9.6 | 8.8 | 8.1 | 7.8 | 7.8 | 8.0 | 8.3 | 8.6 | 9.1 | 9.8 | 10.8 | 12.0 | 13.4 | M(13,12) | except central government | 6 |
| 7 Crédito ao sector não monetário | M(1,12)* | 26.4 | 24.1 | 24.7 | 23.6 | 22.9 | 21.0 | 20.4 | 17.9 | 17.9 | 17.4 | 13.9 | 11.2 | 11.9 | M(1,12)* | Credit to non-monetary sector | 7 |
| 8 excepto administrações públicas | M(13,12) | 26.8 | 26.6 | 26.4 | 26.2 | 26.0 | 25.5 | 24.9 | 24.2 | 23.4 | 22.7 | 21.8 | 20.5 | 19.1 | M(13,12) | except general government | 8 |
| 9 Crédito a instituições financeiras | M(1,12) | 52.4 | 30.7 | 42.9 | 37.9 | 38.6 | 38.4 | 45.3 | 15.4 | 21.6 | 24.7 | 1.6 | -0.5 | 2.0 | M(1,12) | Credit to non-monetary financial | 9 |
| 10 não monetárias | M(13,12) | 41.2 | 41.1 | 42.1 | 43.3 | 44.3 | 45.0 | 45.8 | 44.0 | 40.6 | 38.3 | 34.2 | 28.9 | 24.2 | M(13,12) | institutions | 10 |
| 11 Crédito a sociedades não | M(1,12) | 24.8 | 25.1 | 23.9 | 24.3 | 23.6 | 18.6 | 17.3 | 20.0 | 18.2 | 17.2 | 17.4 | 12.9 | 14.3 | M(1,12) | Credit to non-financial | 11 |
| 12 financeiras | M(13,12) | 26.4 | 26.4 | 26.4 | 26.2 | 25.9 | 25.4 | 24.3 | 23.6 | 23.0 | 22.3 | 21.6 | 20.6 | 19.5 | M(13,12) | corporations | 12 |
| 13 Crédito a particulares[2] | M(1,12) | 21.0 | 21.2 | 20.6 | 19.0 | 17.9 | 18.6 | 16.9 | 16.5 | 16.3 | 15.5 | 14.7 | 13.8 | 12.8 | M(1,12) | Credit to private individuals[2] | 13 |
| 14 | M(13,12) | 23.3 | 22.8 | 22.3 | 21.7 | 21.1 | 20.5 | 19.9 | 19.4 | 19.1 | 18.7 | 18.3 | 17.8 | 17.1 | M(13,12) | | 14 |
| 15 Crédito interno total | M(1,12)* | 25.9 | 24.3 | 26.0 | 23.6 | 23.3 | 20.7 | 19.7 | 17.2 | 17.1 | 17.0 | 13.6 | 11.8 | 12.9 | M(1,12)* | Total domestic credit | 15 |
| 16 | M(13,12) | 23.8 | 24.1 | 24.5 | 24.8 | 24.9 | 24.9 | 24.5 | 23.9 | 23.2 | 22.6 | 21.7 | 20.4 | 19.1 | M(13,12) | | 16 |

(1) Líquido dos passivos face à administração central. / Net of liabilites vis-à-vis central government.
(2) Inclui crédito a emigrantes. / Includes credit to emigrants.
n.a. Taxa não publicada uma vez que compara posições de sinal contrário./ Non publishable rate since it is comparing a positive value with a negative one.
* Série representada no gráfico. / Series represented in the graph.
.

## A.3.9 CRÉDITO INTERNO A SOCIEDADES NÃO FINANCEIRAS POR RAMO DE ACTIVIDADE[1]

**Taxas de variação homóloga (M(1,12)) calculadas com base em saldos em fim de mês**

## DOMESTIC CREDIT TO NON-FINANCIAL CORPORATIONS CORPORATIONS BY BRANCH OF ACTIVITY[1]

**Year-on-year rate of change (M(1,12)) computed from end-of-month figures**

Fonte / Source: Banco de Portugal

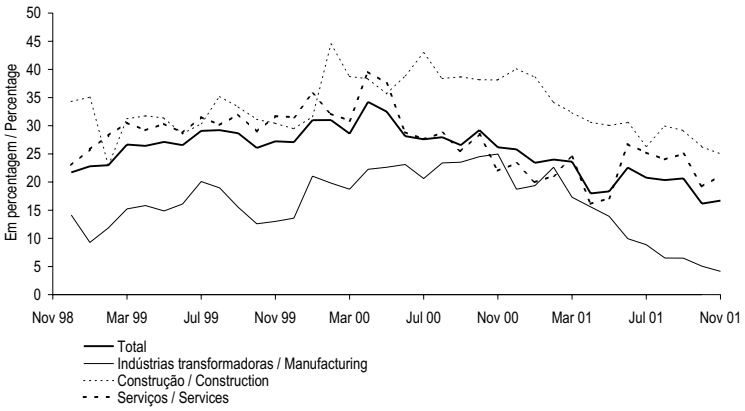


| | | Peso no total/ Weight on the total NOV 01 | NOV 00 | DEZ 00 | JAN 01 | FEV 01 | MAR 01 | ABR 01 | MAI 01 | JUN 01 | JUL 01 | AGO 01 | SET 01 | OUT 01 | NOV 01 | | |
|---|---|---|---|---|---|---|---|---|---|---|---|---|---|---|---|---|---|
| | | 1 | 2 | 3 | 4 | 5 | 6 | 7 | 8 | 9 | 10 | 11 | 12 | 13 | 14 | | |
| 1 | Total * | 100.0 | 26.2 | 25.8 | 23.4 | 24.0 | 23.6 | 18.0 | 18.3 | 22.6 | 20.8 | 20.3 | 20.6 | 16.2 | 16.7 | Total * | 1 |
| 2 | Agricultura, produção animal, caça, silvicultura e pesca | 1.2 | 6.7 | 5.3 | 2.0 | 2.2 | -0.8 | 4.4 | -0.7 | 4.4 | 2.7 | 4.3 | 0.8 | 3.1 | 2.8 | Agriculture, hunting, forestry, and fishing | 2 |
| 3 | Indústrias extractivas | 0.8 | 7.6 | 5.7 | 9.7 | 9.9 | 5.7 | 1.5 | -2.7 | 0.3 | 10.5 | 10.7 | 12.6 | 22.2 | 18.4 | Mining and quarrying | 3 |
| 4 | Indústrias transformadoras * | 19.0 | 25.0 | 18.7 | 19.4 | 22.6 | 17.3 | 15.6 | 13.9 | 9.9 | 8.9 | 6.5 | 6.5 | 5.1 | 4.1 | Manufacturing * | 4 |
| 5 | Produção e distribuição de electricidade, gás e água | 3.3 | 56.7 | 54.1 | 42.8 | 40.7 | 20.0 | 11.3 | 22.5 | 10.6 | 6.8 | 8.5 | 5.9 | -8.3 | -8.5 | Production and distribution of electricity, gas and water | 5 |
| 6 | Construção * | 19.9 | 38.1 | 40.1 | 38.6 | 34.2 | 32.3 | 30.6 | 30.0 | 30.6 | 26.4 | 30.0 | 29.1 | 26.2 | 25.0 | Construction * | 6 |
| 7 | Serviços * | 55.7 | 22.0 | 23.3 | 20.0 | 21.1 | 24.5 | 16.1 | 17.1 | 26.7 | 25.2 | 24.0 | 25.0 | 19.2 | 21.1 | Services * | 7 |

(1) Crédito não titulado mais papel comercial. / Credit excluding securities plus commercial paper.

* Série representada no gráfico. / Series represented in the graph.

## A.3.10 CRÉDITO INTERNO A PARTICULARES POR FINALIDADE[1]

**Taxas de variação homóloga (M(1,12)) calculadas com base em saldos em fim de mês**

## DOMESTIC CREDIT TO PRIVATE INDIVIDUALS BY PURPOSE[1]

**Year-on-year growth rates (M(1,12)) computed from end-of-month figures**

Fonte / Source: Banco de Portugal.

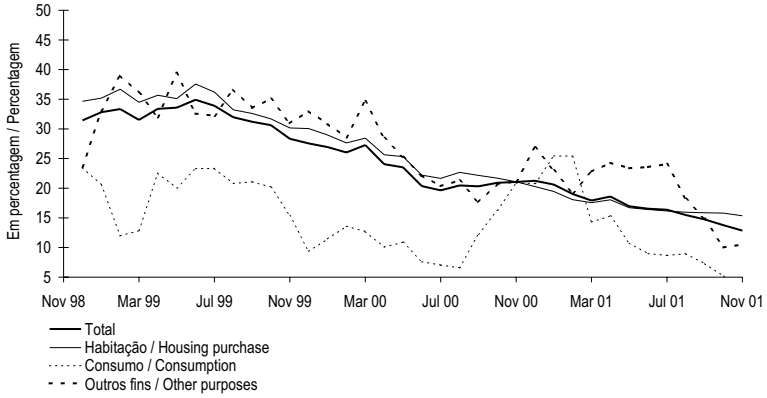


| | Peso no total/ Weight on the total NOV 01 | NOV 00 | DEZ 00 | JAN 01 | FEV 01 | MAR 01 | ABR 01 | MAI 01 | JUN 01 | JUL 01 | AGO 01 | SET 01 | OUT 01 | NOV 01 | | |
|---|---|---|---|---|---|---|---|---|---|---|---|---|---|---|---|---|
| | 1 | 2 | 3 | 4 | 5 | 6 | 7 | 8 | 9 | 10 | 11 | 12 | 13 | 14 | | |
| 1 Total * | 100.0 | 21.1 | 21.2 | 20.6 | 19.0 | 17.9 | 18.6 | 16.9 | 16.5 | 16.4 | 15.5 | 14.7 | 13.8 | 12.9 | Total * | 1 |
| 2 Habitação * | 76.2 | 21.1 | 20.3 | 19.4 | 18.1 | 17.5 | 18.1 | 16.7 | 16.4 | 16.2 | 15.9 | 15.9 | 15.8 | 15.4 | Housing * | 2 |
| 3 Consumo[2] * | 10.4 | 20.8 | 20.8 | 25.4 | 25.4 | 14.3 | 15.4 | 10.7 | 9.0 | 8.7 | 9.0 | 7.3 | 5.2 | -0.3 | Consumption[2]* | 3 |
| 4 Outros fins * | 13.4 | 21.1 | 26.9 | 23.0 | 19.2 | 22.8 | 24.3 | 23.4 | 23.6 | 24.1 | 18.2 | 14.9 | 10.0 | 10.5 | Other purposes * | 4 |

(1) Inclui apenas crédito não titulado concedido por outras instituições financeiras monetárias. Inclui crédito a emigrantes. / Only includes credit, except securities, of other monetary financial institutions. Includes credit to emigrants.
(2) O crédito ao consumo está incluído no crédito para outros fins até Setembro de 1998. / Consumer credit is included in credit to other purposes up to September 1998.

* Série representada no gráfico. / Series represented in the graph.

## A.3.11 BALANÇO DO BANCO DE PORTUGAL
**Saldos em fim de mês**

## BALANCE SHEET OF THE BANCO DE PORTUGAL
**End-of-month figures**

Fonte / Source: Banco de Portugal

$10^6$ euros

| NOV 01 | Residentes | | | | | Residentes em outros países da área do euro | | | | | Residentes em países fora da área do euro | Sector não especificado | |
|---|---|---|---|---|---|---|---|---|---|---|---|---|---|
| | IFM | Sector não monetário | | | | IFM | Sector não monetário | | | | | | |
| | | Administrações públicas (AP) | | | Sector não monetário (exc. AP) | | Administrações públicas (AP) | | | Sector não monetário (exc. AP) | | | |
| | | Adm. central (AC) | Adm. púb. (exc. AC) | Total | | | Adm. central (AC) | Adm. púb. (exc. AC) | Total | | | | |
| | 1 | 2 | 3 | 4 | 5 | 6 | 7 | 8 | 9 | 10 | 11 | 12 | |
| 1 ACTIVO | | | | | | | | | | | | | ASSETS 1 |
| 2 Numerário | ..... | ..... | ..... | ..... | ..... | ..... | ..... | ..... | ..... | ..... | ..... | 0 | Notes and coins 2 |
| 3 Créditos e equiparados | 1 731 | 0 | 0 | 0 | 112 | 1 502 | 0 | 0 | 0 | 0 | 1 121 | ..... | Credits and credit-like instruments 3 |
| 4 Títulos excepto acções | 0 | 0 | 0 | 0 | 74 | 161 | 3 174 | 0 | 3 174 | 0 | 12 104 | ..... | Securities other than shares 4 |
| 5 Até 1 ano | 0 | . | . | . | . | 161 | . | . | . | . | . | ..... | Up to 1 year 5 |
| 6 De 1 a 2 anos | 0 | . | . | . | . | 0 | . | . | . | . | . | ..... | From 1 to 2 years 6 |
| 7 A mais de 2 anos | 0 | . | . | . | . | 0 | . | . | . | . | . | ..... | Over 2 years 7 |
| 8 Títulos do mercado monetário | . | ..... | ..... | ..... | ..... | 0 | ..... | ..... | ..... | ..... | 0 | ..... | Money market paper 8 |
| 9 Un. de participação de FMM | 0 | ..... | ..... | ..... | ..... | 0 | ..... | ..... | ..... | ..... | 0 | ..... | Money market funds shares / units 9 |
| 10 Acções e outras participações | . | ..... | ..... | ..... | 38 | 96 | ..... | ..... | ..... | 0 | 13 | ..... | Shares and other equity 10 |
| 11 Activos diversos | ..... | ..... | ..... | ..... | ..... | ..... | ..... | ..... | ..... | ..... | ..... | 2 189 | Remaining assets 11 |
| 12 Ouro monetário(1) | ..... | ..... | ..... | ..... | ..... | ..... | ..... | ..... | ..... | ..... | ..... | 6 045 | Monetary gold(1) 12 |
| 13 Direitos de saque especiais (DSE) | ..... | ..... | ..... | ..... | ..... | ..... | ..... | ..... | ..... | ..... | ..... | 70 | Special drawing rights (SDR) 13 |
| 14 Activos face ao FMI(2) | ..... | ..... | ..... | ..... | ..... | ..... | ..... | ..... | ..... | ..... | ..... | 371 | Assets vis-à-vis IMF(2) 14 |
| 15 Por memória: Activos face ao BCE | ..... | ..... | ..... | ..... | ..... | 1 058 | ..... | ..... | ..... | ..... | ..... | ..... | Memo items: Assets vis-à-vis ECB 15 |
| 16 PASSIVO | | | | | | | | | | | | | LIABILITIES 16 |
| 17 Emissão monetária | ..... | ..... | ..... | ..... | ..... | ..... | ..... | ..... | ..... | ..... | ..... | 5 776 | Notes and coins 17 |
| 18 Depósitos e equiparados | 2 757 | 0 | 0 | 0 | 2 | 6 512 | 0 | 0 | 0 | 0 | 3 709 | ..... | Deposits and deposit-like instruments 18 |
| 19 Passivos à vista | 2 757 | 0 | 0 | 0 | 2 | 5 929 | 0 | 0 | 0 | 0 | . | ..... | Overnight deposits 19 |
| 20 Depósitos com pré-aviso | 0 | 0 | 0 | 0 | 0 | 0 | 0 | 0 | 0 | 0 | . | ..... | Notice deposits 20 |
| 21 Até 3 meses | 0 | 0 | 0 | 0 | 0 | 0 | 0 | 0 | 0 | 0 | . | ..... | Up to 3 months 21 |
| 22 Superior a 3 meses | 0 | 0 | 0 | 0 | 0 | 0 | 0 | 0 | 0 | 0 | . | ..... | Over 3 months 22 |
| 23 Acordos de recompra | 0 | 0 | 0 | 0 | 0 | 584 | 0 | 0 | 0 | 0 | . | ..... | Repurchase agreements 23 |
| 24 Outros depósitos e equiparados | 0 | 0 | 0 | 0 | 0 | 0 | 0 | 0 | 0 | 0 | . | ..... | Other deposits and dep.-like instruments 24 |
| 25 Até 1 ano | 0 | 0 | 0 | 0 | 0 | 0 | 0 | 0 | 0 | 0 | . | ..... | Up to 1year 25 |
| 26 De 1 a 2 anos | 0 | 0 | 0 | 0 | 0 | 0 | 0 | 0 | 0 | 0 | . | ..... | From 1 to 2 years 26 |
| 27 A mais de 2 anos | 0 | 0 | 0 | 0 | 0 | 0 | 0 | 0 | 0 | 0 | . | ..... | Over 2 years 27 |
| 28 Títulos excepto capital | ..... | ..... | ..... | ..... | ..... | ..... | ..... | ..... | ..... | ..... | ..... | 2 940 | Securities other than capital 28 |
| 29 Até 1 ano | ..... | ..... | ..... | ..... | ..... | ..... | ..... | ..... | ..... | ..... | ..... | 0 | Up to 1 year 29 |
| 30 De 1 a 2 anos | ..... | ..... | ..... | ..... | ..... | ..... | ..... | ..... | ..... | ..... | ..... | 0 | From 1 to 2 years 30 |
| 31 A mais de 2 anos | ..... | ..... | ..... | ..... | ..... | ..... | ..... | ..... | ..... | ..... | ..... | 2 940 | Over 2 years 31 |
| 32 Títulos do mercado monetário | ..... | ..... | ..... | ..... | ..... | ..... | ..... | ..... | ..... | ..... | ..... | . | Money market paper 32 |
| 33 Capital e reservas | ..... | ..... | ..... | ..... | ..... | ..... | ..... | ..... | ..... | ..... | ..... | 4 999 | Capital and reserves 33 |
| 34 Passivos diversos | ..... | ..... | ..... | ..... | ..... | ..... | ..... | ..... | ..... | ..... | ..... | 2 029 | Remaining liabilities 34 |
| 35 Contrapartida dos DSE | ..... | ..... | ..... | ..... | ..... | ..... | ..... | ..... | ..... | ..... | ..... | 75 | SDR counterpart 35 |
| 36 Por memória: Passivos face ao BCE | ..... | ..... | ..... | ..... | ..... | 5 929 | ..... | ..... | ..... | ..... | ..... | ..... | Memo items: Liabilities vis-à-vis ECB 36 |

| | 1 | 2 | 3 | 4 | 5 | 6 | 7 | 8 | 9 | 10 | 11 | 12 | |
|---|---|---|---|---|---|---|---|---|---|---|---|---|---|
| | MFI | Central gov. (CG) | General gov. (exc. CG) | Total | Non-moneta-ry sector (exc. GG) | MFI | Central gov. (CG) | Gene-ral gov. (exc. CG) | Total | Non-Moneta-ry sector (exc. GG) | Non-euro area resi-dents | Non-spe-cified sector | NOV 01 |
| | | General government (GG) | | | | | General government | | | | | | |
| | | Non-monetary sector | | | | | Non-monetary sector | | | | | | |
| | Residents | | | | | Other euro area residents | | | | | | | |

(1) Inclui o ouro afecto a *swaps* (IME e outros). / Includes gold swaps (with EMI and other).
(2) Inclui posição de reserva e outros activos. / Includes reserve position and other assets.

## A.3.12 BALANÇO AGREGADO DAS OUTRAS INSTITUIÇÕES FINANCEIRAS MONETÁRIAS

## OTHER MONETARY FINANCIAL INSTITUTIONS AGGREGATED BALANCE SHEET

**Saldos em fim de mês** / **End-of-period figures**

Fonte / Source: Banco de Portugal

$10^6$ euros

| NOV 01 | Residentes | | | | | Residentes em outros países da área do euro | | | | | | | | |
|---|---|---|---|---|---|---|---|---|---|---|---|---|---|---|
| | IFM | Sector não monetário | | | | IFM | Sector não monetário | | | | Residentes em países fora da área do euro | Sector não especificado | | |
| | | Administrações públicas (AP) | | | Sector não monetário (exc. AP) | | Administrações públicas (AP) | | | Sector não monetário (exc. AP) | | | | |
| | | Adm. central (AC) | Adm. públicas (exc. AC) | Total | | | Adm. central (AC) | Adm. públicas (exc. AC) | Total | | | | | |
| | 1 | 2 | 3 | 4 | 5 | 6 | 7 | 8 | 9 | 10 | 11 | 12 | | |
| 1 ACTIVO | | | | | | | | | | | | | ASSETS | 1 |
| 2 Numerário | ..... | ..... | ..... | ..... | ..... | ..... | ..... | ..... | ..... | ..... | ..... | 1 107 | Notes and coins | 2 |
| 3 do qual: Moedas de países da área do euro | ..... | ..... | ..... | ..... | ..... | ..... | ..... | ..... | ..... | ..... | ..... | 1 058 | of which: euro area currencies | 3 |
| 4 Créditos e equiparados | 22 209 | . | . | 2 753 | 159 309 | 22 038 | . | . | 64 | 3 022 | 25 608 | ..... | Credits and credit-like instruments | 4 |
| 5 dos quais:Moedas de países da área do euro | 19 645 | . | . | 2 753 | 156 802 | 14 016 | . | . | 11 | 2 519 | 12 114 | ..... | of which: euro area currencies | 5 |
| 6 Títulos excepto acções | 6 417 | . | . | 5 859 | 6 429 | 570 | . | . | 901 | 868 | 3 439 | ..... | Securities other than shares | 6 |
| 7 Moedas de países da área do euro | 6 367 | . | . | 5 792 | 6 416 | 538 | . | . | 873 | 842 | 2 383 | ..... | Euro area currencies | 7 |
| 8 Até 1 ano | 11 | . | . | . | . | 36 | . | . | . | . | . | ..... | Up to 1 year | 8 |
| 9 De 1 a 2 anos | 28 | . | . | . | . | 13 | . | . | . | . | . | ..... | From 1 to 2 years | 9 |
| 10 A mais de 2 anos | 6 329 | . | . | . | . | 489 | . | . | . | . | . | ..... | Over 2 years | 10 |
| 11 Moedas de países fora da área do euro | 50 | . | . | 67 | 13 | 32 | . | . | 29 | 26 | 1 056 | ..... | Non-euro area currencies | 11 |
| 12 Até 1 ano | 0 | . | . | . | . | 0 | . | . | . | . | . | ..... | Up to 1 year | 12 |
| 13 De 1 a 2 anos | 0 | . | . | . | . | 0 | . | . | . | . | . | ..... | From 1 to 2 years | 13 |
| 14 A mais de 2 anos | 50 | . | . | . | . | 32 | . | . | . | . | . | ..... | Over 2 years | 14 |
| 15 Títulos do mercado monetário | . | ..... | ..... | ..... | ..... | 0 | ..... | ..... | ..... | ..... | 0 | ..... | Money market paper | 15 |
| 16 Moedas de países da área do euro | . | ..... | ..... | ..... | ..... | 0 | ..... | ..... | ..... | ..... | 0 | ..... | Euro area currencies | 16 |
| 17 Moedas de países fora da área do euro | . | ..... | ..... | ..... | ..... | 0 | ..... | ..... | ..... | ..... | 0 | ..... | Non-euro area currencies | 17 |
| 18 Un. de participação de FMM | 0 | ..... | ..... | ..... | ..... | 0 | ..... | ..... | ..... | ..... | 0 | ..... | Money market funds shares / units | 18 |
| 19 Acções e outras participações | 1 166 | ..... | ..... | ..... | 12 600 | 815 | ..... | ..... | ..... | 1 044 | 1 605 | ..... | Shares and other equity | 19 |
| 20 Activos diversos | ..... | ..... | ..... | ..... | ..... | ..... | ..... | ..... | ..... | ..... | ..... | 76 682 | Remaining assets | 20 |
| 21 PASSIVO | | | | | | | | | | | | | LIABILITIES | 21 |
| 22 Depósitos e equiparados | 21 183 | 3 589 | 2 657 | 6 246 | 112 469 | 31 805 | 3 | 0 | 3 | 7 447 | 54 959 | ..... | Deposits and deposit-like instruments | 22 |
| 23 Moedas de países da área do euro | 18 550 | 3 588 | 2 657 | 6 245 | 109 317 | 26 431 | 3 | 0 | 3 | 6 244 | 40 512 | ..... | Euro area currencies | 23 |
| 24 Passivos à vista(1) | . | . | 2 126 | . | 41 306 | . | . | 0 | . | 318 | . | ..... | Overnight deposits(1) | 24 |
| 25 Depósitos com pré-aviso(2) | . | . | 0 | . | 3 | . | . | 0 | . | 0 | . | ..... | Notice deposits(2) | 25 |
| 26 Até 3 meses | . | . | 0 | . | 3 | . | . | 0 | . | 0 | . | ..... | Up to 3 months | 26 |
| 27 Superior a 3 meses | . | . | 0 | . | 0 | . | . | 0 | . | 0 | . | ..... | Over 3 months | 27 |
| 28 Acordos de recompra | . | . | 0 | . | 510 | . | . | 0 | . | 0 | . | ..... | Repurchase agreements | 28 |
| 29 Outros depósitos e equiparados | . | . | 531 | . | 67 499 | . | . | 0 | . | 5 927 | . | ..... | Other dep. and dep.-like instruments | 29 |
| 30 Até 1 ano | . | . | 525 | . | 59 297 | . | . | 0 | . | 5 491 | . | ..... | Up to 1year | 30 |
| 31 De 1 a 2 anos | . | . | 6 | . | 4 857 | . | . | 0 | . | 239 | . | ..... | From 1 to 2 years | 31 |
| 32 A mais de 2 anos | . | . | 0 | . | 3 345 | . | . | 0 | . | 197 | . | ..... | Over 2 years | 32 |
| 33 Moedas de países fora da área do euro | 2 632 | 1 | 0 | 1 | 3 152 | 5 374 | 0 | 0 | 0 | 1 203 | 14 447 | ..... | Non-euro area currencies | 33 |
| 34 Passivos à vista(1) | . | . | 0 | . | 577 | . | . | 0 | . | 6 | . | ..... | Overnight deposits(1) | 34 |
| 35 Depósitos com pré-aviso(2) | . | . | 0 | . | 0 | . | . | 0 | . | 0 | . | ..... | Notice deposits(2) | 35 |
| 36 Até 3 meses | . | . | 0 | . | 0 | . | . | 0 | . | 0 | . | ..... | Up to 3 months | 36 |
| 37 Superior a 3 meses | . | . | 0 | . | 0 | . | . | 0 | . | 0 | . | ..... | Over 3 months | 37 |
| 38 Acordos de recompra | . | . | 0 | . | 0 | . | . | 0 | . | 0 | . | ..... | Repurchase agreements | 38 |
| 39 Outros depósitos e equiparados | . | . | 0 | . | 2 575 | . | . | 0 | . | 1 197 | . | ..... | Other dep. and dep.-like instruments | 39 |
| 40 Até 1 ano | . | . | 0 | . | 2 489 | . | . | 0 | . | 1 175 | . | ..... | Up to 1 year | 40 |
| 41 De 1 a 2 anos | . | . | 0 | . | 84 | . | . | 0 | . | 19 | . | ..... | From 1 to 2 years | 41 |
| 42 A mais de 2 anos | . | . | 0 | . | 2 | . | . | 0 | . | 3 | . | ..... | Over 2 years | 42 |
| 43 Títulos excepto capital | ..... | ..... | ..... | ..... | ..... | ..... | ..... | ..... | ..... | ..... | ..... | 25 659 | Securities other than capital | 43 |
| 44 Moedas de países da área do euro | ..... | ..... | ..... | ..... | ..... | ..... | ..... | ..... | ..... | ..... | ..... | 20 288 | Euro area currencies | 44 |
| 45 Até 1 ano | ..... | ..... | ..... | ..... | ..... | ..... | ..... | ..... | ..... | ..... | ..... | 270 | Up to 1 year | 45 |
| 46 De 1 a 2 anos | ..... | ..... | ..... | ..... | ..... | ..... | ..... | ..... | ..... | ..... | ..... | 423 | From 1 to 2 years | 46 |
| 47 A mais de 2 anos | ..... | ..... | ..... | ..... | ..... | ..... | ..... | ..... | ..... | ..... | ..... | 19 595 | Over 2 years | 47 |
| 48 Moedas de países fora da área do euro | ..... | ..... | ..... | ..... | ..... | ..... | ..... | ..... | ..... | ..... | ..... | 5 371 | Non-euro area currencies | 48 |
| 49 Até 1 ano | ..... | ..... | ..... | ..... | ..... | ..... | ..... | ..... | ..... | ..... | ..... | 1 032 | Up to 1 year | 49 |
| 50 De 1 a 2 anos | ..... | ..... | ..... | ..... | ..... | ..... | ..... | ..... | ..... | ..... | ..... | 1 274 | From 1 to 2 years | 50 |
| 51 A mais de 2 anos | ..... | ..... | ..... | ..... | ..... | ..... | ..... | ..... | ..... | ..... | ..... | 3 065 | Over 2 years | 51 |
| 52 Títulos do mercado monetário | ..... | ..... | ..... | ..... | ..... | ..... | ..... | ..... | ..... | ..... | ..... | . | Money market paper | 52 |
| 53 Moedas de países da área do euro | ..... | ..... | ..... | ..... | ..... | ..... | ..... | ..... | ..... | ..... | ..... | . | Euro area currencies | 53 |
| 54 Moedas de países fora da área do euro | ..... | ..... | ..... | ..... | ..... | ..... | ..... | ..... | ..... | ..... | ..... | . | Non-euro area currencies | 54 |
| 55 Un. de participação de FMM | ..... | ..... | ..... | ..... | ..... | ..... | ..... | ..... | ..... | ..... | ..... | 158 | Money market funds shares / units | 55 |
| 56 Capital e reservas | ..... | ..... | ..... | ..... | ..... | ..... | ..... | ..... | ..... | ..... | ..... | 23 483 | Capital and reserves | 56 |
| 57 Passivos diversos | ..... | ..... | ..... | ..... | ..... | ..... | ..... | ..... | ..... | ..... | ..... | 71 088 | Remaining liabilities | 57 |

| | 1 | 2 | 3 | 4 | 5 | 6 | 7 | 8 | 9 | 10 | 11 | 12 | |
|---|---|---|---|---|---|---|---|---|---|---|---|---|---|
| | MFI | Central gov. (CG) | General gov. (exc.CG) | Total | Non-monetary sector (exc. GG) | MFI | Central gov. | General gov. (exc.CG) | Total | Non-monetary sector (exc. GG) | Non-euro area residents | Non-specified sector | NOV 01 |
| | | General government (GG) | | | | | General government | | | | | | |
| | | Non-monetary sector | | | | | Non-monetary sector | | | | | | |
| | Residents | | | | | Other euro area residents | | | | | | | |

(1) Excepto depósitos de poupança à vista. / Excluding sight savings deposits.
(2) Inclui depósitos de poupança à vista. / Includes sight savings deposits.

## A.3.13 BALANÇO CONSOLIDADO DAS OUTRAS INSTITUIÇÕES FINANCEIRAS MONETÁRIAS (RESIDENTES) [1]

**Saldos em fim de mês**

## OTHER (RESIDENT) MONETARY FINANCIAL INSTITUTIONS CONSOLIDATED BALANCE SHEET [1]

**End-of-period figures**

Fonte / Source: Banco de Portugal

$10^6$ euros

| | DEZ 98 | DEZ 99 | SET 00 | DEZ 00 | MAR 01 | JUN 01 | SET 01 | | |
|---|---|---|---|---|---|---|---|---|---|
| | 1 | 2 | 3 | 4 | 5 | 6 | 7 | | |
| ACTIVO | | | | | | | | ASSETS | |
| 1 Activos face ao Banco de Portugal | 8 508 | 9 891 | 8 051 | 8 466 | 7 948 | 6 953 | 7 015 | Assets vis-à-vis Banco de Portugal | 1 |
| 2 Activos sobre o exterior | 46 975 | 48 170 | 51 691 | 56 851 | 55 376 | 58 440 | 57 223 | Assets vis-à-vis non-residents | 2 |
| 3 Créditos e equiparados | 37 998 | 39 424 | 43 542 | 48 362 | 46 979 | 49 799 | 48 391 | Credits and credit-like instruments | 3 |
| 4 Face a OIFM | 34 681 | 32 735 | 34 670 | 39 843 | 39 804 | 42 392 | 41 008 | Vis-à-vis other MFI | 4 |
| 5 OIFM excepto sede e sucursais da própria instituição | 29 037 | 27 687 | 31 212 | 35 564 | 32 738 | 34 880 | 33 344 | Other MFI excluding departments abroad | 5 |
| 6 Sede e sucursais da própria instituição | 5 644 | 5 049 | 3 459 | 4 279 | 7 066 | 7 513 | 7 665 | Departments abroad | 6 |
| 7 Face a outros sectores | 3 317 | 6 688 | 8 872 | 8 519 | 7 175 | 7 407 | 7 383 | Vis-à-vis other sectors | 7 |
| 8 Títulos | 8 977 | 8 747 | 8 148 | 8 490 | 8 397 | 8 641 | 8 832 | Securities | 8 |
| 9 de OIFM | 3 453 | 3 370 | 3 284 | 3 049 | 3 001 | 3 354 | 3 353 | issued by other MFI | 9 |
| 10 de outros sectores | 5 524 | 5 377 | 4 864 | 5 440 | 5 396 | 5 286 | 5 479 | issued by other sectors | 10 |
| 11 Activos sobre o sector não monetário residente | 114 870 | 137 733 | 164 274 | 169 059 | 176 393 | 182 206 | 185 407 | Assets vis-à-vis the non-monetary resident sector | 11 |
| 12 Empréstimos | 90 989 | 116 631 | 137 065 | 144 892 | 151 293 | 157 182 | 161 682 | Loans | 12 |
| 13 Títulos | 23 882 | 21 102 | 27 209 | 24 167 | 25 100 | 25 024 | 23 725 | Securities | 13 |
| 14 Activos diversos [2] | 11 141 | 13 759 | 12 361 | 12 137 | 11 760 | 12 158 | 13 297 | Remaining assets [2] | 14 |
| 15 Total do activo (1+2+11+14) | 181 494 | 209 553 | 236 376 | 246 513 | 251 477 | 259 756 | 262 942 | Total assets (1+2+11+14) | 15 |
| PASSIVO | | | | | | | | LIABILITIES | |
| 16 Passivos face ao Banco de Portugal | 1 231 | 2 582 | 2 031 | 3 299 | 2 433 | 2 865 | 2 226 | Liabilities vis-à-vis Banco de Portugal | 16 |
| 17 Depósitos e equiparados do exterior | 48 785 | 57 808 | 73 334 | 78 625 | 85 019 | 89 057 | 87 636 | Dep. and deposits-like instruments vis-à-vis non-residents | 17 |
| 18 de OIFM | 42 058 | 49 890 | 61 542 | 69 349 | 71 465 | 76 588 | 75 756 | Vis-à-vis other MFI | 18 |
| 19 OIFM excepto sede e sucursais da própria instituição | 33 250 | 39 710 | 51 088 | 53 482 | 49 543 | 49 808 | 46 548 | Other MFI excluding department abroad | 19 |
| 20 Sede e sucursais da própria instituição | 8 808 | 10 179 | 10 454 | 15 866 | 21 923 | 26 780 | 29 208 | Departements abroad | 20 |
| 21 de outros sectores | 6 727 | 7 918 | 11 792 | 9 276 | 13 554 | 12 470 | 11 880 | Vis-à-vis other sectors | 21 |
| 22 Depósitos e equiparados do sector não monetário residente | 100 705 | 112 269 | 117 530 | 120 094 | 116 934 | 116 186 | 119 962 | Dep.ad dep-like instruments vis-à-vis non-monetary resident sector | 22 |
| 23 Títulos excepto capital | 10 448 | 12 993 | 15 561 | 17 255 | 19 116 | 21 307 | 22 000 | Securities other than capital | 23 |
| 24 Passivos diversos [2] | 6 338 | 5 934 | 4 896 | 5 347 | 5 988 | 6 714 | 7 298 | Remaining liabilities [2] | 24 |
| 25 Capital e reservas [3] [4] | 13 988 | 17 967 | 23 025 | 21 895 | 21 986 | 23 626 | 23 820 | Capital and reserves [3] [4] | 25 |
| 26 do qual: provisões para crédito de cobrança duvidosa [3] [5] | . | 2 286 | 2 224 | 2 253 | 2 207 | 2 204 | 2 268 | of which: provisions for non-performing loans [3] [5] | 26 |
| 27 Total do passivo (16+17+22+23+24+25) | 181 494 | 209 553 | 236 376 | 246 513 | 251 477 | 259 756 | 262 942 | Total liabilities (16+17+22+23+24+25) | 27 |
| Por memória: | | | | | | | | Memo items: | |
| 28 Activos líquidos face ao Banco de Portugal (1-16) | 7 277 | 7 309 | 6 020 | 5 167 | 5 514 | 4 088 | 4 789 | Net assets vis-à-vis Banco de Portugal (1-16) | 28 |
| 29 Activos líquidos sobre o exterior (2-17) | -1 810 | -9 637 | -21 644 | -21 773 | -29 643 | -30 618 | -30 413 | Net foreign assets (2-17) | 29 |
| 30 dos quais: créditos e depósitos (3-17) | -10 787 | -18 384 | -29 792 | -30 263 | -38 040 | -39 258 | -39 245 | of which: credits and deposits (3-17) | 30 |
| 31 Face a OIFM (4-18) | -7 377 | -17 155 | -26 872 | -29 506 | -31 661 | -34 196 | -34 748 | Vis-à-vis other MFI (4-18) | 31 |
| 32 OIFM excepto sede e sucursais da própria instituição(5-19) | -4 212 | -12 024 | -19 876 | -17 918 | -16 804 | -14 928 | -13 204 | Other MFI excluding departments abroad (5-19) | 32 |
| 33 Sede e sucursais da própria instituição (6-20) | -3 165 | -5 131 | -6 995 | -11 588 | -14 857 | -19 268 | -21 544 | Departments abroad (6-20) | 33 |
| 34 Face a outros sectores (7-21) | -3 410 | -1 230 | -2 920 | -757 | -6 379 | -5 063 | -4 498 | Vis-à-vis other sectors (7-21) | 34 |

(1) Sobre metodologias e conceitos ver Suplemento 1/01 ao Boletim Estatístico de Agosto 2001. / For information on methodologies and concepts please see Supplement to the Statistical Bulletin 1/01 of August 2001.
(2) As contas diversas são consideradas em termos líquidos e afectas aos "Activos diversos" / "Passivos diversos" conforme o seu saldo. / The other accounts are considered in net terms and included under "Remaining assets " / "Remaining liabilities" according to its sign.
(3) A partir de Dezembro de 1999, a noção de capital e reservas para fins estatísticos inclui provisões específicas para crédito de cobrança duvidosa e crédito vencido. Anteriormente as referidas provisões estavam incluídas nos "passivos diversos". / From December 1999 onwards, the capital and reserves for statistical purposes includes specific provisions for non-performing loans and overdue loans. These provisions were previously included under "remaining liabilities".
(4) Inclui os proveitos por natureza, líquidos de custos por natureza que, em termos do Boletim Estatístico, se encontram em contas diversas. / Includes operating incomes, net from operating costs, which are considered under remaining items in the remainder of the Statistical Bulletin.
(5) O conceito estatístico de provisões para créditos de cobrança duvidosa inclui também as provisões para crédito vencido. / The provisions for non-performing loans for statistical purposes includes provisions for overdue loans.

## A.3.14 BALANÇO AGREGADO DO SISTEMA BANCÁRIO - ACTIVIDADE CONSOLIDADA [1]

**Saldos em fim de mês**

## AGGREGATED BALANCE SHEET OF THE BANKING SYSTEM - CONSOLIDATED ACTIVITY [1]

**End-of-period figures**

Fonte / Source: Banco de Portugal

$10^6$ euros

| | | DEZ 98 1 | DEZ 99 2 | DEZ 00 3 | MAR 01 4 | JUN 01 5 | SET 01 6 | | |
|---|---|---|---|---|---|---|---|---|---|
| | ACTIVO | | | | | | | ASSETS | |
| 1 | Caixa e activos face a bancos centrais | 8 867 | 10 860 | 9 670 | 8 801 | 7 962 | 8 028 | Cash and assets in central banks | 1 |
| 2 | dos quais: caixa e activos face ao Banco de Portugal | 8 608 | 10 058 | 8 620 | 7 960 | 6 967 | 7 101 | of which: cash and assets in the Banco de Portugal | 2 |
| 3 | Aplicações em outras instituições de crédito | 38 042 | 33 550 | 36 081 | 44 330 | 43 146 | 44 422 | Credits to other credit institutions | 3 |
| 4 | País | n.a. | n.a. | 10 953 | 10 551 | 10 277 | 12 321 | In the country | 4 |
| 5 | Estrangeiro | n.a. | n.a. | 25 128 | 33 779 | 32 868 | 32 100 | Abroad | 5 |
| 6 | Crédito sobre clientes (líquido de provisões [2]) | 104 367 | 134 048 | 161 864 | 166 245 | 173 581 | 179 075 | Credit to customers (net of provisions [2]) | 6 |
| 7 | Títulos e imobilizações financeiras (líquidos de provisões) | 33 815 | 32 309 | 37 258 | 38 489 | 37 642 | 35 477 | Securities and financial fixed assets (net of provisions) | 7 |
| 8 | Imobilizado não financeiro e outros activos | 14 015 | 18 159 | 15 592 | 15 665 | 16 646 | 16 903 | Non-financial fixed assets and other assets | 8 |
| 9 | Total do activo | 199 106 | 228 925 | 260 465 | 273 530 | 278 977 | 283 906 | Total assets | 9 |
| | PASSIVO E CAPITAIS PRÓPRIOS | | | | | | | LIABILITIES AND EQUITY CAPITAL | |
| 10 | Recursos de bancos centrais | 1 690 | 3 158 | 3 462 | 2 704 | 3 061 | 2 643 | Resources from central banks | 10 |
| 11 | dos quais: do Banco de Portugal | 1 468 | 2 658 | 3 300 | 2 442 | 2 818 | 2 225 | of which: of the Banco de Portugal | 11 |
| 12 | Recursos de outras instituições de crédito | 42 692 | 45 569 | 52 195 | 58 716 | 55 982 | 52 866 | Resources from other credit institutions | 12 |
| 13 | País | n.a. | n.a. | 10 024 | 9 145 | 8 513 | 10 096 | In the country | 13 |
| 14 | Estrangeiro | n.a. | n.a. | 42 171 | 49 571 | 47 469 | 42 771 | Abroad | 14 |
| 15 | Recursos de clientes | 116 730 | 128 816 | 140 427 | 141 640 | 142 016 | 148 056 | Resources from customers | 15 |
| 16 | Responsabilidades representadas por títulos | 11 246 | 18 245 | 28 978 | 33 677 | 38 610 | 39 792 | Liabilities represented by securities | 16 |
| 17 | Passivos subordinados | 5 680 | 6 303 | 7 174 | 7 637 | 8 982 | 9 716 | Subordinated debt | 17 |
| 18 | Provisões [3] | 1 874 | 2 292 | 3 152 | 3 239 | 3 459 | 3 459 | Provisions [3] | 18 |
| 19 | Outros passivos | 7 112 | 10 286 | 9 791 | 10 008 | 11 125 | 11 451 | Other liabilities | 19 |
| 20 | Capitais próprios | 12 082 | 14 258 | 15 287 | 15 910 | 15 742 | 15 922 | Equity capital | 20 |
| 21 | Total do passivo e capitais próprios | 199 106 | 228 925 | 260 465 | 273 530 | 278 977 | 283 906 | Total liabilities and equity capital | 21 |
| | Por memória: | | | | | | | Memo items: | |
| 22 | Caixa e activos(líquidos) face ao Banco de Portugal (2-11) | 7 140 | 7 400 | 5 320 | 5 518 | 4 149 | 4 876 | Cash and assets (net) in the Banco de Portugal (2-11) | 22 |
| 23 | Aplicações em outras instit. de crédito líquidas de recursos (3-12) | -4 650 | -12 019 | -16 114 | -14 386 | -12 836 | -8 445 | Credits to other credit institutions net of resources (3-12) | 23 |
| 24 | País (4-13) | n.a. | n.a. | 929 | 1 406 | 1 765 | 2 226 | In the country (4-13) | 24 |
| 25 | Estrangeiro (5-14) | n.a. | n.a. | -17 043 | -15 792 | -14 601 | -10 670 | Abroad (5-14) | 25 |

(1) Sobre metodologias e conceitos ver Suplemento 1/01 ao Boletim Estatístico de Agosto 2001. / For information on methodologies and concepts please see Supplement to the Statistical Bulletin 1/01 of August 2001.
(2) Provisões específicas para crédito vencido, de cobrança duvidosa e de risco país. / Specific provisions for overdue loans, doubtful loans and country risk.
(3) Exclui as provisões específicas para crédito vencido, de cobrança duvidosa e de risco país. / Excludes specific provisions for overdue loans, doubtful loans and country risk.

## A.4.1 BALANÇA DE PAGAMENTOS
### Principais componentes - Valores líquidos anuais

## BALANCE OF PAYMENTS
### Main items - Annual net figures

Fonte / Source: Banco de Portugal

| | | $10^6$euros | | | $10^9$escudos | | | $10^6$USD | | | | |
|---|---|---|---|---|---|---|---|---|---|---|---|---|
| | | 1998p | 1999p | 2000p | 1998p | 1999p | 2000p | 1998p | 1999p | 2000p | | |
| | | 1 | 2 | 3 | 4 | 5 | 6 | 7 | 8 | 9 | | |
| 1 | Balança corrente | -6 986.8 | -9 151.6 | -11 692.5 | -1 400.7 | -1 834.7 | -2 344.1 | -7 850.4 | -9 701.3 | -10 792.1 | Current account | 1 |
| 2 | Mercadorias(1) | -10 917.8 | -12 951.3 | -15 112.6 | -2 188.8 | -2 596.5 | -3 029.8 | -12 210.9 | -13 749.7 | -13 926.5 | Goods(1) | 2 |
| 3 | Serviços | 1 726.3 | 1 644.6 | 1 943.3 | 346.1 | 329.7 | 389.6 | 1 918.5 | 1 730.8 | 1 759.4 | Services | 3 |
| 4 | Rendimentos | -1 465.8 | -1 514.4 | -2 220.9 | -293.9 | -303.6 | -445.2 | -1 640.1 | -1 601.9 | -2 035.9 | Income | 4 |
| 5 | Transferências correntes | 3 670.6 | 3 669.6 | 3 697.6 | 735.9 | 735.7 | 741.3 | 4 082.1 | 3 919.5 | 3 410.9 | Current transfers | 5 |
| 6 | Balança de capital | 2 248.2 | 2 323.8 | 1 667.3 | 450.7 | 465.9 | 334.3 | 2 539.0 | 2 485.4 | 1 510.3 | Capital account | 6 |
| 7 | Balança financeira(a) | 4 915.4 | 8 233.3 | 11 427.6 | 985.5 | 1 650.6 | 2 291.0 | 5 475.2 | 8 615.1 | 10 661.8 | Financial account(a) | 7 |
| 8 | Investimento directo(2) | -631.2 | -1 890.8 | -952.3 | -126.5 | -379.1 | -190.9 | -737.9 | -1 920.6 | -796.9 | Direct investment(2) | 8 |
| 9 | de Portugal no exterior | -3 455.8 | -2 950.9 | -7 740.1 | -692.8 | -591.6 | -1 551.7 | -3 853.1 | -3 064.1 | -7 155.0 | Portuguese investment abroad | 9 |
| 10 | do exterior em Portugal | 2 824.7 | 1 060.1 | 6 787.8 | 566.3 | 212.5 | 1 360.8 | 3 115.2 | 1 143.4 | 6 358.0 | Foreign investment in Portugal | 10 |
| 11 | Investimento de carteira | -583.7 | 3 408.2 | -2 410.4 | -117.0 | 683.3 | -483.3 | -693.2 | 3 338.5 | -2 214.7 | Portfolio investment | 11 |
| 12 | Activos | -5 452.2 | -6 081.7 | -5 781.1 | -1 093.1 | -1 219.3 | -1 159.0 | -6 028.5 | -6 676.5 | -5 416.7 | Assets | 12 |
| 13 | Titulos de participação no capital | -869.5 | -1 920.4 | -1 922.8 | -174.3 | -385.0 | -385.5 | -975.2 | -2 098.7 | -1 855.1 | Equity securities | 13 |
| 14 | Obrigações (3) | -4 327.5 | -3 315.4 | -3 354.2 | -867.6 | -664.7 | -672.5 | -4 784.6 | -3 638.7 | -3 091.4 | Bonds and notes(3) | 14 |
| 15 | Instrumentos do mercado monetário | -255.2 | -846.0 | -504.0 | -51.2 | -169.6 | -101.1 | -268.7 | -939.1 | -470.2 | Money market instruments | 15 |
| 16 | Passivos | 4 868.4 | 9 489.9 | 3 370.7 | 976.0 | 1 902.5 | 675.8 | 5 335.3 | 10 015.1 | 3 202.0 | Liabilities | 16 |
| 17 | Títulos de participação no capital | 1 951.2 | 706.3 | 495.0 | 391.2 | 141.6 | 99.2 | 2 140.1 | 709.5 | 495.5 | Equity securities | 17 |
| 18 | Obrigações (3) | 3 774.5 | 6 701.7 | 2 427.0 | 756.7 | 1 343.6 | 486.6 | 4 202.9 | 7 102.1 | 2 344.5 | Bonds and notes(3) | 18 |
| 19 | Instrumentos do mercado monetário | -857.3 | 2 081.9 | 448.7 | -171.9 | 417.4 | 89.9 | -1 007.7 | 2 203.4 | 362.0 | Money market instruments | 19 |
| 20 | Derivados financeiros | 115.2 | 189.1 | 349.3 | 23.1 | 37.9 | 70.0 | 131.3 | 199.1 | 322.6 | Financial derivatives | 20 |
| 21 | Outro investimento | 6 493.6 | 6 818.8 | 14 846.1 | 1 301.9 | 1 367.0 | 2 976.4 | 7 269.1 | 7 274.4 | 13 731.9 | Other investment | 21 |
| 22 | Activos | -6 365.2 | 385.4 | -10 922.6 | -1 276.1 | 77.3 | -2 189.8 | -7 186.0 | 477.0 | -10 098.1 | Assets | 22 |
| 23 | Autoridades monetárias(4) | -85.9 | -895.3 | 25.0 | -17.2 | -179.5 | 5.0 | -93.9 | -1 046.5 | 9.3 | Monetary authorities(4) | 23 |
| 24 | Administrações públicas(4) | -0.2 | -10.8 | -12.7 | 0.0 | -2.2 | -2.5 | -0.3 | -12.0 | -11.9 | General government(4) | 24 |
| 25 | Instituições financeiras monetárias(4) | -3 450.3 | 821.1 | -7 718.3 | -691.7 | 164.6 | -1 547.4 | -3 922.8 | 1 018.4 | -7 044.0 | Monetary financial institutions(4) | 25 |
| 26 | de longo prazo | -264.3 | -1 723.0 | -3 026.0 | -53.0 | -345.4 | -606.7 | -304.1 | -1 795.2 | -2 818.6 | long-term | 26 |
| 27 | de curto prazo | -3 186.0 | 2 544.1 | -4 692.3 | -638.7 | 510.0 | -940.7 | -3 618.6 | 2 813.7 | -4 225.4 | short-term | 27 |
| 28 | Outros sectores residentes | -2 828.8 | 470.5 | -3 216.6 | -567.1 | 94.3 | -644.9 | -3 169.0 | 517.1 | -3 051.5 | Other resident sectors | 28 |
| 29 | Passivos | 12 858.9 | 6 433.3 | 25 768.7 | 2 578.0 | 1 289.8 | 5 166.2 | 14 455.1 | 6 797.4 | 23 830.0 | Liabilities | 29 |
| 30 | Autoridades monetárias | 756.8 | -228.2 | 4 971.8 | 151.7 | -45.7 | 996.8 | 834.8 | 21.8 | 4 835.5 | Monetary authorities | 30 |
| 31 | Administrações públicas | -70.4 | -36.7 | -68.3 | -14.1 | -7.4 | -13.7 | -72.7 | -39.0 | -51.0 | General government | 31 |
| 32 | Instituições financeiras monetárias | 11 041.3 | 6 540.3 | 19 763.5 | 2 213.6 | 1 311.2 | 3 962.2 | 12 453.3 | 6 729.1 | 18 103.6 | Monetary financial institutions | 32 |
| 33 | de longo prazo | 1 523.1 | 5 484.6 | 5 939.2 | 305.4 | 1 099.6 | 1 190.7 | 1 674.8 | 5 783.6 | 5 595.2 | long-term | 33 |
| 34 | de curto prazo | 9 518.2 | 1 055.7 | 13 824.3 | 1 908.2 | 211.7 | 2 771.5 | 10 778.6 | 945.5 | 12 508.4 | short-term | 34 |
| 35 | Outros sectores residentes | 1 131.1 | 158.0 | 1 101.7 | 226.8 | 31.7 | 220.9 | 1 239.6 | 85.6 | 941.9 | Other resident sectors | 35 |
| 36 | Activos de reserva(5) | -478.5 | -291.9 | -405.1 | -95.9 | -58.5 | -81.2 | -494.1 | -276.4 | -381.1 | Reserve assets(5) | 36 |
| 37 | Erros e omissões | -176.8 | -1 405.6 | -1 402.4 | -35.4 | -281.8 | -281.2 | -163.8 | -1 399.2 | -1 380.0 | Errors and omissions | 37 |

(1) Com base em informação do INE ajustada para valores f.o.b. / Based on data from INE, adjusted to f.o.b. values.
(2) Inclui investimento imobiliário. / Includes real estate investment .
(3) Inclui outros títulos da dívida de longo prazo. / Includes long-term debt securities.
(4) Sobre o conteúdo, ver notas no fim da publicação. / For information on coverage see notes at the end of this publication.
(5) A partir de Janeiro de 1999 são considerados activos de reserva apenas os activos do Banco de Portugal face a não residentes da área do euro e denominados em moedas de países fora desta área, havendo lugar a uma quebra de série. / From January 1999 onwards reserve assets include only Banco de Portugal claims on non-euro area residents denominated in non-euro area currencies, thus implying a break in the series.

## A.4.1 BALANÇA DE PAGAMENTOS
### Principais componentes

## BALANCE OF PAYMENTS
### Main items

Fonte / Source: Banco de Portugal

$10^3$ euros

| | | 2000p | | 2001p | | | |
|---|---|---|---|---|---|---|---|
| | | NOV | JAN - NOV | NOV | JAN - NOV | | |
| | | Saldo | Saldo | Saldo | Saldo | | |
| | | 1 | 2 | 3 | 4 | | |
| 1 | Balança corrente | -998 231.7 | -10 672 958.7 | -966 111.5 | -10 527 668.4 | Current account | 1 |
| 2 | Mercadorias[1] | -1 273 206.8 | -13 647 850.5 | -1 312 098.9 | -13 390 943.5 | Goods[1] | 2 |
| 3 | Serviços | 90 415.8 | 1 751 713.1 | 209 010.6 | 2 450 983.1 | Services | 3 |
| 4 | Rendimentos | -134 584.7 | -2 017 395.9 | -128 262.2 | -2 743 434.7 | Income | 4 |
| 5 | Transferências correntes | 319 144.1 | 3 240 574.7 | 265 239.0 | 3 155 726.7 | Current transfers | 5 |
| 6 | Balança de capital | 101 179.9 | 1 197 315.3 | 45 289.4 | 848 391.0 | Capital account | 6 |
| 7 | Balança financeira[a] | 1 287 297.4 | 12 405 272.8 | 1 641 864.1 | 11 026 426.0 | Financial account[a] | 7 |
| 8 | Investimento directo[2] | -1 319 246.3 | -1 169 605.0 | -29 506.8 | -2 634 425.4 | Direct investment[2] | 8 |
| 9 | de Portugal no exterior | -1 691 990.2 | -7 053 518.8 | -185 159.5 | -5 193 506.8 | Portuguese investment abroad | 9 |
| 10 | do exterior em Portugal | 372 743.9 | 5 883 913.8 | 155 652.7 | 2 559 081.4 | Foreign investment in Portugal | 10 |
| 11 | Investimento de carteira | -134 834.3 | -1 623 404.9 | -828 349.6 | 1 267 102.9 | Portfolio investment | 11 |
| 12 | Activos | -728 916.4 | -5 319 283.9 | -951 000.3 | -4 846 974.7 | Assets | 12 |
| 13 | Titulos de participação no capital | -180 225.1 | -1 923 455.9 | -147 523.5 | -1 005 336.6 | Equity securities | 13 |
| 14 | Obrigações [3] | -818 038.4 | -3 123 065.1 | -661 543.9 | -4 265 310.9 | Bonds and notes[3] | 14 |
| 15 | Instrumentos do mercado monetário | 269 347.1 | -272 763.0 | -141 932.8 | 423 672.7 | Money market instruments | 15 |
| 16 | Passivos | 594 082.1 | 3 695 879.1 | 122 650.7 | 6 114 077.7 | Liabilities | 16 |
| 17 | Títulos de participação no capital | 166 760.0 | -482 603.9 | -2 099.3 | -135 477.0 | Equity securities | 17 |
| 18 | Obrigações [3] | -105 873.6 | 4 318 664.8 | 187 039.9 | 4 826 310.7 | Bonds and notes[3] | 18 |
| 19 | Instrumentos do mercado monetário | 533 195.7 | -140 181.8 | -62 289.9 | 1 423 244.0 | Money market instruments | 19 |
| 20 | Derivados financeiros | -36 942.8 | 343 575.9 | 100 310.7 | 160 046.5 | Financial derivatives | 20 |
| 21 | Outro investimento | 2 692 544.1 | 14 854 721.2 | 2 623 618.1 | 12 978 285.0 | Other investment | 21 |
| 22 | Activos | -2 734 069.7 | -8 974 675.0 | -317 242.6 | -3 817 106.2 | Assets | 22 |
| 23 | Autoridades monetárias[4] | -23 811.6 | -174 036.3 | -158 602.3 | -483 826.2 | Monetary authorities[4] | 23 |
| 24 | Administrações públicas[4] | -4 134.1 | -13 543.1 | 9 042.7 | -48 120.9 | General government[4] | 24 |
| 25 | Instituições financeiras monetárias[4] | -2 551 929.0 | -4 957 837.0 | -189 223.8 | -2 052 434.3 | Monetary financial institutions[4] | 25 |
| 26 | de longo prazo | -920 416.0 | -1 267 237.8 | -658 915.0 | -1 461 059.1 | long-term | 26 |
| 27 | de curto prazo | -1 631 513.0 | -3 690 599.1 | 469 691.2 | -591 375.2 | short-term | 27 |
| 28 | Outros sectores residentes | -154 195.0 | -3 829 258.7 | 21 540.8 | -1 232 724.9 | Other resident sectors | 28 |
| 29 | Passivos | 5 426 613.8 | 23 829 396.2 | 2 940 860.7 | 16 795 391.2 | Liabilities | 29 |
| 30 | Autoridades monetárias | 1 023 497.7 | 5 665 110.2 | -155 075.3 | 2 129 443.0 | Monetary authorities | 30 |
| 31 | Administrações públicas | -6 968.4 | -13 665.9 | 184 153.7 | 62 095.3 | General government | 31 |
| 32 | Instituições financeiras monetárias | 3 734 587.5 | 17 608 685.1 | 2 811 069.1 | 14 721 799.6 | Monetary financial institutions | 32 |
| 33 | de longo prazo | 1 743 844.5 | 6 006 212.0 | 1 331 470.1 | 11 210 102.4 | long-term | 33 |
| 34 | de curto prazo | 1 990 743.0 | 11 602 473.1 | 1 479 599.1 | 3 511 697.2 | short-term | 34 |
| 35 | Outros sectores residentes | 675 497.1 | 569 266.9 | 100 713.2 | -117 946.6 | Other resident sectors | 35 |
| 36 | Activos de reserva[5] | 85 776.7 | -14.4 | -224 208.3 | -744 583.0 | Reserve assets[5] | 36 |
| 37 | Erros e omissões | -390 245.7 | -2 929 629.4 | -721 042.0 | -1 347 148.6 | Errors and omissions | 37 |

| | 1 | 2 | 3 | 4 | |
|---|---|---|---|---|---|
| | Balance | Balance | Balance | Balance | |
| | NOV | JAN - NOV | NOV | JAN - NOV | |
| | 2000p | | 2001p | | |

(1) Com base em estimativa mensal fornecida pelo INE ajustada para valores f.o.b. / Based on monthly figures estimated by INE, adjusted to f.o.b. values.
(2) Inclui investimento imobiliário. / Includes real estate investment .
(3) Inclui outros títulos da dívida de longo prazo. / Includes long-term debt securities.
(4) Sobre o conteúdo, ver notas no fim da publicação. / For information on coverage see notes at the end of this publication.
(5) A partir de Janeiro de 1999 são considerados activos de reserva apenas os activos do Banco de Portugal face a não residentes da área do euro e denominados em moedas de países fora desta área, havendo lugar a uma quebra de série. / From January 1999 onwards reserve assets include only Banco de Porugal claims on euro non-area residents denominated in non-euro area currencies, thus implying a break in the series.

## A.4.1 BALANÇA DE PAGAMENTOS
### Principais componentes

## BALANCE OF PAYMENTS
### Main items

Fonte / Source: Banco de Portugal

$10^6$ escudos

| | | 2000p | | 2001p | | | |
|---|---|---|---|---|---|---|---|
| | | NOV | JAN - NOV | NOV | JAN - NOV | | |
| | | Saldo | Saldo | Saldo | Saldo | | |
| | | 1 | 2 | 3 | 4 | | |
| 1 | Balança corrente | -200 127.5 | -2 139 736.1 | -193 688.0 | -2 110 608.0 | Current account | 1 |
| 2 | Mercadorias[1] | -255 255.0 | -2 736 148.4 | -263 052.2 | -2 684 643.1 | Goods[1] | 2 |
| 3 | Serviços | 18 126.7 | 351 186.9 | 41 902.9 | 491 378.0 | Services | 3 |
| 4 | Rendimentos | -26 981.8 | -404 451.6 | -25 714.3 | -550 009.3 | Income | 4 |
| 5 | Transferências correntes | 63 982.6 | 649 676.9 | 53 175.7 | 632 666.4 | Current transfers | 5 |
| 6 | Balança de capital | 20 284.8 | 240 040.2 | 9 079.7 | 170 087.1 | Capital account | 6 |
| 7 | Balança financeira[a] | 258 080.0 | 2 487 033.9 | 329 164.2 | 2 210 599.9 | Financial account[a] | 7 |
| 8 | Investimento directo[2] | -264 485.1 | -234 484.7 | -5 915.6 | -528 154.9 | Direct investment[2] | 8 |
| 9 | de Portugal no exterior | -339 213.6 | -1 414 103.6 | -37 121.1 | -1 041 204.6 | Portuguese investment abroad | 9 |
| 10 | do exterior em Portugal | 74 728.4 | 1 179 618.8 | 31 205.6 | 513 049.8 | Foreign investment in Portugal | 10 |
| 11 | Investimento de carteira | -27 031.8 | -325 463.5 | -166 069.2 | 254 031.3 | Portfolio investment | 11 |
| 12 | Activos | -146 134.6 | -1 066 420.7 | -190 658.4 | -971 731.2 | Assets | 12 |
| 13 | Títulos de participação no capital | -36 131.9 | -385 618.3 | -29 575.8 | -201 551.9 | Equity securities | 13 |
| 14 | Obrigações[3] | -164 002.0 | -626 118.3 | -132 627.7 | -855 118.1 | Bonds and notes[3] | 14 |
| 15 | Instrumentos do mercado monetário | 53 999.2 | -54 684.1 | -28 455.0 | 84 938.7 | Money market instruments | 15 |
| 16 | Passivos | 119 102.8 | 740 957.2 | 24 589.3 | 1 225 762.5 | Liabilities | 16 |
| 17 | Títulos de participação no capital | 33 432.4 | -96 753.4 | -420.9 | -27 160.7 | Equity securities | 17 |
| 18 | Obrigações[3] | -21 225.7 | 865 814.6 | 37 498.1 | 967 588.4 | Bonds and notes[3] | 18 |
| 19 | Instrumentos do mercado monetário | 106 896.1 | -28 103.9 | -12 488.0 | 285 334.8 | Money market instruments | 19 |
| 20 | Derivados financeiros | -7 406.4 | 68 880.8 | 20 110.5 | 32 086.4 | Financial derivatives | 20 |
| 21 | Outro investimento | 539 806.6 | 2 978 104.2 | 525 988.2 | 2 601 912.5 | Other investment | 21 |
| 22 | Activos | -548 131.8 | -1 799 260.8 | -63 601.4 | -765 261.1 | Assets | 22 |
| 23 | Autoridades monetárias[4] | -4 773.8 | -34 891.1 | -31 796.9 | -96 998.4 | Monetary authorities[4] | 23 |
| 24 | Administrações públicas[4] | -828.8 | -2 715.1 | 1 812.9 | -9 647.4 | General government[4] | 24 |
| 25 | Instituições financeiras monetárias[4] | -511 615.8 | -993 957.1 | -37 936.0 | -411 476.1 | Monetary financial institutions[4] | 25 |
| 26 | de longo prazo | -184 526.8 | -254 058.4 | -132 100.6 | -292 916.1 | long-term | 26 |
| 27 | de curto prazo | -327 089.0 | -739 898.7 | 94 164.6 | -118 560.1 | short-term | 27 |
| 28 | Outros sectores residentes | -30 913.3 | -767 697.4 | 4 318.5 | -247 139.1 | Other resident sectors | 28 |
| 29 | Passivos | 1 087 938.4 | 4 777 365.0 | 589 589.6 | 3 367 173.6 | Liabilities | 29 |
| 30 | Autoridades monetárias | 205 192.9 | 1 135 752.6 | -31 089.8 | 426 915.0 | Monetary authorities | 30 |
| 31 | Administrações públicas | -1 397.0 | -2 739.8 | 36 919.5 | 12 449.0 | General government | 31 |
| 32 | Instituições financeiras monetárias | 748 717.6 | 3 530 224.4 | 563 568.8 | 2 951 455.8 | Monetary financial institutions | 32 |
| 33 | de longo prazo | 349 609.4 | 1 204 137.4 | 266 935.8 | 2 247 423.8 | long-term | 33 |
| 34 | de curto prazo | 399 108.1 | 2 326 087.0 | 296 633.0 | 704 032.1 | short-term | 34 |
| 35 | Outros sectores residentes | 135 425.0 | 114 127.8 | 20 191.2 | -23 646.2 | Other resident sectors | 35 |
| 36 | Activos de reserva[5] | 17 196.7 | -2.9 | -44 949.7 | -149 275.5 | Reserve assets[5] | 36 |
| 37 | Erros e omissões | -78 237.2 | -587 338.0 | -144 555.9 | -270 079.1 | Errors and omissions | 37 |

| | 1 | 2 | 3 | 4 | |
|---|---|---|---|---|---|
| | Balance | Balance | Balance | Balance | |
| | NOV | JAN - NOV | NOV | JAN - NOV | |
| | 2000p | | 2001p | | |

(1) Com base em estimativa mensal fornecida pelo INE ajustada para valores f.o.b. / Based on monthly figures estimated by INE, adjusted to f.o.b. values.
(2) Inclui investimento imobiliário. / Includes real estate investment .
(3) Inclui outros títulos da dívida de longo prazo. / Includes long-term debt securities.
(4) Sobre o conteúdo, ver notas no fim da publicação. / For information on coverage see notes at the end of this publication.
(5) A partir de Janeiro de 1999 são considerados activos de reserva apenas os activos do Banco de Porugal face a não residentes da área do euro e denominados em moedas de países fora desta área, havendo lugar a uma quebra de série. / From January 1999 onwards reserve assets include only Banco de Portugal claims on non-euro area residents denominated in non-euro area currencies, thus implying a break in the series.

## A.4.1 BALANÇA DE PAGAMENTOS
**Principais componentes**

## BALANCE OF PAYMENTS
**Main items**

Fonte / Source: Banco de Portugal

$10^3$ dólares

| | | 2000p | | 2001p | | | |
|---|---|---|---|---|---|---|---|
| | | NOV | JAN - NOV | NOV | JAN - NOV | | |
| | | Saldo | Saldo | Saldo | Saldo | | |
| | | 1 | 2 | 3 | 4 | | |
| 1 | Balança corrente | -854 885.6 | -9 877 241.3 | -858 196.8 | -9 437 792.1 | Current account | 1 |
| 2 | Mercadorias[1] | -1 090 374.3 | -12 612 213.1 | -1 165 537.5 | -11 994 981.6 | Goods[1] | 2 |
| 3 | Serviços | 77 432.1 | 1 587 501.1 | 185 664.1 | 2 180 205.1 | Services | 3 |
| 4 | Rendimentos | -115 258.3 | -1 853 315.9 | -113 935.3 | -2 450 434.0 | Income | 4 |
| 5 | Transferências correntes | 273 315.0 | 3 000 786.6 | 235 611.8 | 2 827 418.4 | Current transfers | 5 |
| 6 | Balança de capital | 86 650.5 | 1 088 596.8 | 40 230.6 | 750 789.0 | Capital account | 6 |
| 7 | Balança financeira[a] | 1 102 441.5 | 11 539 071.6 | 1 458 467.9 | 9 940 403.2 | Financial account[a] | 7 |
| 8 | Investimento directo[2] | -1 129 802.5 | -991 967.5 | -26 210.9 | -2 381 214.0 | Direct investment[2] | 8 |
| 9 | de Portugal no exterior | -1 449 020.4 | -6 538 912.3 | -164 477.2 | -4 670 575.3 | Portuguese investment abroad | 9 |
| 10 | do exterior em Portugal | 319 217.9 | 5 546 944.7 | 138 266.3 | 2 289 361.3 | Foreign investment in Portugal | 10 |
| 11 | Investimento de carteira | -115 472.1 | -1 508 464.6 | -735 822.9 | 1 045 245.3 | Portfolio investment | 11 |
| 12 | Activos | -624 244.0 | -5 002 338.1 | -844 773.5 | -4 361 624.1 | Assets | 12 |
| 13 | Titulos de participação no capital | -154 344.8 | -1 855 719.1 | -131 045.1 | -910 555.2 | Equity securities | 13 |
| 14 | Obrigações[3] | -700 568.1 | -2 883 939.1 | -587 649.5 | -3 832 401.5 | Bonds and notes[3] | 14 |
| 15 | Instrumentos do mercado monetário | 230 668.8 | -262 679.9 | -126 078.9 | 381 332.6 | Money market instruments | 15 |
| 16 | Passivos | 508 771.9 | 3 493 873.6 | 108 950.6 | 5 406 869.5 | Liabilities | 16 |
| 17 | Títulos de participação no capital | 142 813.3 | -381 725.8 | -1 864.8 | -108 842.6 | Equity securities | 17 |
| 18 | Obrigações[3] | -90 670.1 | 4 041 941.0 | 166 147.5 | 4 328 659.5 | Bonds and notes[3] | 18 |
| 19 | Instrumentos do mercado monetário | 456 628.8 | -166 341.6 | -55 332.1 | 1 187 052.6 | Money market instruments | 19 |
| 20 | Derivados financeiros | -31 637.8 | 317 450.8 | 89 106.0 | 143 691.1 | Financial derivatives | 20 |
| 21 | Outro investimento | 2 305 894.8 | 13 739 618.6 | 2 330 560.0 | 11 783 599.3 | Other investment | 21 |
| 22 | Activos | -2 341 457.3 | -8 350 283.2 | -281 806.6 | -3 114 219.4 | Assets | 22 |
| 23 | Autoridades monetárias[4] | -20 392.3 | -169 315.6 | -140 886.4 | -450 666.7 | Monetary authorities[4] | 23 |
| 24 | Administrações públicas[4] | -3 540.5 | -12 698.2 | 8 032.6 | -44 788.2 | General government[4] | 24 |
| 25 | Instituições financeiras monetárias[4] | -2 185 472.0 | -4 567 030.6 | -168 087.5 | -1 547 617.9 | Monetary financial institutions[4] | 25 |
| 26 | de longo prazo | -788 244.3 | -1 240 455.8 | -585 314.2 | -1 288 741.4 | long-term | 26 |
| 27 | de curto prazo | -1 397 227.7 | -3 326 574.8 | 417 226.7 | -258 876.5 | short-term | 27 |
| 28 | Outros sectores residentes | -132 052.6 | -3 601 238.7 | 19 134.7 | -1 071 146.6 | Other resident sectors | 28 |
| 29 | Passivos | 4 647 352.1 | 22 089 901.8 | 2 612 366.5 | 14 897 818.7 | Liabilities | 29 |
| 30 | Autoridades monetárias | 876 523.5 | 5 457 635.4 | -137 753.4 | 1 929 641.7 | Monetary authorities | 30 |
| 31 | Administrações públicas | -5 967.8 | -1 962.1 | 163 583.7 | 78 888.8 | General government | 31 |
| 32 | Instituições financeiras monetárias | 3 198 300.7 | 16 170 014.4 | 2 497 072.7 | 13 024 627.9 | Monetary financial institutions | 32 |
| 33 | de longo prazo | 1 493 428.4 | 5 655 296.6 | 1 182 744.9 | 9 940 446.0 | long-term | 33 |
| 34 | de curto prazo | 1 704 872.3 | 10 514 717.7 | 1 314 327.9 | 3 084 181.8 | short-term | 34 |
| 35 | Outros sectores residentes | 578 495.7 | 464 214.2 | 89 463.5 | -135 339.6 | Other resident sectors | 35 |
| 36 | Activos de reserva[5] | 73 459.1 | -17 565.7 | -199 164.2 | -650 918.6 | Reserve assets[5] | 36 |
| 37 | Erros e omissões | -334 206.4 | -2 750 427.1 | -640 501.6 | -1 253 400.2 | Errors and omissions | 37 |
| | | 1 | 2 | 3 | 4 | | |
| | | Balance | Balance | Balance | Balance | | |
| | | NOV | JAN - NOV | NOV | JAN - NOV | | |
| | | 2000p | | 2001p | | | |

(1) Com base em estimativa mensal fornecida pelo INE ajustada para valores f.o.b. / Based on monthly figures estimated by INE, adjusted to f.o.b. values.
(2) Inclui investimento imobiliário. / Includes real estate investment.
(3) Inclui outros títulos da dívida de longo prazo. / Includes long-term debt securities.
(4) Sobre o conteúdo, ver notas no fim da publicação. / For information on coverage see notes at the end of this publication.
(5) A partir de Janeiro de 1999 são considerados activos de reserva apenas os activos do Banco de Portugal face a não residentes da área do euro e denominados em moedas de países fora desta área, havendo lugar a uma quebra de série. / From January 1999 onwards reserve assets include only Banco de Portugal claims on non-euro area residents denominated in non-euro area currencies, thus implying a break in the series.

## A.4.2 PRINCIPAIS COMPONENTES DA BALANÇA DE PAGAMENTOS
**Com os países da área do euro**

## BALANCE OF PAYMENTS MAIN ITEMS
**Vis-à-vis euro area countries**

Fonte / Source: Banco de Portugal

$10^3$ euros

| | | 2000p | | 2001p | | | |
|---|---|---|---|---|---|---|---|
| | | NOV | JAN - NOV | NOV | JAN - NOV | | |
| | | Saldo | Saldo | Saldo | Saldo | | |
| | | 1 | 2 | 3 | 4 | | |
| 1 | Balança corrente | -736 844.3 | -7 843 017.9 | -739 836.3 | -7 102 908.4 | Current account | 1 |
| 2 | Mercadorias[1] | -856 273.7 | -9 248 943.7 | -906 993.8 | -8 772 081.2 | Goods[1] | 2 |
| 3 | Serviços | 16 732.7 | 746 224.7 | 69 158.8 | 971 335.6 | Services | 3 |
| 4 | Rendimentos | -39 805.8 | -1 093 665.7 | -60 311.9 | -1 272 389.8 | Income | 4 |
| 5 | Transferências correntes | 142 502.5 | 1 753 366.8 | 158 310.5 | 1 970 226.9 | Current transfers | 5 |
| 6 | Balança de capital | -4 015.3 | 18 111.8 | -1 889.4 | -18 897.2 | Capital account | 6 |
| 7 | Balança financeira[2][a] | | | | | Financial account[2][a] | 7 |
| 8 | Investimento directo[3] | -946 931.2 | 1 931 023.2 | 102 426.2 | -1 377 943.2 | Direct investment[3] | 8 |
| 9 | de Portugal no exterior | -1 133 122.4 | -3 182 343.6 | -110 720.5 | -3 415 112.2 | Portuguese investment abroad | 9 |
| 10 | do exterior em Portugal | 186 191.2 | 5 113 366.8 | 213 146.8 | 2 037 169.0 | Foreign investment in Portugal | 10 |
| 11 | Investimento de carteira | -531 447.6 | -800 495.8 | 105 632.4 | 608 522.1 | Portfolio investment | 11 |
| 12 | Activos | -730 577.1 | -5 881 056.8 | -88 958.3 | -914 947.9 | Assets | 12 |
| 13 | Titulos de participação no capital | -162 499.1 | -1 040 083.6 | -129 506.5 | -648 292.2 | Equity securities | 13 |
| 14 | Obrigações [4] | -729 692.8 | -2 679 337.8 | -45 696.9 | -2 846 585.0 | Bonds and notes[4] | 14 |
| 15 | Instrumentos do mercado monetário | 161 614.8 | -2 161 635.4 | 86 245.2 | 2 579 929.2 | Money market instruments | 15 |
| 16 | Passivos | 199 129.4 | 5 080 561.0 | 194 590.7 | 1 523 469.9 | Liabilities | 16 |
| 17 | Títulos de participação no capital | 180 589.0 | -8 425.2 | -11 653.1 | -249 846.5 | Equity securities | 17 |
| 18 | Obrigações [4] | -61 756.8 | 4 885 283.8 | 216 141.6 | 1 663 602.5 | Bonds and notes[4] | 18 |
| 19 | Instrumentos do mercado monetário | 80 297.2 | 203 702.3 | -9 897.9 | 109 713.8 | Money market instruments | 19 |

| | 1 | 2 | 3 | 4 | |
|---|---|---|---|---|---|
| | Balance | Balance | Balance | Balance | |
| | NOV | JAN - NOV | NOV | JAN - NOV | |
| | 2000p | | 2001p | | |

(1) Com base em estimativa mensal fornecida pelo INE ajustada para valores f.o.b. / Based on monthly figures estimated by INE, adjusted to f.o.b. values.
(2) As principais componentes da balança financeira não são exaustivas, razão pela qual não se apresenta o saldo global. / The financial account does not include an exaustive coverage of the main items therefore an overall balance is not published.
(3) Inclui investimento imobiliário. / Includes real estate investment.
(4) Inclui outros títulos da dívida de longo prazo. / Includes long-term debt securities.

## A.4.2 PRINCIPAIS COMPONENTES DA BALANÇA DE PAGAMENTOS
**Com os países da área do euro**

## BALANCE OF PAYMENTS MAIN ITEMS
**Vis-à-vis euro area countries**

Fonte / Source: Banco de Portugal

$10^6$ escudos

| | | 2000p | | 2001p | | | |
|---|---|---|---|---|---|---|---|
| | | NOV | JAN - NOV | NOV | JAN - NOV | | |
| | | Saldo | Saldo | Saldo | Saldo | | |
| | | 1 | 2 | 3 | 4 | | |
| 1 | Balança corrente | -147 724.0 | -1 572 383.9 | -148 323.9 | -1 424 005.3 | Current account | 1 |
| 2 | Mercadorias(1) | -171 667.5 | -1 854 246.7 | -181 835.9 | -1 758 644.4 | Goods (1) | 2 |
| 3 | Serviços | 3 354.6 | 149 604.6 | 13 865.1 | 194 735.3 | Services | 3 |
| 4 | Rendimentos | -7 980.4 | -219 260.3 | -12 091.4 | -255 091.2 | Income | 4 |
| 5 | Transferências correntes | 28 569.2 | 351 518.5 | 31 738.4 | 394 995.0 | Current transfers | 5 |
| 6 | Balança de capital | -805.0 | 3 631.1 | -378.8 | -3 788.5 | Capital account | 6 |
| 7 | Balança financeira(2)(a) | | | | | Financial account(2)(a) | 7 |
| 8 | Investimento directo(3) | -189 842.7 | 387 135.4 | 20 534.6 | -276 252.8 | Direct investment(3) | 8 |
| 9 | de Portugal no exterior | -227 170.6 | -638 002.6 | -22 197.5 | -684 668.5 | Portuguese investment abroad | 9 |
| 10 | do exterior em Portugal | 37 328.0 | 1 025 138.0 | 42 732.1 | 408 415.7 | Foreign investment in Portugal | 10 |
| 11 | Investimento de carteira | -106 545.7 | -160 485.0 | 21 177.4 | 121 997.7 | Portfolio investment | 11 |
| 12 | Activos | -146 467.5 | -1 179 046.0 | -17 834.5 | -183 430.6 | Assets | 12 |
| 13 | Titulos de participação no capital | -32 578.1 | -208 518.0 | -25 963.7 | -129 970.9 | Equity securities | 13 |
| 14 | Obrigações(4) | -146 290.3 | -537 159.0 | -9 161.4 | -570 689.0 | Bonds and notes(4) | 14 |
| 15 | Instrumentos do mercado monetário | 32 400.9 | -433 369.0 | 17 290.6 | 517 229.4 | Money market instruments | 15 |
| 16 | Passivos | 39 921.9 | 1 018 561.0 | 39 011.9 | 305 428.3 | Liabilities | 16 |
| 17 | Títulos de participação no capital | 36 204.8 | -1 689.1 | -2 336.2 | -50 089.7 | Equity securities | 17 |
| 18 | Obrigações(4) | -12 381.1 | 979 411.5 | 43 332.5 | 333 522.4 | Bonds and notes(4) | 18 |
| 19 | Instrumentos do mercado monetário | 16 098.1 | 40 838.7 | -1 984.3 | 21 995.6 | Money market instruments | 19 |

| | 1 | 2 | 3 | 4 | |
|---|---|---|---|---|---|
| | Balance | Balance | Balance | Balance | |
| | NOV | JAN - NOV | NOV | JAN - NOV | |
| | 2000p | | 2001p | | |

(1) Com base em estimativa mensal fornecida pelo INE ajustada para valores f.o.b. / Based on monthly figures estimated by INE, adjusted to f.o.b. values.
(2) As principais componentes da balança financeira não são exaustivas, razão pela qual não se apresenta o saldo global. / The financial account does not include an exaustive coverage of the main items therefore an overall balance is not published.
(3) Inclui investimento imobiliário. / Includes real estate investment.
(4) Inclui outros títulos da dívida de longo prazo. / Includes long-term debt securities.

## A.4.2 PRINCIPAIS COMPONENTES DA BALANÇA DE PAGAMENTOS
**Com os países da área do euro**

## BALANCE OF PAYMENTS MAIN ITEMS
**Vis-à-vis euro ares acountries**

Fonte / Source: Banco de Portugal

$10^3$ dólares

| | | 2000p | | 2001p | | | |
|---|---|---|---|---|---|---|---|
| | | NOV | JAN - NOV | NOV | JAN - NOV | | |
| | | Saldo | Saldo | Saldo | Saldo | | |
| | | 1 | 2 | 3 | 4 | | |
| 1 | Balança corrente | -631 033.4 | -7 258 199.7 | -657 196.6 | -6 378 009.3 | Current account | 1 |
| 2 | Mercadorias(1) | -733 312.8 | -8 548 121.0 | -805 682.6 | -7 860 085.2 | Goods(1) | 2 |
| 3 | Serviços | 14 329.9 | 671 371.8 | 61 433.8 | 862 719.0 | Services | 3 |
| 4 | Rendimentos | -34 089.7 | -1 007 252.9 | -53 575.0 | -1 138 909.2 | Income | 4 |
| 5 | Transferências correntes | 122 039.2 | 1 625 802.4 | 140 627.2 | 1 758 266.1 | Current transfers | 5 |
| 6 | Balança de capital | -3 438.7 | 17 928.0 | -1 678.4 | -16 994.0 | Capital account | 6 |
| 7 | Balança financeira(2)(a) | | | | | Financial account(2)(a) | 7 |
| 8 | Investimento directo(3) | -810 951.9 | 1 909 385.0 | 90 985.2 | -1 269 889.6 | Direct investment(3) | 8 |
| 9 | de Portugal no exterior | -970 406.0 | -2 922 177.8 | -98 353.1 | -3 086 304.4 | Portuguese investment abroad | 9 |
| 10 | do exterior em Portugal | 159 454.2 | 4 831 562.8 | 189 338.3 | 1 816 414.8 | Foreign investment in Portugal | 10 |
| 11 | Investimento de carteira | -455 131.8 | -768 690.3 | 93 833.3 | 515 338.4 | Portfolio investment | 11 |
| 12 | Activos | -625 666.2 | -5 511 821.8 | -79 021.6 | -827 681.2 | Assets | 12 |
| 13 | Titulos de participação no capital | -139 164.2 | -997 498.7 | -115 040.7 | -580 522.3 | Equity securities | 13 |
| 14 | Obrigações(4) | -624 908.9 | -2 461 132.5 | -40 592.6 | -2 591 440.3 | Bonds and notes(4) | 14 |
| 15 | Instrumentos do mercado monetário | 138 406.9 | -2 053 190.6 | 76 611.6 | 2 344 281.4 | Money market instruments | 15 |
| 16 | Passivos | 170 534.4 | 4 743 131.5 | 172 854.9 | 1 343 019.6 | Liabilities | 16 |
| 17 | Títulos de participação no capital | 154 656.4 | -4 892.9 | -10 351.4 | -217 394.0 | Equity securities | 17 |
| 18 | Obrigações(4) | -52 888.5 | 4 567 789.0 | 191 998.6 | 1 464 861.2 | Bonds and notes(4) | 18 |
| 19 | Instrumentos do mercado monetário | 68 766.5 | 180 235.4 | -8 792.3 | 95 552.4 | Money market instruments | 19 |

| | 1 | 2 | 3 | 4 | |
|---|---|---|---|---|---|
| | Balance | Balance | Balance | Balance | |
| | NOV | JAN - NOV | NOV | JAN - NOV | |
| | 2000p | | 2001p | | |

(1) Com base em estimativa mensal fornecida pelo INE ajustada para valores f.o.b. / Based on monthly figures estimated by INE, adjusted to f.o.b. values.
(2) As principais componentes da balança financeira não são exaustivas, razão pela qual não se apresenta o saldo global. / The financial account does not include an exaustive coverage of the main items therefore an overall balance is not published.
(3) Inclui investimento imobiliário. / Includes real estate investment.
(4) Inclui outros títulos da dívida de longo prazo. / Includes long-term debt securities.

## A.4.3 PRINCIPAIS COMPONENTES DA BALANÇA DE PAGAMENTOS
**Com os países da União Europeia**

## BALANCE OF PAYMENTS MAIN ITEMS
**Vis-à-vis European Union countries**

Fonte / Source: Banco de Portugal

$10^3$ euros

| | | 2000p | | 2001p | | | |
|---|---|---|---|---|---|---|---|
| | | NOV | JAN - NOV | NOV | JAN - NOV | | |
| | | Saldo | Saldo | Saldo | Saldo | | |
| | | 1 | 2 | 3 | 4 | | |
| 1 | Balança corrente | -609 935.1 | -7 292 522.4 | -706 260.4 | -6 322 924.0 | Current account | 1 |
| 2 | Mercadorias[1] | -809 534.2 | -8 837 847.8 | -864 853.0 | -8 013 435.5 | Goods[1] | 2 |
| 3 | Serviços | 65 503.9 | 1 440 454.9 | 114 648.1 | 1 785 021.1 | Services | 3 |
| 4 | Rendimentos | -96 022.4 | -2 061 680.6 | -153 018.3 | -2 304 805.4 | Income | 4 |
| 5 | Transferências correntes | 230 117.6 | 2 166 551.0 | 196 962.8 | 2 210 295.8 | Current transfers | 5 |
| 6 | Balança de capital | 114 970.7 | 1 227 688.9 | 49 402.0 | 907 757.0 | Capital account | 6 |
| 7 | Balança financeira[2][a] | | | | | Financial account[2][a] | 7 |
| 8 | Investimento directo[3] | -881 659.2 | 2 307 791.1 | 48 399.3 | -1 168 168.6 | Direct investment[3] | 8 |
| 9 | de Portugal no exterior | -1 131 819.8 | -3 247 460.0 | -109 906.3 | -3 606 364.2 | Portuguese investment abroad | 9 |
| 10 | do exterior em Portugal | 250 160.7 | 5 555 251.0 | 158 305.6 | 2 438 195.6 | Foreign investment in Portugal | 10 |
| 11 | Investimento de carteira | -559 180.2 | -2 092 173.0 | -310 234.2 | 2 783 667.6 | Portfolio investment | 11 |
| 12 | Activos | -841 859.1 | -6 627 419.1 | -309 835.6 | -1 239 435.0 | Assets | 12 |
| 13 | Titulos de participação no capital | -188 119.7 | -1 230 201.0 | -118 699.0 | -672 668.1 | Equity securities | 13 |
| 14 | Obrigações[4] | -744 953.7 | -3 056 458.9 | -277 259.0 | -3 415 424.5 | Bonds and notes[4] | 14 |
| 15 | Instrumentos do mercado monetário | 91 214.3 | -2 340 759.2 | 86 122.4 | 2 848 657.6 | Money market instruments | 15 |
| 16 | Passivos | 282 678.8 | 4 535 246.1 | -398.6 | 4 023 102.6 | Liabilities | 16 |
| 17 | Títulos de participação no capital | 234 683.8 | 185 237.3 | -79 222.6 | -378 530.0 | Equity securities | 17 |
| 18 | Obrigações[4] | -123 901.7 | 4 279 658.3 | 145 182.3 | 3 231 207.8 | Bonds and notes[4] | 18 |
| 19 | Instrumentos do mercado monetário | 171 896.8 | 70 350.5 | -66 358.4 | 1 170 424.8 | Money market instruments | 19 |

| | 1 | 2 | 3 | 4 | |
|---|---|---|---|---|---|
| | Balance | Balance | Balance | Balance | |
| | NOV | JAN - NOV | NOV | JAN - NOV | |
| | 2000p | | 2001p | | |

(1) Com base em estimativa mensal fornecida pelo INE ajustada para valores f.o.b. / Based on monthly figures estimated by INE, adjusted to f.o.b. values.
(2) As principais componentes da balança financeira não são exaustivas, razão pela qual não se apresenta o saldo global. / The financial account does not include an exaustive coverage of the main items therefore an overall balance is not published.
(3) Inclui investimento imobiliário. / Includes real estate investment.
(4) Inclui outros títulos da dívida de longo prazo. / Includes long-term debt securities.

## A.4.3 PRINCIPAIS COMPONENTES DA BALANÇA DE PAGAMENTOS
**Com os países da União Europeia**

## BALANCE OF PAYMENTS MAIN ITEMS
**Vis-à-vis European Union countries**

Fonte / Source: Banco de Portugal

$10^6$ escudos

| | | 2000p | | 2001p | | | |
|---|---|---|---|---|---|---|---|
| | | NOV | JAN - NOV | NOV | JAN - NOV | | |
| | | Saldo | Saldo | Saldo | Saldo | | |
| | | 1 | 2 | 3 | 4 | | |
| 1 | Balança corrente | -122 281.0 | -1 462 019.5 | -141 592.5 | -1 267 632.4 | Current account | 1 |
| 2 | Mercadorias[1] | -162 297.0 | -1 771 829.4 | -173 387.5 | -1 606 549.6 | Goods[1] | 2 |
| 3 | Serviços | 13 132.3 | 288 785.3 | 22 984.9 | 357 864.6 | Services | 3 |
| 4 | Rendimentos | -19 250.8 | -413 329.9 | -30 677.4 | -462 072.0 | Income | 4 |
| 5 | Transferências correntes | 46 134.4 | 434 354.5 | 39 487.5 | 443 124.5 | Current transfers | 5 |
| 6 | Balança de capital | 23 049.6 | 246 129.5 | 9 904.2 | 181 988.9 | Capital account | 6 |
| 7 | Balança financeira[2][a] | | | | | Financial account[2][a] | 7 |
| 8 | Investimento directo[3] | -176 756.8 | 462 670.6 | 9 703.2 | -234 196.8 | Direct investment[3] | 8 |
| 9 | de Portugal no exterior | -226 909.5 | -651 057.3 | -22 034.2 | -723 011.1 | Portuguese investment abroad | 9 |
| 10 | do exterior em Portugal | 50 152.7 | 1 113 727.8 | 31 737.4 | 488 814.3 | Foreign investment in Portugal | 10 |
| 11 | Investimento de carteira | -112 105.6 | -419 443.0 | -62 196.4 | 558 075.3 | Portfolio investment | 11 |
| 12 | Activos | -168 777.6 | -1 328 678.2 | -62 116.5 | -248 484.4 | Assets | 12 |
| 13 | Titulos de participação no capital | -37 714.6 | -246 633.2 | -23 797.0 | -134 857.8 | Equity securities | 13 |
| 14 | Obrigações[4] | -149 349.8 | -612 765.0 | -55 585.4 | -684 731.1 | Bonds and notes[4] | 14 |
| 15 | Instrumentos do mercado monetário | 18 286.8 | -469 280.1 | 17 266.0 | 571 104.6 | Money market instruments | 15 |
| 16 | Passivos | 56 672.0 | 909 235.2 | -79.9 | 806 559.7 | Liabilities | 16 |
| 17 | Títulos de participação no capital | 47 049.9 | 37 136.7 | -15 882.7 | -75 888.4 | Equity securities | 17 |
| 18 | Obrigações[4] | -24 840.1 | 857 994.5 | 29 106.4 | 647 799.0 | Bonds and notes[4] | 18 |
| 19 | Instrumentos do mercado monetário | 34 462.2 | 14 104.0 | -13 303.7 | 234 649.1 | Money market instruments | 19 |
| | | 1 | 2 | 3 | 4 | | |
| | | Balance | Balance | Balance | Balance | | |
| | | NOV | JAN - NOV | NOV | JAN - NOV | | |
| | | 2000p | | 2001p | | | |

(1) Com base em estimativa mensal fornecida pelo INE ajustada para valores f.o.b. / Based on monthly figures estimated by INE, adjusted to f.o.b. values.
(2) As principais componentes da balança financeira não são exaustivas, razão pela qual não se apresenta o saldo global. / The financial account does not include an exaustive coverage of the main items therefore an overall balance is not published.
(3) Inclui investimento imobiliário. / Includes real estate investment.
(4) Inclui outros títulos da dívida de longo prazo. / Includes long-term debt securities.

## A.4.3 PRINCIPAIS COMPONENTES DA BALANÇA DE PAGAMENTOS
**Com os países da União Europeia**

## BALANCE OF PAYMENTS MAIN ITEMS
**Vis-à-vis European Union countries**

Fonte / Source: Banco de Portugal

$10^3$ dólares

| | | 2000p | | 2001p | | | |
|---|---|---|---|---|---|---|---|
| | | NOV | JAN - NOV | NOV | JAN - NOV | | |
| | | Saldo | Saldo | Saldo | Saldo | | |
| | | 1 | 2 | 3 | 4 | | |
| 1 | Balança corrente | -522 348.4 | -6 746 388.3 | -627 371.1 | -5 670 819.9 | Current account | 1 |
| 2 | Mercadorias (1) | -693 285.1 | -8 166 240.0 | -768 249.0 | -7 181 411.4 | Goods(1) | 2 |
| 3 | Serviços | 56 097.5 | 1 306 328.2 | 101 841.9 | 1 588 452.3 | Services | 3 |
| 4 | Rendimentos | -82 233.6 | -1 899 456.5 | -135 926.1 | -2 060 765.9 | Income | 4 |
| 5 | Transferências correntes | 197 072.7 | 2 012 980.0 | 174 962.1 | 1 982 905.1 | Current transfers | 5 |
| 6 | Balança de capital | 98 460.9 | 1 115 901.3 | 43 883.8 | 803 879.1 | Capital account | 6 |
| 7 | Balança financeira(2)(a) | | | | | Financial account(2)(a) | 7 |
| 8 | Investimento directo(3) | -755 052.9 | 2 249 036.5 | 42 993.1 | -1 073 499.9 | Direct investment(3) | 8 |
| 9 | de Portugal no exterior | -969 290.5 | -2 989 295.3 | -97 629.7 | -3 250 101.0 | Portuguese investment abroad | 9 |
| 10 | do exterior em Portugal | 214 237.6 | 5 238 331.8 | 140 622.8 | 2 176 601.2 | Foreign investment in Portugal | 10 |
| 11 | Investimento de carteira | -478 882.0 | -2 004 786.2 | -275 581.0 | 2 410 266.2 | Portfolio investment | 11 |
| 12 | Activos | -720 968.1 | -6 238 520.1 | -275 226.9 | -1 107 624.0 | Assets | 12 |
| 13 | Titulos de participação no capital | -161 105.7 | -1 189 432.2 | -105 440.3 | -603 629.4 | Equity securities | 13 |
| 14 | Obrigações(4) | -637 978.4 | -2 821 373.1 | -246 289.2 | -3 090 893.0 | Bonds and notes(4) | 14 |
| 15 | Instrumentos do mercado monetário | 78 115.9 | -2 227 714.8 | 76 502.5 | 2 586 898.3 | Money market instruments | 15 |
| 16 | Passivos | 242 086.2 | 4 233 733.9 | -354.1 | 3 517 890.2 | Liabilities | 16 |
| 17 | Títulos de participação no capital | 200 983.2 | 187 555.7 | -70 373.4 | -336 280.6 | Equity securities | 17 |
| 18 | Obrigações(4) | -106 109.4 | 4 008 119.2 | 128 965.5 | 2 891 107.0 | Bonds and notes(4) | 18 |
| 19 | Instrumentos do mercado monetário | 147 212.4 | 38 059.0 | -58 946.2 | 963 063.7 | Money market instruments | 19 |
| | | 1 | 2 | 3 | 4 | | |
| | | Balance | Balance | Balance | Balance | | |
| | | NOV | JAN - NOV | NOV | JAN - NOV | | |
| | | 2000p | | 2001p | | | |

(1) Com base em estimativa mensal fornecida pelo INE ajustada para valores f.o.b. / Based on monthly figures estimated by INE, adjusted to f.o.b. values.
(2) As principais componentes da balança financeira não são exaustivas, razão pela qual não se apresenta o saldo global. / The financial account does not include an exaustive coverage of the main items therefore an overall balance is not published.
(3) Inclui investimento imobiliário. / Includes real estate investment.
(4) Inclui outros títulos da dívida de longo prazo. / Includes long-term debt securities.

## A.4.4 BALANÇAS CORRENTE E DE CAPITAL
**Principais componentes**

## CURRENT AND CAPITAL ACCOUNTS
**Main items**

Fonte / Source: Banco de Portugal

$10^6$ euros

| | | 2000p | | | | | | 2001p | | | | | | | |
|---|---|---|---|---|---|---|---|---|---|---|---|---|---|---|---|
| | | NOV | | | JAN - NOV | | | NOV | | | JAN - NOV | | | | |
| | | Crédito | Débito | Saldo | Crédito | Débito | Saldo | Crédito | Débito | Saldo | Crédito | Débito | Saldo | | |
| | | 1 | 2 | 3=1-2 | 4 | 5 | 6=4-5 | 7 | 8 | 9=7-8 | 10 | 11 | 12=10-11 | | |
| 1 | Balança corrente | 4 253.4 | 5 251.6 | -998.2 | 43 141.6 | 53 814.6 | -10 673.0 | 4 219.3 | 5 185.4 | -966.1 | 46 207.4 | 56 735.1 | -10 527.7 | Current account | 1 |
| 2 | Bens, serviços e rendimentos | 3 756.0 | 5 073.4 | -1 317.4 | 37 998.7 | 51 912.2 | -13 913.5 | 3 743.1 | 4 974.5 | -1 231.4 | 40 869.6 | 54 553.0 | -13 683.4 | Goods, services and income | 2 |
| 3 | Bens e serviços | 3 285.3 | 4 468.0 | -1 182.8 | 33 472.0 | 45 368.2 | -11 896.1 | 3 236.4 | 4 339.5 | -1 103.1 | 35 725.6 | 46 665.6 | -10 940.0 | Goods and services | 3 |
| 4 | Mercadorias(1) | 2 585.3 | 3 858.5 | -1 273.2 | 25 096.7 | 38 744.6 | -13 647.9 | 2 472.4 | 3 784.5 | -1 312.1 | 26 854.4 | 40 245.4 | -13 390.9 | Goods(1) | 4 |
| 5 | Serviços | 699.9 | 609.5 | 90.4 | 8 375.3 | 6 623.6 | 1 751.7 | 764.0 | 555.0 | 209.0 | 8 871.2 | 6 420.2 | 2 451.0 | Services | 5 |
| 6 | Transportes | 123.1 | 197.0 | -73.9 | 1 415.8 | 2 041.3 | -625.5 | 150.4 | 186.9 | -36.5 | 1 504.3 | 2 105.5 | -601.2 | Transport | 6 |
| 7 | Transportes marítimos | 17.2 | 80.4 | -63.1 | 171.7 | 826.1 | -654.4 | 25.8 | 81.2 | -55.4 | 226.1 | 874.4 | -648.3 | Sea transport | 7 |
| 8 | Transportes aéreos | 78.9 | 62.6 | 16.3 | 966.1 | 697.1 | 269.0 | 90.3 | 52.8 | 37.5 | 945.4 | 669.4 | 276.0 | Air transport | 8 |
| 9 | Outros transportes | 27.0 | 54.1 | -27.1 | 278.0 | 518.1 | -240.2 | 34.3 | 52.9 | -18.6 | 332.8 | 561.7 | -228.9 | Other transport | 9 |
| 10 | Viagens e turismo | 419.8 | 201.4 | 218.3 | 5 266.8 | 2 243.3 | 3 023.5 | 435.6 | 175.6 | 260.0 | 5 637.5 | 2 182.5 | 3 454.9 | Travel | 10 |
| 11 | Serviços de comunicação | 15.3 | 15.7 | -0.4 | 174.9 | 155.0 | 19.9 | 28.4 | 31.1 | -2.7 | 187.0 | 175.8 | 11.2 | Communications services | 11 |
| 12 | Serviços de construção | 17.9 | 5.5 | 12.4 | 150.3 | 58.5 | 91.8 | 16.1 | 6.0 | 10.1 | 169.9 | 65.0 | 105.0 | Constrution services | 12 |
| 13 | Seguros | 3.1 | 6.1 | -3.1 | 46.9 | 87.5 | -40.5 | 3.4 | 9.9 | -6.5 | 61.8 | 97.1 | -35.3 | Insurance services | 13 |
| 14 | Serviços financeiros | 20.4 | 22.9 | -2.5 | 239.8 | 260.0 | -20.3 | 7.8 | 9.5 | -1.7 | 122.7 | 155.3 | -32.6 | Financial services | 14 |
| 15 | Serviço de informação e informática | 10.0 | 21.4 | -11.4 | 62.5 | 153.1 | -90.6 | 7.7 | 13.2 | -5.4 | 58.5 | 152.4 | -93.9 | Computer and information services | 15 |
| 16 | Direitos de utilização | 1.8 | 19.5 | -17.8 | 20.2 | 252.0 | -231.8 | 2.5 | 17.8 | -15.3 | 26.1 | 249.6 | -223.5 | Royalties and license fees | 16 |
| 17 | Outros serviços fornec.por empresas | 65.2 | 76.4 | -11.2 | 768.7 | 894.3 | -125.6 | 67.7 | 73.8 | -6.1 | 841.4 | 792.6 | 48.7 | Other business services | 17 |
| 18 | Comércio triangular e outros serviços de intermediação comercial | 21.7 | 19.2 | 2.5 | 256.3 | 206.1 | 50.2 | 13.5 | 10.7 | 2.9 | 230.9 | 180.5 | 50.4 | Merchanting and other trade-related services | 18 |
| 19 | Serviços de aluguer sem tripulação | 1.3 | 9.1 | -7.8 | 22.8 | 112.7 | -89.9 | 3.0 | 7.0 | -4.0 | 22.3 | 66.6 | -44.3 | Operational leasing | 19 |
| 20 | Serviços diversos técnico-profissionais | 42.2 | 48.1 | -5.9 | 489.5 | 575.5 | -85.9 | 51.2 | 56.1 | -4.9 | 588.1 | 545.5 | 42.6 | Miscellaneous business, profes. and technical services | 20 |
| 21 | Serviços de natureza pessoal, cultural e recreativa | 12.6 | 16.8 | -4.2 | 131.1 | 234.7 | -103.6 | 17.5 | 20.3 | -2.8 | 148.7 | 258.2 | -109.5 | Personal, cultural and recreational services | 21 |
| 22 | Operações governamentais (n.i.n.r.) | 10.7 | 26.7 | -15.9 | 98.2 | 243.9 | -145.7 | 26.8 | 11.0 | 15.8 | 113.5 | 186.3 | -72.9 | Government services (n.i.e.) | 22 |
| 23 | Rendimentos | 470.7 | 605.3 | -134.6 | 4 526.6 | 6 544.0 | -2 017.4 | 506.8 | 635.0 | -128.3 | 5 144.0 | 7 887.4 | -2 743.4 | Income | 23 |
| 24 | Rendimentos de trabalho | 15.4 | 11.1 | 4.2 | 148.4 | 122.6 | 25.8 | 9.1 | 15.4 | -6.3 | 125.5 | 148.9 | -23.4 | Compensation of employees | 24 |
| 25 | Rendimentos de investimento | 455.4 | 594.2 | -138.8 | 4 378.2 | 6 421.4 | -2 043.2 | 497.7 | 619.6 | -121.9 | 5 018.5 | 7 738.5 | -2 720.0 | Investment income | 25 |
| 26 | Rendimentos de investimento directo | 54.5 | 119.3 | -64.7 | 612.7 | 1 457.0 | -844.2 | 72.7 | 142.8 | -70.0 | 845.8 | 1 651.6 | -805.7 | Direct investment income | 26 |
| 27 | Rend. de partic.no cap. de empresas | 51.0 | 118.5 | -67.5 | 563.1 | 1 306.1 | -743.0 | 69.8 | 138.4 | -68.6 | 756.3 | 1 509.0 | -752.7 | Income on equity | 27 |
| 28 | dos quais: lucros reinvestidos | 47.2 | 85.7 | -38.5 | 450.4 | 562.5 | -112.1 | 55.5 | 90.8 | -35.3 | 519.3 | 663.5 | -144.2 | of which: reinvested earnings | 28 |
| 29 | Rendimentos de empréstimos | 3.5 | 0.8 | 2.8 | 49.7 | 150.9 | -101.2 | 2.9 | 4.4 | -1.4 | 89.6 | 142.6 | -53.0 | Income on debt | 29 |
| 30 | Rendimentos de invest.de carteira | 151.1 | 156.7 | -5.5 | 1 585.4 | 1 917.9 | -332.5 | 168.1 | 191.0 | -22.9 | 1 765.0 | 2 135.4 | -370.4 | Portfolio investment income | 30 |
| 31 | Rendimentos de tít.partic.no capital | 13.4 | 1.0 | 12.4 | 135.8 | 186.1 | -50.3 | 14.1 | 0.9 | 13.2 | 153.3 | 266.3 | -113.1 | Income on equity | 31 |
| 32 | Rendimentos de títulos de dívida | 137.7 | 155.6 | -18.0 | 1 449.6 | 1 731.9 | -282.2 | 154.0 | 190.1 | -36.1 | 1 611.7 | 1 869.1 | -257.4 | Income on debt | 32 |
| 33 | de obrigações(2) | 122.5 | 144.4 | -21.9 | 1 279.7 | 1 591.9 | -312.3 | 140.0 | 168.3 | -28.2 | 1 449.5 | 1 658.8 | -209.3 | Bonds and notes(2) | 33 |
| 34 | de instrumentos do merc.monetário | 15.2 | 11.3 | 3.9 | 170.0 | 139.9 | 30.0 | 14.0 | 21.8 | -7.8 | 162.2 | 210.3 | -48.1 | Money market instruments | 34 |
| 35 | Rendimentos de outro investimento | 249.7 | 318.2 | -68.5 | 2 180.1 | 3 046.5 | -866.5 | 256.9 | 285.9 | -29.0 | 2 407.7 | 3 951.5 | -1 543.8 | Other investment income | 35 |
| 36 | Transferências correntes | 497.4 | 178.2 | 319.1 | 5 143.0 | 1 902.4 | 3 240.6 | 476.1 | 210.9 | 265.2 | 5 337.8 | 2 182.1 | 3 155.7 | Current transfers | 36 |
| 37 | Transferências públicas | 168.4 | 126.0 | 42.3 | 1 400.2 | 1 291.6 | 108.6 | 112.9 | 118.5 | -5.7 | 1 210.5 | 1 316.9 | -106.3 | Official transfers | 37 |
| 38 | das quais: com a UE | 163.0 | 104.2 | 58.7 | 1 316.9 | 1 123.4 | 193.5 | 108.1 | 95.9 | 12.2 | 1 126.0 | 1 135.0 | -9.0 | of which: vis-à-vis EU | 38 |
| 39 | Transferências privadas | 329.0 | 52.2 | 276.8 | 3 742.7 | 610.8 | 3 132.0 | 363.2 | 92.3 | 270.9 | 4 127.3 | 865.2 | 3 262.1 | Private transfers | 39 |
| 40 | das quais: remessas de emigrantes | 260.7 | 17.5 | 243.2 | 3 096.1 | 160.1 | 2 935.9 | 296.1 | 43.1 | 252.9 | 3 366.2 | 339.7 | 3 026.5 | of which: emigrants' remittances | 40 |
| 41 | Balança de capital | 127.6 | 26.4 | 101.2 | 1 368.1 | 170.7 | 1 197.3 | 62.9 | 17.6 | 45.3 | 1 066.0 | 217.6 | 848.4 | Capital account | 41 |
| 42 | da qual: transferências de capital com a UE | 118.9 | 0.0 | 118.9 | 1 199.0 | 0.0 | 1 199.0 | 50.0 | 0.0 | 50.0 | 907.3 | 0.0 | 907.3 | of which: capital transfers vis-à-vis EU | 42 |

(1) Com base em estimativa mensal fornecida pelo INE ajustada para valores f.o.b. / Based on monthly figures estimated by INE, adjusted to f.o.b. values.
(2) Inclui outros títulos da dívida de longo prazo. / Includes long-term debt securities.

## A.4.4 BALANÇAS CORRENTE E DE CAPITAL
**Principais componentes**

## CURRENT AND CAPITAL ACCOUNTS
**Main items**

Fonte / Source: Banco de Portugal

$10^9$ escudos

| | | 2000p | | | | | | 2001p | | | | | | | |
|---|---|---|---|---|---|---|---|---|---|---|---|---|---|---|---|
| | | NOV | | | JAN - NOV | | | NOV | | | JAN - NOV | | | | |
| | | Crédito | Débito | Saldo | Crédito | Débito | Saldo | Crédito | Débito | Saldo | Crédito | Débito | Saldo | | |
| | | 1 | 2 | 3=1-2 | 4 | 5 | 6=4-5 | 7 | 8 | 9=7-8 | 10 | 11 | 12=10-11 | | |
| 1 | Balança corrente | 852.7 | 1 052.9 | -200.1 | 8 649.1 | 10 788.9 | -2 139.7 | 845.9 | 1 039.6 | -193.7 | 9 263.8 | 11 374.4 | -2 110.6 | Current account | 1 |
| 2 | Bens, serviços e rendimentos | 753.0 | 1 017.1 | -264.1 | 7 618.1 | 10 407.5 | -2 789.4 | 750.4 | 997.3 | -246.9 | 8 193.6 | 10 936.9 | -2 743.3 | Goods, services and income | 2 |
| 3 | Bens e serviços | 658.6 | 895.8 | -237.1 | 6 710.5 | 9 095.5 | -2 385.0 | 648.8 | 870.0 | -221.1 | 7 162.3 | 9 355.6 | -2 193.3 | Goods and services | 3 |
| 4 | Mercadorias(1) | 518.3 | 773.6 | -255.3 | 5 031.4 | 7 767.6 | -2 736.1 | 495.7 | 758.7 | -263.1 | 5 383.8 | 8 068.5 | -2 684.6 | Goods(1) | 4 |
| 5 | Serviços | 140.3 | 122.2 | 18.1 | 1 679.1 | 1 327.9 | 351.2 | 153.2 | 111.3 | 41.9 | 1 778.5 | 1 287.1 | 491.4 | Services | 5 |
| 6 | Transportes | 24.7 | 39.5 | -14.8 | 283.8 | 409.2 | -125.4 | 30.2 | 37.5 | -7.3 | 301.6 | 422.1 | -120.5 | Transport | 6 |
| 7 | Transportes marítimos | 3.5 | 16.1 | -12.7 | 34.4 | 165.6 | -131.2 | 5.2 | 16.3 | -11.1 | 45.3 | 175.3 | -130.0 | Sea transport | 7 |
| 8 | Transportes aéreos | 15.8 | 12.5 | 3.3 | 193.7 | 139.8 | 53.9 | 18.1 | 10.6 | 7.5 | 189.5 | 134.2 | 55.3 | Air transport | 8 |
| 9 | Outros transportes | 5.4 | 10.8 | -5.4 | 55.7 | 103.9 | -48.1 | 6.9 | 10.6 | -3.7 | 66.7 | 112.6 | -45.9 | Other transport | 9 |
| 10 | Viagens e turismo | 84.2 | 40.4 | 43.8 | 1 055.9 | 449.7 | 606.2 | 87.3 | 35.2 | 52.1 | 1 130.2 | 437.6 | 692.7 | Travel | 10 |
| 11 | Serviços de comunicação | 3.1 | 3.1 | -0.1 | 35.1 | 31.1 | 4.0 | 5.7 | 6.2 | -0.5 | 37.5 | 35.2 | 2.2 | Communications services | 11 |
| 12 | Serviços de construção | 3.6 | 1.1 | 2.5 | 30.1 | 11.7 | 18.4 | 3.2 | 1.2 | 2.0 | 34.1 | 13.0 | 21.0 | Constrution services | 12 |
| 13 | Seguros | 0.6 | 1.2 | -0.6 | 9.4 | 17.5 | -8.1 | 0.7 | 2.0 | -1.3 | 12.4 | 19.5 | -7.1 | Insurance services | 13 |
| 14 | Serviços financeiros | 4.1 | 4.6 | -0.5 | 48.1 | 52.1 | -4.1 | 1.6 | 1.9 | -0.3 | 24.6 | 31.1 | -6.5 | Financial services | 14 |
| 15 | Serviço de informação e informática | 2.0 | 4.3 | -2.3 | 12.5 | 30.7 | -18.2 | 1.5 | 2.6 | -1.1 | 11.7 | 30.6 | -18.8 | Computer and information services | 15 |
| 16 | Direitos de utilização | 0.4 | 3.9 | -3.6 | 4.1 | 50.5 | -46.5 | 0.5 | 3.6 | -3.1 | 5.2 | 50.0 | -44.8 | Royalties and license fees | 16 |
| 17 | Outros serviços fornec.por empresas | 13.1 | 15.3 | -2.3 | 154.1 | 179.3 | -25.2 | 13.6 | 14.8 | -1.2 | 168.7 | 158.9 | 9.8 | Other business services | 17 |
| 18 | Comércio triangular e outros serviços de intermediação comercial | 4.3 | 3.8 | 0.5 | 51.4 | 41.3 | 10.1 | 2.7 | 2.1 | 0.6 | 46.3 | 36.2 | 10.1 | Merchanting and other trade-related services | 18 |
| 19 | Serviços de aluguer sem tripulação | 0.3 | 1.8 | -1.6 | 4.6 | 22.6 | -18.0 | 0.6 | 1.4 | -0.8 | 4.5 | 13.4 | -8.9 | Operational leasing | 19 |
| 20 | Serviços diversos técnico-profissionais | 8.5 | 9.7 | -1.2 | 98.1 | 115.4 | -17.2 | 10.3 | 11.2 | -1.0 | 117.9 | 109.4 | 8.6 | Miscellaneous business, professional and technical services | 20 |
| 21 | Serviços de natureza pessoal, cultural e recreativa | 2.5 | 3.4 | -0.8 | 26.3 | 47.0 | -20.8 | 3.5 | 4.1 | -0.6 | 29.8 | 51.8 | -22.0 | Personal, cultural and recreational services | 21 |
| 22 | Operações governamentais (n.i.n.r.) | 2.2 | 5.3 | -3.2 | 19.7 | 48.9 | -29.2 | 5.4 | 2.2 | 3.2 | 22.7 | 37.4 | -14.6 | Government services (n.i.e.) | 22 |
| 23 | Rendimentos | 94.4 | 121.4 | -27.0 | 907.5 | 1 312.0 | -404.5 | 101.6 | 127.3 | -25.7 | 1 031.3 | 1 581.3 | -550.0 | Income | 23 |
| 24 | Rendimentos de trabalho | 3.1 | 2.2 | 0.8 | 29.8 | 24.6 | 5.2 | 1.8 | 3.1 | -1.3 | 25.2 | 29.8 | -4.7 | Compensation of employees | 24 |
| 25 | Rendimentos de investimento | 91.3 | 119.1 | -27.8 | 877.8 | 1 287.4 | -409.6 | 99.8 | 124.2 | -24.4 | 1 006.1 | 1 551.4 | -545.3 | Investment income | 25 |
| 26 | Rendimentos de investimento directo | 10.9 | 23.9 | -13.0 | 122.8 | 292.1 | -169.3 | 14.6 | 28.6 | -14.0 | 169.6 | 331.1 | -161.5 | Direct investment income | 26 |
| 27 | Rend.de partic.no cap.de empresas | 10.2 | 23.8 | -13.5 | 112.9 | 261.8 | -149.0 | 14.0 | 27.7 | -13.8 | 151.6 | 302.5 | -150.9 | Income on equity | 27 |
| 28 | dos quais: lucros reinvestidos | 9.5 | 17.2 | -7.7 | 90.3 | 112.8 | -22.5 | 11.1 | 18.2 | -7.1 | 104.1 | 133.0 | -28.9 | of which: reinvested earnings | 28 |
| 29 | Rendimentos de empréstimos | 0.7 | 0.2 | 0.6 | 10.0 | 30.3 | -20.3 | 0.6 | 0.9 | -0.3 | 18.0 | 28.6 | -10.6 | Income on debt | 29 |
| 30 | Rendimentos de invest.de carteira | 30.3 | 31.4 | -1.1 | 317.8 | 384.5 | -66.7 | 33.7 | 38.3 | -4.6 | 353.8 | 428.1 | -74.3 | Portfolio investment income | 30 |
| 31 | Rendimentos de tít.partic.no capital | 2.7 | 0.2 | 2.5 | 27.2 | 37.3 | -10.1 | 2.8 | 0.2 | 2.6 | 30.7 | 53.4 | -22.7 | Income on equity | 31 |
| 32 | Rendimentos de títulos de dívida | 27.6 | 31.2 | -3.6 | 290.6 | 347.2 | -56.6 | 30.9 | 38.1 | -7.2 | 323.1 | 374.7 | -51.6 | Income on debt | 32 |
| 33 | de obrigações(2) | 24.6 | 28.9 | -4.4 | 256.5 | 319.2 | -62.6 | 28.1 | 33.7 | -5.7 | 290.6 | 332.6 | -42.0 | Bonds and notes(2) | 33 |
| 34 | de instrumentos do merc.monetário | 3.0 | 2.3 | 0.8 | 34.1 | 28.0 | 6.0 | 2.8 | 4.4 | -1.6 | 32.5 | 42.2 | -9.6 | Money market instruments | 34 |
| 35 | Rendimentos de outro investimento | 50.1 | 63.8 | -13.7 | 437.1 | 610.8 | -173.7 | 51.5 | 57.3 | -5.8 | 482.7 | 792.2 | -309.5 | Other investment income | 35 |
| 36 | Transferências correntes | 99.7 | 35.7 | 64.0 | 1 031.1 | 381.4 | 649.7 | 95.5 | 42.3 | 53.2 | 1 070.1 | 437.5 | 632.7 | Current transfers | 36 |
| 37 | Transferências públicas | 33.8 | 25.3 | 8.5 | 280.7 | 259.0 | 21.8 | 22.6 | 23.8 | -1.1 | 242.7 | 264.0 | -21.3 | Official transfers | 37 |
| 38 | das quais: com a UE | 32.7 | 20.9 | 11.8 | 264.0 | 225.2 | 38.8 | 21.7 | 19.2 | 2.4 | 225.7 | 227.5 | -1.8 | of which: vis-à-vis EU | 38 |
| 39 | Transferências privadas | 66.0 | 10.5 | 55.5 | 750.4 | 122.4 | 627.9 | 72.8 | 18.5 | 54.3 | 827.4 | 173.5 | 654.0 | Private transfers | 39 |
| 40 | das quais: remessas de emigrantes | 52.3 | 3.5 | 48.8 | 620.7 | 32.1 | 588.6 | 59.4 | 8.6 | 50.7 | 674.9 | 68.1 | 606.8 | of which: emigrants' remittances | 40 |
| 41 | Balança de capital | 25.6 | 5.3 | 20.3 | 274.3 | 34.2 | 240.0 | 12.6 | 3.5 | 9.1 | 213.7 | 43.6 | 170.1 | Capital account | 41 |
| 42 | da qual: Transferências de capital com a UE | 23.8 | 0.0 | 23.8 | 240.4 | 0.0 | 240.4 | 10.0 | 0.0 | 10.0 | 181.9 | 0.0 | 181.9 | of which: capital transfers vis-à-vis EU | 42 |

| | 1 | 2 | 3=1-2 | 4 | 5 | 6=4-5 | 7 | 8 | 9=7-8 | 10 | 11 | 12=10-11 | |
|---|---|---|---|---|---|---|---|---|---|---|---|---|---|
| | Credit | Debit | Balance | Credit | Debit | Balance | Credit | Debit | Balance | Credit | Debit | Balance | |
| | NOV | | | JAN - NOV | | | NOV | | | JAN - NOV | | | |
| | 2000p | | | | | | 2001p | | | | | | |

(1) Com base em estimativa mensal fornecida pelo INE ajustada para valores f.o.b. / Based on monthly figures estimated by INE, adjusted to f.o.b. values.
(2) Inclui outros títulos da dívida de longo prazo. / Includes long-term debt securities.

## A.4.4 BALANÇAS CORRENTE E DE CAPITAL
### Principais componentes

## CURRENT AND CAPITAL ACCOUNTS
### Main items

| | | 2000p | | | | | | 2001p | | | | | | | |
|---|---|---|---|---|---|---|---|---|---|---|---|---|---|---|---|
| | | NOV | | | JAN - NOV | | | NOV | | | JAN - NOV | | | | |
| | | Crédito | Débito | Saldo | Crédito | Débito | Saldo | Crédito | Débito | Saldo | Crédito | Débito | Saldo | | |
| | | 1 | 2 | 3=1-2 | 4 | 5 | 6=4-5 | 7 | 8 | 9=7-8 | 10 | 11 | 12=10-11 | | |
| 1 | Balança corrente | 3 642.6 | 4 497.5 | -854.9 | 39 862.8 | 49 740.0 | -9 877.2 | 3 748.0 | 4 606.2 | -858.2 | 41 377.8 | 50 815.6 | -9 437.8 | Current account | 1 |
| 2 | Bens, serviços e rendimentos | 3 216.6 | 4 344.8 | -1 128.2 | 35 092.5 | 47 970.5 | -12 878.0 | 3 325.0 | 4 418.8 | -1 093.8 | 36 596.6 | 48 861.8 | -12 265.2 | Goods, services and income | 2 |
| 3 | Bens e serviços | 2 813.5 | 3 826.4 | -1 012.9 | 30 916.3 | 41 941.0 | -11 024.7 | 2 874.9 | 3 854.7 | -979.9 | 31 982.6 | 41 797.4 | -9 814.8 | Goods and services | 3 |
| 4 | Mercadorias(1) | 2 214.1 | 3 304.5 | -1 090.4 | 23 204.4 | 35 816.6 | -12 612.2 | 2 196.2 | 3 361.8 | -1 165.5 | 24 051.5 | 36 046.5 | -11 995.0 | Goods(1) | 4 |
| 5 | Serviços | 599.4 | 522.0 | 77.4 | 7 711.9 | 6 124.4 | 1 587.5 | 678.6 | 493.0 | 185.7 | 7 931.0 | 5 750.8 | 2 180.2 | Services | 5 |
| 6 | Transportes | 105.5 | 168.7 | -63.3 | 1 307.3 | 1 884.9 | -577.6 | 133.6 | 166.0 | -32.4 | 1 346.8 | 1 885.9 | -539.1 | Transport | 6 |
| 7 | Transportes marítimos | 14.8 | 68.8 | -54.0 | 158.0 | 763.8 | -605.9 | 23.0 | 72.2 | -49.2 | 202.6 | 783.2 | -580.6 | Sea transport | 7 |
| 8 | Transportes aéreos | 67.6 | 53.6 | 14.0 | 892.7 | 642.5 | 250.1 | 80.2 | 46.9 | 33.3 | 846.0 | 599.7 | 246.3 | Air transport | 8 |
| 9 | Outros transportes | 23.1 | 46.3 | -23.2 | 256.7 | 478.6 | -221.9 | 30.5 | 47.0 | -16.5 | 298.3 | 503.0 | -204.8 | Other transport | 9 |
| 10 | Viagens e turismo | 359.5 | 172.5 | 187.0 | 4 840.7 | 2 067.4 | 2 773.4 | 386.9 | 156.0 | 231.0 | 5 035.1 | 1 953.7 | 3 081.4 | Travel | 10 |
| 11 | Serviços de comunicação | 13.1 | 13.4 | -0.3 | 161.3 | 142.6 | 18.7 | 25.2 | 27.6 | -2.4 | 167.2 | 157.6 | 9.7 | Communications services | 11 |
| 12 | Serviços de construção | 15.3 | 4.7 | 10.6 | 138.7 | 54.4 | 84.2 | 14.3 | 5.3 | 9.0 | 152.4 | 58.2 | 94.1 | Constrution services | 12 |
| 13 | Seguros | 2.6 | 5.3 | -2.7 | 43.9 | 81.7 | -37.7 | 3.0 | 8.8 | -5.7 | 55.6 | 87.3 | -31.7 | Insurance services | 13 |
| 14 | Serviços financeiros | 17.4 | 19.6 | -2.2 | 222.5 | 240.5 | -18.0 | 7.0 | 8.5 | -1.5 | 109.4 | 138.6 | -29.2 | Financial services | 14 |
| 15 | Serviço de informação e informática | 8.6 | 18.3 | -9.7 | 57.4 | 142.2 | -84.8 | 6.9 | 11.7 | -4.8 | 52.4 | 136.9 | -84.5 | Computer and information services | 15 |
| 16 | Direitos de utilização | 1.5 | 16.7 | -15.2 | 18.8 | 235.2 | -216.4 | 2.2 | 15.8 | -13.6 | 23.3 | 224.1 | -200.7 | Royalties and license fees | 16 |
| 17 | Outros serviços fornec.por empresas | 55.8 | 65.5 | -9.6 | 710.6 | 831.7 | -121.1 | 60.2 | 65.5 | -5.4 | 754.7 | 710.1 | 44.5 | Other business services | 17 |
| 18 | Comércio triangular e outros serviços de intermediação comercial | 18.6 | 16.4 | 2.1 | 238.0 | 191.3 | 46.8 | 12.0 | 9.5 | 2.5 | 208.1 | 162.8 | 45.3 | Merchanting and other trade-related services | 18 |
| 19 | Serviços de aluguer sem tripulação | 1.1 | 7.8 | -6.7 | 20.8 | 104.7 | -83.9 | 2.6 | 6.2 | -3.6 | 20.0 | 59.6 | -39.5 | Operational leasing | 19 |
| 20 | Serviços diversos técnico-profissionais | 36.2 | 41.2 | -5.1 | 451.8 | 535.8 | -84.0 | 45.5 | 49.8 | -4.3 | 526.5 | 487.8 | 38.7 | Miscellaneous business, professional and technical services | 20 |
| 21 | Serviços de natureza pessoal, cultural e recreativa | 10.8 | 14.4 | -3.6 | 120.5 | 217.9 | -97.4 | 15.6 | 18.1 | -2.5 | 132.8 | 231.2 | -98.4 | Personal, cultural and recreational services | 21 |
| 22 | Operações governamentais (n.i.n.r.) | 9.2 | 22.8 | -13.7 | 90.1 | 225.8 | -135.7 | 23.8 | 9.7 | 14.0 | 101.4 | 167.3 | -65.9 | Government services (n.i.e.) | 22 |
| 23 | Rendimentos | 403.1 | 518.4 | -115.3 | 4 176.2 | 6 029.5 | -1 853.3 | 450.2 | 564.1 | -113.9 | 4 614.0 | 7 064.4 | -2 450.4 | Income | 23 |
| 24 | Rendimentos de trabalho | 13.2 | 9.5 | 3.6 | 136.9 | 113.4 | 23.5 | 8.0 | 13.7 | -5.6 | 112.3 | 133.3 | -21.0 | Compensation of employees | 24 |
| 25 | Rendimentos de investimento | 390.0 | 508.8 | -118.9 | 4 039.3 | 5 916.0 | -1 876.8 | 442.1 | 550.4 | -108.3 | 4 501.7 | 6 931.1 | -2 429.5 | Investment income | 25 |
| 26 | Rendimentos de investimento directo | 46.7 | 102.1 | -55.4 | 568.2 | 1 353.1 | -785.0 | 64.6 | 126.8 | -62.2 | 758.6 | 1 479.7 | -721.1 | Direct investment income | 26 |
| 27 | Rend. de partic.no cap. de empresas | 43.7 | 101.5 | -57.8 | 521.7 | 1 210.1 | -688.4 | 62.0 | 122.9 | -60.9 | 677.7 | 1 352.0 | -674.2 | Income on equity | 27 |
| 28 | dos quais: lucros reinvestidos | 40.4 | 73.4 | -33.0 | 417.0 | 513.3 | -96.3 | 49.3 | 80.6 | -31.4 | 467.4 | 585.8 | -118.3 | of which: reinvested earnings | 28 |
| 29 | Rendimentos de empréstimos | 3.0 | 0.7 | 2.4 | 46.5 | 143.1 | -96.6 | 2.6 | 3.9 | -1.3 | 80.9 | 127.8 | -46.9 | Income on debt | 29 |
| 30 | Rendimentos de invest.de carteira | 129.4 | 134.2 | -4.7 | 1 467.1 | 1 773.7 | -306.6 | 149.3 | 169.7 | -20.3 | 1 580.7 | 1 906.7 | -326.0 | Portfolio investment income | 30 |
| 31 | Rendimentos de tít.partic.no capital. | 11.5 | 0.9 | 10.6 | 125.5 | 171.1 | -45.6 | 12.5 | 0.8 | 11.7 | 137.2 | 232.6 | -95.4 | Income on equity | 31 |
| 32 | Rendimentos de títulos de dívida | 117.9 | 133.3 | -15.4 | 1 341.5 | 1 602.5 | -261.0 | 136.8 | 168.8 | -32.0 | 1 443.4 | 1 674.1 | -230.7 | Income on debt | 32 |
| 33 | de obrigações(2) | 104.9 | 123.6 | -18.7 | 1 184.3 | 1 473.2 | -288.9 | 124.4 | 149.5 | -25.1 | 1 298.2 | 1 486.2 | -188.0 | Bonds and notes(2) | 33 |
| 34 | de instr. do merc.monetário | 13.0 | 9.7 | 3.3 | 157.2 | 129.4 | 27.9 | 12.4 | 19.4 | -7.0 | 145.2 | 187.9 | -42.7 | Money market instruments | 34 |
| 35 | Rendimentos de outro investimento. | 213.9 | 272.5 | -58.7 | 2 004.0 | 2 789.2 | -785.2 | 228.2 | 254.0 | -25.8 | 2 162.4 | 3 544.7 | -1 382.3 | Other investment income | 35 |
| 36 | Transferências correntes | 426.0 | 152.7 | 273.3 | 4 770.4 | 1 769.6 | 3 000.8 | 422.9 | 187.3 | 235.6 | 4 781.2 | 1 953.8 | 2 827.4 | Current transfers | 36 |
| 37 | Transferências públicas | 144.2 | 107.9 | 36.3 | 1 311.7 | 1 203.7 | 108.0 | 100.3 | 105.3 | -5.0 | 1 095.4 | 1 179.9 | -84.5 | Official transfers | 37 |
| 38 | das quais: com a UE | 139.6 | 89.3 | 50.3 | 1 233.8 | 1 048.8 | 184.9 | 96.0 | 85.2 | 10.8 | 1 019.4 | 1 017.4 | 2.1 | of which: vis-à-vis EU | 38 |
| 39 | Transferências privadas | 281.8 | 44.7 | 237.1 | 3 458.7 | 565.9 | 2 892.8 | 322.7 | 82.0 | 240.6 | 3 685.8 | 773.9 | 2 912.0 | Private transfers | 39 |
| 40 | das quais: remessas de emigrantes | 223.3 | 15.0 | 208.2 | 2 859.3 | 146.8 | 2 712.5 | 263.0 | 38.3 | 224.7 | 3 004.1 | 303.4 | 2 700.7 | of which: emigrants' remittances | 40 |
| 41 | Balança de capital | 109.3 | 22.6 | 86.7 | 1 245.2 | 156.6 | 1 088.6 | 55.9 | 15.7 | 40.2 | 945.5 | 194.7 | 750.8 | Capital account | 41 |
| 42 | da qual: Transferências de capital com a UE. | 101.9 | 0.0 | 101.9 | 1 087.9 | 0.0 | 1 087.9 | 44.4 | 0.0 | 44.4 | 803.7 | 0.0 | 803.7 | of which: capital transfers vis-à-vis EU | 42 |

| | 1 | 2 | 3=1-2 | 4 | 5 | 6=4-5 | 7 | 8 | 9=7-8 | 10 | 11 | 12=10-11 |
|---|---|---|---|---|---|---|---|---|---|---|---|---|
| | Credit | Debit | Balance | Credit | Debit | Balance | Credit | Debit | Balance | Credit | Debit | Balance |
| | NOV | | | JAN - NOV | | | NOV | | | JAN - NOV | | |
| | 2000p | | | | | | 2001p | | | | | |

(1) Com base em estimativa mensal fornecida pelo INE ajustada para valores f.o.b. / Based on monthly figures estimated by INE, adjusted to f.o.b. values.
(2) Inclui outros títulos da dívida de longo prazo. / Includes long-term debt securities.

## A.4.5 BALANÇA FINANCEIRA
### Principais componentes

## FINANCIAL ACCOUNT
### Main items

Fonte / Source: Banco de Portugal

$10^6$ euros

| | | 2000p | | | | | | 2001p | | | | | | | |
|---|---|---|---|---|---|---|---|---|---|---|---|---|---|---|---|
| | | NOV | | | JAN - NOV | | | NOV | | | JAN - NOV | | | | |
| | | Crédito | Débito | Saldo | Crédito | Débito | Saldo | Crédito | Débito | Saldo | Crédito | Débito | Saldo | | |
| | | 1 | 2 | 3=1-2 | 4 | 5 | 6=4-5 | 7 | 8 | 9=7-8 | 10 | 11 | 12=10-11 | | |
| 1 | Balança financeira[a] | 70 462.8 | 69 175.5 | 1 287.3 | 777 070.5 | 764 665.2 | 12 405.3 | 53 158.0 | 51 516.1 | 1 641.9 | 562 508.0 | 551 481.6 | 11 026.4 | Financial account[a] | 1 |
| 2 | Investimento directo[1] | 1 590.7 | 2 909.9 | -1 319.2 | 24 618.8 | 25 788.4 | -1 169.6 | 1 144.7 | 1 174.2 | -29.5 | 20 621.3 | 23 255.8 | -2 634.4 | Direct investment [1] | 2 |
| 3 | de Portugal no exterior | 20.8 | 1 712.8 | -1 692.0 | 3 147.0 | 10 200.5 | -7 053.5 | 35.0 | 220.2 | -185.2 | 2 929.4 | 8 122.9 | -5 193.5 | Portuguese investment abroad | 3 |
| 4 | do exterior em Portugal | 1 569.8 | 1 197.1 | 372.7 | 21 471.8 | 15 587.9 | 5 883.9 | 1 109.6 | 954.0 | 155.7 | 17 691.9 | 15 132.8 | 2 559.1 | Foreign investment in Portugal | 4 |
| 5 | Investimento de carteira | 7 890.8 | 8 025.6 | -134.8 | 124 146.6 | 125 770.0 | -1 623.4 | 10 284.1 | 11 112.4 | -828.3 | 108 719.5 | 107 452.4 | 1 267.1 | Portfolio investment | 5 |
| 6 | Activos | 3 807.9 | 4 536.9 | -728.9 | 45 807.4 | 51 126.7 | -5 319.3 | 4 826.4 | 5 777.4 | -951.0 | 46 194.4 | 51 041.4 | -4 847.0 | Assets | 6 |
| 7 | Títulos de participação no capital | 649.9 | 830.1 | -180.2 | 10 497.6 | 12 421.0 | -1 923.5 | 1 005.6 | 1 153.2 | -147.5 | 9 587.6 | 10 592.9 | -1 005.3 | Equity securities | 7 |
| 8 | Autoridades monetárias[2] | 0.0 | 0.0 | 0.0 | 0.0 | 0.0 | 0.0 | 0.0 | 0.0 | 0.0 | 0.0 | 0.0 | 0.0 | Monetary authorities[2] | 8 |
| 9 | Administrações públicas[2] | 0.2 | 0.2 | 0.0 | 7.6 | 11.8 | -4.2 | 0.3 | 27.4 | -27.0 | 31.9 | 101.1 | -69.2 | General government[2] | 9 |
| 10 | Instituições financeiras monetárias[2] | 60.7 | 151.2 | -90.5 | 1 507.3 | 1 808.4 | -301.1 | 76.0 | 77.4 | -1.4 | 1 034.9 | 1 022.5 | 12.4 | Monetary financial institutions[2] | 10 |
| 11 | Outros sectores residentes | 589.0 | 678.7 | -89.7 | 8 982.6 | 10 600.9 | -1 618.2 | 929.2 | 1 048.4 | -119.1 | 8 520.8 | 9 469.3 | -948.5 | Other resident sectors | 11 |
| 12 | Obrigações[3] | 1 828.8 | 2 646.8 | -818.0 | 21 974.2 | 25 097.2 | -3 123.1 | 3 326.5 | 3 988.1 | -661.5 | 27 827.6 | 32 092.9 | -4 265.3 | Bonds and notes[3] | 12 |
| 13 | Autoridades monetárias | 261.3 | 489.8 | -228.5 | 2 296.9 | 2 609.7 | -312.8 | 734.8 | 449.7 | 285.1 | 5 138.5 | 4 887.7 | 250.8 | Monetary authorities | 13 |
| 14 | Administrações públicas | 1.3 | 7.5 | -6.2 | 67.2 | 478.6 | -411.4 | 14.3 | 6.3 | 8.0 | 130.8 | 110.7 | 20.1 | General government | 14 |
| 15 | Instituições financeiras monetárias | 657.6 | 548.3 | 109.3 | 5 164.3 | 4 077.1 | 1 087.2 | 505.7 | 1 077.8 | -572.1 | 7 090.4 | 7 960.9 | -870.6 | Monetary financial institutions | 15 |
| 16 | Outros sectores residentes | 908.6 | 1 601.2 | -692.6 | 14 445.7 | 17 931.8 | -3 486.1 | 2 071.8 | 2 454.3 | -382.6 | 15 468.0 | 19 133.5 | -3 665.6 | Other resident sectors | 16 |
| 17 | Instrumentos do mercado monetário | 1 329.3 | 1 059.9 | 269.3 | 13 335.7 | 13 608.4 | -272.8 | 494.3 | 636.2 | -141.9 | 8 779.2 | 8 355.5 | 423.7 | Money market instruments | 17 |
| 18 | Autoridades monetárias | 1 287.3 | 1 035.3 | 252.1 | 13 075.0 | 13 403.2 | -328.2 | 482.9 | 617.8 | -134.9 | 8 018.2 | 7 927.9 | 90.2 | Monetary authorities | 18 |
| 19 | Administrações públicas | 0.0 | 0.0 | 0.0 | 0.0 | 0.0 | 0.0 | 0.0 | 0.0 | 0.0 | 0.8 | 0.7 | 0.0 | General government | 19 |
| 20 | Instituições financeiras monetárias | 19.5 | 2.9 | 16.6 | 95.5 | 60.8 | 34.7 | 1.6 | 8.2 | -6.6 | 214.9 | 133.2 | 81.7 | Monetary financial institutions | 20 |
| 21 | Outros sectores residentes | 22.4 | 21.7 | 0.7 | 165.2 | 144.5 | 20.8 | 9.7 | 10.2 | -0.5 | 545.4 | 293.6 | 251.7 | Other resident sectors | 21 |
| 22 | Passivos | 4 082.8 | 3 488.7 | 594.1 | 78 339.2 | 74 643.3 | 3 695.9 | 5 457.7 | 5 335.0 | 122.7 | 62 525.1 | 56 411.0 | 6 114.1 | Liabilities | 22 |
| 23 | Títulos de participação no capital | 2 516.4 | 2 349.6 | 166.8 | 41 267.1 | 41 749.7 | -482.6 | 3 051.7 | 3 053.8 | -2.1 | 34 839.4 | 34 974.9 | -135.5 | Equity securities | 23 |
| 24 | Instituições financeiras monetárias | 112.9 | 102.0 | 10.9 | 5 371.8 | 5 416.3 | -44.5 | 329.6 | 317.5 | 12.2 | 3 790.0 | 3 640.8 | 149.1 | Monetary financial institutions | 24 |
| 25 | Outros sectores residentes | 2 403.5 | 2 247.6 | 155.9 | 35 895.3 | 36 333.4 | -438.1 | 2 722.0 | 2 736.3 | -14.3 | 31 049.4 | 31 334.0 | -284.6 | Other resident sectors | 25 |
| 26 | Obrigações[3] | 771.3 | 877.1 | -105.9 | 33 180.8 | 28 862.1 | 4 318.7 | 2 092.9 | 1 905.9 | 187.0 | 20 584.7 | 15 758.4 | 4 826.3 | Bonds and notes[3] | 26 |
| 27 | Autoridades monetárias | 0.0 | 0.0 | 0.0 | 0.0 | 0.0 | 0.0 | 0.0 | 0.0 | 0.0 | 0.0 | 0.0 | 0.0 | Monetary authorities | 27 |
| 28 | Administrações públicas | 404.3 | 714.1 | -309.8 | 30 761.6 | 26 178.2 | 4 583.4 | 1 980.7 | 1 750.1 | 230.7 | 15 468.9 | 13 906.0 | 1 562.9 | General government | 28 |
| 29 | Instituições financeiras monetárias | 360.2 | 156.5 | 203.7 | 2 184.1 | 2 422.8 | -238.7 | 107.1 | 146.7 | -39.6 | 3 999.5 | 1 730.4 | 2 269.1 | Monetary financial institutions | 29 |
| 30 | Outros sectores residentes | 6.8 | 6.5 | 0.3 | 235.1 | 261.2 | -26.1 | 5.1 | 9.1 | -4.0 | 1 116.3 | 122.0 | 994.3 | Other resident sectors | 30 |
| 31 | Instrumentos do mercado monetário | 795.2 | 262.0 | 533.2 | 3 891.3 | 4 031.5 | -140.2 | 313.1 | 375.4 | -62.3 | 7 101.0 | 5 677.7 | 1 423.2 | Money market instruments | 31 |
| 32 | Autoridades monetárias | 0.0 | 0.0 | 0.0 | 0.0 | 0.0 | 0.0 | 0.0 | 0.0 | 0.0 | 0.0 | 0.0 | 0.0 | Monetary authorities | 32 |
| 33 | Administrações públicas | 262.4 | 140.3 | 122.1 | 520.6 | 871.3 | -350.8 | 4.1 | 0.0 | 4.1 | 2 376.3 | 1 730.2 | 646.1 | General government | 33 |
| 34 | Instituições financeiras monetárias | 532.7 | 121.6 | 411.1 | 3 370.4 | 3 159.8 | 210.6 | 308.9 | 375.3 | -66.4 | 4 500.9 | 3 946.7 | 554.1 | Monetary financial institutions | 34 |
| 35 | Outros sectores residentes | 0.0 | 0.0 | 0.0 | 0.4 | 0.4 | 0.0 | 0.1 | 0.1 | 0.0 | 223.8 | 0.8 | 223.0 | Other resident sectors | 35 |
| 36 | Derivados financeiros | 259.1 | 296.0 | -36.9 | 3 685.7 | 3 342.2 | 343.6 | 208.1 | 107.8 | 100.3 | 3 058.8 | 2 898.7 | 160.0 | Financial derivatives | 36 |
| 37 | Autoridades monetárias | 0.5 | 0.5 | 0.1 | 5.1 | 2.2 | 2.9 | 0.2 | 0.1 | 0.1 | 3.8 | 6.1 | -2.3 | Monetary authorities | 37 |
| 38 | Administrações públicas | 27.0 | 30.7 | -3.7 | 300.2 | 109.0 | 191.2 | 5.2 | 7.0 | -1.9 | 666.9 | 594.4 | 72.5 | General government | 38 |
| 39 | Instituições financeiras monetárias | 203.6 | 229.5 | -25.9 | 3 127.3 | 2 882.6 | 244.7 | 170.2 | 71.4 | 98.7 | 2 067.3 | 1 848.7 | 218.6 | Monetary financial institutions | 39 |
| 40 | Outros sectores residentes | 27.9 | 35.3 | -7.4 | 253.1 | 348.4 | -95.3 | 32.6 | 29.3 | 3.4 | 320.7 | 449.5 | -128.8 | Other resident sectors | 40 |
| 41 | Outro investimento | 55 558.3 | 52 865.7 | 2 692.5 | 571 616.5 | 556 761.8 | 14 854.7 | 38 315.2 | 35 691.6 | 2 623.6 | 387 437.4 | 374 459.1 | 12 978.3 | Other investment | 41 |
| 42 | Activos | 13 009.9 | 15 744.0 | -2 734.1 | 165 417.7 | 174 392.4 | -8 974.7 | 17 028.5 | 17 345.8 | -317.2 | 189 496.5 | 193 313.6 | -3 817.1 | Assets | 42 |
| 43 | Autoridades monetárias | 2 316.0 | 2 339.8 | -23.8 | 22 916.0 | 23 090.0 | -174.0 | 2 312.7 | 2 471.3 | -158.6 | 25 066.1 | 25 549.9 | -483.8 | Monetary authorities | 43 |
| 44 | Administrações públicas | 0.6 | 4.8 | -4.1 | 16.7 | 30.3 | -13.5 | 836.2 | 827.1 | 9.0 | 9 786.0 | 9 834.1 | -48.1 | General government | 44 |
| 45 | Instituições financeiras monetárias | 4 466.2 | 7 018.1 | -2 551.9 | 74 740.5 | 79 698.3 | -4 957.8 | 7 736.3 | 7 925.5 | -189.2 | 89 130.1 | 91 182.6 | -2 052.4 | Monetary financial institutions | 45 |
| 46 | Outros sectores residentes | 6 227.1 | 6 381.3 | -154.2 | 67 744.6 | 71 573.8 | -3 829.3 | 6 143.3 | 6 121.8 | 21.5 | 65 514.2 | 66 747.0 | -1 232.7 | Other resident sectors | 46 |
| 47 | Passivos | 42 548.3 | 37 121.7 | 5 426.6 | 406 198.7 | 382 369.3 | 23 829.4 | 21 286.7 | 18 345.9 | 2 940.9 | 197 941.0 | 181 145.6 | 16 795.4 | Liabilities | 47 |
| 48 | Autoridades monetárias | 30 641.4 | 29 617.9 | 1 023.5 | 277 518.9 | 271 853.8 | 5 665.1 | 8 255.8 | 8 410.9 | -155.1 | 65 070.2 | 62 940.8 | 2 129.4 | Monetary authorities | 48 |
| 49 | Administrações públicas | 1.7 | 8.7 | -7.0 | 487.6 | 501.3 | -13.7 | 223.2 | 39.1 | 184.2 | 882.4 | 820.3 | 62.1 | General government | 49 |
| 50 | Instituições financeiras monetárias | 10 423.8 | 6 689.2 | 3 734.6 | 118 467.2 | 100 858.5 | 17 608.7 | 12 242.7 | 9 431.6 | 2 811.1 | 126 291.5 | 111 569.7 | 14 721.8 | Monetary financial institutions | 50 |
| 51 | Outros sectores residentes | 1 481.5 | 806.0 | 675.5 | 9 725.0 | 9 155.8 | 569.3 | 565.0 | 464.3 | 100.7 | 5 696.9 | 5 814.8 | -117.9 | Other resident sectors | 51 |
| 52 | Activos de reserva[4] | 5 164.0 | 5 078.3 | 85.8 | 53 002.9 | 53 002.9 | 0.0 | 3 205.8 | 3 430.1 | -224.2 | 42 671.0 | 43 415.6 | -744.6 | Reserve assets[4] | 52 |
| 53 | Ouro monetário | 0.0 | 0.0 | 0.0 | 0.0 | 0.3 | -0.3 | 0.0 | 0.1 | -0.1 | 0.1 | 0.2 | -0.2 | Monetary gold | 53 |
| 54 | Direitos de saque especiais | 6.1 | 9.7 | -3.6 | 184.5 | 197.7 | -13.2 | 0.1 | 2.5 | -2.4 | 1.7 | 13.4 | -11.8 | Special drawing rights | 54 |
| 55 | Posição de reserva no FMI | 45.8 | 37.5 | 8.3 | 2 274.3 | 2 226.4 | 47.9 | 34.1 | 22.6 | 11.5 | 577.5 | 595.2 | -17.7 | Reserve position in the IMF | 55 |
| 56 | Activos cambiais[5] | 5 112.1 | 5 031.0 | 81.1 | 50 544.1 | 50 578.5 | -34.5 | 3 171.6 | 3 404.8 | -233.2 | 42 091.8 | 42 806.8 | -715.0 | Foreign exchange[5] | 56 |
| 57 | Numerário e depósitos | 3 214.4 | 2 855.0 | 359.4 | 23 821.2 | 23 812.0 | 9.1 | 2 099.6 | 2 033.7 | 65.8 | 26 355.7 | 26 356.6 | -0.8 | Currency and deposits | 57 |
| 58 | Títulos | 1 896.0 | 2 176.0 | -280.1 | 26 713.5 | 26 766.2 | -52.8 | 1 070.5 | 1 371.1 | -300.5 | 15 726.9 | 16 447.6 | -720.6 | Securities | 58 |
| 59 | Derivados financeiros | 1.7 | 0.0 | 1.7 | 9.5 | 0.3 | 9.2 | 1.6 | 0.0 | 1.6 | 9.2 | 2.6 | 6.5 | Financial derivatives | 59 |
| 60 | Outros activos | 0.0 | 0.0 | 0.0 | 0.0 | 0.0 | 0.0 | 0.0 | 0.0 | 0.0 | 0.0 | 0.0 | 0.0 | Other assets | 60 |

| | 1 | 2 | 3=1-2 | 4 | 5 | 6=4-5 | 7 | 8 | 9=7-8 | 10 | 11 | 12=10-11 | |
|---|---|---|---|---|---|---|---|---|---|---|---|---|---|
| | Credit | Debit | Balance | Credit | Debit | Balance | Credit | Debit | Balance | Credit | Debit | Balance | |
| | NOV | | | JAN - NOV | | | NOV | | | JAN - NOV | | | |
| | 2000p | | | | | | 2001p | | | | | | |

(1) Inclui investimento imobiliário. / Includes real estate investment.
(2) Sobre o conteúdo, ver notas no fim da publicação. / For information on coverage see notes at the end of this publication.
(3) Inclui outros títulos da dívida de longo prazo. / Includes long-term debt securities.
(4) A partir de Janeiro de 1999 são considerados activos de reserva apenas os activos do Banco de Portugal face a não residentes da área do euro e denominados em moedas de países fora desta área, havendo lugar a uma quebra de série . / From January 1999 onwards reserve assets include only Banco de Portugal claims on non-euro area residents denominated in non-euro area currencies, thus implying a break in the series .
(5) A partir de Janeiro de 1999, inclui apenas activos sobre não residentes na área do euro em moedas de países fora da área do euro. / From January 1999 onwards, includes only assets on non-euro area residents denominated in non-euro area currencies.

## A.4.5 BALANÇA FINANCEIRA
### Principais componentes

## FINANCIAL ACCOUNT
### Main items

Fonte / Source: Banco de Portugal

$10^9$ escudos

| | | 2000p | | | | | | 2001p | | | | | | | |
|---|---|---|---|---|---|---|---|---|---|---|---|---|---|---|---|
| | | NOV | | | JAN - OUT | | | NOV | | | JAN - NOV | | | | |
| | | Crédito 1 | Débito 2 | Saldo 3=1-2 | Crédito 4 | Débito 5 | Saldo 6=4-5 | Crédito 7 | Débito 8 | Saldo 9=7-8 | Crédito 10 | Débito 11 | Saldo 12=10-11 | | |
| 1 | Balança financeira[a] | 14 126.5 | 13 868.4 | 258.1 | 155 788.6 | 153 301.6 | 2 487.0 | 10 657.2 | 10 328.1 | 329.2 | 112 772.7 | 110 562.1 | 2 210.6 | Financial account[a] | 1 |
| 2 | Investimento directo[1] | 318.9 | 583.4 | -264.5 | 4 935.6 | 5 170.1 | -234.5 | 229.5 | 235.4 | -5.9 | 4 134.2 | 4 662.4 | -528.2 | Direct investment [1] | 2 |
| 3 | de Portugal no exterior | 4.2 | 343.4 | -339.2 | 630.9 | 2 045.0 | -1 414.1 | 7.0 | 44.1 | -37.1 | 587.3 | 1 628.5 | -1 041.2 | Portuguese investment abroad | 3 |
| 4 | do exterior em Portugal | 314.7 | 240.0 | 74.7 | 4 304.7 | 3 125.1 | 1 179.6 | 222.5 | 191.3 | 31.2 | 3 546.9 | 3 033.9 | 513.0 | Foreign investment in Portugal | 4 |
| 5 | Investimento de carteira | 1 582.0 | 1 609.0 | -27.0 | 24 889.2 | 25 214.6 | -325.5 | 2 061.8 | 2 227.8 | -166.1 | 21 796.3 | 21 542.3 | 254.0 | Portfolio investment | 5 |
| 6 | Activos | 763.4 | 909.6 | -146.1 | 9 183.6 | 10 250.0 | -1 066.4 | 967.6 | 1 158.3 | -190.7 | 9 261.1 | 10 232.9 | -971.7 | Assets | 6 |
| 7 | Títulos de participação no capital | 130.3 | 166.4 | -36.1 | 2 104.6 | 2 490.2 | -385.6 | 201.6 | 231.2 | -29.6 | 1 922.1 | 2 123.7 | -201.6 | Equity securities | 7 |
| 8 | Autoridades monetárias[2] | 0.0 | 0.0 | 0.0 | 0.0 | 0.0 | 0.0 | 0.0 | 0.0 | 0.0 | 0.0 | 0.0 | 0.0 | Monetary authorities[2] | 8 |
| 9 | Administrações públicas[2] | 0.0 | 0.0 | 0.0 | 1.5 | 2.4 | -0.8 | 0.1 | 5.5 | -5.4 | 6.4 | 20.3 | -13.9 | General government[2] | 9 |
| 10 | Instituições financeiras monetárias[2] | 12.2 | 30.3 | -18.1 | 302.2 | 362.5 | -60.4 | 15.2 | 15.5 | -0.3 | 207.5 | 205.0 | 2.5 | Monetary financial institutions[2] | 10 |
| 11 | Outros sectores residentes | 118.1 | 136.1 | -18.0 | 1 800.9 | 2 125.3 | -324.4 | 186.3 | 210.2 | -23.9 | 1 708.3 | 1 898.4 | -190.2 | Other resident sectors | 11 |
| 12 | Obrigações[3] | 366.6 | 530.6 | -164.0 | 4 405.4 | 5 031.5 | -626.1 | 666.9 | 799.5 | -132.6 | 5 578.9 | 6 434.0 | -855.1 | Bonds and notes[3] | 12 |
| 13 | Autoridades monetárias | 52.4 | 98.2 | -45.8 | 460.5 | 523.2 | -62.7 | 147.3 | 90.2 | 57.2 | 1 030.2 | 979.9 | 50.3 | Monetary authorities | 13 |
| 14 | Administrações públicas | 0.3 | 1.5 | -1.2 | 13.5 | 95.9 | -82.5 | 2.9 | 1.3 | 1.6 | 26.2 | 22.2 | 4.0 | General government | 14 |
| 15 | Instituições financeiras monetárias | 131.8 | 109.9 | 21.9 | 1 035.4 | 817.4 | 218.0 | 101.4 | 216.1 | -114.7 | 1 421.5 | 1 596.0 | -174.5 | Monetary financial institutions | 15 |
| 16 | Outros sectores residentes | 182.2 | 321.0 | -138.9 | 2 896.1 | 3 595.0 | -698.9 | 415.4 | 492.0 | -76.7 | 3 101.1 | 3 835.9 | -734.9 | Other resident sectors | 16 |
| 17 | Instrumentos do mercado monetário | 266.5 | 212.5 | 54.0 | 2 673.6 | 2 728.2 | -54.7 | 99.1 | 127.5 | -28.5 | 1 760.1 | 1 675.1 | 84.9 | Money market instruments | 17 |
| 18 | Autoridades monetárias | 258.1 | 207.6 | 50.5 | 2 621.3 | 2 687.1 | -65.8 | 96.8 | 123.9 | -27.0 | 1 607.5 | 1 589.4 | 18.1 | Monetary authorities | 18 |
| 19 | Administrações públicas | 0.0 | 0.0 | 0.0 | 0.0 | 0.0 | 0.0 | 0.0 | 0.0 | 0.0 | 0.2 | 0.1 | 0.0 | General government | 19 |
| 20 | Instituições financeiras monetárias | 3.9 | 0.6 | 3.3 | 19.1 | 12.2 | 7.0 | 0.3 | 1.6 | -1.3 | 43.1 | 26.7 | 16.4 | Monetary financial institutions | 20 |
| 21 | Outros sectores residentes | 4.5 | 4.4 | 0.1 | 33.1 | 29.0 | 4.2 | 2.0 | 2.0 | -0.1 | 109.3 | 58.9 | 50.5 | Other resident sectors | 21 |
| 22 | Passivos | 818.5 | 699.4 | 119.1 | 15 705.6 | 14 964.6 | 741.0 | 1 094.2 | 1 069.6 | 24.6 | 12 535.2 | 11 309.4 | 1 225.8 | Liabilities | 22 |
| 23 | Títulos de participação no capital | 504.5 | 471.1 | 33.4 | 8 273.3 | 8 370.1 | -96.8 | 611.8 | 612.2 | -0.4 | 6 984.7 | 7 011.8 | -27.2 | Equity securities | 23 |
| 24 | Instituições financeiras monetárias | 22.6 | 20.4 | 2.2 | 1 077.0 | 1 085.9 | -8.9 | 66.1 | 63.6 | 2.4 | 759.8 | 729.9 | 29.9 | Monetary financial institutions | 24 |
| 25 | Outros sectores residentes | 481.9 | 450.6 | 31.2 | 7 196.4 | 7 284.2 | -87.8 | 545.7 | 548.6 | -2.9 | 6 224.8 | 6 281.9 | -57.1 | Other resident sectors | 25 |
| 26 | Obrigações[3] | 154.6 | 175.8 | -21.2 | 6 652.2 | 5 786.3 | 865.8 | 419.6 | 382.1 | 37.5 | 4 126.9 | 3 159.3 | 967.6 | Bonds and notes[3] | 26 |
| 27 | Autoridades monetárias | 0.0 | 0.0 | 0.0 | 0.0 | 0.0 | 0.0 | 0.0 | 0.0 | 0.0 | 0.0 | 0.0 | 0.0 | Monetary authorities | 27 |
| 28 | Administrações públicas | 81.1 | 143.2 | -62.1 | 6 167.1 | 5 248.3 | 918.9 | 397.1 | 350.9 | 46.2 | 3 101.2 | 2 787.9 | 313.3 | General government | 28 |
| 29 | Instituições financeiras monetárias | 72.2 | 31.4 | 40.8 | 437.9 | 485.7 | -47.9 | 21.5 | 29.4 | -7.9 | 801.8 | 346.9 | 454.9 | Monetary financial institutions | 29 |
| 30 | Outros sectores residentes | 1.4 | 1.3 | 0.1 | 47.1 | 52.4 | -5.2 | 1.0 | 1.8 | -0.8 | 223.8 | 24.5 | 199.3 | Other resident sectors | 30 |
| 31 | Instrumentos do mercado monetário | 159.4 | 52.5 | 106.9 | 780.1 | 808.2 | -28.1 | 62.8 | 75.3 | -12.5 | 1 423.6 | 1 138.3 | 285.3 | Money market instruments | 31 |
| 32 | Autoridades monetárias | 0.0 | 0.0 | 0.0 | 0.0 | 0.0 | 0.0 | 0.0 | 0.0 | 0.0 | 0.0 | 0.0 | 0.0 | Monetary authorities | 32 |
| 33 | Administrações públicas | 52.6 | 28.1 | 24.5 | 104.4 | 174.7 | -70.3 | 0.8 | 0.0 | 0.8 | 476.4 | 346.9 | 129.5 | General government | 33 |
| 34 | Instituições financeiras monetárias | 106.8 | 24.4 | 82.4 | 675.7 | 633.5 | 42.2 | 61.9 | 75.2 | -13.3 | 902.3 | 791.2 | 111.1 | Monetary financial institutions | 34 |
| 35 | Outros sectores residentes | 0.0 | 0.0 | 0.0 | 0.1 | 0.1 | 0.0 | 0.0 | 0.0 | 0.0 | 44.9 | 0.2 | 44.7 | Other resident sectors | 35 |
| 36 | Derivados financeiros | 51.9 | 59.3 | -7.4 | 738.9 | 670.0 | 68.9 | 41.7 | 21.6 | 20.1 | 613.2 | 581.1 | 32.1 | Financial derivatives | 36 |
| 37 | Autoridades monetárias | 0.1 | 0.1 | 0.0 | 1.0 | 0.4 | 0.6 | 0.0 | 0.0 | 0.0 | 0.8 | 1.2 | -0.5 | Monetary authorities | 37 |
| 38 | Administrações públicas | 5.4 | 6.2 | -0.7 | 60.2 | 21.8 | 38.3 | 1.0 | 1.4 | -0.4 | 133.7 | 119.2 | 14.5 | General government | 38 |
| 39 | Instituições financeiras monetárias | 40.8 | 46.0 | -5.2 | 627.0 | 577.9 | 49.1 | 34.1 | 14.3 | 19.8 | 414.5 | 370.6 | 43.8 | Monetary financial institutions | 39 |
| 40 | Outros sectores residentes | 5.6 | 7.1 | -1.5 | 50.7 | 69.8 | -19.1 | 6.5 | 5.9 | 0.7 | 64.3 | 90.1 | -25.8 | Other resident sectors | 40 |
| 41 | Outro investimento | 11 138.4 | 10 598.6 | 539.8 | 114 598.8 | 111 620.7 | 2 978.1 | 7 681.5 | 7 155.5 | 526.0 | 77 674.2 | 75 072.3 | 2 601.9 | Other investment | 41 |
| 42 | Activos | 2 608.3 | 3 156.4 | -548.1 | 33 163.3 | 34 962.5 | -1 799.3 | 3 413.9 | 3 477.5 | -63.6 | 37 990.6 | 38 755.9 | -765.3 | Assets | 42 |
| 43 | Autoridades monetárias | 464.3 | 469.1 | -4.8 | 4 594.2 | 4 629.1 | -34.9 | 463.7 | 495.5 | -31.8 | 5 025.3 | 5 122.3 | -97.0 | Monetary authorities | 43 |
| 44 | Administrações públicas | 0.1 | 1.0 | -0.8 | 3.3 | 6.1 | -2.7 | 167.6 | 165.8 | 1.8 | 1 961.9 | 1 971.6 | -9.6 | General government | 44 |
| 45 | Instituições financeiras monetárias | 895.4 | 1 407.0 | -511.6 | 14 984.1 | 15 978.1 | -994.0 | 1 551.0 | 1 588.9 | -37.9 | 17 869.0 | 18 280.5 | -411.5 | Monetary financial institutions | 45 |
| 46 | Outros sectores residentes | 1 248.4 | 1 279.3 | -30.9 | 13 581.6 | 14 349.3 | -767.7 | 1 231.6 | 1 227.3 | 4.3 | 13 134.4 | 13 381.6 | -247.1 | Other resident sectors | 46 |
| 47 | Passivos | 8 530.2 | 7 442.2 | 1 087.9 | 81 435.5 | 76 658.2 | 4 777.4 | 4 267.6 | 3 678.0 | 589.6 | 39 683.6 | 36 316.4 | 3 367.2 | Liabilities | 47 |
| 48 | Autoridades monetárias | 6 143.0 | 5 937.8 | 205.2 | 55 637.5 | 54 501.8 | 1 135.8 | 1 655.1 | 1 686.2 | -31.1 | 13 045.4 | 12 618.5 | 426.9 | Monetary authorities | 48 |
| 49 | Administrações públicas | 0.3 | 1.7 | -1.4 | 97.8 | 100.5 | -2.7 | 44.8 | 7.8 | 36.9 | 176.9 | 164.5 | 12.4 | General government | 49 |
| 50 | Instituições financeiras monetárias | 2 089.8 | 1 341.1 | 748.7 | 23 750.5 | 20 220.3 | 3 530.2 | 2 454.4 | 1 890.9 | 563.6 | 25 319.2 | 22 367.7 | 2 951.5 | Monetary financial institutions | 50 |
| 51 | Outros sectores residentes | 297.0 | 161.6 | 135.4 | 1 949.7 | 1 835.6 | 114.1 | 113.3 | 93.1 | 20.2 | 1 142.1 | 1 165.8 | -23.6 | Other resident sectors | 51 |
| 52 | Activos de reserva[4] | 1 035.3 | 1 018.1 | 17.2 | 10 626.1 | 10 626.1 | 0.0 | 642.7 | 687.7 | -44.9 | 8 554.8 | 8 704.1 | -149.3 | Reserve assets[4] | 52 |
| 53 | Ouro monetário | 0.0 | 0.0 | 0.0 | 0.0 | 0.1 | -0.1 | 0.0 | 0.0 | 0.0 | 0.0 | 0.0 | 0.0 | Monetary gold | 53 |
| 54 | Direitos de saque especiais | 1.2 | 2.0 | -0.7 | 37.0 | 39.6 | -2.6 | 0.0 | 0.5 | -0.5 | 0.3 | 2.7 | -2.4 | Special drawing rights | 54 |
| 55 | Posição de reserva no FMI | 9.2 | 7.5 | 1.7 | 456.0 | 446.3 | 9.6 | 6.8 | 4.5 | 2.3 | 115.8 | 119.3 | -3.5 | Reserve position in the IMF | 55 |
| 56 | Activos cambiais[5] | 1 024.9 | 1 008.6 | 16.3 | 10 133.2 | 10 140.1 | -6.9 | 635.9 | 682.6 | -46.7 | 8 438.7 | 8 582.0 | -143.3 | Foreign exchange[5] | 56 |
| 57 | Numerários e depositos | 644.4 | 572.4 | 72.1 | 4 775.7 | 4 773.9 | 1.8 | 420.9 | 407.7 | 13.2 | 5 283.9 | 5 284.0 | -0.2 | Currency and deposits | 57 |
| 58 | Títulos | 380.1 | 436.3 | -56.1 | 5 355.6 | 5 366.1 | -10.6 | 214.6 | 274.9 | -60.3 | 3 153.0 | 3 297.4 | -144.5 | Securities | 58 |
| 59 | Derivados financeiros | 0.3 | 0.0 | 0.3 | 1.9 | 0.1 | 1.8 | 0.3 | 0.0 | 0.3 | 1.8 | 0.5 | 1.3 | Financial derivatives | 59 |
| 60 | Outros activos | 0.0 | 0.0 | 0.0 | 0.0 | 0.0 | 0.0 | 0.0 | 0.0 | 0.0 | 0.0 | 0.0 | 0.0 | Other assets | 60 |
| | | 1 Credit | 2 Debit | 3=1-2 Balance | 4 Credit | 5 Debit | 6=4-5 Balance | 7 Credit | 8 Debit | 9=7-8 Balance | 10 Credit | 11 Debit | 12=10-11 Balance | | |
| | | NOV | | | JAN - NOV | | | NOV | | | JAN - NOV | | | | |
| | | 2000p | | | | | | 2001p | | | | | | | |

(1) Inclui investimento imobiliário. / Includes real estate investment.
(2) Sobre o conteúdo, ver notas no fim da publicação. / For information on coverage see notes at the end of this publication.
(3) Inclui outros títulos da dívida de longo prazo. / Includes long-term debt securities.
(4) A partir de Janeiro de 1999 são considerados activos de reserva apenas os activos do Banco de Portugal face a não residentes da área do euro e denominados em moedas de países fora desta área, havendo lugar a uma quebra de série . / From January 1999 onwards reserve assets include only Banco de Portugal claims on non-euro area residents denominated in non-euro area currencies, thus implying a break in the series.
(5) A partir de Janeiro de 1999, inclui apenas activos sobre não residentes na área do euro em moedas de países fora da área do euro. / From January 1999 onwards, includes only assets on non-euro area residents denominated in non-euro area currencies.

## A.4.5 BALANÇA FINANCEIRA
### Principais componentes

## FINANCIAL ACCOUNT
### Main items

Fonte / Source: Banco de Portugal

$10^6$ dólares

| | | 2000p | | | | | | 2001p | | | | | | | |
|---|---|---|---|---|---|---|---|---|---|---|---|---|---|---|---|
| | | NOV | | | JAN - NOV | | | NOV | | | JAN - NOV | | | | |
| | | Crédito 1 | Débito 2 | Saldo 3=1-2 | Crédito 4 | Débito 5 | Saldo 6=4-5 | Crédito 7 | Débito 8 | Saldo 9=7-8 | Crédito 10 | Débito 11 | Saldo 12=10-11 | | |
| 1 | Balança financeira[a] | 60 344.3 | 59 241.9 | 1 102.4 | 721 807.2 | 710 268.1 | 11 539.1 | 47 220.2 | 45 761.8 | 1 458.5 | 504 739.3 | 494 798.9 | 9 940.4 | Financial account[a] | 1 |
| 2 | Investimento directo[1] | 1 362.2 | 2 492.0 | -1 129.8 | 22 988.0 | 23 980.0 | -992.0 | 1 016.8 | 1 043.0 | -26.2 | 18 475.8 | 20 857.0 | -2 381.2 | Direct investment [1] | 2 |
| 3 | de Portugal no exterior | 17.8 | 1 466.8 | -1 449.0 | 2 970.4 | 9 509.3 | -6 538.9 | 31.1 | 195.6 | -164.5 | 2 601.3 | 7 271.9 | -4 670.6 | Portuguese investment abroad | 3 |
| 4 | do exterior em Portugal | 1 344.4 | 1 025.2 | 319.2 | 20 017.6 | 14 470.7 | 5 546.9 | 985.7 | 847.4 | 138.3 | 15 874.5 | 13 585.1 | 2 289.4 | Foreign investment in Portugal | 4 |
| 5 | Investimento de carteira | 6 757.6 | 6 873.1 | -115.5 | 116 171.0 | 117 679.5 | -1 508.5 | 9 135.4 | 9 871.2 | -735.8 | 97 420.1 | 96 374.9 | 1 045.2 | Portfolio investment | 5 |
| 6 | Activos | 3 261.1 | 3 885.4 | -624.2 | 42 414.1 | 47 416.5 | -5 002.3 | 4 287.3 | 5 132.1 | -844.8 | 41 376.3 | 45 737.9 | -4 361.6 | Assets | 6 |
| 7 | Títulos de participação no capital | 556.6 | 710.9 | -154.3 | 9 726.4 | 11 582.1 | -1 855.7 | 893.3 | 1 024.3 | -131.0 | 8 582.4 | 9 493.0 | -910.6 | Equity securities | 7 |
| 8 | Autoridades monetárias[2] | 0.0 | 0.0 | 0.0 | 0.0 | 0.0 | 0.0 | 0.0 | 0.0 | 0.0 | 0.0 | 0.0 | 0.0 | Monetary authorities[2] | 8 |
| 9 | Administrações públicas[2] | 0.2 | 0.2 | 0.0 | 7.1 | 11.4 | -4.3 | 0.3 | 24.3 | -24.0 | 28.8 | 90.5 | -61.7 | General government[2] | 9 |
| 10 | Instituições financeiras monetárias[2] | 52.0 | 129.5 | -77.5 | 1 392.8 | 1 675.4 | -282.6 | 67.5 | 68.8 | -1.2 | 921.4 | 909.0 | 12.4 | Monetary financial institutions[2] | 10 |
| 11 | Outros sectores residentes | 504.4 | 581.3 | -76.8 | 8 326.5 | 9 895.3 | -1 568.8 | 825.5 | 931.3 | -105.8 | 7 632.2 | 8 493.4 | -861.2 | Other resident sectors | 11 |
| 12 | Obrigações[3] | 1 566.2 | 2 266.7 | -700.6 | 20 323.5 | 23 207.4 | -2 883.9 | 2 955.0 | 3 542.6 | -587.6 | 24 901.3 | 28 733.7 | -3 832.4 | Bonds and notes[3] | 12 |
| 13 | Autoridades monetárias | 223.8 | 419.5 | -195.7 | 2 117.5 | 2 393.7 | -276.2 | 652.7 | 399.4 | 253.2 | 4 602.4 | 4 385.6 | 216.7 | Monetary authorities | 13 |
| 14 | Administrações públicas) | 1.1 | 6.4 | -5.3 | 63.3 | 478.2 | -414.9 | 12.7 | 5.6 | 7.1 | 118.8 | 99.4 | 19.5 | General government | 14 |
| 15 | Instituições financeiras monetárias | 563.1 | 469.6 | 93.6 | 4 815.0 | 3 765.6 | 1 049.4 | 449.2 | 957.4 | -508.2 | 6 337.8 | 7 087.7 | -749.9 | Monetary financial institutions | 15 |
| 16 | Outros sectores residentes | 778.1 | 1 371.3 | -593.1 | 13 327.6 | 16 569.9 | -3 242.2 | 1 840.4 | 2 180.2 | -339.8 | 13 842.3 | 17 161.0 | -3 318.7 | Other resident sectors | 16 |
| 17 | Instrumentos do mercado monetário | 1 138.4 | 907.7 | 230.7 | 12 364.3 | 12 626.9 | -262.7 | 439.1 | 565.1 | -126.1 | 7 892.6 | 7 511.2 | 381.3 | Money market instruments | 17 |
| 18 | Autoridades monetárias | 1 102.5 | 886.6 | 215.9 | 12 127.5 | 12 439.3 | -311.7 | 429.0 | 548.8 | -119.8 | 7 221.4 | 7 132.7 | 88.7 | Monetary authorities | 18 |
| 19 | Administrações públicas | 0.0 | 0.0 | 0.0 | 0.0 | 0.0 | 0.0 | 0.0 | 0.0 | 0.0 | 0.7 | 0.7 | 0.0 | General government | 19 |
| 20 | Instituições financeiras monetárias | 16.7 | 2.5 | 14.2 | 88.2 | 57.7 | 30.5 | 1.4 | 7.3 | -5.8 | 191.5 | 118.3 | 73.2 | Monetary financial institutions | 20 |
| 21 | Outros sectores residentes | 19.2 | 18.6 | 0.6 | 148.6 | 130.0 | 18.5 | 8.7 | 9.1 | -0.4 | 479.0 | 259.6 | 219.4 | Other resident sectors | 21 |
| 22 | Passivos | 3 496.5 | 2 987.7 | 508.8 | 73 756.9 | 70 263.0 | 3 493.9 | 4 848.0 | 4 739.1 | 109.0 | 56 043.8 | 50 637.0 | 5 406.9 | Liabilities | 22 |
| 23 | Títulos de participação no capital | 2 155.0 | 2 012.2 | 142.8 | 38 821.1 | 39 202.9 | -381.7 | 2 710.8 | 2 712.7 | -1.9 | 31 288.4 | 31 397.3 | -108.8 | Equity securities | 23 |
| 24 | Instituições financeiras monetárias | 96.7 | 87.3 | 9.3 | 5 114.0 | 5 174.1 | -60.1 | 292.8 | 282.0 | 10.8 | 3 398.6 | 3 267.7 | 130.9 | Monetary financial institutions | 24 |
| 25 | Outros sectores residentes | 2 058.4 | 1 924.9 | 133.5 | 33 707.1 | 34 028.8 | -321.6 | 2 418.0 | 2 430.7 | -12.7 | 27 889.8 | 28 129.5 | -239.7 | Other resident sectors | 25 |
| 26 | Obrigações[3] | 660.5 | 751.2 | -90.7 | 31 415.8 | 27 373.8 | 4 041.9 | 1 859.1 | 1 693.0 | 166.1 | 18 450.2 | 14 121.5 | 4 328.7 | Bonds and notes[3] | 26 |
| 27 | Autoridades monetárias | 0.0 | 0.0 | 0.0 | 0.0 | 0.0 | 0.0 | 0.0 | 0.0 | 0.0 | 0.0 | 0.0 | 0.0 | Monetary authorities | 27 |
| 28 | Administrações públicas | 346.2 | 611.6 | -265.3 | 29 173.4 | 24 846.4 | 4 327.0 | 1 759.5 | 1 554.6 | 204.9 | 13 818.4 | 12 453.1 | 1 365.3 | General government | 28 |
| 29 | Instituições financeiras monetárias | 308.5 | 134.0 | 174.4 | 2 027.9 | 2 287.7 | -259.8 | 95.1 | 130.3 | -35.2 | 3 616.9 | 1 557.5 | 2 059.4 | Monetary financial institutions | 29 |
| 30 | Outros sectores residentes | 5.8 | 5.6 | 0.2 | 214.4 | 239.8 | -25.3 | 4.6 | 8.1 | -3.5 | 1 014.9 | 111.0 | 903.9 | Other resident sectors | 30 |
| 31 | Instrumentos do mercado monetário | 681.0 | 224.4 | 456.6 | 3 520.0 | 3 686.3 | -166.3 | 278.1 | 333.5 | -55.3 | 6 305.2 | 5 118.2 | 1 187.1 | Money market instruments | 31 |
| 32 | Autoridades monetárias | 0.0 | 0.0 | 0.0 | 0.0 | 0.0 | 0.0 | 0.0 | 0.0 | 0.0 | 0.0 | 0.0 | 0.0 | Monetary authorities | 32 |
| 33 | Administrações públicas | 224.8 | 120.2 | 104.6 | 459.1 | 780.9 | -321.8 | 3.7 | 0.0 | 3.7 | 2 100.2 | 1 577.8 | 522.4 | General government | 33 |
| 34 | Instituições financeiras monetárias | 456.2 | 104.2 | 352.1 | 3 060.5 | 2 905.1 | 155.4 | 274.4 | 333.4 | -59.0 | 4 002.3 | 3 539.7 | 462.6 | Monetary financial institutions | 34 |
| 35 | Outros sectores residentes | 0.0 | 0.0 | 0.0 | 0.4 | 0.3 | 0.0 | 0.1 | 0.1 | 0.0 | 202.7 | 0.7 | 202.0 | Other resident sectors | 35 |
| 36 | Derivados financeiros | 221.9 | 253.5 | -31.6 | 3 427.2 | 3 109.8 | 317.5 | 184.9 | 95.8 | 89.1 | 2 748.9 | 2 605.2 | 143.7 | Financial derivatives | 36 |
| 37 | Autoridades monetárias | 0.5 | 0.4 | 0.0 | 4.7 | 2.1 | 2.6 | 0.1 | 0.1 | 0.1 | 3.4 | 5.5 | -2.1 | Monetary authorities | 37 |
| 38 | Administrações públicas | 23.1 | 26.3 | -3.2 | 276.3 | 102.5 | 173.9 | 4.6 | 6.2 | -1.6 | 596.3 | 532.4 | 63.9 | General government | 38 |
| 39 | Instituições financeiras monetárias | 174.4 | 196.5 | -22.2 | 2 912.3 | 2 683.4 | 229.0 | 151.2 | 63.5 | 87.7 | 1 862.8 | 1 665.7 | 197.1 | Monetary financial institutions | 39 |
| 40 | Outros sectores residentes | 23.9 | 30.2 | -6.3 | 233.9 | 321.9 | -88.0 | 29.0 | 26.0 | 3.0 | 286.3 | 401.5 | -115.2 | Other resident sectors | 40 |
| 41 | Outro investimento | 47 580.1 | 45 274.2 | 2 305.9 | 530 201.3 | 516 461.7 | 13 739.6 | 34 035.4 | 31 704.9 | 2 330.6 | 347 682.2 | 335 898.6 | 11 783.6 | Other investment | 41 |
| 42 | Activos | 11 141.7 | 13 483.2 | -2 341.5 | 153 537.1 | 161 887.4 | -8 350.3 | 15 126.4 | 15 408.2 | -281.8 | 170 145.4 | 173 259.6 | -3 114.2 | Assets | 42 |
| 43 | Autoridades monetárias | 1 983.4 | 2 003.8 | -20.4 | 21 056.6 | 21 226.0 | -169.3 | 2 054.4 | 2 195.3 | -140.9 | 22 673.7 | 23 124.4 | -450.7 | Monetary authorities | 43 |
| 44 | Administrações públicas | 0.5 | 4.1 | -3.5 | 15.6 | 28.3 | -12.7 | 742.8 | 734.7 | 8.0 | 8 689.1 | 8 733.9 | -44.8 | General government | 44 |
| 45 | Instituições financeiras monetárias | 3 824.8 | 6 010.3 | -2 185.5 | 69 540.1 | 74 107.1 | -4 567.0 | 6 872.2 | 7 040.2 | -168.1 | 80 098.3 | 81 645.9 | -1 547.6 | Monetary financial institutions | 45 |
| 46 | Outros sectores residentes | 5 332.9 | 5 465.0 | -132.1 | 62 924.8 | 66 526.1 | -3 601.2 | 5 457.1 | 5 438.0 | 19.1 | 58 684.3 | 59 755.5 | -1 071.1 | Other resident sectors | 46 |
| 47 | Passivos | 36 438.4 | 31 791.1 | 4 647.4 | 376 664.2 | 354 574.3 | 22 089.9 | 18 909.0 | 16 296.6 | 2 612.4 | 177 536.7 | 162 638.9 | 14 897.8 | Liabilities | 47 |
| 48 | Autoridades monetárias | 26 241.3 | 25 364.7 | 876.5 | 257 299.9 | 251 842.3 | 5 457.6 | 7 333.6 | 7 471.4 | -137.8 | 58 584.4 | 56 654.8 | 1 929.6 | Monetary authorities | 48 |
| 49 | Administrações públicas | 1.4 | 7.4 | -6.0 | 469.6 | 471.6 | -2.0 | 198.3 | 34.7 | 163.6 | 804.7 | 725.8 | 78.9 | General government | 49 |
| 50 | Instituições financeiras monetárias | 8 926.9 | 5 728.6 | 3 198.3 | 109 971.5 | 93 801.5 | 16 170.0 | 10 875.2 | 8 378.1 | 2 497.1 | 113 034.0 | 100 009.4 | 13 024.6 | Monetary financial institutions | 50 |
| 51 | Outros sectores residentes | 1 268.8 | 690.3 | 578.5 | 8 923.1 | 8 458.9 | 464.2 | 501.9 | 412.5 | 89.5 | 5 113.6 | 5 248.9 | -135.3 | Other resident sectors | 51 |
| 52 | Activos de reserva[4] | 4 422.5 | 4 349.0 | 73.5 | 49 019.6 | 49 037.1 | -17.6 | 2 847.8 | 3 046.9 | -199.2 | 38 412.4 | 39 063.3 | -650.9 | Reserve assets[4] | 52 |
| 53 | Ouro monetário | 0.0 | 0.0 | 0.0 | 0.0 | 0.3 | -0.3 | 0.0 | 0.1 | -0.1 | 0.1 | 0.2 | -0.1 | Monetary gold | 53 |
| 54 | Direitos de saque especiais | 5.2 | 8.3 | -3.1 | 170.1 | 182.1 | -12.0 | 0.1 | 2.2 | -2.2 | 1.5 | 12.0 | -10.5 | Special drawing rights | 54 |
| 55 | Posição de reserva no FMI | 39.2 | 32.1 | 7.1 | 2 173.0 | 2 130.0 | 43.0 | 30.3 | 20.1 | 10.2 | 519.4 | 535.1 | -15.7 | Reserve position in the IMF | 55 |
| 56 | Activos cambiais[5] | 4 378.0 | 4 308.5 | 69.5 | 46 676.3 | 46 724.6 | -48.3 | 2 817.4 | 3 024.5 | -207.1 | 37 891.4 | 38 516.0 | -624.6 | Foreign exchange[5] | 56 |
| 57 | Numerário e depósitos | 2 752.8 | 2 445.0 | 307.8 | 21 845.4 | 21 882.6 | -37.3 | 1 865.0 | 1 806.6 | 58.5 | 23 762.6 | 23 773.8 | -11.3 | Currency and deposits | 57 |
| 58 | Títulos | 1 623.7 | 1 863.5 | -239.8 | 24 822.3 | 24 841.7 | -19.4 | 950.9 | 1 217.9 | -267.0 | 14 120.7 | 14 739.7 | -619.1 | Securities | 58 |
| 59 | Derivados financeiros | 1.5 | 0.0 | 1.5 | 8.6 | 0.3 | 8.3 | 1.4 | 0.0 | 1.4 | 8.1 | 2.4 | 5.7 | Financial derivatives | 59 |
| 60 | Outros activos | 0.0 | 0.0 | 0.0 | 0.0 | 0.0 | 0.0 | 0.0 | 0.0 | 0.0 | 0.0 | 0.0 | 0.0 | Other assets | 60 |
| | | 1 Credit | 2 Debit | 3=1-2 Balance | 4 Credit | 5 Debit | 6=4-5 Balance | 7 Credit | 8 Debit | 9=7-8 Balance | 10 Credit | 11 Debit | 12=10-11 Balance | | |
| | | NOV | | | JAN - NOV | | | NOV | | | JAN - NOV | | | | |
| | | 2000p | | | | | | 2001p | | | | | | | |

(1) Inclui investimento imobiliário. / Includes real estate investment.
(2) Sobre o conteúdo, ver notas no fim da publicação. / For information on coverage see notes at the end of this publication.
(3) Inclui outros títulos da dívida de longo prazo. / Includes long-term debt securities.
(4) A partir de Janeiro de 1999 são considerados activos de reserva apenas os activos do Banco de Portugal face a não residentes da área do euro e denominados em moedas de países fora desta área, havendo lugar a uma quebra de série . / From January 1999 onwards reserve assets include only Banco de Portugal claims on euro non- area residents denominated in non-euro area currencies, thus implying a break in the series.
(5) A partir de Janeiro de 1999, inclui apenas activos sobre não residentes na área do euro em moedas de países fora da área do euro. / From January 1999 onwards, includes only assets on non-euro area residents denominated in non-euro area currencies.

## A.4.6 POSIÇÃO DE INVESTIMENTO INTERNACIONAL
**Principais componentes**

## INTERNATIONAL INVESTMENT POSITION
**Main items**

Fonte / Source: Banco de Portugal

$10^6$ euros

| | | 1999 | 2000 | | | | | | |
|---|---|---|---|---|---|---|---|---|---|
| | | Posições em fim de período | Transacções | Variações de preços | Variações cambiais | Outros ajustamentos | Posições em fim de período | | |
| | | 1 | 2 | 3 | 4 | 5 | 6 | | |
| 1 | Posição de investimento internacional, saldo em 31 de Dezembro | -31 278.1 | -11 427.6 | 2 257.5 | 511.8 | -2 335.4 | -42 271.8 | International investment position, December 31, net position in | 1 |
| 2 | Activos | 123 073.2 | 24 499.5 | 889.5 | 2 304.6 | 27.1 | 150 793.9 | Assets | 2 |
| 3 | Investimento directo de Portugal no exterior (1) | 10 283.3 | 7 740.1 | 483.2 | 24.3 | 27.1 | 18 558.0 | Portuguese direct investment abroad (1) | 3 |
| 4 | No capital de empresas e lucros reinvestidos | 9 522.7 | 8 176.9 | 483.2 | 24.3 | 40.0 | 18 247.1 | Equity capital and reinvested earnings | 4 |
| 5 | Outros capitais | 760.6 | -436.8 | 0.0 | 0.0 | -12.9 | 310.9 | Other capital | 5 |
| 6 | Investimento de carteira | 39 008.1 | 5 781.1 | -198.5 | 516.9 | 0.0 | 45 107.5 | Portfolio investment | 6 |
| 7 | Títulos de participação no capital | 7 500.3 | 1 922.8 | -710.9 | 161.5 | 0.0 | 8 873.6 | Equity securities | 7 |
| 8 | Autoridades monetárias(2) | 0.0 | 0.0 | 0.0 | 0.0 | 0.0 | 0.0 | Monetary authorities (2) | 8 |
| 9 | Administrações públicas(2) | 12.7 | 4.1 | 0.0 | 0.0 | 0.0 | 16.7 | General government (2) | 9 |
| 10 | Instituições financeiras monetárias(2) | 2 426.4 | 138.3 | -73.3 | 43.0 | 0.0 | 2 534.4 | Monetary financial institutions (2) | 10 |
| 11 | Outros sectores residentes | 5 061.2 | 1 780.4 | -637.6 | 118.5 | 0.0 | 6 322.5 | Other resident sectors | 11 |
| 12 | Obrigações(3) | 26 644.6 | 3 354.2 | 512.4 | 276.8 | 0.0 | 30 788.0 | Bonds and notes (3) | 12 |
| 13 | Autoridades monetárias | 2 336.0 | 37.1 | 30.9 | 19.7 | 0.0 | 2 423.7 | Monetary authorities | 13 |
| 14 | Administrações públicas | 218.3 | 404.6 | 16.2 | 0.0 | 0.0 | 639.1 | General government | 14 |
| 15 | Instituições financeiras monetárias | 6 342.5 | -1 046.4 | 101.9 | -32.5 | 0.0 | 5 365.6 | Monetary financial institutions | 15 |
| 16 | Outros sectores residentes | 17 747.8 | 3 958.8 | 363.4 | 289.6 | 0.0 | 22 359.6 | Other resident sectors | 16 |
| 17 | Instrumentos do mercado monetário | 4 863.2 | 504.0 | 0.0 | 78.6 | 0.0 | 5 445.8 | Money market instruments | 17 |
| 18 | Autoridades monetárias | 3 682.8 | 508.3 | 0.0 | 19.3 | 0.0 | 4 210.5 | Monetary authorities | 18 |
| 19 | Administrações públicas | 0.0 | 0.0 | 0.0 | 0.0 | 0.0 | 0.0 | General government | 19 |
| 20 | Instituições financeiras monetárias | 471.5 | 15.1 | 0.0 | 44.7 | 0.0 | 531.4 | Monetary financial institutions | 20 |
| 21 | Outros sectores residentes | 708.8 | -19.4 | 0.0 | 14.5 | 0.0 | 704.0 | Other resident sectors | 21 |
| 22 | Derivados financeiros (4) | 639.9 | -349.3 | 284.4 | 0.0 | 0.0 | 574.9 | Financial derivatives (4) | 22 |
| 23 | Autoridades monetárias | 0.0 | -1.4 | 1.4 | 0.0 | 0.0 | 0.0 | Monetary authorities | 23 |
| 24 | Administrações públicas | 372.1 | -197.2 | 178.1 | 0.0 | 0.0 | 353.0 | General government | 24 |
| 25 | Instituições financeiras monetárias | 267.3 | -242.6 | 196.2 | 0.0 | 0.0 | 221.0 | Monetary financial institutions | 25 |
| 26 | Outros sectores residentes | 0.5 | 91.8 | -91.3 | 0.0 | 0.0 | 0.9 | Other resident sectors | 26 |
| 27 | Outro investimento | 59 106.9 | 10 922.6 | 0.0 | 1 234.9 | 0.0 | 71 264.4 | Other investment | 27 |
| 28 | Autoridades monetárias | 1 471.8 | -25.0 | 0.0 | 22.7 | 0.0 | 1 469.5 | Monetary authorities | 28 |
| 29 | Administrações públicas | 65.6 | 12.7 | 0.0 | 1.6 | 0.0 | 79.9 | General government | 29 |
| 30 | Instituições financeiras monetárias | 39 489.4 | 7 718.3 | 0.0 | 1 054.4 | 0.0 | 48 262.0 | Monetary financial institutions | 30 |
| 31 | Outros sectores residentes | 18 080.2 | 3 216.6 | 0.0 | 156.2 | 0.0 | 21 453.0 | Other resident sectors | 31 |
| 32 | Activos de reserva | 14 035.1 | 405.1 | 320.4 | 528.5 | 0.0 | 15 289.1 | Reserve assets | 32 |
| 33 | Ouro monetário | 5 647.1 | 0.3 | 68.1 | 0.0 | 0.0 | 5 715.5 | Monetary gold | 33 |
| 34 | Direitos de saque especiais | 43.8 | 9.2 | 0.0 | 4.8 | 0.0 | 57.7 | Special drawing rights | 34 |
| 35 | Posição de reserva no FMI | 375.3 | -61.7 | 0.0 | 25.7 | 0.0 | 339.3 | Reserve position in the IMF | 35 |
| 36 | Activos cambiais | 7 968.9 | 457.4 | 252.3 | 498.0 | 0.0 | 9 176.6 | Foreign exchange | 36 |
| 37 | Outros activos | 0.0 | 0.0 | 0.0 | 0.0 | 0.0 | 0.0 | Other assets | 37 |
| 38 | Passivos | 154 351.3 | 35 927.1 | -1 368.1 | 1 792.8 | 2 362.5 | 193 065.7 | Liabilities | 38 |
| 39 | Investimento directo do exterior em Portugal (1) | 22 721.3 | 6 787.8 | 465.3 | 18.6 | -56.4 | 29 936.7 | Foreign direct investment in Portugal (1) | 39 |
| 40 | No capital de empresas e lucros reinvestidos | 20 296.6 | 5 691.2 | 465.3 | 0.0 | 95.7 | 26 548.9 | Equity capital and reinvested earnings | 40 |
| 41 | Outros capitais | 2 424.7 | 1 096.6 | 0.0 | 18.6 | -152.1 | 3 387.8 | Other capital | 41 |
| 42 | Investimento de carteira | 52 555.1 | 3 370.7 | -1 833.4 | 325.6 | 2 281.6 | 56 699.6 | Portfolio investment | 42 |
| 43 | Títulos de participação no capital | 19 043.4 | 495.0 | -2 193.8 | 0.0 | 2 281.6 | 19 626.2 | Equity securities | 43 |
| 44 | Instituições financeiras monetárias | 4 661.7 | 92.3 | -559.8 | 0.0 | 0.0 | 4 194.2 | Monetary financial institutions | 44 |
| 45 | Outros sectores residentes | 14 381.7 | 402.7 | -1 634.0 | 0.0 | 2 281.6 | 15 431.9 | Other resident sectors | 45 |
| 46 | Obrigações (3) | 31 030.5 | 2 427.0 | 467.6 | 197.6 | 0.0 | 34 122.7 | Bonds and notes (3) | 46 |
| 47 | Autoridades monetárias | 0.0 | 0.0 | 0.0 | 0.0 | 0.0 | 0.0 | Monetary authorities | 47 |
| 48 | Administrações públicas | 26 507.9 | 2 791.0 | 425.8 | 161.5 | 0.0 | 29 886.2 | General government | 48 |
| 49 | Instituições financeiras monetárias | 3 093.1 | -324.2 | 21.7 | 36.1 | 0.0 | 2 826.6 | Monetary financial institutions | 49 |
| 50 | Outros sectores residentes | 1 429.6 | -39.8 | 20.1 | 0.0 | 0.0 | 1 409.9 | Other resident sectors | 50 |
| 51 | Instrumentos do mercado monetário | 2 481.2 | 448.7 | -107.2 | 128.0 | 0.0 | 2 950.7 | Money market instruments | 51 |
| 52 | Autoridades monetárias | 0.0 | 0.0 | 0.0 | 0.0 | 0.0 | 0.0 | Monetary authorities | 52 |
| 53 | Administrações públicas | 603.4 | -95.1 | -33.0 | 19.8 | 0.0 | 495.1 | General government | 53 |
| 54 | Instituições financeiras monetárias | 1 771.7 | 543.7 | -74.1 | 108.2 | 0.0 | 2 349.5 | Monetary financial institutions | 54 |
| 55 | Outros sectores residentes | 106.1 | 0.0 | 0.0 | 0.0 | 0.0 | 106.1 | Other resident sectors | 55 |
| 56 | Outro investimento | 79 074.9 | 25 768.7 | 0.0 | 1 448.6 | 137.3 | 106 429.4 | Other investment | 56 |
| 57 | Autoridades monetárias | 2 719.4 | 4 971.8 | 0.0 | 331.8 | 5.2 | 8 028.3 | Monetary authorities | 57 |
| 58 | Administrações públicas | 2 103.5 | -68.3 | 0.0 | 34.3 | 0.0 | 2 069.4 | General government | 58 |
| 59 | Instituições financeiras monetárias | 57 378.1 | 19 763.5 | 0.0 | 961.5 | 0.0 | 78 103.1 | Monetary financial institutions | 59 |
| 60 | Outros sectores residentes | 16 873.9 | 1 101.7 | 0.0 | 120.9 | 132.1 | 18 228.6 | Other resident sectors | 60 |

| | 1 | 2 | 3 | 4 | 5 | 6 | |
|---|---|---|---|---|---|---|---|
| | End-of-period positions | Transactions | Price changes | Exchange rate changes | Other adjustments | End-of-period positions | |
| | 1999 | 2000 | | | | | |

(1) Inclui o investimento imobiliário. / Includes real estate investment.
(2) Sobre o conteúdo, ver notas no fim da publicação. / For information on coverage see notes at the end of this publication.
(3) Inclui outros títulos da dívida de longo prazo. / Includes other long-term debt securities.
(4) Valores líquidos. / Net figures.

## A.4.6 POSIÇÃO DE INVESTIMENTO INTERNACIONAL
**Principais componentes**

## INTERNATIONAL INVESTMENT POSITION
**Main items**

Fonte / Source: Banco de Portugal

$10^9$ escudos

| | | 1999 | 2000 | | | | | | |
|---|---|---|---|---|---|---|---|---|---|
| | | Posições em fim de período | Transacções | Variações de preços | Variações cambiais | Outros ajustamentos | Posições em fim de período | | |
| | | 1 | 2 | 3 | 4 | 5 | 6 | | |
| 1 | Posição de investimento internacional, saldo em 31 de Dezembro | -6 270.7 | -2 291.0 | 452.6 | 102.6 | -468.2 | -8 474.7 | International investment position, December 31, net position in | 1 |
| 2 | Activos | 24 674.0 | 4 911.7 | 178.3 | 462.0 | 5.4 | 30 231.5 | Assets | 2 |
| 3 | Investimento directo de Portugal no exterior (1) | 2 061.6 | 1 551.7 | 96.9 | 4.9 | 5.4 | 3 720.5 | Portuguese direct investment abroad (1) | 3 |
| 4 | No capital de empresas e lucros reinvestidos | 1 909.1 | 1 639.3 | 96.9 | 4.9 | 8.0 | 3 658.2 | Equity capital and reinvested earnings | 4 |
| 5 | Outros capitais | 152.5 | -87.6 | 0.0 | 0.0 | -2.6 | 62.3 | Other capital | 5 |
| 6 | Investimento de carteira | 7 820.4 | 1 159.0 | -39.8 | 103.6 | 0.0 | 9 043.2 | Portfolio investment | 6 |
| 7 | Títulos de participação no capital | 1 503.7 | 385.5 | -142.5 | 32.4 | 0.0 | 1 779.0 | Equity securities | 7 |
| 8 | Autoridades monetárias (2) | 0.0 | 0.0 | 0.0 | 0.0 | 0.0 | 0.0 | Monetary authorities (2) | 8 |
| 9 | Administrações públicas (2) | 2.5 | 0.8 | 0.0 | 0.0 | 0.0 | 3.4 | General government (2) | 9 |
| 10 | Instituições financeiras monetárias (2) | 486.4 | 27.7 | -14.7 | 8.6 | 0.0 | 508.1 | Monetary financial institutions (2) | 10 |
| 11 | Outros sectores residentes | 1 014.7 | 356.9 | -127.8 | 23.7 | 0.0 | 1 267.5 | Other resident sectors | 11 |
| 12 | Obrigações (3) | 5 341.8 | 672.5 | 102.7 | 55.5 | 0.0 | 6 172.4 | Bonds and notes (3) | 12 |
| 13 | Autoridades monetárias | 468.3 | 7.4 | 6.2 | 3.9 | 0.0 | 485.9 | Monetary authorities | 13 |
| 14 | Administrações públicas | 43.8 | 81.1 | 3.2 | 0.0 | 0.0 | 128.1 | General government | 14 |
| 15 | Instituições financeiras monetárias | 1 271.6 | -209.8 | 20.4 | -6.5 | 0.0 | 1 075.7 | Monetary financial institutions | 15 |
| 16 | Outros sectores residentes | 3 558.1 | 793.7 | 72.8 | 58.1 | 0.0 | 4 482.7 | Other resident sectors | 16 |
| 17 | Instrumentos do mercado monetário | 975.0 | 101.1 | 0.0 | 15.8 | 0.0 | 1 091.8 | Money market instruments | 17 |
| 18 | Autoridades monetárias | 738.3 | 101.9 | 0.0 | 3.9 | 0.0 | 844.1 | Monetary authorities | 18 |
| 19 | Administrações públicas | 0.0 | 0.0 | 0.0 | 0.0 | 0.0 | 0.0 | General government | 19 |
| 20 | Instituições financeiras monetárias | 94.5 | 3.0 | 0.0 | 9.0 | 0.0 | 106.5 | Monetary financial institutions | 20 |
| 21 | Outros sectores residentes | 142.1 | -3.9 | 0.0 | 2.9 | 0.0 | 141.1 | Other resident sectors | 21 |
| 22 | Derivados financeiros (4) | 128.3 | -70.0 | 57.0 | 0.0 | 0.0 | 115.3 | Financial derivatives (4) | 22 |
| 23 | Autoridades monetárias | 0.0 | -0.3 | 0.3 | 0.0 | 0.0 | 0.0 | Monetary authorities | 23 |
| 24 | Administrações públicas | 74.6 | -39.5 | 35.7 | 0.0 | 0.0 | 70.8 | General government | 24 |
| 25 | Instituições financeiras monetárias | 53.6 | -48.6 | 39.3 | 0.0 | 0.0 | 44.3 | Monetary financial institutions | 25 |
| 26 | Outros sectores residentes | 0.1 | 18.4 | -18.3 | 0.0 | 0.0 | 0.2 | Other resident sectors | 26 |
| 27 | Outro investimento | 11 849.9 | 2 189.8 | 0.0 | 247.6 | 0.0 | 14 287.2 | Other investment | 27 |
| 28 | Autoridades monetárias | 295.1 | -5.0 | 0.0 | 4.6 | 0.0 | 294.6 | Monetary authorities | 28 |
| 29 | Administrações públicas | 13.2 | 2.5 | 0.0 | 0.3 | 0.0 | 16.0 | General government | 29 |
| 30 | Instituições financeiras monetárias | 7 916.9 | 1 547.4 | 0.0 | 211.4 | 0.0 | 9 675.7 | Monetary financial institutions | 30 |
| 31 | Outros sectores residentes | 3 624.7 | 644.9 | 0.0 | 31.3 | 0.0 | 4 300.9 | Other resident sectors | 31 |
| 32 | Activos de reserva | 2 813.8 | 81.2 | 64.2 | 106.0 | 0.0 | 3 065.2 | Reserve assets | 32 |
| 33 | Ouro monetário | 1 132.1 | 0.1 | 13.7 | 0.0 | 0.0 | 1 145.8 | Monetary gold | 33 |
| 34 | Direitos de saque especiais | 8.8 | 1.8 | 0.0 | 1.0 | 0.0 | 11.6 | Special drawing rights | 34 |
| 35 | Posição de reserva no FMI | 75.2 | -12.4 | 0.0 | 5.2 | 0.0 | 68.0 | Reserve position in the IMF | 35 |
| 36 | Activos cambiais | 1 597.6 | 91.7 | 50.6 | 99.8 | 0.0 | 1 839.7 | Foreign exchange | 36 |
| 37 | Outros activos | 0.0 | 0.0 | 0.0 | 0.0 | 0.0 | 0.0 | Other assets | 37 |
| 38 | Passivos | 30 944.7 | 7 202.7 | -274.3 | 359.4 | 473.6 | 38 706.2 | Liabilities | 38 |
| 39 | Investimento directo do exterior em Portugal (1) | 4 555.2 | 1 360.8 | 93.3 | 3.7 | -11.3 | 6 001.8 | Foreign direct investment in Portugal (1) | 39 |
| 40 | No capital de empresas e lucros reinvestidos | 4 069.1 | 1 141.0 | 93.3 | 0.0 | 19.2 | 5 322.6 | Equity capital and reinvested earnings | 40 |
| 41 | Outros capitais | 486.1 | 219.8 | 0.0 | 3.7 | -30.5 | 679.2 | Other capital | 41 |
| 42 | Investimento de carteira | 10 536.4 | 675.8 | -367.6 | 65.3 | 457.4 | 11 367.2 | Portfolio investment | 42 |
| 43 | Títulos de participação no capital | 3 817.9 | 99.2 | -439.8 | 0.0 | 457.4 | 3 934.7 | Equity securities | 43 |
| 44 | Instituições financeiras monetárias | 934.6 | 18.5 | -112.2 | 0.0 | 0.0 | 840.9 | Monetary financial institutions | 44 |
| 45 | Outros sectores residentes | 2 883.3 | 80.7 | -327.6 | 0.0 | 457.4 | 3 093.8 | Other resident sectors | 45 |
| 46 | Obrigações (3) | 6 221.1 | 486.6 | 93.7 | 39.6 | 0.0 | 6 841.0 | Bonds and notes (3) | 46 |
| 47 | Autoridades monetárias | 0.0 | 0.0 | 0.0 | 0.0 | 0.0 | 0.0 | Monetary authorities | 47 |
| 48 | Administrações públicas | 5 314.4 | 559.5 | 85.4 | 32.4 | 0.0 | 5 991.6 | General government | 48 |
| 49 | Instituições financeiras monetárias | 620.1 | -65.0 | 4.3 | 7.2 | 0.0 | 566.7 | Monetary financial institutions | 49 |
| 50 | Outros sectores residentes | 286.6 | -8.0 | 4.0 | 0.0 | 0.0 | 282.7 | Other resident sectors | 50 |
| 51 | Instrumentos do mercado monetário | 497.4 | 89.9 | -21.5 | 25.7 | 0.0 | 591.6 | Money market instruments | 51 |
| 52 | Autoridades monetárias | 0.0 | 0.0 | 0.0 | 0.0 | 0.0 | 0.0 | Monetary authorities | 52 |
| 53 | Administrações públicas | 121.0 | -19.1 | -6.6 | 4.0 | 0.0 | 99.3 | General government | 53 |
| 54 | Instituições financeiras monetárias | 355.2 | 109.0 | -14.9 | 21.7 | 0.0 | 471.0 | Monetary financial institutions | 54 |
| 55 | Outros sectores residentes | 21.3 | 0.0 | 0.0 | 0.0 | 0.0 | 21.3 | Other resident sectors | 55 |
| 56 | Outro investimento | 15 853.1 | 5 166.2 | 0.0 | 290.4 | 27.5 | 21 337.2 | Other investment | 56 |
| 57 | Autoridades monetárias | 545.2 | 996.8 | 0.0 | 66.5 | 1.0 | 1 609.5 | Monetary authorities | 57 |
| 58 | Administrações públicas | 421.7 | -13.7 | 0.0 | 6.9 | 0.0 | 414.9 | General government | 58 |
| 59 | Instituições financeiras monetárias | 11 503.3 | 3 962.2 | 0.0 | 192.8 | 0.0 | 15 658.3 | Monetary financial institutions | 59 |
| 60 | Outros sectores residentes | 3 382.9 | 220.9 | 0.0 | 24.2 | 26.5 | 3 654.5 | Other resident sectors | 60 |

| | 1 | 2 | 3 | 4 | 5 | 6 | |
|---|---|---|---|---|---|---|---|
| | End-of-period positions | Transactions | Price changes | Exchange rate changes | Other adjustments | End-of-period positions | |
| | 1999 | 2000 | | | | | |

(1) Inclui o investimento imobiliário. / Includes real estate investment.
(2) Sobre o conteúdo, ver notas no fim da publicação. / For information on coverage see notes at the end of this publication.
(3) Inclui outros títulos da dívida de longo prazo. / Includes other long-term debt securities.
(4) Valores líquidos. / Net figures.

## A.4.6 POSIÇÃO DE INVESTIMENTO INTERNACIONAL
**Principais componentes**

## INTERNATIONAL INVESTMENT POSITION
**Main items**

Fonte / Source: Banco de Portugal

$10^6$ dólares

| | | 1999 | 2000 | | | | | | |
|---|---|---|---|---|---|---|---|---|---|
| | | Posições em fim de período | Transacções | Variações de preços | Variações cambiais | Outros ajustamentos | Posições em fim de período | | |
| | | 1 | 2 | 3 | 4 | 5 | 6 | | |
| 1 | Posição de investimento internacional, saldo em 31 de Dezembro | -31 422.0 | -10 554.5 | 2 085.0 | 2 714.5 | -2 157.0 | -39 333.9 | International investment position, December 31, net posiition in | 1 |
| 2 | Activos | 123 639.4 | 22 627.7 | 821.5 | -6 799.8 | 25.0 | 140 313.8 | Assets | 2 |
| 3 | Investimento directo de Portugal no exterior (1) | 10 330.6 | 7 148.7 | 446.3 | -682.4 | 25.0 | 17 268.2 | Portuguese direct investment abroad (1) | 3 |
| 4 | No capital de empresas e lucros reinvestidos | 9 566.5 | 7 552.2 | 446.3 | -623.0 | 37.0 | 16 978.9 | Equity capital and reinvested earnings | 4 |
| 5 | Outros capitais | 764.1 | -403.5 | 0.0 | -59.4 | -11.9 | 289.3 | Other capital | 5 |
| 6 | Investimento de carteira | 39 187.5 | 5 339.4 | -183.4 | -2 371.0 | 0.0 | 41 972.5 | Portfolio investment | 6 |
| 7 | Títulos de participação no capital | 7 534.8 | 1 775.9 | -656.6 | -397.1 | 0.0 | 8 256.9 | Equity securities | 7 |
| 8 | Autoridades monetárias(2) | 0.0 | 0.0 | 0.0 | 0.0 | 0.0 | 0.0 | Monetary authorities (2) | 8 |
| 9 | Administrações públicas(2) | 12.7 | 3.8 | 0.0 | -0.9 | 0.0 | 15.6 | General government (2) | 9 |
| 10 | Instituições financeiras monetárias(2) | 2 437.6 | 127.8 | -67.7 | -139.3 | 0.0 | 2 358.3 | Monetary financial institutions (2) | 10 |
| 11 | Outros sectores residentes | 5 084.5 | 1 644.4 | -588.8 | -256.9 | 0.0 | 5 883.1 | Other resident sectors | 11 |
| 12 | Obrigações(3) | 26 767.2 | 3 098.0 | 473.2 | -1 690.1 | 0.0 | 28 648.2 | Bonds and notes (3) | 12 |
| 13 | Autoridades monetárias | 2 346.7 | 34.3 | 28.5 | -154.3 | 0.0 | 2 255.2 | Monetary authorities | 13 |
| 14 | Administrações públicas | 219.3 | 373.7 | 15.0 | -13.3 | 0.0 | 594.7 | General government | 14 |
| 15 | Instituições financeiras monetárias | 6 371.7 | -966.4 | 94.1 | -506.7 | 0.0 | 4 992.7 | Monetary financial institutions | 15 |
| 16 | Outros sectores residentes | 17 829.4 | 3 656.4 | 335.6 | -1 015.7 | 0.0 | 20 805.7 | Other resident sectors | 16 |
| 17 | Instrumentos do mercado monetário | 4 885.6 | 465.5 | 0.0 | -283.7 | 0.0 | 5 067.4 | Money market instruments | 17 |
| 18 | Autoridades monetárias | 3 699.8 | 469.4 | 0.0 | -251.4 | 0.0 | 3 917.8 | Monetary authorities | 18 |
| 19 | Administrações públicas | 0.0 | 0.0 | 0.0 | 0.0 | 0.0 | 0.0 | General government | 19 |
| 20 | Instituições financeiras monetárias | 473.7 | 14.0 | 0.0 | 6.8 | 0.0 | 494.4 | Monetary financial institutions | 20 |
| 21 | Outros sectores residentes | 712.1 | -17.9 | 0.0 | -39.1 | 0.0 | 655.1 | Other resident sectors | 21 |
| 22 | Derivados financeiros (4) | 642.8 | -322.6 | 262.6 | -47.9 | 0.0 | 535.0 | Financial derivatives (4) | 22 |
| 23 | Autoridades monetárias | 0.0 | -1.3 | 1.3 | 0.0 | 0.0 | 0.0 | Monetary authorities | 23 |
| 24 | Administrações públicas | 373.8 | -182.1 | 164.5 | -27.7 | 0.0 | 328.5 | General government | 24 |
| 25 | Instituições financeiras monetárias | 268.5 | -224.0 | 181.3 | -20.1 | 0.0 | 205.6 | Monetary financial institutions | 25 |
| 26 | Outros sectores residentes | 0.5 | 84.8 | -84.4 | 0.0 | 0.0 | 0.9 | Other resident sectors | 26 |
| 27 | Outro investimento | 59 378.8 | 10 088.1 | 0.0 | -3 155.3 | 0.0 | 66 311.6 | Other investment | 27 |
| 28 | Autoridades monetárias | 1 478.5 | -23.1 | 0.0 | -88.1 | 0.0 | 1 367.3 | Monetary authorities | 28 |
| 29 | Administrações públicas | 65.9 | 11.7 | 0.0 | -3.3 | 0.0 | 74.3 | General government | 29 |
| 30 | Instituições financeiras monetárias | 39 671.0 | 7 128.6 | 0.0 | -1 891.8 | 0.0 | 44 907.9 | Monetary financial institutions | 30 |
| 31 | Outros sectores residentes | 18 163.3 | 2 970.9 | 0.0 | -1 172.2 | 0.0 | 19 962.0 | Other resident sectors | 31 |
| 32 | Activos de reserva | 14 099.6 | 374.2 | 296.0 | -543.2 | 0.0 | 14 226.5 | Reserve assets | 32 |
| 33 | Ouro monetário | 5 673.1 | 0.2 | 62.9 | -418.0 | 0.0 | 5 318.2 | Monetary gold | 33 |
| 34 | Direitos de saque especiais | 44.0 | 8.5 | 0.0 | 1.3 | 0.0 | 53.7 | Special drawing rights | 34 |
| 35 | Posição de reserva no FMI | 377.0 | -57.0 | 0.0 | -4.3 | 0.0 | 315.8 | Reserve position in the IMF | 35 |
| 36 | Activos cambiais | 8 005.5 | 422.4 | 233.1 | -122.2 | 0.0 | 8 538.8 | Foreign exchange | 36 |
| 37 | Outros activos | 0.0 | 0.0 | 0.0 | 0.0 | 0.0 | 0.0 | Other assets | 37 |
| 38 | Passivos | 155 061.3 | 33 182.3 | -1 263.5 | -9 514.3 | 2 182.0 | 179 647.8 | Liabilities | 38 |
| 39 | Investimento directo do exterior em Portugal (1) | 22 825.8 | 6 269.2 | 429.8 | -1 616.6 | -52.1 | 27 856.1 | Foreign direct investment in Portugal (1) | 39 |
| 40 | No capital de empresas e lucros reinvestidos | 20 390.0 | 5 256.4 | 429.8 | -1 460.8 | 88.4 | 24 703.8 | Equity capital and reinvested earnings | 40 |
| 41 | Outros capitais | 2 435.9 | 1 012.8 | 0.0 | -155.8 | -140.5 | 3 152.3 | Other capital | 41 |
| 42 | Investimento de carteira | 52 796.9 | 3 113.1 | -1 693.3 | -3 565.0 | 2 107.3 | 52 759.0 | Portfolio investment | 42 |
| 43 | Títulos de participação no capital | 19 131.0 | 457.2 | -2 026.2 | -1 407.1 | 2 107.3 | 18 262.2 | Equity securities | 43 |
| 44 | Instituições financeiras monetárias | 4 683.1 | 85.3 | -517.0 | -348.7 | 0.0 | 3 902.7 | Monetary financial institutions | 44 |
| 45 | Outros sectores residentes | 14 447.9 | 371.9 | -1 509.2 | -1 058.4 | 2 107.3 | 14 359.4 | Other resident sectors | 45 |
| 46 | Obrigações (3) | 31 173.2 | 2 241.6 | 431.9 | -2 095.5 | 0.0 | 31 751.2 | Bonds and notes (3) | 46 |
| 47 | Autoridades monetárias | 0.0 | 0.0 | 0.0 | 0.0 | 0.0 | 0.0 | Monetary authorities | 47 |
| 48 | Administrações públicas | 26 629.8 | 2 577.7 | 393.3 | -1 791.7 | 0.0 | 27 809.1 | General government | 48 |
| 49 | Instituições financeiras monetárias | 3 107.3 | -299.4 | 20.0 | -197.7 | 0.0 | 2 630.2 | Monetary financial institutions | 49 |
| 50 | Outros sectores residentes | 1 436.1 | -36.7 | 18.5 | -106.1 | 0.0 | 1 311.9 | Other resident sectors | 50 |
| 51 | Instrumentos do mercado monetário | 2 492.6 | 414.4 | -99.0 | -62.4 | 0.0 | 2 745.6 | Money market instruments | 51 |
| 52 | Autoridades monetárias | 0.0 | 0.0 | 0.0 | 0.0 | 0.0 | 0.0 | Monetary authorities | 52 |
| 53 | Administrações públicas | 606.2 | -87.8 | -30.5 | -27.2 | 0.0 | 460.7 | General government | 53 |
| 54 | Instituições financeiras monetárias | 1 779.9 | 502.2 | -68.5 | -27.4 | 0.0 | 2 186.2 | Monetary financial institutions | 54 |
| 55 | Outros sectores residentes | 106.5 | 0.0 | 0.0 | -7.9 | 0.0 | 98.7 | Other resident sectors | 55 |
| 56 | Outro investimento | 79 438.6 | 23 799.9 | 0.0 | -4 332.7 | 126.8 | 99 032.7 | Other investment | 56 |
| 57 | Autoridades monetárias | 2 731.9 | 4 591.9 | 0.0 | 141.6 | 4.8 | 7 470.3 | Monetary authorities | 57 |
| 58 | Administrações públicas | 2 113.1 | -63.1 | 0.0 | -124.4 | 0.0 | 1 925.6 | General government | 58 |
| 59 | Instituições financeiras monetárias | 57 642.0 | 18 253.6 | 0.0 | -3 220.6 | 0.0 | 72 675.0 | Monetary financial institutions | 59 |
| 60 | Outros sectores residentes | 16 951.5 | 1 017.5 | 0.0 | -1 129.3 | 122.0 | 16 961.7 | Other resident sectors | 60 |

| | 1 | 2 | 3 | 4 | 5 | 6 | |
|---|---|---|---|---|---|---|---|
| | End-of-period positions | Transactions | Price changes | Exchange rate changes | Other adjustments | End-of-period positions | |
| | 1999 | 2000 | | | | | |

(1) Inclui o investimento imobiliário. / Includes real estate investment.
(2) Sobre o conteúdo, ver notas no fim da publicação. / For information on coverage see notes at the end of this publication.
(3) Inclui outros títulos da dívida de longo prazo. / Includes other long-term debt securities.
(4) Valores líquidos. / Net figures.

**A.4.7 BALANÇAS CORRENTE E DE CAPITAL E BALANÇA FINANCEIRA**
**Valores líquidos do trimestre terminado em cada mês**

**CURRENT AND CAPITAL ACCOUNTS AND FINANCIAL ACCOUNT**
**Net values of the quarter ended in each month**

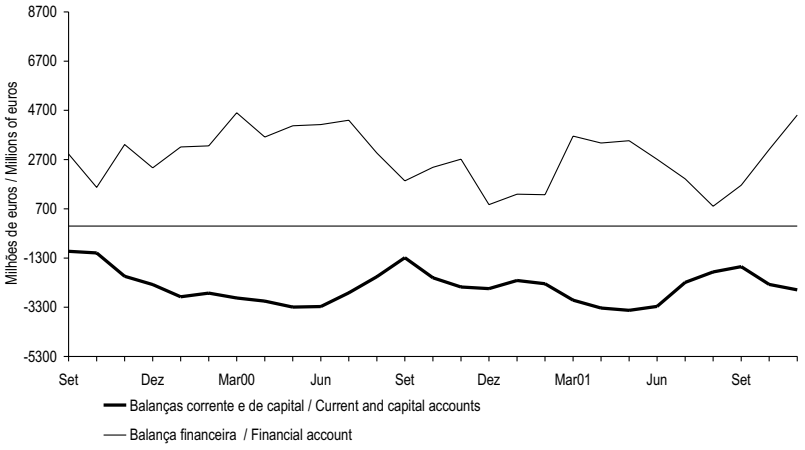


**A.4.8 BALANÇAS CORRENTE E DE CAPITAL**
**Principais componentes**
**Valores líquidos do trimestre terminado em cada mês**

**CURRENT AND CAPITAL ACCOUNTS**
**Main items**
**Net values of the quarter ended in each month**

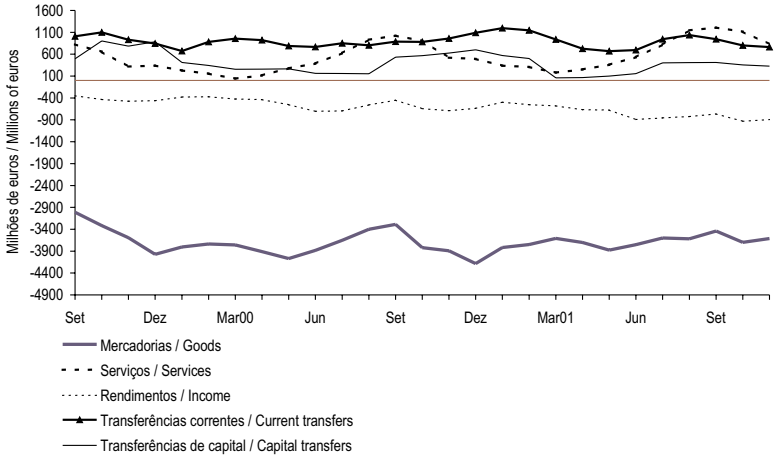


**A.4.9 BALANÇA FINANCEIRA**
**Principais componentes**

**FINANCIAL ACCOUNT**
**Main items**

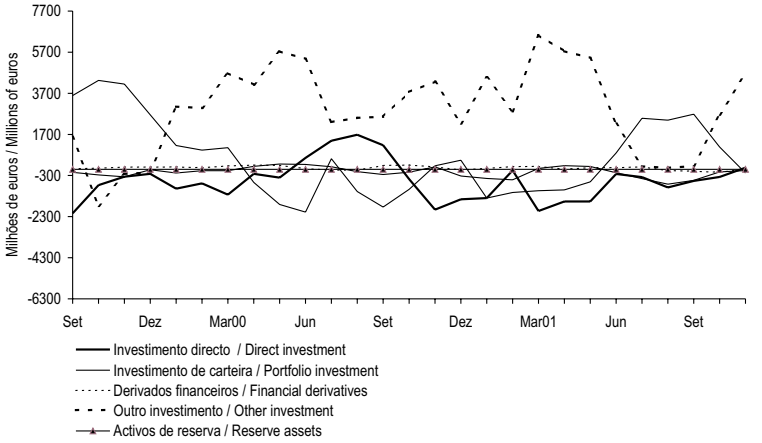

## A.5.1 FINANCIAMENTO DAS ADMINISTRAÇÕES PÚBLICAS (continua)
**Valores acumulados[a]**

## GENERAL GOVERNMENT FINANCING (to be continued)
**Cumulative figures[a]**

Fontes / Sources: Ministério das Finanças e Banco de Portugal

$10^6$ euros

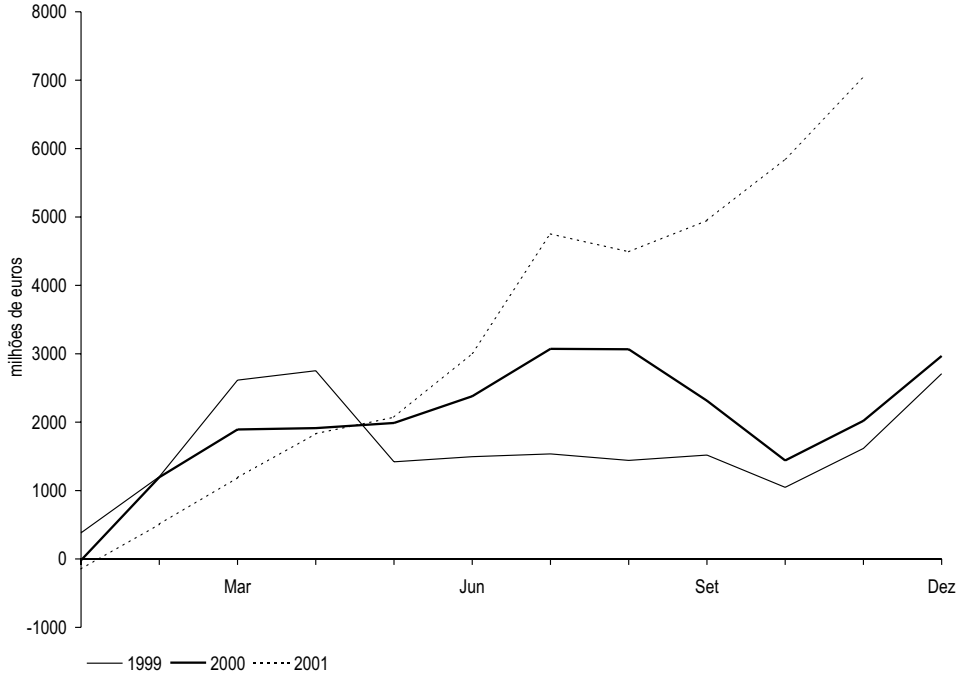


| | | Crédito líquido de residentes | | | | | | | | |
|---|---|---|---|---|---|---|---|---|---|---|
| | | Instituições financeiras monetárias (IFM) | | | | Outros sectores | | | | Total |
| | | Banco de Portugal | Outras IFM | Total | do qual: Títulos | Títulos de curto prazo | Títulos de médio e longo prazos | Certificados de aforro | Total | |
| | | 1 | 2 | 3=1+2 | 4 | 5 | 6 | 7 | 8=5+6+7 | 9=4+8 |
| **97** | | 14.05 | -4 900.00 | -4 885.95 | -4 587.80 | -506.41 | 1 331.25 | 24.44 | 849.27 | -4 036.68 |
| **98** | | -548.01 | -4 730.32 | -5 278.33 | -4 854.81 | -672.66 | 2 044.38 | -420.44 | 951.29 | -4 327.05 |
| **99** | | 296.92 | -4 750.04 | -4 453.12 | -4 117.58 | -605.64 | 261.58 | 37.05 | -307.02 | -4 760.14 |
| **00** | Jun | 1 998.41 | -218.60 | 1 779.81 | 407.97 | 0.00 | -1 931.65 | 211.56 | -1 720.09 | 59.71 |
| | Jul | 2 040.67 | -83.27 | 1 957.40 | 315.05 | 0.00 | -2 302.14 | 304.83 | -1 997.31 | -39.91 |
| | Ago | 2 039.59 | -373.68 | 1 665.91 | 180.39 | 0.00 | -2 980.44 | 445.09 | -2 535.34 | -869.43 |
| | Set | 2 057.24 | -1 110.99 | 946.25 | 196.44 | 0.00 | -1 347.66 | 538.37 | -809.29 | 136.97 |
| | Out | 1 957.82 | -1 738.71 | 219.11 | 89.64 | 0.00 | -3 465.83 | 579.77 | -2 886.07 | -2 666.96 |
| | Nov | 1 943.30 | -1 889.02 | 54.28 | -110.89 | 0.00 | -2 516.75 | 613.69 | -1 903.07 | -1 848.79 |
| | Dez | 1 833.61 | -1 411.07 | 422.54 | -588.69 | 0.00 | -342.76 | 626.47 | 283.70 | 706.24 |
| **01** | Jan | 11.50 | 113.48 | 124.98 | 266.65 | 0.17 | -277.55 | 122.21 | -155.18 | -30.20 |
| | Fev | 11.56 | 813.48 | 825.04 | 71.04 | 1.25 | -27.14 | 165.31 | 139.42 | 964.46 |
| | Mar | 11.67 | 1 546.92 | 1 558.59 | 98.94 | 1.25 | 85.49 | 187.51 | 274.25 | 1 832.84 |
| | Abr | 5.96 | 1 494.01 | 1 499.97 | -177.47 | 1.70 | 395.51 | 222.61 | 619.82 | 2 119.78 |
| | Mai | 10.81 | 1 310.06 | 1 320.87 | -230.44 | 1.83 | 578.26 | 234.31 | 814.39 | 2 135.26 |
| | Jun | 11.63 | 1 701.84 | 1 713.47 | 298.03 | 2.69 | 465.49 | 230.21 | 698.38 | 2 411.86 |
| | Jul | 10.60 | 1 718.38 | 1 728.98 | -610.58 | 4.63 | 1 484.16 | 270.61 | 1 759.39 | 3 488.38 |
| | Ago | 9.81 | 1 385.45 | 1 395.26 | -361.06 | 8.27 | 1 450.72 | 326.81 | 1 785.79 | 3 181.05 |
| | Set | 11.76 | 775.73 | 787.49 | -619.50 | 6.00 | 1 507.53 | 374.11 | 1 887.63 | 2 675.12 |
| | Out | 11.69 | 1 336.53 | 1 348.22 | -670.95 | 9.41 | 1 643.10 | 386.11 | 2 038.62 | 3 386.84 |
| | Nov | 11.76 | 2 039.18 | 2 050.94 | -392.26 | 9.41 | 1 755.31 | 373.51 | 2 138.23 | 4 189.17 |

| | 1 | 2 | 3=1+2 | 4 | 5 | 6 | 7 | 8=5+6+7 | 9=4+8 |
|---|---|---|---|---|---|---|---|---|---|
| | Banco de Portugal | Other MFI | Total | Securities of which: | Short-term securities | Medium- and long-term securities | Savings certificates | Total | Total |
| | Monetary financial institutions (MFI) | | | | Other | | | | |
| | Residents net credit | | | | | | | | |

## A.5.1 FINANCIAMENTO DAS ADMINISTRAÇÕES PÚBLICAS (continuação)
### Valores acumulados[a]

## GENERAL GOVERNMENT FINANCING (continued)
### Cumulative figures[a]

| | | Crédito líquido de não residentes | | | | | Activos líquidos do Tesouro sobre o exterior | Ajustamento de bilhetes do Tesouro | Total |
|---|---|---|---|---|---|---|---|---|---|
| | | Títulos | | | Outros empréstimos | Total | | | |
| | | Curto prazo | Médio e longo prazos | Total | | | | | |
| | | 10 | 11 | 12=10+11 | 13 | 14=12+13 | 15 | 16 | 17=9+14+15+16 |
| **97** | | 130.32 | 3 875.85 | 4 006.17 | 177.53 | 4 183.70 | -47.86 | 111.90 | 211.05 |
| **98** | | -274.48 | 4 651.59 | 4 377.11 | -122.18 | 4 254.93 | 50.91 | 153.33 | 132.13 |
| **99** | | 826.81 | 6 608.43 | 7 435.23 | -29.78 | 7 405.46 | -2.98 | 66.95 | 2 709.29 |
| **00** | Jun | -681.96 | 2 918.22 | 2 236.26 | 73.34 | 2 309.60 | 9.75 | 0.00 | 2 379.06 |
| | Jul | -681.96 | 3 810.00 | 3 128.04 | 14.36 | 3 142.39 | -30.83 | 0.00 | 3 071.64 |
| | Ago | -713.48 | 4 567.79 | 3 854.30 | 12.98 | 3 867.29 | 67.77 | 0.00 | 3 065.62 |
| | Set | -713.48 | 2 864.90 | 2 151.41 | 11.50 | 2 162.91 | 13.71 | 0.00 | 2 313.58 |
| | Out | -746.40 | 4 866.69 | 4 120.29 | 10.67 | 4 130.96 | -24.01 | 0.00 | 1 439.99 |
| | Nov | -634.56 | 4 528.42 | 3 893.86 | 2.01 | 3 895.87 | -26.78 | 0.00 | 2 020.30 |
| | Dez | -380.61 | 2 720.28 | 2 339.66 | -14.49 | 2 325.17 | -63.43 | 0.00 | 2 967.99 |
| **01** | Jan | -428.20 | -40.52 | -468.72 | -1.08 | -469.80 | 352.93 | 0.00 | -147.07 |
| | Fev | -481.85 | -36.57 | -518.43 | -2.46 | -520.89 | 64.62 | 0.00 | 508.20 |
| | Mar | -481.85 | -274.19 | -756.04 | -4.14 | -760.18 | 116.08 | 0.00 | 1 188.75 |
| | Abr | -392.55 | -93.72 | -486.27 | -4.73 | -491.00 | 203.44 | 0.00 | 1 832.22 |
| | Mai | -483.68 | 233.24 | -250.44 | -4.73 | -255.17 | 193.14 | 0.00 | 2 073.23 |
| | Jun | -163.07 | 805.44 | 642.37 | -162.19 | 480.18 | 113.93 | 0.00 | 3 005.96 |
| | Jul | 713.11 | 775.56 | 1 488.67 | -226.61 | 1 262.06 | 2.39 | 0.00 | 4 752.83 |
| | Ago | 137.50 | 1 250.08 | 1 387.58 | -212.48 | 1 175.10 | 135.83 | 0.00 | 4 491.99 |
| | Set | 909.56 | 1 425.74 | 2 335.30 | -198.85 | 2 136.46 | 137.82 | 0.00 | 4 949.40 |
| | Out | 636.15 | 1 949.95 | 2 586.10 | -188.60 | 2 397.50 | 63.48 | 0.00 | 5 847.81 |
| | Nov | 636.15 | 2 145.37 | 2 781.52 | -163.21 | 2 618.31 | 230.71 | 0.00 | 7 038.19 |

| | 10 | 11 | 12=10+11 | 13 | 14=12+13 | 15 | 16 | 17=9+14+15+16 |
|---|---|---|---|---|---|---|---|---|
| | Short-term | Medium- and -long term | Total | Other loans | Total | Treasury net foreign assets | Treasury bills adjustment | Total |
| | Securities | | | | | | | |
| | Non-residents net credit | | | | | | | |

## B.0.1 AGREGADOS MONETÁRIOS DA ÁREA DO EURO
**Saldos em fim de mês**

## EURO AREA MONETARY AGGREGATES
**End-of-month figures**

Fonte / Source: Banco Central Europeu / European Central Bank

$10^6$ euros

| | | M3 | | | | | | | | | |
|---|---|---|---|---|---|---|---|---|---|---|---|
| | | M2 | | | | | | | | | |
| | | M1 | | | | | | | | | |
| | | Circulação monetária | Passivos à vista | Total | Outros depósitos e equiparados até 2 anos (1) | Depósitos com pré-aviso até 3 meses | Total | Acordos de recompra | Unidades de participação de FMM e títulos do mercado monetário | Títulos excepto capital até 2 anos | Total |
| | | 1 | 2 | 3=1+2 | 4 | 5 | 6=3+4+5 | 7 | 8 | 9 | 10=6+..+.9 |
| **97** | Dez | 320 613 | 1 304 239 | 1 624 852 | 898 144 | 1 162 420 | 3 685 416 | 205 385 | 303 912 | 70 826 | 4 265 538 |
| **98** | Dez | 323 437 | 1 457 895 | 1 781 332 | 896 616 | 1 238 777 | 3 916 725 | 176 525 | 304 202 | 71 121 | 4 468 573 |
| **99** | Dez | 349 972 | 1 614 515 | 1 964 487 | 882 619 | 1 287 732 | 4 134 838 | 143 897 | 372 885 | 52 807 | 4 704 425 |
| **00** | Jun | 341 234 | 1 674 097 | 2 015 331 | 916 433 | 1 244 567 | 4 176 331 | 167 275 | 410 701 | 45 127 | 4 799 433 |
| | Jul | 343 108 | 1 672 253 | 2 015 361 | 923 992 | 1 236 810 | 4 176 163 | 172 048 | 417 874 | 31 320 | 4 797 403 |
| | Ago | 337 979 | 1 643 049 | 1 981 028 | 956 490 | 1 230 402 | 4 167 920 | 169 378 | 421 836 | 33 565 | 4 792 698 |
| | Set | 339 010 | 1 654 418 | 1 993 428 | 961 547 | 1 220 304 | 4 175 279 | 171 423 | 412 038 | 32 356 | 4 791 094 |
| | Out | 336 796 | 1 656 802 | 1 993 598 | 973 085 | 1 211 054 | 4 177 737 | 170 607 | 412 839 | 36 482 | 4 797 666 |
| | Nov | 336 903 | 1 675 212 | 2 012 115 | 986 331 | 1 201 973 | 4 200 419 | 173 545 | 408 012 | 43 174 | 4 825 153 |
| | Dez | 347 605 | 1 728 835 | 2 076 440 | 991 758 | 1 221 034 | 4 289 232 | 174 925 | 386 098 | 50 605 | 4 900 861 |
| **01** | Jan | 335 268 | 1 692 686 | 2 027 954 | 1 042 141 | 1 274 986 | 4 345 081 | 213 841 | 402 403 | 51 156 | 5 012 476 |
| | Fev | 334 275 | 1 692 886 | 2 027 161 | 1 054 604 | 1 269 619 | 4 351 384 | 215 758 | 413 866 | 54 696 | 5 035 693 |
| | Mar | 335 530 | 1 703 275 | 2 038 805 | 1 070 669 | 1 269 708 | 4 379 182 | 225 943 | 420 302 | 55 240 | 5 080 656 |
| | Abr | 335 412 | 1 735 835 | 2 071 247 | 1 072 039 | 1 273 341 | 4 416 627 | 224 886 | 425 243 | 58 541 | 5 125 281 |
| | Mai | 332 109 | 1 759 099 | 2 091 208 | 1 072 875 | 1 273 124 | 4 437 207 | 237 348 | 429 002 | 58 312 | 5 161 850 |
| | Jun | 332 242 | 1 798 418 | 2 130 660 | 1 070 310 | 1 282 897 | 4 483 867 | 224 540 | 432 430 | 63 388 | 5 204 212 |
| | Jul | 327 281 | 1 780 183 | 2 107 464 | 1 077 176 | 1 287 135 | 4 471 775 | 226 427 | 440 014 | 60 397 | 5 198 600 |
| | Ago | 318 477 | 1 747 419 | 2 065 896 | 1 092 701 | 1 292 823 | 4 451 420 | 233 855 | 448 132 | 64 001 | 5 197 400 |
| | Set | 308 732 | 1 817 818 | 2 126 550 | 1 075 193 | 1 299 288 | 4 501 031 | 229 275 | 456 146 | 66 120 | 5 252 572 |
| | Out | 294 582 | 1 818 077 | 2 112 659 | 1 078 324 | 1 311 156 | 4 502 139 | 237 067 | 473 798 | 63 975 | 5 276 981 |
| | Nov | 278 911 | 1 866 076 | 2 144 987 | 1 080 842 | 1 325 739 | 4 551 568 | 230 178 | 485 530 | 64 550 | 5 331 824 |

| | 1 | 2 | 3=1+2 | 4 | 5 | 6=3+4+5 | 7 | 8 | 9 | 10=6+...+9 |
|---|---|---|---|---|---|---|---|---|---|---|
| | Currency in circulation | Overnight deposits | Total | Other deposits and deposits like instruments up to 2 years (1) | Deposits redeemable at notice up to 3 months | Total | Repurchase agreements | Money market fund shares/units and money market paper | Securities other than capital up to 2 years | Total |
| | M1 | | | | | | | | | |
| | M2 | | | | | | | | | |
| | M3 | | | | | | | | | |

(1) Excepto passivos à vista, depósitos com pré-aviso e acordos de recompra. / Except overnight deposits, deposits redeemable at notice and repurchase agreements.

## B.0.2 CONTRIBUIÇÃO NACIONAL PARA OS AGREGADOS MONETÁRIOS DA ÁREA DO EURO
**Saldos em fim de mês**

## NATIONAL CONTRIBUTION FOR THE EURO AREA MONETARY AGGREGATES
**End-of-month figures**

Fonte / Source: Banco de Portugal, Banco Central Europeu / Banco de Portugal, European Central Bank

$10^6$ euros

| | | M3 | | | | | | | | | |
|---|---|---|---|---|---|---|---|---|---|---|---|
| | | M2 | | | | | | | | | |
| | | M1 | | | | | | | | | |
| | | Circulação monetária | Passivos à vista | Total | Outros depósitos e equiparados até 2 anos (1) | Depósitos com pré-aviso até 3 meses | Total | Acordos de recompra | Unidades de participação de FMM e títulos do mercado monetário | Títulos excepto capital até 2 anos | Total |
| | | 1 | 2 | 3=1+2 | 4 | 5 | 6=3+4+5 | 7 | 8 | 9 | 10=6+..+.9 |
| **97** | Dez | 3 753 | 28 852 | 32 605 | 63 335 | 33 | 95 973 | 1 746 | 0 | -155 | 97 565 |
| **98** | Dez | 4 475 | 33 682 | 38 157 | 64 054 | 4 | 102 214 | 1 082 | 0 | 20 | 103 316 |
| **99** | Dez | 5 506 | 39 925 | 45 431 | 67 080 | 5 | 112 516 | 130 | 0 | 383 | 113 029 |
| **00** | Jun | 4 941 | 41 645 | 46 586 | 70 853 | 6 | 117 445 | 404 | 38 | 59 | 117 946 |
| | Jul | 5 273 | 42 706 | 47 979 | 70 384 | 6 | 118 369 | 431 | 33 | -7 | 118 827 |
| | Ago | 5 094 | 40 138 | 45 232 | 71 606 | 6 | 116 845 | 44 | 111 | -126 | 116 874 |
| | Set | 5 029 | 40 738 | 45 767 | 71 444 | 7 | 117 217 | 447 | 104 | -88 | 117 680 |
| | Out | 4 983 | 39 595 | 44 578 | 73 394 | 7 | 117 978 | 25 | 105 | 3 | 118 112 |
| | Nov | 5 045 | 40 615 | 45 660 | 72 821 | 7 | 118 488 | 27 | 109 | 333 | 118 956 |
| | Dez | 5 203 | 42 530 | 47 733 | 70 999 | 21 | 118 752 | 461 | 115 | 475 | 119 803 |
| **01** | Jan | 4 987 | 39 325 | 44 312 | 73 943 | 23 | 118 278 | 464 | 115 | 331 | 119 188 |
| | Fev | 4 966 | 39 453 | 44 419 | 76 180 | 24 | 120 623 | 463 | 124 | 440 | 121 650 |
| | Mar | 5 021 | 38 931 | 43 952 | 78 270 | 29 | 122 251 | 475 | 127 | 498 | 123 351 |
| | Abr | 5 013 | 39 736 | 44 749 | 75 636 | 3 | 120 388 | 537 | 133 | 366 | 121 424 |
| | Mai | 4 930 | 40 922 | 45 852 | 74 967 | 3 | 120 821 | 586 | 131 | 483 | 122 022 |
| | Jun | 5 027 | 41 158 | 46 185 | 73 863 | 3 | 120 050 | 508 | 147 | 56 | 120 762 |
| | Jul | 5 292 | 43 230 | 48 522 | 74 982 | 3 | 123 507 | 575 | 155 | 162 | 124 399 |
| | Ago | 5 154 | 42 459 | 47 613 | 75 930 | 3 | 123 546 | 579 | 153 | 161 | 124 439 |
| | Set | 4 979 | 44 277 | 49 256 | 74 893 | 3 | 124 152 | 583 | 147 | 403 | 125 285 |
| | Out | 4 824 | 42 985 | 47 809 | 74 722 | 3 | 122 534 | 578 | 150 | 295 | 123 557 |
| | Nov | 4 721 | 44 307 | 49 028 | 74 183 | 3 | 123 214 | 509 | 158 | 342 | 124 223 |

| | 1 | 2 | 3=1+2 | 4 | 5 | 6=3+4+5 | 7 | 8 | 9 | 10=6+...+9 |
|---|---|---|---|---|---|---|---|---|---|---|
| | Currency in circulation | Overnight deposits | Total | Other deposits and deposits like instruments up to 2 years (1) | Deposits redeemable at notice up to 3 months | Total | Repurchase agreements | Money market fund shares/units and money market paper | Securities other than capital up to 2 years | Total |
| | M1 | | | | | | | | | |
| | M2 | | | | | | | | | |
| | M3 | | | | | | | | | |

(1) Excepto passivos à vista, depósitos com pré-aviso e acordos de recompra. / Except overnight deposits, deposits redeemable at notice and repurchase agreements.

## B.0.3 PRINCIPAIS CONTRAPARTIDAS DO M3 DA ÁREA DO EURO
**Saldos em fim de mês**

## MAIN COUNTERPARTS OF EURO AREA M3
**End-of-month figures**

Fonte / Source: Banco Central Europeu / European Central Bank

$10^6$ euros

| | | Responsabilidades não monetárias de IFMs | | | | | Crédito ao sector não monetário | | | Disponibilidades líquidas face ao Resto do Mundo |
|---|---|---|---|---|---|---|---|---|---|---|
| | | Outros depósitos e equiparados a mais de 2 anos (1) | Depósitos com pré-aviso a mais de 3 meses | Títulos excepto capital a mais de 2 anos | Capital e reservas | Total | Administrações públicas | Sector não monetário (excepto AP) | Total | |
| | | 1 | 2 | 3 | 4 | 5=1+...+4 | 6 | 7 | 8=6+7 | 9 |
| **97** | Dez | 1 004 145 | 219 779 | 1 232 599 | 700 249 | 3 156 772 | 2 010 088 | 5 135 634 | 7 145 721 | 512 191 |
| **98** | Dez | 1 032 955 | 214 788 | 1 312 127 | 681 385 | 3 241 255 | 2 040 639 | 5 656 843 | 7 697 482 | 388 450 |
| **99** | Dez | 1 160 856 | 112 236 | 1 445 937 | 808 211 | 3 527 240 | 2 057 793 | 6 214 319 | 8 272 112 | 200 177 |
| **00** | Jun | 1 164 692 | 115 498 | 1 498 303 | 877 557 | 3 656 050 | 2 002 369 | 6 594 900 | 8 597 269 | 134 684 |
| | Jul | 1 165 068 | 116 578 | 1 507 234 | 893 922 | 3 682 802 | 1 974 571 | 6 636 013 | 8 610 584 | 118 075 |
| | Ago | 1 166 305 | 118 235 | 1 523 046 | 898 174 | 3 705 760 | 1 950 593 | 6 660 420 | 8 611 013 | 109 626 |
| | Set | 1 167 467 | 120 453 | 1 529 885 | 926 292 | 3 744 097 | 1 946 448 | 6 750 489 | 8 696 937 | 92 865 |
| | Out | 1 168 390 | 121 270 | 1 548 615 | 932 837 | 3 771 112 | 1 935 498 | 6 799 720 | 8 735 218 | 77 805 |
| | Nov | 1 162 561 | 122 879 | 1 537 154 | 920 740 | 3 743 334 | 1 939 244 | 6 836 218 | 8 775 462 | 68 107 |
| | Dez | 1 168 231 | 125 370 | 1 525 224 | 894 388 | 3 713 213 | 1 925 304 | 6 877 575 | 8 802 879 | 77 131 |
| **01** | Jan | 1 170 203 | 126 803 | 1 555 343 | 908 986 | 3 761 335 | 2 003 687 | 6 998 429 | 9 002 116 | 17 417 |
| | Fev | 1 169 198 | 126 925 | 1 564 160 | 911 341 | 3 771 624 | 2 006 020 | 7 035 535 | 9 041 555 | 8 376 |
| | Mar | 1 172 467 | 126 440 | 1 576 865 | 926 894 | 3 802 666 | 2 017 724 | 7 127 986 | 9 145 710 | -26 262 |
| | Abr | 1 169 708 | 124 574 | 1 577 754 | 928 059 | 3 800 095 | 2 015 730 | 7 193 307 | 9 209 037 | -62 708 |
| | Mai | 1 170 499 | 123 166 | 1 584 506 | 940 048 | 3 818 219 | 2 030 612 | 7 220 320 | 9 250 932 | -80 334 |
| | Jun | 1 170 774 | 122 049 | 1 593 179 | 963 855 | 3 849 857 | 2 041 535 | 7 243 245 | 9 284 780 | -40 524 |
| | Jul | 1 165 150 | 120 683 | 1 592 530 | 953 312 | 3 831 675 | 2 033 875 | 7 257 209 | 9 291 084 | -26 323 |
| | Ago | 1 161 910 | 119 457 | 1 584 676 | 957 985 | 3 824 028 | 2 019 582 | 7 233 860 | 9 253 442 | 953 |
| | Set | 1 162 667 | 118 553 | 1 599 136 | 962 205 | 3 842 561 | 2 025 706 | 7 273 714 | 9 299 420 | 56 189 |
| | Out | 1 162 613 | 116 889 | 1 610 783 | 972 853 | 3 863 138 | 2 014 369 | 7 312 989 | 9 327 358 | 80 371 |
| | Nov | 1 160 272 | 115 753 | 1 601 966 | 973 889 | 3 851 880 | 2 033 061 | 7 369 352 | 9 402 413 | 101 053 |

| | 1 | 2 | 3 | 4 | 5=1+...+4 | 6 | 7 | 8=6+7 | 9 |
|---|---|---|---|---|---|---|---|---|---|
| | Other deposits and deposits like instruments over 2 years (1) | Deposits redeemable at notice over 3 months | Securities other than capital over 2 years | Capital and reserves | Total | General government | Non-monetary sector (except GG) | Total | Net external assets |
| | MFIs' non-monetary liabilities | | | | | Credit to the non-monetary sector | | | |

(1) Excepto passivos à vista, depósitos com pré-aviso e acordos de recompra. / Except overnight deposits, deposits redeemable at notice and repurchase agreements.

## B.0.4 CONTRIBUIÇÃO NACIONAL PARA AS PRINCIPAIS CONTRAPARTIDAS DO M3 DA ÁREA DO EURO
**Saldos em fim de mês**

## NATIONAL CONTRIBUTION FOR THE MAIN COUNTERPARTS OF EURO AREA M3
**End-of-month figures**

Fonte / Source: Banco de Portugal, Banco Central Europeu / Banco de Portugal, European Central Bank

$10^6$ euros

| | | Responsabilidades não monetárias de IFMs | | | | | Crédito ao sector não monetário | | | Disponibilidades líquidas face ao Resto do Mundo |
|---|---|---|---|---|---|---|---|---|---|---|
| | | Outros depósitos e equiparados a mais de 2 anos (1) | Depósitos com pré-aviso a mais de 3 meses | Títulos excepto capital a mais de 2 anos | Capital e reservas | Total | Administrações públicas | Sector não monetário (excepto AP) | Total | |
| | | 1 | 2 | 3 | 4 | 5=1+...+4 | 6 | 7 | 8=6+7 | 9 |
| **97** | Dez | 830 | 0 | 10 518 | 13 298 | 24 646 | 21 890 | 84 993 | 106 884 | 10 221 |
| **98** | Dez | 2 164 | 7 | 9 664 | 15 071 | 26 906 | 17 262 | 105 505 | 122 767 | 8 176 |
| **99** | Dez | 4 028 | 7 | 10 972 | 19 850 | 34 857 | 13 012 | 133 974 | 146 986 | 6 770 |
| **00** | Jun | 4 653 | 0 | 12 109 | 23 262 | 40 023 | 13 399 | 152 501 | 165 900 | -734 |
| | Jul | 4 680 | 0 | 12 478 | 24 900 | 42 058 | 13 694 | 153 989 | 167 683 | -3 304 |
| | Ago | 4 729 | 0 | 13 266 | 25 878 | 43 873 | 13 859 | 155 192 | 169 050 | -866 |
| | Set | 4 773 | 0 | 13 444 | 25 993 | 44 211 | 14 332 | 161 709 | 176 041 | -4 921 |
| | Out | 5 013 | 0 | 13 597 | 26 430 | 45 040 | 14 522 | 165 529 | 180 052 | -3 960 |
| | Nov | 4 856 | 0 | 14 011 | 26 096 | 44 964 | 14 268 | 166 858 | 181 125 | -4 885 |
| | Dez | 3 836 | 0 | 14 350 | 25 351 | 43 536 | 14 124 | 168 820 | 182 944 | -6 653 |
| **01** | Jan | 3 527 | 0 | 14 686 | 25 880 | 44 093 | 14 430 | 169 940 | 184 369 | -4 812 |
| | Fev | 3 552 | 0 | 16 028 | 25 510 | 45 091 | 13 985 | 171 123 | 185 109 | -7 114 |
| | Mar | 3 626 | 0 | 16 189 | 25 474 | 45 289 | 14 268 | 173 450 | 187 718 | -6 436 |
| | Abr | 3 617 | 0 | 16 185 | 25 968 | 45 769 | 13 563 | 174 645 | 188 207 | -7 485 |
| | Mai | 3 596 | 0 | 16 102 | 26 353 | 46 051 | 13 356 | 176 074 | 189 430 | -9 192 |
| | Jun | 3 538 | 0 | 17 732 | 26 900 | 48 171 | 13 592 | 178 682 | 192 274 | -8 338 |
| | Jul | 3 464 | 0 | 17 825 | 26 114 | 47 403 | 12 526 | 179 501 | 192 026 | -8 378 |
| | Ago | 3 383 | 0 | 18 129 | 25 726 | 47 239 | 12 582 | 180 408 | 192 989 | -8 686 |
| | Set | 3 548 | 0 | 18 513 | 26 316 | 48 376 | 12 770 | 182 560 | 195 330 | -7 086 |
| | Out | 3 681 | 0 | 18 642 | 26 449 | 48 773 | 12 610 | 182 577 | 195 188 | -8 481 |
| | Nov | 3 547 | 0 | 18 700 | 26 407 | 48 654 | 12 751 | 183 495 | 196 245 | -8 321 |

| | 1 | 2 | 3 | 4 | 5=1+...+4 | 6 | 7 | 8=6+7 | 9 |
|---|---|---|---|---|---|---|---|---|---|
| | Other deposits and deposits like instruments over 2 years (1) | Deposits redeemable at notice over 3 months | Securities other than capital over 2 years | Capital and reserves | Total | General government | Non-monetary sector (except GG) | Total | Net external assets |
| | MFIs' non-monetary liabilities | | | | | Credit to the non-monetary sector | | | |

(1) Excepto passivos à vista, depósitos com pré-aviso e acordos de recompra. / Except overnight deposits, deposits redeemable at notice and repurchase agreements.

## B.1.1 BALANÇO CONSOLIDADO DAS INSTITUIÇÕES FINANCEIRAS MONETÁRIAS

**Saldos em fim de mês**

## MONETARY FINANCIAL INSTITUTIONS' CONSOLIDATED BALANCE SHEET

**End-of-month figures**

Fonte / Source: Banco de Portugal

$10^6$ euros

| | | Activo | | | | | Passivo | | | | | | | | | | | Por memória: |
|---|---|---|---|---|---|---|---|---|---|---|---|---|---|---|---|---|---|---|
| | | Activos líquidos sobre o exterior[1] | | | Crédito às administrações públicas | Crédito interno (excepto adm. públicas) | Circulação monetária[2] | Depósitos e equiparados | | | | | Títulos excepto capital | Unidades de participação de fundos do mercado monetário | Capital e reservas[4] | Diversos (líquidos) | BT cedidos sem recurso ao sector residente (excepto AC)[5] |
| | | Banco de Portugal | Outras instituições financeiras monetárias | Total | | | | Instituições financeiras não monetárias | Administração central (AC) | Administrações públicas (excepto AC) | Soc. não financeiras e particulares[3] | Total | | | | | |
| | | 1 | 2 | 3=1+2 | 4 | 5 | 6 | 7 | 8 | 9 | 10 | 11=7+...+10 | 12 | 13 | 14 | 15 | 16 |
| **97** | Dez | 17 149 | 5 236 | 22 385 | 17 083 | 82 168 | 3 817 | 5 700 | 5 660 | 1 799 | 82 980 | 96 139 | 10 941 | . | 13 981 | -3 243 | 1 336 |
| **98** | Dez | 16 770 | -1 810 | 14 960 | 12 522 | 102 736 | 4 562 | 7 623 | 5 908 | 2 269 | 87 227 | 103 027 | 10 769 | . | 15 905 | -4 045 | 606 |
| **99** | Dez | 18 623 | -9 637 | 8 985 | 8 764 | 129 577 | 5 620 | 9 661 | 7 310 | 1 561 | 95 974 | 114 507 | 13 319 | . | 20 827 | -6 947 | 0 |
| **00** | Jun | 14 653 | -18 375 | -3 721 | 9 143 | 147 115 | 5 013 | 9 636 | 4 310 | 3 161 | 98 750 | 115 857 | 14 523 | 38 | 23 848 | -6 742 | 0 |
| | Jul | 15 341 | -17 801 | -2 460 | 9 156 | 148 074 | 5 390 | 10 475 | 4 655 | 2 652 | 100 035 | 117 816 | 14 508 | 33 | 25 486 | -8 463 | 0 |
| | Ago | 15 534 | -19 307 | -3 773 | 8 970 | 149 352 | 5 214 | 9 968 | 4 704 | 2 708 | 98 563 | 115 943 | 15 514 | 111 | 26 468 | -8 699 | 0 |
| | Set | 16 095 | -21 643 | -5 548 | 9 029 | 155 686 | 5 117 | 10 334 | 5 142 | 3 048 | 99 019 | 117 543 | 15 801 | 104 | 26 610 | -6 007 | 0 |
| | Out | 16 226 | -21 599 | -5 373 | 8 953 | 159 639 | 5 081 | 9 661 | 5 832 | 3 009 | 100 129 | 118 632 | 16 046 | 105 | 27 026 | -3 671 | 0 |
| | Nov | 14 831 | -21 686 | -6 855 | 8 883 | 159 573 | 5 131 | 9 053 | 5 909 | 3 027 | 100 655 | 118 645 | 17 053 | 109 | 26 728 | -6 065 | 0 |
| | Dez | 14 985 | -21 773 | -6 788 | 8 496 | 160 783 | 5 392 | 9 843 | 6 427 | 1 755 | 102 100 | 120 125 | 17 476 | 115 | 25 920 | -6 537 | 0 |
| **01** | Jan | 13 297 | -21 985 | -8 687 | 8 785 | 162 195 | 5 065 | 9 456 | 5 759 | 2 587 | 99 777 | 117 579 | 17 527 | 115 | 26 422 | -4 415 | 0 |
| | Fev | 14 599 | -24 488 | -9 889 | 8 643 | 163 541 | 5 047 | 8 849 | 4 731 | 2 773 | 101 183 | 117 535 | 18 910 | 124 | 26 054 | -5 374 | 0 |
| | Mar | 15 296 | -29 643 | -14 346 | 8 699 | 167 915 | 5 102 | 8 938 | 3 967 | 2 859 | 101 174 | 116 937 | 19 325 | 127 | 26 110 | -5 334 | 0 |
| | Abr | 14 721 | -30 384 | -15 663 | 8 586 | 169 892 | 5 103 | 8 307 | 3 758 | 3 013 | 101 589 | 116 667 | 19 467 | 133 | 26 620 | -5 174 | 0 |
| | Mai | 15 264 | -30 885 | -15 621 | 8 502 | 171 086 | 5 031 | 8 304 | 3 791 | 3 076 | 101 673 | 116 843 | 20 223 | 131 | 27 008 | -5 269 | 0 |
| | Jun | 14 525 | -30 617 | -16 092 | 9 007 | 173 421 | 5 127 | 7 803 | 4 405 | 2 574 | 101 407 | 116 188 | 21 520 | 147 | 27 612 | -4 259 | 0 |
| | Jul | 14 676 | -29 648 | -14 972 | 8 190 | 174 532 | 5 446 | 8 844 | 3 989 | 2 157 | 102 847 | 117 837 | 21 646 | 155 | 26 976 | -4 311 | 0 |
| | Ago | 15 194 | -30 502 | -15 308 | 8 517 | 175 397 | 5 369 | 9 011 | 4 188 | 2 619 | 102 480 | 118 298 | 21 926 | 153 | 26 534 | -3 673 | 0 |
| | Set | 15 030 | -30 412 | -15 382 | 8 324 | 177 305 | 5 100 | 9 746 | 4 336 | 2 886 | 103 000 | 119 967 | 22 214 | 147 | 27 180 | -4 362 | 0 |
| | Out | 14 005 | -32 059 | -18 054 | 8 294 | 177 589 | 4 919 | 10 126 | 3 843 | 2 788 | 101 661 | 118 417 | 22 179 | 151 | 27 400 | -5 237 | 0 |
| | Nov | 14 359 | -34 109 | -19 751 | 8 612 | 178 561 | 4 802 | 9 592 | 3 589 | 2 657 | 102 879 | 118 717 | 22 181 | 158 | 27 317 | -5 754 | 0 |

| | | | | | | | | | | | | | | | | | |
|---|---|---|---|---|---|---|---|---|---|---|---|---|---|---|---|---|---|
| | | 1 | 2 | 3=1+2 | 4 | 5 | 6 | 7 | 8 | 9 | 10 | 11=7+...+10 | 12 | 13 | 14 | 15 | 16 |
| | | Banco de Portugal | Other monetary financial institutions | Total | Credit to the general government (GG) | Domestic credit (except GG) | Currency[2] | Non-monetary financial institutions | Central government (CG) | General government (except CG) | Non-financial corporations and private individuals[3] | Total | Securities other than capital | Money market funds shares / units | Capital and reserves[4] | Other (net) | TB sold outright to the resident sector (except CG)[5] |
| | | Net foreign assets[1] | | | | | | Deposits and deposit-like instruments | | | | | | | | | |
| | | Assets | | | | | | Liabilities | | | | | | | | | Memo item: |

(1) Exclui passivos sob a forma de títulos. / Excludes liabilities for securities issued.
(2) Circulação monetária é igual à emissão monetária menos notas e moedas na posse de outras IFM. / Currency is equal to notes and coins excluding those held by other MFI.
(3) Inclui emigrantes. / Includes emigrants.
(4) A partir de Dezembro de 1999, a noção de capital e reservas para fins estatísticos inclui provisões para créditos de cobrança duvidosa. / From December 1999 onwards, the capital and reserves definition for statistical purposes includes provisions for non-performing loans.
(5) Inclui CLIP até Março de 1996, data da última amortização. / Up to March 1996 includes CLIP. On this date all CLIP-related loans have been repaid.

## B.1.2 AGREGADOS DE CRÉDITO INTERNO

**Saldos em fim de mês**

## DOMESTIC CREDIT AGGREGATES

**End-of-month figures**

Fonte / Source: Banco de Portugal

$10^6$ euros

| | | | Crédito ao sector não monetário (excepto administração central) | | | | | | | | | do qual: |
|---|---|---|---|---|---|---|---|---|---|---|---|---|
| | | | Sector não financeiro (excepto AC) | | | | Instituições financeiras não monetárias | | | | | |
| | | Crédito líquido à administração central (AC) | Administrações públicas (excepto AC) | Sociedades não financeiras[1] | Particulares[1] [2] | Total | Outros intermediários financeiros e auxiliares financeiros | Sociedades de seguros e fundos de pensões | Total | Total | Crédito interno | Em moedas de países fora da área do euro |
| | | 1 | 2 | 3 | 4 | 5=2+3+4 | 6 | 7 | 8=6+7 | 9=5+8 | 10=1+9 | 11 |
| **97** | Dez | 9 679 | 1 744 | 37 093 | 33 942 | 72 779 | 10 350 | 783 | 11 132 | 83 911 | 93 591 | 3 014 |
| **98** | Dez | 4 588 | 2 027 | 45 539 | 44 591 | 92 157 | 12 089 | 517 | 12 606 | 104 764 | 109 351 | 3 532 |
| **99** | Dez | -854 | 2 308 | 56 500 | 56 859 | 115 667 | 15 575 | 642 | 16 217 | 131 885 | 131 030 | 3 337 |
| **00** | Jun | 2 448 | 2 386 | 64 470 | 62 040 | 128 896 | 20 016 | 589 | 20 604 | 149 500 | 151 948 | 3 516 |
| | Jul | 2 061 | 2 441 | 65 361 | 62 984 | 130 786 | 19 126 | 603 | 19 728 | 150 514 | 152 575 | 3 506 |
| | Ago | 1 834 | 2 432 | 66 175 | 63 990 | 132 597 | 18 354 | 834 | 19 188 | 151 785 | 153 619 | 3 751 |
| | Set | 1 425 | 2 462 | 67 185 | 64 853 | 134 500 | 22 726 | 922 | 23 648 | 158 148 | 159 573 | 3 867 |
| | Out | 731 | 2 390 | 69 725 | 66 156 | 138 270 | 22 847 | 911 | 23 758 | 162 029 | 162 760 | 4 097 |
| | Nov | 561 | 2 414 | 69 433 | 67 030 | 138 876 | 22 480 | 631 | 23 111 | 161 987 | 162 547 | 3 421 |
| | Dez | -399 | 2 469 | 70 667 | 68 921 | 142 057 | 20 450 | 744 | 21 194 | 163 251 | 162 852 | 2 999 |
| **01** | Jan | 519 | 2 508 | 71 483 | 68 917 | 142 907 | 20 893 | 902 | 21 795 | 164 703 | 165 222 | 2 824 |
| | Fev | 1 325 | 2 588 | 72 904 | 69 135 | 144 626 | 20 720 | 783 | 21 503 | 166 129 | 167 454 | 2 837 |
| | Mar | 2 093 | 2 639 | 74 960 | 69 999 | 147 598 | 22 422 | 535 | 22 957 | 170 555 | 172 648 | 2 831 |
| | Abr | 2 139 | 2 690 | 75 410 | 70 970 | 149 070 | 23 037 | 475 | 23 512 | 172 582 | 174 721 | 2 839 |
| | Mai | 2 013 | 2 699 | 75 664 | 71 396 | 149 758 | 23 514 | 512 | 24 027 | 173 785 | 175 798 | 3 010 |
| | Jun | 1 892 | 2 710 | 77 366 | 72 282 | 152 358 | 23 268 | 505 | 23 773 | 176 131 | 178 023 | 2 971 |
| | Jul | 1 406 | 2 795 | 77 255 | 73 281 | 153 331 | 23 571 | 425 | 23 996 | 177 327 | 178 733 | 3 366 |
| | Ago | 1 468 | 2 861 | 77 584 | 73 879 | 154 324 | 23 485 | 449 | 23 934 | 178 258 | 179 726 | 3 297 |
| | Set | 1 070 | 2 918 | 78 876 | 74 405 | 156 198 | 23 538 | 487 | 24 024 | 180 223 | 181 293 | 3 319 |
| | Out | 1 530 | 2 921 | 78 703 | 75 255 | 156 879 | 23 038 | 594 | 23 632 | 180 511 | 182 041 | 3 310 |
| | Nov | 2 092 | 2 932 | 79 359 | 75 638 | 157 929 | 23 100 | 464 | 23 564 | 181 493 | 183 585 | 3 256 |

| | | | | | | | | | | | | |
|---|---|---|---|---|---|---|---|---|---|---|---|---|
| | | 1 | 2 | 3 | 4 | 5=2+3+4 | 6 | 7 | 8=6+7 | 9=5+8 | 10=1+9 | 11 |
| | | Net credit to the central government (CG) | General government (except CG) | Non-financial corporations[1] | Private individuals[1] [2] | Total | Other financial intermediaries and financial auxiliaries | Insurance corporations and pension funds | Total | Total | Domestic credit | In non-euro area currencies |
| | | | Non-financial sector (except CG) | | | | Non-monetary financial institutions | | | | | |
| | | | Credit to the non-monetary sector (except central government) | | | | | | | | | of which: |

(1) Até Setembro de 1997 os valores intra-trimestrais são estimados. / Up to September 1997 the intra-quarterly figures are estimated.
(2) Inclui crédito a emigrantes. / Includes credit to emigrants.

## B.1.3 PASSIVOS ATÉ 2 ANOS FACE AO SECTOR RESIDENTE NÃO MONETÁRIO (EXCEPTO ADMINISTRAÇÃO CENTRAL - AC)

**Saldos em fim de mês**

## LIABILITIES UP TO 2 YEARS VIS-À-VIS NON-MONETARY RESIDENT SECTOR (EXCEPT CENTRAL GOVERNMENT - CG)

**End-of-month figures**

Fonte / Source: Banco de Portugal

$10^6$ euros

| | | Instrumento financeiro | | | | | | | | Sector institucional | | | | | Moeda | | |
|---|---|---|---|---|---|---|---|---|---|---|---|---|---|---|---|---|---|
| | | Circulação monetária[1] | Depósitos transferíveis | Outros passivos à vista | Depósitos com pré-aviso, a prazo e de poupança[2] | Acordos de recompra | Equip. a depósitos (excepto acordos de recompra) | Títulos excepto capital | Unidades de participação de fundos do mercado monetário | Instituições financeiras não monetárias | Administrações públicas (excepto AC) | Soc. não financeiras e particulares | Emigrantes | Sector não especificado | Moedas de países da área do euro | Moedas de países fora da área do euro | Total |
| | | 1 | 2 | 3 | 4 | 5 | 6 | 7 | 8 | 9 | 10 | 11 | 12 | 13 | 14 | 15 | 16=1+...+8=9+ +...+13=14+15 |
| **97** | Dez | 3 817 | 28 252 | 438 | 58 578 | 1 743 | 842 | 2 | . | 5 655 | 1 799 | 68 050 | 14 349 | 3 819 | 92 346 | 1 326 | 93 672 |
| **98** | Dez | 4 562 | 32 760 | 624 | 59 622 | 1 082 | 1 028 | 354 | . | 6 343 | 2 229 | 72 862 | 13 682 | 4 916 | 98 030 | 2 003 | 100 033 |
| **99** | Dez | 5 620 | 38 412 | 1 273 | 62 517 | 130 | 975 | 1 540 | . | 8 358 | 1 521 | 81 023 | 12 405 | 7 160 | 107 472 | 2 995 | 110 467 |
| **00** | Jun | 5 013 | 40 382 | 676 | 64 041 | 404 | 1 487 | 1 805 | 38 | 8 350 | 3 122 | 82 627 | 12 892 | 6 856 | 110 022 | 3 825 | 113 848 |
| | Jul | 5 390 | 41 602 | 711 | 64 352 | 431 | 1 493 | 1 508 | 33 | 9 186 | 2 612 | 83 914 | 12 875 | 6 931 | 111 488 | 4 031 | 115 519 |
| | Ago | 5 214 | 39 333 | 404 | 65 273 | 32 | 1 591 | 1 687 | 111 | 8 677 | 2 668 | 82 891 | 12 397 | 7 011 | 109 365 | 4 279 | 113 645 |
| | Set | 5 117 | 39 471 | 915 | 65 427 | 439 | 1 502 | 1 801 | 104 | 9 035 | 3 028 | 83 144 | 12 547 | 7 022 | 110 397 | 4 379 | 114 775 |
| | Out | 5 081 | 38 341 | 851 | 67 102 | 25 | 1 840 | 1 901 | 105 | 8 371 | 2 989 | 84 367 | 12 433 | 7 087 | 110 696 | 4 552 | 115 247 |
| | Nov | 5 131 | 39 092 | 954 | 66 290 | 27 | 1 785 | 2 460 | 109 | 7 769 | 3 007 | 84 939 | 12 433 | 7 700 | 111 143 | 4 703 | 115 847 |
| | Dez | 5 392 | 41 431 | 708 | 66 531 | 461 | 997 | 2 505 | 115 | 8 565 | 1 735 | 87 635 | 12 194 | 8 012 | 113 894 | 4 246 | 118 140 |
| **01** | Jan | 5 065 | 38 198 | 724 | 67 617 | 464 | 1 542 | 2 262 | 115 | 8 179 | 2 567 | 85 528 | 12 270 | 7 442 | 110 961 | 5 026 | 115 986 |
| | Fev | 5 047 | 38 300 | 647 | 68 645 | 463 | 1 503 | 2 301 | 124 | 7 580 | 2 753 | 87 053 | 12 173 | 7 472 | 111 963 | 5 068 | 117 031 |
| | Mar | 5 102 | 38 116 | 499 | 69 115 | 475 | 1 446 | 2 624 | 127 | 7 668 | 2 839 | 86 827 | 12 318 | 7 853 | 112 131 | 5 373 | 117 505 |
| | Abr | 5 103 | 38 615 | 647 | 68 346 | 463 | 1 529 | 2 756 | 133 | 7 026 | 2 993 | 86 697 | 12 885 | 7 992 | 111 945 | 5 647 | 117 592 |
| | Mai | 5 031 | 39 895 | 639 | 67 135 | 512 | 1 591 | 3 475 | 131 | 7 037 | 3 056 | 86 698 | 12 982 | 8 637 | 112 010 | 6 399 | 118 409 |
| | Jun | 5 127 | 39 987 | 638 | 66 464 | 508 | 958 | 3 219 | 147 | 6 540 | 2 554 | 86 319 | 13 141 | 8 494 | 111 109 | 5 938 | 117 048 |
| | Jul | 5 446 | 41 893 | 1 014 | 66 138 | 575 | 1 072 | 3 283 | 155 | 7 583 | 2 137 | 87 986 | 12 986 | 8 885 | 113 761 | 5 816 | 119 577 |
| | Ago | 5 369 | 41 693 | 438 | 67 357 | 579 | 964 | 3 228 | 153 | 7 749 | 2 599 | 88 016 | 12 667 | 8 750 | 114 126 | 5 655 | 119 781 |
| | Set | 5 100 | 43 432 | 519 | 67 119 | 583 | 729 | 3 103 | 147 | 8 317 | 2 886 | 88 699 | 12 480 | 8 349 | 115 172 | 5 558 | 120 730 |
| | Out | 4 919 | 42 151 | 465 | 67 037 | 578 | 898 | 3 000 | 151 | 8 686 | 2 788 | 87 208 | 12 447 | 8 070 | 113 684 | 5 514 | 119 198 |
| | Nov | 4 802 | 43 535 | 476 | 66 401 | 509 | 860 | 2 960 | 158 | 8 147 | 2 657 | 88 581 | 12 396 | 7 920 | 114 245 | 5 456 | 119 701 |

| | 1 | 2 | 3 | 4 | 5 | 6 | 7 | 8 | 9 | 10 | 11 | 12 | 13 | 14 | 15 | 16=1+...+8=9+ +...+13=14+15 |
|---|---|---|---|---|---|---|---|---|---|---|---|---|---|---|---|---|
| | Currency[1] | Transferable deposits | Other overnight deposits | Notice, time and savings deposits[2] | Repurchase agreements | Deposit-like instrum. (exc. repurch. agreements) | Securities other than capital | Money market funds shares / units | Non-monetary financial institutions | General government (exc. CG) | Non-financial corporations and private individuals | Emigrants | Non-specified sector | Euro area currencies | Non-euro area currencies | Total |
| | Financial instrument | | | | | | | | Institutional sector | | | | | Currency | | |

(1) Circulação monetária é igual à emissão monetária menos notas e moedas na posse de outras IFM. / Currency is equal to notes and coins excluding those held by other MFI.
(2) Excepto depósitos com pré-aviso superior a 3 meses. / Excluding over 3-month notice deposits.

## B.2.1 BALANÇO DO BANCO DE PORTUGAL
**Saldos em fim do mês**

## BALANCE SHEET OF THE BANCO DE PORTUGAL
**End-of-month figures**

Fonte / Source: Banco de Portugal

$10^6$ euros

| | | Activos | | | | Passivos | | | | |
|---|---|---|---|---|---|---|---|---|---|---|
| | | | | | | | | Sector não especificado | | |
| | | Residentes | Não residentes | Imóveis, mobiliário e material | Total | Residentes | Não residentes | Capital e reservas | Outros passivos (líquidos) | Total |
| | | 1 | 2 | 3 | 4=1+2+3 | 5 | 6 | 7 | 8 | 9=5+...+8 |
| **97** | Dez | 1 599 | 20 264 | 91 | 21 954 | 15 219 | 3 115 | 3 391 | 230 | 21 954 |
| **98** | Dez | 1 619 | 19 250 | 87 | 20 956 | 15 686 | 2 480 | 2 870 | -80 | 20 956 |
| **99** | Dez | 3 189 | 29 321 | 92 | 32 602 | 18 076 | 10 698 | 3 854 | -26 | 32 602 |
| **00** | Jul | 3 149 | 27 057 | 88 | 30 293 | 14 061 | 11 716 | 4 384 | 132 | 30 293 |
| | Ago | 2 326 | 27 135 | 87 | 29 548 | 13 062 | 11 601 | 4 779 | 106 | 29 548 |
| | Set | 2 472 | 27 734 | 86 | 30 292 | 13 525 | 11 639 | 4 986 | 143 | 30 292 |
| | Out | 2 754 | 26 178 | 85 | 29 018 | 13 663 | 9 952 | 5 275 | 128 | 29 018 |
| | Nov | 3 440 | 23 890 | 84 | 27 414 | 13 327 | 9 058 | 4 925 | 104 | 27 414 |
| | Dez | 3 519 | 23 088 | 85 | 26 692 | 14 226 | 8 103 | 4 566 | -202 | 26 692 |
| **01** | Jan | 3 419 | 22 982 | 84 | 26 485 | 12 530 | 9 685 | 4 507 | -236 | 26 485 |
| | Fev | 3 815 | 22 972 | 84 | 26 871 | 14 244 | 8 373 | 4 481 | -227 | 26 871 |
| | Mar | 2 655 | 23 535 | 84 | 26 274 | 13 389 | 8 239 | 4 693 | -47 | 26 274 |
| | Abr | 1 624 | 23 477 | 83 | 25 184 | 11 798 | 8 756 | 4 625 | 5 | 25 184 |
| | Mai | 2 608 | 24 290 | 82 | 26 981 | 12 800 | 9 027 | 5 170 | -16 | 26 981 |
| | Jun | 3 088 | 24 258 | 84 | 27 430 | 12 443 | 9 733 | 5 218 | 36 | 27 431 |
| | Jul | 2 745 | 23 915 | 86 | 26 746 | 12 652 | 9 239 | 4 792 | 63 | 26 746 |
| | Ago | 2 082 | 23 781 | 85 | 25 948 | 12 752 | 8 587 | 4 498 | 111 | 25 948 |
| | Set | 2 448 | 24 182 | 85 | 26 715 | 12 480 | 9 152 | 4 847 | 236 | 26 715 |
| | Out | 2 948 | 24 394 | 88 | 27 430 | 12 043 | 10 389 | 5 011 | -13 | 27 430 |
| | Nov | 1 955 | 24 654 | 88 | 26 697 | 11 474 | 10 296 | 4 999 | -73 | 26 697 |
| | Dez | 2 459 | 24 389 | 89 | 26 937 | 13 675 | 8 338 | 5 083 | -159 | 26 937 |

| | 1 | 2 | 3 | 4=1+2+3 | 5 | 6 | 7 | 8 | 9=5+...+8 |
|---|---|---|---|---|---|---|---|---|---|
| | Residents | Non-residents | Fixed assets | Total | Residents | Non-residents | Capital and reserves | Other liabilities (net) | Total |
| | | | | | | | Non-specified sector | | |
| | Assets | | | | Liabilities | | | | |

## B.2.2.1 ACTIVOS DO BANCO DE PORTUGAL FACE A RESIDENTES
**Saldos em fim do mês**

## ASSETS OF THE BANCO DE PORTUGAL VIS-À-VIS RESIDENTS
**End-of-month figures**

Fonte / Source: Banco de Portugal

$10^6$ euros

| | | Sociedades financeiras | | | | | | | | |
|---|---|---|---|---|---|---|---|---|---|---|
| | | do qual: | | | | | | | | |
| | | Cedência de liquidez | Outras instituições financeiras monetárias | Outros intermediários financeiros e auxiliares financeiros | Sociedades de seguros e fundos de pensões | Total | Administração central | Administrações públicas excepto administração central | Sector não financeiro excepto administrações públicas | Total |
| | | 1 | 2 | 3 | 4 | 5=2+3+4 | 6 | 7 | 8 | 9=5+...+8 |
| **97** | Dez | 561 | 563 | 36 | 1 | 600 | 625 | 208 | 165 | 1 599 |
| **98** | Dez | 1 229 | 1 231 | 36 | 1 | 1 268 | 0 | 177 | 174 | 1 619 |
| **99** | Dez | 2 388 | 2 582 | 36 | 1 | 2 619 | 246 | 145 | 180 | 3 189 |
| **00** | Jul | 2 644 | 2 726 | 36 | 1 | 2 764 | 0 | 204 | 181 | 3 149 |
| | Ago | 1 837 | 1 903 | 36 | 1 | 1 940 | 0 | 205 | 181 | 2 326 |
| | Set | 1 979 | 2 031 | 36 | 1 | 2 068 | 17 | 205 | 182 | 2 472 |
| | Out | 2 340 | 2 419 | 36 | 1 | 2 456 | 18 | 99 | 182 | 2 754 |
| | Nov | 3 044 | 3 121 | 36 | 1 | 3 159 | 0 | 99 | 183 | 3 440 |
| | Dez | 3 257 | 3 299 | 36 | 1 | 3 337 | 0 | 0 | 183 | 3 519 |
| **01** | Jan | 3 145 | 3 199 | 36 | 1 | 3 236 | 0 | 0 | 183 | 3 419 |
| | Fev | 3 514 | 3 594 | 36 | 1 | 3 632 | 0 | 0 | 184 | 3 815 |
| | Mar | 2 386 | 2 433 | 36 | 1 | 2 471 | 0 | 0 | 185 | 2 655 |
| | Abr | 1 400 | 1 402 | 36 | 1 | 1 439 | 0 | 0 | 185 | 1 624 |
| | Mai | 2 306 | 2 386 | 36 | 1 | 2 423 | 0 | 0 | 185 | 2 608 |
| | Jun | 2 786 | 2 865 | 36 | 1 | 2 902 | 0 | 0 | 186 | 3 088 |
| | Jul | 2 461 | 2 525 | 36 | 1 | 2 563 | 0 | 0 | 182 | 2 745 |
| | Ago | 1 801 | 1 861 | 36 | 1 | 1 898 | 0 | 0 | 184 | 2 082 |
| | Set | 2 157 | 2 226 | 36 | 1 | 2 263 | 0 | 0 | 185 | 2 448 |
| | Out | 2 634 | 2 726 | 36 | 1 | 2 763 | 0 | 0 | 186 | 2 948 |
| | Nov | 1 681 | 1 731 | 36 | 1 | 1 768 | 0 | 0 | 186 | 1 955 |
| | Dez | 2 169 | 2 235 | 36 | 1 | 2 272 | 0 | 0 | 187 | 2 459 |

| | 1 | 2 | 3 | 4 | 5=2+3+4 | 6 | 7 | 8 | 9=5+...+8 |
|---|---|---|---|---|---|---|---|---|---|
| | Provision of liquidity | Other monetary financial institutions | Other financial intermediaries and financial auxiliaries | Insurance corporations and pension funds | Total | Central government | General government except central government | Non-financial sector except general government | Total |
| | of which: | | | | | | | | |
| | Financial corporations | | | | | | | | |

## B.2.2.2 PASSIVOS DO BANCO DE PORTUGAL FACE A RESIDENTES
**Saldos em fim de mês**

## LIABILITIES OF THE BANCO DE PORTUGAL VIS-À-VIS RESIDENTS
**End-of-month figures**

Fonte / Source: Banco de Portugal

$10^6$ euros

| | | Emissão monetária | Passivos por absorção de liquidez | | | | | Outros passivos | | | | Administração central | Administrações públicas excepto administração central | Total |
|---|---|---|---|---|---|---|---|---|---|---|---|---|---|---|
| | | | dos quais: Títulos de depósito | Outras instituições financeiras monetárias | Outros interme-diários financeiros e auxiliares financeiros | Sociedades de seguros e fundos de pensões | Total | Outras instituições financeiras monetárias | Outros interme-diários financeiros e auxiliares financeiros | Sociedades de seguros e fundos de pensões | Total | | | |
| | | 1 | 2 | 3 | 4 | 5 | 6=3+4+5 | 7 | 8 | 9 | 10=7+8+9 | 11 | 12 | 13=1+6+10+11+12 |
| **97** | Dez | 4 609 | 5 986 | 5 869 | 254 | 0 | 6 123 | 2 049 | 9 | 0 | 2 059 | 2 428 | 0 | 15 219 |
| **98** | Dez | 5 376 | 5 304 | 6 362 | 295 | 0 | 6 657 | 1 331 | 2 | 0 | 1 333 | 2 320 | 0 | 15 686 |
| **99** | Dez | 7 248 | 4 574 | 4 247 | 327 | 0 | 4 574 | 4 016 | 2 | 0 | 4 018 | 2 236 | 0 | 18 076 |
| **00** | Jul | 6 352 | 4 574 | 4 230 | 344 | 0 | 4 574 | 3 123 | 3 | 0 | 3 126 | 9 | 0 | 14 061 |
| | Ago | 6 233 | 4 574 | 4 230 | 344 | 0 | 4 574 | 2 243 | 2 | 0 | 2 246 | 11 | 0 | 13 062 |
| | Set | 6 132 | 4 574 | 4 230 | 344 | 0 | 4 574 | 2 807 | 3 | 0 | 2 810 | 10 | 0 | 13 525 |
| | Out | 6 083 | 4 574 | 4 230 | 344 | 0 | 4 574 | 2 999 | 2 | 0 | 3 001 | 4 | 0 | 13 663 |
| | Nov | 6 116 | 3 784 | 3 447 | 336 | 0 | 3 784 | 3 425 | 2 | 0 | 3 427 | 1 | 0 | 13 327 |
| | Dez | 6 532 | 3 784 | 3 447 | 336 | 0 | 3 784 | 3 879 | 3 | 17 | 3 899 | 12 | 0 | 14 226 |
| **01** | Jan | 5 970 | 3 784 | 3 447 | 336 | 0 | 3 784 | 2 773 | 3 | 0 | 2 776 | 0 | 0 | 12 530 |
| | Fev | 5 995 | 3 784 | 3 447 | 336 | 0 | 3 784 | 4 461 | 4 | 0 | 4 465 | 0 | 0 | 14 244 |
| | Mar | 5 998 | 3 784 | 3 447 | 336 | 0 | 3 784 | 3 604 | 3 | 0 | 3 607 | 0 | 0 | 13 389 |
| | Abr | 6 042 | 3 784 | 3 423 | 361 | 0 | 3 784 | 1 964 | 4 | 0 | 1 967 | 6 | 0 | 11 798 |
| | Mai | 5 954 | 3 784 | 3 423 | 361 | 0 | 3 784 | 3 059 | 3 | 0 | 3 062 | 1 | 0 | 12 800 |
| | Jun | 6 029 | 3 784 | 3 423 | 361 | 0 | 3 784 | 2 629 | 2 | 0 | 2 630 | 0 | 0 | 12 443 |
| | Jul | 6 430 | 3 784 | 3 423 | 361 | 0 | 3 784 | 2 433 | 4 | 0 | 2 437 | 1 | 0 | 12 652 |
| | Ago | 6 328 | 3 784 | 3 423 | 361 | 0 | 3 784 | 2 636 | 3 | 0 | 2 639 | 2 | 0 | 12 752 |
| | Set | 6 047 | 3 784 | 3 423 | 361 | 0 | 3 784 | 2 645 | 5 | 0 | 2 650 | 0 | 0 | 12 480 |
| | Out | 5 892 | 3 784 | 3 423 | 361 | 0 | 3 784 | 2 365 | 3 | 0 | 2 368 | 0 | 0 | 12 043 |
| | Nov | 5 776 | 2 939 | 2 757 | 183 | 0 | 2 939 | 2 757 | 2 | 0 | 2 759 | 0 | 0 | 11 474 |
| | Dez | 5 918 | 2 939 | 2 757 | 183 | 0 | 2 939 | 4 809 | 2 | 0 | 4 811 | 7 | 0 | 13 675 |

| | 1 | 2 | 3 | 4 | 5 | 6=3+4+5 | 7 | 8 | 9 | 10=7+8+9 | 11 | 12 | 13=1+6+10+11+12 |
|---|---|---|---|---|---|---|---|---|---|---|---|---|---|
| | Notes and coins | Central bank securities of which: | Other monetary financial institutions | Other financial interme-diaries and financial auxiliaries | Insurance corporations and pension funds | Total | Other monetary financial institutions | Other financial interme-diaries and financial auxiliaries | Insurance corporations and pension funds | Total | Central government | General government except central government | Total |
| | | Absorption of liquidity liabilities | | | | | Other liabilities | | | | | | |

## B.2.3.1 ACTIVOS DO BANCO DE PORTUGAL FACE A NÃO RESIDENTES
**Por instrumento financeiro e prazo - Saldos em fim de mês**

## ASSETS OF THE BANCO DE PORTUGAL VIS-À-VIS NON-RESIDENTS
**By financial instrument and maturity - End-of-month figures**

Fonte / Source: Banco de Portugal

$10^6$ euros

| | | Numerário | Ouro monetário(1) | Direitos de saque especiais | Activos face ao FMI | Créditos e equiparados | | | Títulos excepto acções | | | Acções e outras participações | Total |
|---|---|---|---|---|---|---|---|---|---|---|---|---|---|
| | | | | | | Até 1 ano | A mais de 1 ano | Total | Até 1 ano | A mais de 1 ano | Total | | |
| | | 1 | 2 | 3 | 4 | 5 | 6 | 7=5+6 | 8 | 9 | 10=8+9 | 11 | 12=1+....+4+7+ +10+11 |
| **97** | Dez | 0 | 5 932 | 98 | 398 | 5 475 | 0 | 5 475 | 2 610 | 5 737 | 8 347 | 14 | 20 264 |
| **98** | Dez | 0 | 5 561 | 115 | 545 | 1 084 | 0 | 1 084 | 5 695 | 6 237 | 11 932 | 13 | 19 250 |
| **99** | Dez | 0 | 5 647 | 44 | 393 | 9 677 | 16 | 9 693 | 6 070 | 7 364 | 13 435 | 109 | 29 321 |
| **00** | Jul | 0 | 5 850 | 52 | 367 | 6 340 | 0 | 6 340 | 6 501 | 7 839 | 14 340 | 109 | 27 057 |
| | Ago | 0 | 5 992 | 57 | 358 | 5 675 | 0 | 5 675 | 6 899 | 8 045 | 14 944 | 109 | 27 135 |
| | Set | 0 | 6 100 | 57 | 362 | 5 921 | 0 | 5 921 | 6 941 | 8 244 | 15 185 | 109 | 27 734 |
| | Out | 0 | 6 121 | 59 | 356 | 4 263 | 0 | 4 263 | 7 323 | 7 947 | 15 270 | 109 | 26 178 |
| | Nov | 0 | 6 002 | 61 | 344 | 2 142 | 0 | 2 142 | 7 011 | 8 221 | 15 232 | 109 | 23 890 |
| | Dez | 0 | 5 715 | 58 | 357 | 2 091 | 0 | 2 091 | 7 396 | 7 361 | 14 757 | 109 | 23 088 |
| **01** | Jan | 0 | 5 581 | 58 | 388 | 2 510 | 0 | 2 510 | 6 967 | 7 369 | 14 336 | 109 | 22 982 |
| | Fev | 0 | 5 608 | 61 | 383 | 2 444 | 0 | 2 444 | 7 241 | 7 125 | 14 366 | 109 | 22 972 |
| | Mar | 0 | 5 736 | 62 | 392 | 2 521 | 0 | 2 521 | 6 903 | 7 812 | 14 715 | 109 | 23 535 |
| | Abr | 0 | 5 774 | 62 | 368 | 2 868 | 0 | 2 868 | 7 233 | 7 062 | 14 295 | 109 | 23 477 |
| | Mai | 0 | 6 114 | 65 | 391 | 2 646 | 0 | 2 646 | 7 422 | 7 543 | 14 965 | 109 | 24 290 |
| | Jun | 0 | 6 208 | 67 | 419 | 2 172 | 0 | 2 172 | 7 681 | 7 600 | 15 282 | 109 | 24 258 |
| | Jul | 0 | 5 913 | 67 | 419 | 2 414 | 0 | 2 414 | 7 811 | 7 180 | 14 992 | 109 | 23 915 |
| | Ago | 0 | 5 853 | 70 | 418 | 2 613 | 0 | 2 613 | 7 761 | 6 956 | 14 717 | 109 | 23 781 |
| | Set | 0 | 6 213 | 67 | 401 | 1 981 | 0 | 1 981 | 8 028 | 7 382 | 15 410 | 109 | 24 182 |
| | Out | 0 | 6 060 | 67 | 382 | 2 523 | 0 | 2 523 | 8 179 | 7 073 | 15 252 | 109 | 24 394 |
| | Nov | 0 | 6 044 | 70 | 370 | 2 622 | 0 | 2 622 | 8 826 | 6 613 | 15 439 | 109 | 24 654 |
| | Dez | 0 | 6 144 | 70 | 443 | 2 422 | 0 | 2 422 | 9 035 | 6 165 | 15 200 | 109 | 24 389 |

| | 1 | 2 | 3 | 4 | 5 | 6 | 7=5+6 | 8 | 9 | 10=8+9 | 11 | 12=1+....+4+7+ +10+11 |
|---|---|---|---|---|---|---|---|---|---|---|---|---|
| | Notes and coins | Monetary gold(1) | Special drawing rights | Assets vis-à-vis IMF | Up to 1 year | Over 1 year | Total | Up to 1 year | Over 1 year | Total | Shares and other equity | Total |
| | | | | | Credits and credit-like instruments | | | Securities other than shares | | | | |

(1) Inclui o ouro afecto a *swaps* (IME e outros). / Includes gold swaps (with EMI and other).

## B.2.3.2 PASSIVOS DO BANCO DE PORTUGAL FACE A NÃO RESIDENTES

**Por instrumento financeiro e prazo - Saldos em fim de mês**

## LIABILITIES OF THE BANCO DE PORTUGAL VIS-À-VIS NON-RESIDENTS

**By financial instrument and maturity - End-of-month figures**

Fonte / Source: Banco de Portugal

$10^6$ euros

| | | Contrapartida dos direitos de saque especiais | Depósitos e equiparados | | | | Total |
|---|---|---|---|---|---|---|---|
| | | | À vista | Até 1 ano | A mais de 1 ano | Total | |
| | | 1 | 2 | 3 | 4 | 5=2+3+4 | 6=1+5 |
| **97** | Dez | 66 | 6 | 3 043 | 0 | 3 049 | 3 115 |
| **98** | Dez | 64 | 5 | 2 411 | 0 | 2 416 | 2 480 |
| **99** | Dez | 73 | 7 246 | 3 154 | 225 | 10 625 | 10 698 |
| **00** | Jul | 76 | 7 811 | 3 064 | 765 | 11 640 | 11 716 |
| | Ago | 78 | 7 680 | 3 049 | 794 | 11 523 | 11 601 |
| | Set | 79 | 7 512 | 3 241 | 807 | 11 560 | 11 639 |
| | Out | 81 | 5 739 | 3 271 | 861 | 9 871 | 9 952 |
| | Nov | 79 | 5 047 | 3 526 | 407 | 8 979 | 9 058 |
| | Dez | 75 | 4 323 | 3 325 | 380 | 8 028 | 8 103 |
| **01** | Jan | 75 | 5 913 | 3 317 | 380 | 9 610 | 9 685 |
| | Fev | 75 | 4 642 | 3 321 | 336 | 8 298 | 8 373 |
| | Mar | 76 | 4 348 | 3 463 | 352 | 8 163 | 8 239 |
| | Abr | 76 | 4 942 | 3 653 | 85 | 8 680 | 8 756 |
| | Mai | 76 | 4 973 | 3 926 | 51 | 8 950 | 9 027 |
| | Jun | 78 | 5 831 | 3 773 | 51 | 9 655 | 9 733 |
| | Jul | 78 | 5 392 | 3 729 | 39 | 9 160 | 9 239 |
| | Ago | 79 | 4 703 | 3 768 | 37 | 8 508 | 8 587 |
| | Set | 75 | 5 350 | 3 690 | 37 | 9 077 | 9 152 |
| | Out | 75 | 6 264 | 4 012 | 38 | 10 313 | 10 389 |
| | Nov | 75 | 5 944 | 4 276 | 0 | 10 221 | 10 296 |
| | Dez | 76 | 4 414 | 3 849 | 0 | 8 262 | 8 338 |

| | 1 | 2 | 3 | 4 | 5=2+3+4 | 6=1+5 |
|---|---|---|---|---|---|---|
| | Counterpart of special drawing rights | Sight | Up to 1 year | Over 1 year | Total | Total |
| | | Deposits and deposit-like instruments | | | | |

## B.2.4 ACTIVOS E PASSIVOS DO BANCO DE PORTUGAL FACE A NÃO RESIDENTES

**Por países da área do euro e fora da área do euro - Saldos em fim de mês**

## ASSETS AND LIABILITIES OF THE BANCO DE PORTUGAL VIS-À-VIS NON-RESIDENTS

**By euro area and non-euro area countries - End-of-month figures**

Fonte / Source: Banco de Portugal

$10^6$ euros

| | | Activos | | | | | | | Passivos | | | | | | |
|---|---|---|---|---|---|---|---|---|---|---|---|---|---|---|---|
| | | Instituições financeiras monetárias | | | Sector não monetário | | | Total | Instituições financeiras monetárias | | | Sector não monetário | | | Total |
| | | Países da área do euro | Países fora da área do euro | Total | Países da área do euro | Países fora da área do euro | Total | | Países da área do euro | Países fora da área do euro | Total | Países da área do euro | Países fora da área do euro | Total | |
| | | 1 | 2 | 3=1+2 | 4 | 5 | 6=4+5 | 7=3+6 | 8 | 9 | 10=8+9 | 11 | 12 | 13=11+12 | 14=10+13 |
| **97** | Dez | 1 358 | 2 119 | 3 477 | 3 802 | 12 986 | 16 787 | 20 264 | 195 | 1 663 | 1 858 | 0 | 1 257 | 1 257 | 3 115 |
| **98** | Dez | 571 | 241 | 812 | 3 999 | 14 439 | 18 438 | 19 250 | 203 | 2 209 | 2 412 | 0 | 67 | 67 | 2 480 |
| **99** | Dez | 9 435 | 473 | 9 908 | 3 167 | 16 246 | 19 413 | 29 321 | 6 942 | 3 669 | 10 611 | 0 | 88 | 88 | 10 698 |
| **00** | Jul | 5 814 | 924 | 6 738 | 4 893 | 15 426 | 20 318 | 27 057 | 4 616 | 7 018 | 11 634 | 0 | 82 | 82 | 11 716 |
| | Ago | 5 290 | 1 003 | 6 294 | 5 084 | 15 757 | 20 841 | 27 135 | 6 905 | 4 603 | 11 508 | 0 | 93 | 93 | 11 601 |
| | Set | 5 782 | 719 | 6 501 | 5 205 | 16 028 | 21 233 | 27 734 | 5 318 | 6 231 | 11 549 | 0 | 90 | 90 | 11 639 |
| | Out | 3 786 | 654 | 4 440 | 5 571 | 16 167 | 21 738 | 26 178 | 4 872 | 4 980 | 9 852 | 0 | 100 | 100 | 9 952 |
| | Nov | 1 992 | 666 | 2 658 | 5 633 | 15 599 | 21 232 | 23 890 | 5 527 | 3 441 | 8 968 | 0 | 90 | 90 | 9 058 |
| | Dez | 1 777 | 831 | 2 608 | 5 579 | 14 901 | 20 480 | 23 088 | 4 766 | 3 247 | 8 013 | 0 | 90 | 90 | 8 103 |
| **01** | Jan | 1 844 | 1 002 | 2 847 | 4 817 | 15 319 | 20 135 | 22 982 | 6 354 | 3 241 | 9 595 | 0 | 90 | 90 | 9 685 |
| | Fev | 1 739 | 753 | 2 492 | 4 456 | 16 024 | 20 480 | 22 972 | 5 088 | 3 201 | 8 289 | 0 | 84 | 84 | 8 373 |
| | Mar | 1 789 | 575 | 2 364 | 4 787 | 16 384 | 21 171 | 23 535 | 4 803 | 3 343 | 8 147 | 0 | 93 | 93 | 8 239 |
| | Abr | 1 773 | 512 | 2 285 | 4 215 | 16 977 | 21 192 | 23 477 | 5 395 | 3 271 | 8 665 | 0 | 90 | 90 | 8 756 |
| | Mai | 1 833 | 372 | 2 205 | 4 061 | 18 024 | 22 085 | 24 290 | 5 462 | 3 473 | 8 935 | 0 | 91 | 91 | 9 027 |
| | Jun | 1 860 | 368 | 2 228 | 3 678 | 18 353 | 22 030 | 24 258 | 6 300 | 3 340 | 9 640 | 0 | 93 | 93 | 9 733 |
| | Jul | 1 842 | 501 | 2 343 | 3 446 | 18 126 | 21 572 | 23 915 | 5 885 | 3 260 | 9 145 | 0 | 93 | 93 | 9 239 |
| | Ago | 1 853 | 657 | 2 510 | 3 586 | 17 685 | 21 271 | 23 781 | 5 221 | 3 271 | 8 493 | 0 | 94 | 94 | 8 587 |
| | Set | 1 681 | 574 | 2 255 | 3 694 | 18 234 | 21 927 | 24 182 | 5 877 | 3 193 | 9 069 | 0 | 82 | 82 | 9 152 |
| | Out | 1 685 | 816 | 2 501 | 3 573 | 18 320 | 21 893 | 24 394 | 6 801 | 3 498 | 10 298 | 0 | 90 | 90 | 10 389 |
| | Nov | 1 758 | 928 | 2 686 | 3 174 | 18 794 | 21 968 | 24 654 | 6 512 | 3 693 | 10 205 | 0 | 91 | 91 | 10 296 |
| | Dez | 1 436 | 835 | 2 271 | 3 163 | 18 955 | 22 118 | 24 389 | 4 989 | 3 258 | 8 247 | 0 | 91 | 91 | 8 338 |

| | 1 | 2 | 3=1+2 | 4 | 5 | 6=4+5 | 7=3+6 | 8 | 9 | 10=8+9 | 11 | 12 | 13=11+12 | 14=10+13 |
|---|---|---|---|---|---|---|---|---|---|---|---|---|---|---|
| | Euro area countries | Non-euro area countries | Total | Euro area countries | Non-euro area countries | Total | Total | Euro area countries | Non-euro area countries | Total | Euro area countries | Non-euro area countries | Total | Total |
| | Monetary financial institutions | | | Non-monetary sector | | | | Monetary financial institutions | | | Non-monetary sector | | | |
| | Assets | | | | | | | Liabilities | | | | | | |

## B.3.1 ACTIVOS E PASSIVOS DAS OUTRAS INSTITUIÇÕES FINANCEIRAS MONETÁRIAS FACE A INSTITUIÇÕES FINANCEIRAS MONETÁRIAS

**Saldos em fim de mês**

## ASSETS AND LIABILITIES OF OTHER MONETARY FINANCIAL INSTITUTIONS VIS-À-VIS MONETARY FINANCIAL INSTITUTIONS

**End-of-month figures**

Fonte / Source: Banco de Portugal

$10^6$ euros

| | | Activos | | | | | | Passivos | | | Por memória: | |
|---|---|---|---|---|---|---|---|---|---|---|---|---|
| | | Numerário | Créditos e equiparados | Títulos excepto acções | Unidades de participação de fundos do mercado monetário | Acções e outras participações | Total | Depósitos | Equiparados a depósitos | Total | Cheques | Bilhetes do Tesouro cedidos sem recurso (1) |
| | | 1 | 2 | 3 | 4 | 5 | 6=1+...+5 | 7 | 8 | 9=7+8 | 10 | 11 |
| **97** | Dez | 792 | 24 459 | 8 254 | . | 2 534 | 36 039 | 9 009 | 13 964 | 22 973 | 2 650 | 107 |
| **98** | Dez | 814 | 26 051 | 9 684 | . | 2 951 | 39 500 | 10 164 | 15 786 | 25 950 | 2 523 | 6 |
| **99** | Dez | 1 628 | 36 452 | 8 165 | . | 3 239 | 49 484 | 12 947 | 22 071 | 35 018 | 2 786 | 0 |
| **00** | Jun | 888 | 33 992 | 8 614 | 0 | 5 797 | 49 292 | 14 496 | 19 238 | 33 734 | 2 440 | 0 |
| | Jul | 963 | 33 687 | 8 935 | 0 | 1 670 | 45 255 | 14 644 | 18 646 | 33 290 | 2 945 | 0 |
| | Ago | 1 019 | 29 602 | 8 951 | 0 | 1 709 | 41 282 | 11 974 | 17 289 | 29 262 | 1 869 | 0 |
| | Set | 1 015 | 29 861 | 9 111 | 0 | 1 790 | 41 777 | 11 534 | 17 552 | 29 086 | 2 167 | 0 |
| | Out | 1 003 | 30 847 | 9 005 | 0 | 1 801 | 42 656 | 13 210 | 17 056 | 30 266 | 2 088 | 0 |
| | Nov | 985 | 31 549 | 8 260 | 0 | 1 850 | 42 644 | 13 739 | 17 507 | 31 246 | 2 527 | 0 |
| | Dez | 1 140 | 25 601 | 8 282 | 0 | 1 558 | 36 580 | 12 210 | 12 811 | 25 021 | 3 599 | 0 |
| **01** | Jan | 905 | 21 207 | 8 224 | 0 | 1 592 | 31 928 | 8 539 | 13 094 | 21 633 | 1 903 | 0 |
| | Fev | 949 | 23 246 | 8 193 | 0 | 1 664 | 34 052 | 9 264 | 13 116 | 22 380 | 1 913 | 0 |
| | Mar | 896 | 22 153 | 8 284 | 0 | 1 683 | 33 016 | 9 531 | 11 451 | 20 982 | 2 486 | 0 |
| | Abr | 939 | 21 266 | 8 075 | 0 | 1 735 | 32 016 | 9 831 | 10 874 | 20 705 | 2 018 | 0 |
| | Mai | 923 | 21 805 | 8 056 | 0 | 1 819 | 32 603 | 9 468 | 11 663 | 21 131 | 2 027 | 0 |
| | Jun | 902 | 22 142 | 7 151 | 0 | 1 610 | 31 805 | 9 737 | 12 642 | 22 378 | 2 083 | 0 |
| | Jul | 984 | 21 528 | 7 681 | 0 | 1 608 | 31 801 | 9 427 | 12 194 | 21 620 | 2 285 | 0 |
| | Ago | 959 | 21 512 | 7 286 | 0 | 1 167 | 30 923 | 9 674 | 11 062 | 20 736 | 1 680 | 0 |
| | Set | 947 | 20 739 | 7 198 | 0 | 1 138 | 30 022 | 9 706 | 10 615 | 20 320 | 1 946 | 0 |
| | Out | 973 | 20 186 | 7 224 | 0 | 1 138 | 29 521 | 9 363 | 11 184 | 20 547 | 2 626 | 0 |
| | Nov | 974 | 22 209 | 6 417 | 0 | 1 165 | 30 765 | 9 900 | 11 283 | 21 183 | 1 797 | 0 |

| | 1 | 2 | 3 | 4 | 5 | 6=1+...+5 | 7 | 8 | 9=7+8 | 10 | 11 |
|---|---|---|---|---|---|---|---|---|---|---|---|
| | Notes and coins | Credits and credit-like instruments | Securities other than shares | Money market funds shares / units | Shares and other equity | Total | Deposits | Deposit-like instruments | Total | Cheques | Treasury bills sold outright (1) |
| | Assets | | | | | | Liabilities | | | Memo items: | |

(1) Inclui CLIP até Março de 1996, data da última amortização. / Up to March 1996 includes CLIP. On this date all CLIP-related loans have been repaid.

## B.3.2.1 ACTIVOS E PASSIVOS DAS OUTRAS INSTITUIÇÕES FINANCEIRAS MONETÁRIAS FACE A OUTROS INTERMEDIÁRIOS FINANCEIROS E AUXILIARES FINANCEIROS

**Saldos em fim de mês**

## ASSETS AND LIABILITIES OF OTHER MONETARY FINANCIAL INSTITUTIONS VIS-À-VIS OTHER FINANCIAL INTERMEDIARIES AND FINANCIAL AUXILIARIES

**End-of-month figures**

Fonte / Source: Banco de Portugal

$10^6$ euros

| | | Activos | | | | | Passivos | | | | | | Por memória: |
|---|---|---|---|---|---|---|---|---|---|---|---|---|---|
| | | Empréstimos e outras disponibilidades | Créditos de cobrança duvidosa | Títulos excepto acções | Acções e outras participações | Total | Depósitos transferíveis | Depósitos com pré-aviso e a prazo | Certificados de depósito | Acordos de recompra | Empréstimos | Total | Bilhetes do Tesouro cedidos sem recurso (1) |
| | | 1 | 2 | 3 | 4 | 5=1+...+4 | 6 | 7 | 8 | 9 | 10 | 11=6+...+10 | 12 |
| **97** | Dez | 4 282 | 32 | 1 514 | 4 485 | 10 313 | 1 890 | 774 | 428 | 556 | 82 | 3 730 | 815 |
| **98** | Dez | 5 675 | 13 | 1 978 | 4 387 | 12 053 | 2 348 | 1 165 | 303 | 376 | 1 338 | 5 530 | 433 |
| **99** | Dez | 8 222 | 11 | 2 138 | 5 168 | 15 539 | 3 049 | 2 267 | 193 | 3 | 1 400 | 6 912 | 0 |
| **00** | Jun | 11 960 | 11 | 1 866 | 6 142 | 19 979 | 2 614 | 1 947 | 209 | 0 | 1 522 | 6 293 | 0 |
| | Jul | 12 237 | 12 | 1 881 | 4 959 | 19 089 | 3 669 | 1 889 | 179 | 0 | 1 427 | 7 164 | 0 |
| | Ago | 11 403 | 6 | 1 879 | 5 029 | 18 317 | 3 313 | 2 149 | 135 | 0 | 1 448 | 7 045 | 0 |
| | Set | 11 560 | 5 | 1 816 | 9 309 | 22 690 | 3 640 | 1 790 | 117 | 0 | 1 426 | 6 972 | 0 |
| | Out | 11 687 | 4 | 1 904 | 9 215 | 22 810 | 2 972 | 1 977 | 131 | 0 | 1 407 | 6 486 | 0 |
| | Nov | 11 675 | 5 | 2 000 | 8 764 | 22 443 | 2 596 | 1 881 | 177 | 0 | 1 463 | 6 117 | 0 |
| | Dez | 12 273 | 5 | 2 115 | 6 022 | 20 414 | 2 668 | 1 591 | 54 | 0 | 1 471 | 5 784 | 0 |
| **01** | Jan | 12 813 | 6 | 2 051 | 5 987 | 20 857 | 2 596 | 1 507 | 89 | 0 | 1 401 | 5 593 | 0 |
| | Fev | 12 027 | 7 | 2 039 | 6 611 | 20 684 | 2 441 | 1 403 | 80 | 0 | 1 479 | 5 403 | 0 |
| | Mar | 13 649 | 6 | 1 936 | 6 795 | 22 386 | 2 846 | 1 442 | 63 | 0 | 1 370 | 5 721 | 0 |
| | Abr | 13 584 | 5 | 1 958 | 7 454 | 23 001 | 2 499 | 1 151 | 78 | 0 | 1 458 | 5 186 | 0 |
| | Mai | 14 025 | 5 | 1 942 | 7 505 | 23 478 | 2 820 | 970 | 30 | 0 | 1 428 | 5 249 | 0 |
| | Jun | 14 055 | 5 | 1 925 | 7 246 | 23 231 | 3 117 | 973 | 45 | 0 | 1 456 | 5 590 | 0 |
| | Jul | 14 359 | 5 | 1 974 | 7 196 | 23 535 | 3 494 | 908 | 64 | 0 | 1 715 | 6 181 | 0 |
| | Ago | 14 343 | 5 | 1 909 | 7 191 | 23 448 | 3 077 | 1 403 | 63 | 0 | 1 394 | 5 936 | 0 |
| | Set | 14 189 | 5 | 1 944 | 7 363 | 23 501 | 3 703 | 1 462 | 32 | 0 | 1 426 | 6 623 | 0 |
| | Out | 14 337 | 14 | 1 939 | 6 711 | 23 002 | 3 233 | 1 967 | 33 | 0 | 1 335 | 6 568 | 0 |
| | Nov | 12 565 | 5 | 2 011 | 8 483 | 23 064 | 3 396 | 1 795 | 23 | 0 | 1 370 | 6 585 | 0 |

| | 1 | 2 | 3 | 4 | 5=1+...+4 | 6 | 7 | 8 | 9 | 10 | 11=6+...+10 | 12 |
|---|---|---|---|---|---|---|---|---|---|---|---|---|
| | Loans and other assets | Non-performing loans | Securities other than shares | Shares and other equity | Total | Transferable deposits | Notice and time deposits | Certificates of deposit | Repurchase agreements | Loans | Total | Treasury bills sold outright (1) |
| | Assets | | | | | Liabilities | | | | | | Memo items: |

(1) Inclui CLIP até Março de 1996, data da última amortização. / Up to March 1996 includes CLIP. On this date all CLIP-related loans have been repaid.

## B.3.2.2 ACTIVOS E PASSIVOS DAS OUTRAS INSTITUIÇÕES FINANCEIRAS MONETÁRIAS FACE A SOCIEDADES DE SEGUROS E FUNDOS DE PENSÕES

**Saldos em fim de mês**

## ASSETS AND LIABILITIES OF OTHER MONETARY FINANCIAL INSTITUTIONS VIS-À-VIS INSURANCE CORPORATIONS AND PENSION FUNDS

**End-of-month figures**

Fonte / Source: Banco de Portugal

$10^6$ euros

| | | Activos | | | | | Passivos | | | | | | Por memória: |
|---|---|---|---|---|---|---|---|---|---|---|---|---|---|
| | | Empréstimos e outras disponibilidades | Créditos de cobrança duvidosa | Títulos excepto acções | Acções e outras participações | Total | Depósitos transferíveis | Depósitos com pré-aviso e a prazo | Certificados de depósito | Acordos de recompra | Empréstimos | Total | Bilhetes do Tesouro cedidos sem recurso (1) |
| | | 1 | 2 | 3 | 4 | 5=1+...+4 | 6 | 7 | 8 | 9 | 10 | 11=6+...+10 | 12 |
| **97** | Dez | 511 | 0 | 1 | 269 | 782 | 557 | 1 088 | 32 | 283 | 0 | 1 961 | 31 |
| **98** | Dez | 246 | 1 | 2 | 266 | 516 | 712 | 1 065 | 232 | 81 | 0 | 2 091 | 51 |
| **99** | Dez | 344 | 1 | 5 | 291 | 641 | 1 131 | 1 417 | 197 | 1 | 1 | 2 747 | 0 |
| **00** | Jun | 138 | 0 | 6 | 444 | 588 | 2 147 | 636 | 189 | 368 | 0 | 3 340 | 0 |
| | Jul | 121 | 0 | 93 | 388 | 602 | 1 164 | 1 529 | 217 | 397 | 0 | 3 308 | 0 |
| | Ago | 135 | 0 | 127 | 570 | 833 | 932 | 1 682 | 304 | 3 | 0 | 2 921 | 0 |
| | Set | 346 | 0 | 10 | 565 | 921 | 1 064 | 1 590 | 290 | 415 | 0 | 3 359 | 0 |
| | Out | 142 | 0 | 202 | 566 | 911 | 1 139 | 1 643 | 389 | 1 | 0 | 3 172 | 0 |
| | Nov | 220 | 0 | 19 | 391 | 630 | 1 073 | 1 507 | 352 | 1 | 0 | 2 935 | 0 |
| | Dez | 212 | 0 | 140 | 391 | 743 | 1 742 | 1 742 | 123 | 432 | 0 | 4 039 | 0 |
| **01** | Jan | 276 | 0 | 234 | 391 | 901 | 1 507 | 1 656 | 260 | 436 | 0 | 3 860 | 0 |
| | Fev | 166 | 0 | 224 | 391 | 782 | 1 235 | 1 612 | 159 | 436 | 0 | 3 442 | 0 |
| | Mar | 130 | 0 | 4 | 400 | 534 | 1 142 | 1 427 | 200 | 447 | 0 | 3 215 | 0 |
| | Abr | 147 | 0 | 57 | 271 | 475 | 1 008 | 1 431 | 244 | 435 | 0 | 3 118 | 0 |
| | Mai | 135 | 0 | 102 | 274 | 511 | 1 904 | 468 | 196 | 484 | 1 | 3 053 | 0 |
| | Jun | 218 | 0 | 12 | 274 | 504 | 1 027 | 543 | 154 | 486 | 0 | 2 211 | 0 |
| | Jul | 127 | 0 | 22 | 275 | 424 | 1 200 | 538 | 366 | 554 | 2 | 2 659 | 0 |
| | Ago | 129 | 0 | 46 | 273 | 449 | 1 631 | 675 | 208 | 557 | 0 | 3 071 | 0 |
| | Set | 136 | 0 | 63 | 287 | 486 | 1 618 | 827 | 111 | 561 | 0 | 3 118 | 0 |
| | Out | 245 | 0 | 49 | 298 | 593 | 2 127 | 661 | 197 | 570 | 0 | 3 556 | 0 |
| | Nov | 126 | 0 | 38 | 298 | 463 | 1 773 | 583 | 149 | 500 | 0 | 3 006 | 0 |

| | 1 | 2 | 3 | 4 | 5=1+...+4 | 6 | 7 | 8 | 9 | 10 | 11=6+...+10 | 12 |
|---|---|---|---|---|---|---|---|---|---|---|---|---|
| | Loans and other assets | Non-performing loans | Securities other than shares | Shares and other equity | Total | Transferable deposits | Notice and time deposits | Certificates of deposit | Repurchase agreements | Loans | Total | Treasury bills sold outright(1) |
| | Assets | | | | | Liabilities | | | | | | Memo items: |

(1) Inclui CLIP até Março de 1996, data da última amortização. / Up to March 1996 includes CLIP. On this date all CLIP-related loans have been repaid.

## B.3.3.1 ACTIVOS E PASSIVOS DAS OUTRAS INSTITUIÇÕES FINANCEIRAS MONETÁRIAS FACE À ADMINISTRAÇÃO CENTRAL

**Saldos em fim de mês**

## ASSETS AND LIABILITIES OF OTHER MONETARY FINANCIAL INSTITUTIONS VIS-À-VIS CENTRAL GOVERNMENT

**End-of-month figures**

Fonte / Source: Banco de Portugal

$10^6$ euros

| | | Activos | | | | | | Passivos | | | | | | |
|---|---|---|---|---|---|---|---|---|---|---|---|---|---|---|
| | | | | | dos quais: | | do qual: | | | | | | | do qual: |
| | | Empréstimos e outras disponibilidades | Créditos de cobrança duvidosa | Títulos excepto acções | Bilhetes do Tesouro | Total | Estado | Depósitos transferíveis | Depósitos com pré-aviso e a prazo(1) | Certificados de depósito | Acordos de recompra | Outras responsabilidades | Total | Estado |
| | | 1 | 2 | 3 | 4 | 5=1+2+3 | 6 | 7 | 8 | 9 | 10 | 11 | 12=7+...+11 | 13 |
| **97** | Dez | 219 | 9 | 14 486 | 4 120 | 14 714 | 14 538 | 2 397 | 519 | 137 | 36 | 141 | 3 232 | 1 453 |
| **98** | Dez | 244 | 16 | 10 235 | 1 268 | 10 495 | 10 285 | 2 618 | 881 | 8 | 2 | 78 | 3 588 | 1 437 |
| **99** | Dez | 282 | 15 | 5 914 | 0 | 6 210 | 5 996 | 3 881 | 1 031 | 28 | 58 | 77 | 5 075 | 1 569 |
| **00** | Jun | 169 | 7 | 6 581 | 0 | 6 757 | 6 662 | 2 765 | 1 245 | 161 | 0 | 87 | 4 259 | 1 406 |
| | Jul | 213 | 14 | 6 488 | 0 | 6 716 | 6 624 | 3 272 | 1 254 | 45 | 0 | 75 | 4 645 | 1 495 |
| | Ago | 147 | 14 | 6 377 | 0 | 6 538 | 6 473 | 3 020 | 1 465 | 134 | 0 | 75 | 4 693 | 1 826 |
| | Set | 153 | 14 | 6 383 | 0 | 6 550 | 6 495 | 3 335 | 1 670 | 53 | 0 | 74 | 5 132 | 2 012 |
| | Out | 155 | 14 | 6 376 | 0 | 6 546 | 6 489 | 3 438 | 2 062 | 255 | 0 | 74 | 5 828 | 2 812 |
| | Nov | 254 | 14 | 6 201 | 0 | 6 470 | 6 283 | 4 052 | 1 735 | 52 | 0 | 69 | 5 908 | 2 868 |
| | Dez | 310 | 14 | 5 704 | 0 | 6 028 | 5 803 | 3 093 | 3 085 | 166 | 0 | 71 | 6 415 | 3 691 |
| **01** | Jan | 276 | 14 | 5 988 | 0 | 6 278 | 6 077 | 4 514 | 1 017 | 157 | 0 | 71 | 5 759 | 2 470 |
| | Fev | 265 | 15 | 5 776 | 0 | 6 056 | 5 861 | 3 594 | 1 035 | 28 | 0 | 73 | 4 730 | 1 377 |
| | Mar | 240 | 14 | 5 805 | 0 | 6 060 | 5 891 | 2 624 | 1 228 | 42 | 0 | 72 | 3 967 | 1 397 |
| | Abr | 361 | 6 | 5 529 | 0 | 5 896 | 5 678 | 2 523 | 1 118 | 40 | 0 | 71 | 3 752 | 1 046 |
| | Mai | 297 | 8 | 5 499 | 0 | 5 804 | 5 619 | 2 694 | 710 | 39 | 0 | 348 | 3 790 | 1 143 |
| | Jun | 258 | 7 | 6 033 | 0 | 6 297 | 6 133 | 3 346 | 984 | 4 | 0 | 71 | 4 405 | 1 688 |
| | Jul | 245 | 7 | 5 143 | 0 | 5 395 | 5 230 | 3 272 | 645 | 0 | 0 | 71 | 3 988 | 992 |
| | Ago | 250 | 6 | 5 400 | 0 | 5 656 | 5 484 | 3 462 | 655 | 0 | 0 | 69 | 4 186 | 2 238 |
| | Set | 232 | 8 | 5 166 | 0 | 5 406 | 5 248 | 3 719 | 544 | 0 | 0 | 73 | 4 336 | 1 798 |
| | Out | 212 | 6 | 5 154 | 0 | 5 372 | 5 233 | 2 898 | 675 | 147 | 0 | 122 | 3 843 | 1 477 |
| | Nov | 241 | 6 | 5 433 | 0 | 5 680 | 5 511 | 2 620 | 582 | 77 | 0 | 309 | 3 589 | 1 064 |

| | 1 | 2 | 3 | 4 | 5=1+2+3 | 6 | 7 | 8 | 9 | 10 | 11 | 12=7+...+11 | 13 |
|---|---|---|---|---|---|---|---|---|---|---|---|---|---|
| | Loans and other assets | Non-performing loans | Securities other than shares | Treasury bills | Total | State | Transferable deposits | Notice and time deposits(1) | Certificates of deposit | Repurchase agreements | Other liabilities | Total | State |
| | | | | of which: | | of which: | | | | | | | of which: |
| | Assets | | | | | | Liabilities | | | | | | |

(1) Inclui certificados de depósito até Agosto de 1997. / Up to August 1997 includes certificates of deposit.

## B.3.3.2 ACTIVOS DAS OUTRAS INSTITUIÇÕES FINANCEIRAS MONETÁRIAS FACE ÀS ADMINISTRAÇÕES PÚBLICAS EXCEPTO ADMINISTRAÇÃO CENTRAL

**Saldos em fim de mês**

## ASSETS OF OTHER MONETARY FINANCIAL INSTITUTIONS VIS-À-VIS GENERAL GOVERNMENT EXCEPT CENTRAL GOVERNMENT

**End-of-month figures**

Fonte / Source: Banco de Portugal

$10^6$ euros

| | | Instrumento financeiro | | | Sector institucional | | | | | | Total |
|---|---|---|---|---|---|---|---|---|---|---|---|
| | | | | | Administração regional | | Administração local | | | Fundos de segurança social | |
| | | Empréstimos e outras disponibilidades | Créditos de cobrança duvidosa | Títulos | Açores | Madeira | Continente | Açores | Madeira | | |
| | | 1 | 2 | 3 | 4 | 5 | 6 | 7 | 8 | 9 | 10=1+2+3=4+...+9 |
| **97** | Dez | 999 | 10 | 527 | 147 | 372 | 968 | 29 | 15 | 4 | 1 535 |
| **98** | Dez | 1 258 | 8 | 583 | 171 | 389 | 1 231 | 40 | 13 | 6 | 1 850 |
| **99** | Dez | 1 581 | 7 | 575 | 199 | 402 | 1 431 | 45 | 11 | 76 | 2 164 |
| **00** | Jun | 1 613 | 7 | 562 | 134 | 416 | 1 553 | 48 | 15 | 16 | 2 182 |
| | Jul | 1 666 | 9 | 561 | 133 | 439 | 1 582 | 49 | 17 | 17 | 2 237 |
| | Ago | 1 683 | 7 | 538 | 133 | 424 | 1 582 | 49 | 24 | 16 | 2 228 |
| | Set | 1 718 | 8 | 531 | 127 | 434 | 1 609 | 49 | 24 | 14 | 2 257 |
| | Out | 1 747 | 8 | 536 | 134 | 429 | 1 646 | 52 | 16 | 14 | 2 291 |
| | Nov | 1 780 | 7 | 528 | 145 | 409 | 1 671 | 56 | 16 | 18 | 2 315 |
| | Dez | 1 913 | 8 | 548 | 202 | 422 | 1 721 | 59 | 15 | 51 | 2 469 |
| **01** | Jan | 1 976 | 2 | 531 | 200 | 407 | 1 791 | 60 | 25 | 25 | 2 508 |
| | Fev | 2 039 | 2 | 547 | 218 | 434 | 1 811 | 61 | 25 | 38 | 2 588 |
| | Mar | 2 092 | 2 | 545 | 223 | 436 | 1 844 | 60 | 19 | 57 | 2 640 |
| | Abr | 2 143 | 2 | 545 | 225 | 411 | 1 872 | 61 | 18 | 103 | 2 690 |
| | Mai | 2 175 | 2 | 522 | 226 | 390 | 1 884 | 63 | 24 | 112 | 2 699 |
| | Jun | 2 190 | 3 | 517 | 229 | 389 | 1 902 | 67 | 24 | 98 | 2 710 |
| | Jul | 2 296 | 2 | 498 | 228 | 385 | 1 970 | 71 | 27 | 115 | 2 795 |
| | Ago | 2 368 | 2 | 491 | 194 | 376 | 2 026 | 73 | 36 | 156 | 2 861 |
| | Set | 2 450 | 2 | 466 | 171 | 385 | 2 093 | 75 | 29 | 166 | 2 918 |
| | Out | 2 493 | 2 | 426 | 132 | 367 | 2 145 | 77 | 31 | 170 | 2 921 |
| | Nov | 2 504 | 2 | 426 | 132 | 387 | 2 151 | 81 | 24 | 157 | 2 932 |

| | 1 | 2 | 3 | 4 | 5 | 6 | 7 | 8 | 9 | 10=1+2+3=4+...+9 |
|---|---|---|---|---|---|---|---|---|---|---|
| | Loans and other assets | Non-performing loans | Securities | Azores | Madeira | Mainland | Azores | Madeira | Social security funds | Total |
| | | | | Regional government | | Local government | | | | |
| | Financial instrument | | | Institutional sector | | | | | | |

## B.3.3.3 PASSIVOS DAS OUTRAS INSTITUIÇÕES FINANCEIRAS MONETÁRIAS FACE ÀS ADMINISTRAÇÕES PÚBLICAS EXCEPTO ADMINISTRAÇÃO CENTRAL

**Saldos em fim de mês**

## LIABILITIES OF OTHER MONETARY FINANCIAL INSTITUTIONS VIS-À-VIS GENERAL GOVERNMENT EXCEPT CENTRAL GOVERNMENT

**End-of-month figures**

Fonte / Source: Banco de Portugal

$10^6$ euros

| | | Instrumento financeiro | | | | | Sector institucional | | | | | | Total | Por memória: |
|---|---|---|---|---|---|---|---|---|---|---|---|---|---|---|
| | | | | | | | Administração regional | | Administração local | | | Fundos de segurança social | | |
| | | Depósitos transferíveis | Depósitos com pré-aviso e a prazo(1) | Certificados de depósito | Acordos de recompra | Outras responsabili-dades | Açores | Madeira | Continente | Açores | Madeira | | | Bilhetes do Tesouro cedidos sem recurso(2) |
| | | 1 | 2 | 3 | 4 | 5 | 6 | 7 | 8 | 9 | 10 | 11 | 12=1+...+5= =6+...+11 | 13 |
| **97** | Dez | 795 | 773 | 30 | 201 | 0 | 47 | 35 | 452 | 7 | 13 | 1 246 | 1 799 | 0 |
| **98** | Dez | 1 177 | 834 | 152 | 106 | 0 | 96 | 48 | 639 | 14 | 14 | 1 458 | 2 269 | 0 |
| **99** | Dez | 1 082 | 380 | 99 | 0 | 0 | 115 | 35 | 657 | 14 | 18 | 723 | 1 561 | 0 |
| **00** | Jun | 1 410 | 1 400 | 351 | 0 | 0 | 88 | 71 | 711 | 18 | 22 | 2 252 | 3 162 | 0 |
| | Jul | 1 194 | 1 082 | 376 | 0 | 0 | 92 | 40 | 634 | 17 | 19 | 1 850 | 2 652 | 0 |
| | Ago | 1 105 | 1 202 | 402 | 0 | 0 | 83 | 24 | 606 | 15 | 20 | 1 961 | 2 708 | 0 |
| | Set | 1 384 | 1 281 | 383 | 0 | 0 | 93 | 19 | 549 | 13 | 19 | 2 355 | 3 048 | 0 |
| | Out | 1 364 | 1 086 | 559 | 0 | 0 | 80 | 30 | 707 | 19 | 21 | 2 151 | 3 009 | 0 |
| | Nov | 1 514 | 1 052 | 461 | 0 | 0 | 98 | 35 | 677 | 16 | 14 | 2 187 | 3 027 | 0 |
| | Dez | 1 204 | 502 | 48 | 0 | 0 | 83 | 93 | 636 | 16 | 12 | 915 | 1 755 | 0 |
| **01** | Jan | 1 409 | 681 | 497 | 0 | 0 | 90 | 71 | 619 | 18 | 15 | 1 773 | 2 587 | 0 |
| | Fev | 1 266 | 887 | 620 | 0 | 0 | 93 | 40 | 621 | 17 | 13 | 1 988 | 2 773 | 0 |
| | Mar | 1 257 | 1 081 | 520 | 0 | 0 | 91 | 31 | 595 | 15 | 10 | 2 119 | 2 859 | 0 |
| | Abr | 1 453 | 1 016 | 544 | 0 | 0 | 92 | 30 | 618 | 20 | 10 | 2 244 | 3 013 | 0 |
| | Mai | 1 482 | 959 | 620 | 0 | 15 | 92 | 31 | 692 | 19 | 15 | 2 227 | 3 076 | 0 |
| | Jun | 1 534 | 871 | 168 | 0 | 0 | 87 | 34 | 684 | 16 | 14 | 1 737 | 2 574 | 0 |
| | Jul | 1 522 | 604 | 31 | 0 | 0 | 79 | 24 | 693 | 14 | 11 | 1 337 | 2 157 | 0 |
| | Ago | 1 564 | 985 | 69 | 0 | 0 | 149 | 43 | 731 | 17 | 12 | 1 667 | 2 619 | 0 |
| | Set | 2 048 | 829 | 3 | 0 | 6 | 118 | 30 | 772 | 16 | 12 | 1 938 | 2 886 | 0 |
| | Out | 1 942 | 826 | 9 | 0 | 12 | 129 | 32 | 925 | 16 | 15 | 1 670 | 2 788 | 0 |
| | Nov | 2 103 | 508 | 23 | 0 | 23 | 139 | 29 | 801 | 18 | 16 | 1 655 | 2 657 | 0 |

| | 1 | 2 | 3 | 4 | 5 | 6 | 7 | 8 | 9 | 10 | 11 | 12=1+...+5= =6+...+11 | 13 |
|---|---|---|---|---|---|---|---|---|---|---|---|---|---|
| | Transferable deposits | Notice and time deposits(1) | Certificates of deposit | Repurchase agreements | Other liabilities | Azores | Madeira | Mainland | Azores | Madeira | Social security funds | Total | Treasury bills sold outright(2) |
| | | | | | | Regional government | | Local government | | | | | |
| | Financial instrument | | | | | Institutional sector | | | | | | | Memo items: |

(1) Inclui certificados de depósito até Agosto de 1997. / Up to August 1997 includes certificates of deposit.
(2) Inclui CLIP até Março de 1996, data da última amortização. / Up to March 1996 includes CLIP. On this date all CLIP-related loans have been repaid

## B.3.4 ACTIVOS E PASSIVOS DAS OUTRAS INSTITUIÇÕES FINANCEIRAS MONETÁRIAS FACE A SOCIEDADES NÃO FINANCEIRAS

**Saldos em fim de mês**

## ASSETS AND LIABILITIES OF OTHER MONETARY FINANCIAL INSTITUTIONS VIS-À-VIS NON-FINANCIAL CORPORATIONS

**End-of-month figures**

Fonte / Source: Banco de Portugal

$10^6$ euros

| | | Activos | | | | | | Passivos | | | | | | Por memória: | |
|---|---|---|---|---|---|---|---|---|---|---|---|---|---|---|---|
| | | Desconto | Empréstimos (excepto desconto) e outras disponibilidades[1] | Créditos de cobrança duvidosa | Títulos excepto acções | Acções e outras participações | Total | Depósitos transferíveis | Depósitos com pré-aviso e a prazo | Certificados de depósito | Acordos de recompra | Outras responsabilidades | Total | Fluxo mensal de créditos abatidos ao activo | Bilhetes do Tesouro cedidos sem recurso[2] |
| | | 1 | 2 | 3 | 4 | 5 | 6=1+...+5 | 7 | 8 | 9 | 10 | 11 | 12=7+...+11 | 13 | 14 |
| **97** | Dez | 2 976 | 26 741 | 2 048 | 3 797 | 1 459 | 37 021 | 8 993 | 3 466 | 201 | 402 | 233 | 13 295 | 59 | 111 |
| **98** | Dez | 3 055 | 34 133 | 1 848 | 4 443 | 1 987 | 45 466 | 9 825 | 4 163 | 167 | 332 | 526 | 15 012 | 18 | 38 |
| **99** | Dez | 3 117 | 44 703 | 1 595 | 4 644 | 2 366 | 56 426 | 11 183 | 5 439 | 234 | 102 | 1 151 | 18 108 | 44 | 0 |
| **00** | Jun | 3 050 | 51 043 | 1 564 | 5 364 | 3 374 | 64 395 | 10 836 | 5 957 | 314 | 7 | 261 | 17 374 | 10 | 0 |
| | Jul | 3 103 | 52 061 | 1 573 | 5 109 | 3 442 | 65 288 | 11 234 | 5 768 | 315 | 6 | 331 | 17 653 | 16 | 0 |
| | Ago | 3 123 | 52 561 | 1 536 | 5 270 | 3 612 | 66 102 | 10 488 | 5 798 | 354 | 1 | 197 | 16 838 | 7 | 0 |
| | Set | 3 081 | 53 888 | 1 547 | 5 006 | 3 590 | 67 112 | 10 569 | 5 685 | 320 | 0 | 356 | 16 929 | 44 | 0 |
| | Out | 3 063 | 55 512 | 1 585 | 5 472 | 4 019 | 69 651 | 10 484 | 6 893 | 366 | 0 | 346 | 18 089 | 44 | 0 |
| | Nov | 3 135 | 55 753 | 1 578 | 5 454 | 3 438 | 69 359 | 10 978 | 5 773 | 357 | 2 | 425 | 17 536 | 37 | 0 |
| | Dez | 3 317 | 56 511 | 1 517 | 5 543 | 3 705 | 70 592 | 12 727 | 5 538 | 336 | 0 | 312 | 18 913 | 26 | 0 |
| **01** | Jan | 3 301 | 57 096 | 1 606 | 5 660 | 3 746 | 71 408 | 10 397 | 5 660 | 291 | 0 | 346 | 16 693 | 3 | 0 |
| | Fev | 3 116 | 58 117 | 1 784 | 5 943 | 3 870 | 72 829 | 10 867 | 6 486 | 273 | 0 | 266 | 17 891 | 19 | 0 |
| | Mar | 3 145 | 60 375 | 1 749 | 5 787 | 3 828 | 74 884 | 10 736 | 6 403 | 249 | 0 | 298 | 17 686 | 60 | 0 |
| | Abr | 3 033 | 60 892 | 1 750 | 5 523 | 4 137 | 75 334 | 10 977 | 6 157 | 276 | 0 | 342 | 17 753 | 75 | 0 |
| | Mai | 3 036 | 61 706 | 1 682 | 5 471 | 3 692 | 75 588 | 11 141 | 6 362 | 316 | 0 | 430 | 18 249 | 27 | 0 |
| | Jun | 3 028 | 63 488 | 1 756 | 5 315 | 3 702 | 77 290 | 11 221 | 5 742 | 227 | 0 | 293 | 17 484 | 25 | 0 |
| | Jul | 3 086 | 63 729 | 1 745 | 4 873 | 3 749 | 77 182 | 11 157 | 5 707 | 265 | 0 | 337 | 17 466 | 14 | 0 |
| | Ago | 3 101 | 64 285 | 1 739 | 4 554 | 3 832 | 77 511 | 10 832 | 6 012 | 284 | 0 | 274 | 17 402 | 14 | 0 |
| | Set | 3 038 | 65 555 | 1 774 | 4 698 | 3 737 | 78 802 | 11 607 | 6 001 | 247 | 0 | 349 | 18 204 | 8 | 0 |
| | Out | 3 029 | 65 626 | 1 742 | 4 418 | 3 814 | 78 629 | 11 258 | 5 658 | 343 | 0 | 358 | 17 616 | 13 | 0 |
| | Nov | 3 127 | 66 187 | 1 773 | 4 380 | 3 819 | 79 285 | 11 124 | 5 645 | 286 | 0 | 417 | 17 472 | 4 | 0 |

| | 1 | 2 | 3 | 4 | 5 | 6=1+...+5 | 7 | 8 | 9 | 10 | 11 | 12=7+...+11 | 13 | 14 |
|---|---|---|---|---|---|---|---|---|---|---|---|---|---|---|
| | Discount | Loans (except discount) and other assets[1] | Non-performing loans | Securities other than shares | Shares and other equity | Total | Transferable deposits | Notice and time deposits | Certificates of deposit | Repurchase agreements | Other liabilities | Total | Monthly write-off loans | Treasury bills sold outright[2] |
| | Assets | | | | | | Liabilities | | | | | | Memo items: | |

(1) Inclui desconto e créditos de cobrança duvidosa até Agosto de 1997. / Up to August 1997 includes discount and non-performing loans.
(2) Inclui CLIP até Março de 1996, data da última amortização. / Up to March 1996 includes CLIP. On this date all CLIP-related loans have been repaid.

## B.3.5 ACTIVOS E PASSIVOS DAS OUTRAS INSTITUIÇÕES FINANCEIRAS MONETÁRIAS FACE A PARTICULARES

**Saldos em fim de mês**

## ASSETS AND LIABILITIES OF OTHER MONETARY FINANCIAL INSTITUTIONS VIS-À-VIS PRIVATE INDIVIDUALS

**End-of-month figures**

Fonte / Source: Banco de Portugal

$10^6$ euros

| | | Activos | | | | | Passivos | | | | | | | | | Por memória: | |
|---|---|---|---|---|---|---|---|---|---|---|---|---|---|---|---|---|---|
| | | Desconto | Empréstimos (excepto desconto) e outras disponibilidades[1] | Créditos de cobrança duvidosa | Títulos | Total | Depósitos transferíveis | Depósitos com pré-aviso e a prazo | Depósitos de poupança habitação | Depósitos de poupança reformado | Outros depósitos de poupança | Certificados de depósito | Acordos de recompra | Outras responsabilidades | Total | Fluxo mensal de créditos abatidos ao activo | Bilhetes do Tesouro cedidos sem recurso[2] |
| | | 1 | 2 | 3 | 4 | 5=1+...+4 | 6 | 7 | 8 | 9 | 10 | 11 | 12 | 13 | 14=6+...+13 | 15 | 16 |
| **97** | Dez | 641 | 31 532 | 1 069 | 2 | 33 244 | 15 224 | 26 206 | 1 489 | 7 436 | 4 350 | 109 | 299 | 179 | 55 292 | 2 | 368 |
| **98** | Dez | 581 | 42 131 | 1 118 | 0 | 43 830 | 17 687 | 25 945 | 1 673 | 8 199 | 4 517 | 110 | 184 | 127 | 58 441 | 24 | 74 |
| **99** | Dez | 631 | 54 168 | 1 152 | 0 | 55 952 | 20 836 | 27 792 | 1 925 | 8 682 | 5 610 | 161 | 22 | 130 | 65 157 | 14 | 0 |
| **00** | Jun | 626 | 59 267 | 1 169 | 0 | 61 062 | 22 202 | 29 137 | 1 813 | 8 688 | 5 782 | 257 | 27 | 130 | 68 036 | 1 | 0 |
| | Jul | 625 | 60 145 | 1 214 | 0 | 61 984 | 22 972 | 29 146 | 1 804 | 8 697 | 5 933 | 303 | 27 | 151 | 69 034 | 20 | 0 |
| | Ago | 624 | 61 113 | 1 228 | 0 | 62 965 | 22 197 | 29 721 | 1 809 | 8 699 | 5 960 | 339 | 27 | 110 | 68 861 | 2 | 0 |
| | Set | 631 | 61 969 | 1 232 | 0 | 63 831 | 21 659 | 30 374 | 1 807 | 8 696 | 5 888 | 345 | 22 | 272 | 69 063 | 2 | 0 |
| | Out | 636 | 63 201 | 1 246 | 0 | 65 083 | 21 240 | 30 803 | 1 806 | 8 687 | 5 967 | 364 | 22 | 223 | 69 112 | 2 | 0 |
| | Nov | 637 | 64 044 | 1 264 | 0 | 65 945 | 21 787 | 31 363 | 1 837 | 8 668 | 5 926 | 358 | 22 | 233 | 70 196 | 2 | 0 |
| | Dez | 678 | 65 889 | 1 249 | 0 | 67 817 | 21 870 | 31 397 | 2 121 | 8 660 | 5 901 | 350 | 27 | 190 | 70 515 | 25 | 0 |
| **01** | Jan | 687 | 65 800 | 1 266 | 2 | 67 755 | 21 135 | 32 034 | 2 078 | 8 673 | 5 883 | 373 | 26 | 179 | 70 382 | 3 | 0 |
| | Fev | 662 | 65 992 | 1 306 | 0 | 67 961 | 21 314 | 32 220 | 2 058 | 8 677 | 5 889 | 341 | 26 | 161 | 70 686 | 14 | 0 |
| | Mar | 689 | 66 735 | 1 277 | 0 | 68 701 | 20 958 | 32 522 | 2 018 | 8 666 | 6 002 | 358 | 27 | 135 | 70 685 | 14 | 0 |
| | Abr | 647 | 67 608 | 1 312 | 0 | 69 567 | 21 328 | 32 160 | 1 998 | 8 656 | 5 799 | 311 | 27 | 156 | 70 434 | 1 | 0 |
| | Mai | 639 | 68 085 | 1 311 | 0 | 70 034 | 21 132 | 31 977 | 1 974 | 8 641 | 5 725 | 330 | 27 | 137 | 69 942 | 7 | 0 |
| | Jun | 627 | 68 942 | 1 333 | 0 | 70 902 | 21 650 | 31 775 | 1 953 | 8 617 | 5 811 | 299 | 20 | 172 | 70 296 | 8 | 0 |
| | Jul | 551 | 69 983 | 1 341 | 0 | 71 876 | 23 034 | 31 977 | 1 952 | 8 627 | 5 857 | 279 | 20 | 178 | 71 925 | 3 | 0 |
| | Ago | 569 | 70 518 | 1 361 | 0 | 72 448 | 23 072 | 32 045 | 1 958 | 8 646 | 5 904 | 264 | 20 | 109 | 72 018 | 5 | 0 |
| | Set | 547 | 70 987 | 1 430 | 0 | 72 963 | 23 073 | 31 949 | 1 958 | 8 671 | 5 961 | 240 | 20 | 72 | 71 945 | 4 | 0 |
| | Out | 540 | 71 796 | 1 491 | 0 | 73 827 | 22 150 | 31 922 | 1 967 | 8 728 | 6 118 | 237 | 8 | 87 | 71 218 | 2 | 0 |
| | Nov | 545 | 72 134 | 1 515 | 0 | 74 193 | 23 797 | 31 943 | 1 951 | 8 628 | 6 064 | 220 | 9 | 56 | 72 669 | 3 | 0 |

| | 1 | 2 | 3 | 4 | 5=1+...+4 | 6 | 7 | 8 | 9 | 10 | 11 | 12 | 13 | 14=6+...+13 | 15 | 16 |
|---|---|---|---|---|---|---|---|---|---|---|---|---|---|---|---|---|
| | Discount | Loans (except deposits) and other assets[1] | Non-performing loans | Securities | Total | Transferable deposits | Notice and time deposits | Housing savings deposits | Pensioners' savings deposits | Other savings deposits | Certificates of deposit | Repurchase agreements | Other liabilities | Total | Monthly write-off loans | Treasury bills sold outright[2] |
| | Assets | | | | | Liabilities | | | | | | | | | Memo items: | |

(1) Inclui desconto e créditos de cobrança duvidosa até Agosto de 1997. / Up to August 1997 includes discount and non-performing loans.
(2) Inclui CLIP até Março de 1996, data da última amortização. / Up to March 1996 includes CLIP. On this date all CLIP-related loans have been repaid.

## B.3.6 ACTIVOS E PASSIVOS DAS OUTRAS INSTITUIÇÕES FINANCEIRAS MONETÁRIAS FACE A EMIGRANTES

**Saldos em fim de mês**

## ASSETS AND LIABILITIES OF OTHER MONETARY FINANCIAL INSTITUTIONS VIS-À-VIS EMIGRANTS

**End-of-month figures**

Fonte / Source: Banco de Portugal

$10^6$ euros

| | | Activos | | | Passivos | | | | | | Por memória: |
|---|---|---|---|---|---|---|---|---|---|---|---|
| | | Empréstimos e outras disponibilidades | Créditos de cobrança duvidosa | Total | Depósitos transferíveis | Depósitos com pré-aviso e a prazo | Conta emigrante | Outros depósitos de poupança[1] | Equiparados a depósitos | Total | Bilhetes do Tesouro cedidos sem recurso[2] |
| | | 1 | 2 | 3=1+2 | 4 | 5 | 6 | 7 | 8 | 9=4+...+8 | 10 |
| **97** | Dez | 591 | 13 | 605 | 785 | 5 973 | 7 349 | 256 | 30 | 14 393 | 11 |
| **98** | Dez | 645 | 15 | 660 | 1 008 | 6 534 | 5 848 | 365 | 17 | 13 773 | 2 |
| **99** | Dez | 787 | 14 | 801 | 1 129 | 5 921 | 5 332 | 311 | 15 | 12 708 | 0 |
| **00** | Jun | 857 | 14 | 871 | 1 169 | 6 403 | 5 166 | 346 | 255 | 13 339 | 0 |
| | Jul | 878 | 14 | 892 | 1 365 | 6 480 | 5 049 | 216 | 237 | 13 348 | 0 |
| | Ago | 903 | 13 | 916 | 1 296 | 6 385 | 4 892 | 247 | 45 | 12 864 | 0 |
| | Set | 900 | 14 | 914 | 1 153 | 6 502 | 4 822 | 309 | 240 | 13 026 | 0 |
| | Out | 951 | 14 | 965 | 1 142 | 6 597 | 4 818 | 148 | 222 | 12 927 | 0 |
| | Nov | 962 | 14 | 976 | 1 141 | 6 693 | 4 760 | 128 | 202 | 12 924 | 0 |
| | Dez | 983 | 14 | 996 | 1 201 | 6 573 | 4 684 | 99 | 114 | 12 672 | 0 |
| **01** | Jan | 1 040 | 14 | 1 054 | 1 151 | 6 647 | 4 645 | 140 | 118 | 12 701 | 0 |
| | Fev | 1 051 | 14 | 1 066 | 1 175 | 6 652 | 4 606 | 112 | 61 | 12 605 | 0 |
| | Mar | 1 176 | 14 | 1 189 | 1 174 | 6 883 | 4 597 | 103 | 45 | 12 802 | 0 |
| | Abr | 1 279 | 15 | 1 294 | 1 347 | 7 285 | 4 583 | 127 | 61 | 13 401 | 0 |
| | Mai | 1 237 | 15 | 1 252 | 1 414 | 7 264 | 4 543 | 230 | 30 | 13 482 | 0 |
| | Jun | 1 256 | 15 | 1 272 | 1 435 | 7 410 | 4 577 | 125 | 80 | 13 626 | 0 |
| | Jul | 1 281 | 15 | 1 296 | 1 482 | 7 153 | 4 486 | 188 | 146 | 13 456 | 0 |
| | Ago | 1 305 | 15 | 1 320 | 1 515 | 6 872 | 4 409 | 229 | 35 | 13 060 | 0 |
| | Set | 1 314 | 16 | 1 330 | 1 378 | 6 841 | 4 359 | 232 | 40 | 12 850 | 0 |
| | Out | 1 300 | 16 | 1 316 | 1 439 | 6 801 | 4 402 | 158 | 27 | 12 826 | 0 |
| | Nov | 1 317 | 15 | 1 333 | 1 340 | 6 768 | 4 367 | 218 | 44 | 12 738 | 0 |

| | 1 | 2 | 3=1+2 | 4 | 5 | 6 | 7 | 8 | 9=4+...+8 | 10 |
|---|---|---|---|---|---|---|---|---|---|---|
| | Loans and other assets | Non-performing loans | Total | Transferable deposits | Notice and time deposits | Emigrants' accounts | Other savings deposits[1] | Deposit-like instruments | Total | Treasury bills sold outright[2] |
| | Assets | | | Liabilities | | | | | | Memo items: |

(1) Inclui a conta poupança emigrante. / Includes emigrants' savings deposits.
(2) Inclui CLIP até Março de 1996, data da última amortização. / Up to March 1996 includes CLIP. On this date all CLIP-related loans have been repaid.

## B.3.7.1 ACTIVOS DAS OUTRAS INSTITUIÇÕES FINANCEIRAS MONETÁRIAS FACE A NÃO RESIDENTES

**Saldos em fim de mês**

## ASSETS OF OTHER MONETARY FINANCIAL INSTITUTIONS VIS-À-VIS NON-RESIDENTS

**End-of-month figures**

Fonte / Source: Banco de Portugal

$10^6$euros

| | | Instrumento financeiro | | | | | | | | Sector institucional[1] | | | | | | | Total |
|---|---|---|---|---|---|---|---|---|---|---|---|---|---|---|---|---|---|
| | | | | | | | | | | Instituições financeiras monetárias | | | | | | | |
| | | | | | | | | | | | Outras IFM | | | | | | |
| | | Numerário | Depósitos transferíveis | Outros depósitos | Empréstimos e outras disponibilidades | Créditos de cobrança duvidosa | Títulos do mercado monetário[2] | Títulos excepto acções[3] | Acções e outras participações | Bancos centrais | Sede e sucursais da própria instituição | Outras | Instituições financeiras não monetárias | Administrações públicas | Sociedades não financeiras | Particulares[4] | |
| | | 1 | 2 | 3 | 4 | 5 | 6 | 7 | 8 | 9 | 10 | 11 | 12 | 13 | 14 | 15 | 16=1+...+8= =9+...+15 |
| **97** | Dez | 120 | 903 | 20 964 | 13 291 | 127 | . | 5 951 | 2 595 | 549 | 4 870 | 31 097 | 3 065 | 1 884 | 1 950 | 537 | 43 951 |
| **98** | Dez | 154 | 1 021 | 21 195 | 15 456 | 172 | 0 | 6 303 | 2 674 | 475 | 5 907 | 32 227 | 2 844 | 1 771 | 3 318 | 434 | 46 975 |
| **99** | Dez | 203 | 1 516 | 19 632 | 17 878 | 195 | 0 | 6 147 | 2 600 | 574 | 5 389 | 30 716 | 4 195 | 1 872 | 5 003 | 422 | 48 170 |
| **00** | Jun | 138 | 1 524 | 18 557 | 22 725 | 160 | 0 | 4 512 | 2 689 | 508 | 3 966 | 33 922 | 4 626 | 533 | 6 254 | 496 | 50 305 |
| | Jul | 198 | 1 575 | 19 076 | 26 544 | 173 | 0 | 4 715 | 2 744 | 605 | 4 172 | 37 706 | 4 812 | 717 | 6 526 | 488 | 55 025 |
| | Ago | 201 | 1 298 | 18 465 | 23 264 | 180 | 0 | 4 972 | 2 973 | 621 | 3 764 | 34 246 | 4 807 | 915 | 6 649 | 350 | 51 353 |
| | Set | 148 | 1 262 | 18 794 | 23 156 | 183 | 0 | 5 136 | 3 013 | 593 | 3 857 | 34 097 | 4 886 | 1 114 | 6 733 | 411 | 51 690 |
| | Out | 172 | 985 | 19 926 | 23 806 | 190 | 0 | 5 202 | 2 984 | 611 | 3 854 | 35 188 | 4 933 | 985 | 7 152 | 541 | 53 264 |
| | Nov | 144 | 1 140 | 21 086 | 25 580 | 192 | 0 | 5 018 | 3 029 | 571 | 4 715 | 36 902 | 6 137 | 891 | 6 552 | 422 | 56 190 |
| | Dez | 285 | 883 | 24 447 | 22 568 | 179 | 0 | 5 032 | 3 458 | 657 | 4 618 | 38 274 | 6 843 | 1 254 | 4 792 | 413 | 56 851 |
| **01** | Jan | 130 | 1 154 | 24 347 | 21 963 | 177 | 0 | 4 833 | 3 526 | 509 | 5 652 | 36 272 | 6 340 | 1 324 | 5 594 | 441 | 56 130 |
| | Fev | 132 | 2 565 | 24 938 | 21 948 | 177 | 0 | 4 946 | 3 485 | 584 | 6 029 | 37 766 | 6 172 | 1 414 | 5 696 | 529 | 58 190 |
| | Mar | 128 | 3 358 | 21 354 | 21 953 | 186 | 0 | 4 839 | 3 558 | 595 | 7 451 | 35 354 | 4 126 | 1 185 | 5 787 | 878 | 55 376 |
| | Abr | 152 | 3 208 | 20 531 | 20 589 | 189 | 0 | 5 171 | 2 689 | 530 | 6 442 | 34 333 | 3 277 | 1 209 | 6 147 | 592 | 52 530 |
| | Mai | 161 | 3 310 | 21 669 | 23 282 | 201 | 0 | 5 337 | 2 714 | 555 | 6 182 | 38 402 | 3 242 | 1 146 | 6 510 | 638 | 56 674 |
| | Jun | 168 | 3 150 | 22 084 | 24 197 | 199 | 0 | 5 622 | 3 019 | 588 | 8 000 | 37 747 | 3 115 | 1 472 | 6 547 | 971 | 58 440 |
| | Jul | 252 | 3 305 | 22 984 | 26 616 | 191 | 0 | 5 659 | 3 252 | 673 | 8 270 | 41 214 | 3 207 | 1 338 | 6 817 | 740 | 62 259 |
| | Ago | 318 | 870 | 24 711 | 23 988 | 180 | 0 | 4 996 | 3 384 | 702 | 8 249 | 37 789 | 3 300 | 710 | 6 921 | 777 | 58 448 |
| | Set | 193 | 743 | 22 576 | 24 701 | 178 | 0 | 5 374 | 3 459 | 586 | 8 068 | 36 293 | 3 310 | 971 | 7 125 | 870 | 57 223 |
| | Out | 164 | 794 | 22 715 | 26 559 | 179 | 0 | 5 206 | 3 446 | 556 | 7 648 | 38 489 | 3 360 | 974 | 7 228 | 808 | 59 063 |
| | Nov | 133 | 927 | 22 987 | 26 633 | 184 | 0 | 5 778 | 3 463 | 538 | 7 646 | 37 762 | 5 381 | 1 108 | 6 797 | 873 | 60 105 |

| | 1 | 2 | 3 | 4 | 5 | 6 | 7 | 8 | 9 | 10 | 11 | 12 | 13 | 14 | 15 | 16=1+...+8= =9+...+15 |
|---|---|---|---|---|---|---|---|---|---|---|---|---|---|---|---|---|
| | Notes and coins | Transferable deposits | Other deposits | Loans and other assets | Non-performing loans | Money market paper[2] | Securities other than shares[3] | Shares and other equity | Central banks | Departments abroad | Other | Non-monetary financial institutions | General government | Non-financial corporations | Private individuals[4] | Total |
| | | | | | | | | | | Other MFI | | | | | | |
| | | | | | | | | | Monetary financial institutions | | | | | | | |
| | Financial instrument | | | | | | | | Institutional sector[1] | | | | | | | |

(1) Valores estimados até Agosto de 1997. / Estimated figures up to August 1997.
(2) Inclui unidades de participação de fundos do mercado monetário. / Includes money market funds shares/units.
(3) Inclui acções e outras participações até Agosto de 1997. / Up to August 1997 includes shares and other equity.
(4) Não inclui emigrantes. / Excludes emigrants.

## B.3.7.2 PASSIVOS DAS OUTRAS INSTITUIÇÕES FINANCEIRAS MONETÁRIAS FACE A NÃO RESIDENTES[1]

**Saldos em fim de mês**

## LIABILITIES OF OTHER MONETARY FINANCIAL INSTITUTIONS VIS-À-VIS NON-RESIDENTS[1]

**End-of-month figures**

Fonte / Source: Banco de Portugal

$10^6$ euros

| | | Instrumento financeiro | | | | | Sector institucional[2] | | | | | | | Total | Por memória: |
|---|---|---|---|---|---|---|---|---|---|---|---|---|---|---|---|
| | | | | | | | Instituições financeiras monetárias | | | | | | | | |
| | | | | | | | | Outras IFM | | | | | | | |
| | | Depósitos transferíveis | Outros depósitos | Certificados de depósito | Acordos de recompra | Empréstimos | Bancos centrais | Sede e sucursais da própria instituição | Outras | Instituições financeiras não monetárias | Administrações públicas | Sociedades não financeiras | Particulares[3] | | Bilhetes do Tesouro cedidos sem recurso[4] |
| | | 1 | 2 | 3 | 4 | 5 | 6 | 7 | 8 | 9 | 10 | 11 | 12 | 13=1+...+5=<br>=6+...+12 | 14 |
| **97** | Dez | 2 279 | 28 747 | 345 | 537 | 6 807 | 28 | 7 935 | 23 653 | 1 183 | 1 | 2 703 | 3 214 | 38 716 | 0 |
| **98** | Dez | 4 226 | 34 307 | 218 | 284 | 9 750 | 24 | 8 808 | 33 249 | 1 288 | 5 | 1 997 | 3 414 | 48 785 | 0 |
| **99** | Dez | 3 960 | 43 095 | 423 | 377 | 9 953 | 108 | 10 179 | 39 710 | 2 119 | 3 | 1 973 | 3 716 | 57 808 | 0 |
| **00** | Jun | 6 351 | 47 845 | 30 | 260 | 14 195 | 84 | 8 514 | 48 527 | 1 958 | 2 | 5 631 | 3 963 | 68 680 | 0 |
| | Jul | 9 052 | 49 457 | 28 | 274 | 14 015 | 71 | 10 054 | 51 948 | 1 929 | 2 | 4 861 | 3 962 | 72 826 | 0 |
| | Ago | 6 818 | 48 596 | 28 | 259 | 14 958 | 179 | 9 656 | 49 489 | 3 092 | 2 | 4 225 | 4 015 | 70 660 | 0 |
| | Set | 8 158 | 49 181 | 29 | 342 | 15 624 | 202 | 10 454 | 51 088 | 3 177 | 1 | 4 535 | 3 878 | 73 334 | 0 |
| | Out | 6 700 | 52 333 | 29 | 304 | 15 496 | 55 | 11 347 | 52 075 | 3 335 | 3 | 4 278 | 3 770 | 74 863 | 0 |
| | Nov | 6 838 | 56 100 | 29 | 272 | 14 637 | 43 | 11 694 | 54 591 | 3 437 | 3 | 4 379 | 3 729 | 77 877 | 0 |
| | Dez | 6 037 | 55 606 | 29 | 239 | 16 714 | 41 | 15 866 | 53 482 | 2 294 | 17 | 2 702 | 4 221 | 78 625 | 0 |
| **01** | Jan | 5 473 | 55 497 | 26 | 450 | 16 669 | 37 | 17 983 | 49 409 | 2 295 | 6 | 4 592 | 3 793 | 78 115 | 0 |
| | Fev | 6 814 | 57 818 | 26 | 380 | 17 641 | 47 | 18 257 | 52 219 | 2 325 | 22 | 5 619 | 4 189 | 82 679 | 0 |
| | Mar | 7 673 | 59 839 | 1 | 393 | 17 114 | 38 | 21 923 | 49 543 | 2 233 | 34 | 6 111 | 5 137 | 85 020 | 0 |
| | Abr | 8 069 | 56 401 | 26 | 491 | 17 926 | 49 | 22 153 | 49 197 | 2 333 | 5 | 4 338 | 4 839 | 82 914 | 0 |
| | Mai | 8 440 | 62 474 | 26 | 433 | 16 185 | 48 | 24 053 | 51 251 | 2 403 | 19 | 5 196 | 4 590 | 87 559 | 0 |
| | Jun | 7 180 | 63 583 | 1 | 501 | 17 793 | 76 | 26 780 | 49 807 | 2 336 | 18 | 4 671 | 5 368 | 89 057 | 0 |
| | Jul | 8 277 | 65 732 | 1 | 526 | 17 372 | 38 | 26 851 | 50 963 | 2 275 | 4 | 6 209 | 5 567 | 91 907 | 0 |
| | Ago | 6 037 | 65 936 | 1 | 461 | 16 516 | 43 | 26 728 | 48 996 | 2 592 | 4 | 5 704 | 4 883 | 88 950 | 0 |
| | Set | 6 129 | 63 650 | 1 | 376 | 17 481 | 34 | 29 208 | 46 548 | 2 237 | 4 | 5 028 | 4 577 | 87 636 | 0 |
| | Out | 7 394 | 61 335 | 15 | 482 | 21 897 | 44 | 28 849 | 50 203 | 2 716 | 4 | 4 681 | 4 626 | 91 123 | 0 |
| | Nov | 6 658 | 64 184 | 16 | 644 | 22 713 | 45 | 30 005 | 51 856 | 2 687 | 4 | 4 275 | 5 343 | 94 215 | 0 |

| | 1 | 2 | 3 | 4 | 5 | 6 | 7 | 8 | 9 | 10 | 11 | 12 | 13=1+...+5=<br>=6+...+12 | 14 |
|---|---|---|---|---|---|---|---|---|---|---|---|---|---|---|
| | Transferable deposits | Other deposits | Certificates of deposit | Repurchase agreements | Loans | Central banks | Departments abroad | Other | Non-monetary financial institutions | General government | Non-financial corporations | Private individuals[3] | Total | Treasury bills sold outright[4] |
| | | | | | | | Other MFI | | | | | | | |
| | | | | | | Monetary financial institutions | | | | | | | | |
| | Financial instrument | | | | | Institutional sector[2] | | | | | | | | Memo items: |

(1) Exclui passivos sob a forma de títulos. / Excludes liabilities for securities issued.
(2) Valores estimados até Agosto de 1997. / Estimated figures up to August 1997.
(3) Não inclui emigrantes. / Excludes emigrants.
(4) Inclui CLIP até Março de 1996, data da última amortização. / Up to March 1996 includes CLIP. On this date all CLIP-related loans have been repaid.

## B.3.8 ACTIVOS E PASSIVOS DAS OUTRAS INSTITUIÇÕES FINANCEIRAS MONETÁRIAS - SECTOR NÃO ESPECIFICADO

**Saldos em fim de mês**

## ASSETS AND LIABILITIES OF OTHER MONETARY FINANCIAL INSTITUTIONS - NON-SPECIFIED SECTOR

**End-of-month figures**

Fonte / Source: Banco de Portugal

$10^6$ euros

| | | Activos | Passivos | | | | | |
|---|---|---|---|---|---|---|---|---|
| | | Imóveis, mobiliário e material | Títulos excepto capital e obrigações subordinadas | Obrigações subordinadas | Unidades de participação de fundos do mercado monetário | Capital e reservas[1] | Outros passivos (líquidos) | Total |
| | | 1 | 2 | 3 | 4 | 5 | 6 | 7=2+...+6 |
| **97** | Dez | 3 267 | 9 890 | 3 182 | . | 13 124 | -114 | 26 082 |
| **98** | Dez | 3 461 | 10 588 | 3 208 | . | 15 986 | -416 | 29 366 |
| **99** | Dez | 3 391 | 13 204 | 3 706 | . | 20 212 | -3 439 | 33 683 |
| **00** | Jun | 3 361 | 14 777 | 3 786 | 38 | 25 407 | -3 432 | 40 576 |
| | Jul | 3 362 | 15 049 | 3 820 | 33 | 22 772 | -5 145 | 36 530 |
| | Ago | 3 352 | 16 066 | 3 825 | 111 | 23 398 | -5 365 | 38 035 |
| | Set | 3 344 | 16 498 | 3 840 | 104 | 23 414 | -2 720 | 41 136 |
| | Out | 3 352 | 16 631 | 3 847 | 105 | 23 552 | -361 | 43 774 |
| | Nov | 3 351 | 17 680 | 3 849 | 109 | 23 653 | -2 733 | 42 558 |
| | Dez | 3 242 | 17 834 | 4 141 | 115 | 22 912 | -3 008 | 41 993 |
| **01** | Jan | 3 366 | 17 848 | 4 120 | 115 | 23 507 | -729 | 44 860 |
| | Fev | 3 326 | 18 703 | 4 616 | 124 | 23 237 | -1 737 | 44 943 |
| | Mar | 3 315 | 19 208 | 4 617 | 127 | 23 100 | -1 888 | 45 164 |
| | Abr | 3 319 | 19 108 | 4 650 | 133 | 23 730 | -1 777 | 45 844 |
| | Mai | 3 175 | 19 840 | 4 656 | 131 | 23 656 | -1 996 | 46 287 |
| | Jun | 3 160 | 19 557 | 5 330 | 147 | 24 005 | -1 051 | 47 989 |
| | Jul | 3 225 | 20 004 | 5 540 | 155 | 23 792 | -1 063 | 48 428 |
| | Ago | 3 086 | 19 890 | 5 539 | 153 | 23 202 | -612 | 48 172 |
| | Set | 3 546 | 19 957 | 5 671 | 147 | 23 471 | -967 | 48 280 |
| | Out | 3 569 | 19 956 | 5 663 | 151 | 23 527 | -1 567 | 47 730 |
| | Nov | 3 571 | 20 066 | 5 593 | 158 | 23 484 | -2 023 | 47 278 |

| | 1 | 2 | 3 | 4 | 5 | 6 | 7=2+...+6 |
|---|---|---|---|---|---|---|---|
| | Fixed assets | Securities other than capital and subordinated bonds | Subordinated bonds | Money market funds shares / units | Capital and reserves[1] | Other liabilities (net) | Total |
| | Assets | Liabilities | | | | | |

(1) A partir de Dezembro de 1999, a noção de capital e reservas para fins estatísticos inclui provisões para créditos de cobrança duvidosa. / From December 1999 onwards, the capital and reserves definition for statistical purposes includes provisions for non-performing loans.

## B.4.1.1 EMPRÉSTIMOS DE OUTRAS INSTITUIÇÕES FINANCEIRAS MONETÁRIAS ÀS INSTITUIÇÕES FINANCEIRAS NÃO MONETÁRIAS [1]

## LOANS OF OTHER MONETARY FINANCIAL INSTITUTIONS TO NON-MONETARY FINANCIAL INSTITUTIONS [1]

**Por prazo - Saldos em fim de mês**

**By maturity - End-of-month figures**

Fonte / Source: Banco de Portugal

$10^6$ euros

| | Outros intermediários e auxiliares financeiros | | | | Sociedades de seguros e fundos de pensões | | | | Total | | | |
|---|---|---|---|---|---|---|---|---|---|---|---|---|
| | Até 1 ano | De 1 a 5 anos | A mais de 5 anos | Total | Até 1 ano | De 1 a 5 anos | A mais de 5 anos | Total | Até 1 ano | De 1 a 5 anos | A mais de 5 anos | Total |
| | 1 | 2 | 3 | 4=1+2+3 | 5 | 6 | 7 | 8=5+6+7 | 9=1+5 | 10=2+6 | 11=3+7 | 12=4+8=9+10+11 |
| **97** Dez | 3 088 | 712 | 514 | 4 314 | 366 | 67 | 78 | 512 | 3 454 | 780 | 592 | 4 826 |
| **98** Dez | 3 762 | 962 | 964 | 5 688 | 71 | 104 | 72 | 248 | 3 833 | 1 067 | 1 037 | 5 936 |
| **99** Dez | 4 988 | 1 150 | 2 095 | 8 233 | 176 | 98 | 72 | 346 | 5 164 | 1 248 | 2 166 | 8 578 |
| **00** Jun | 7 726 | 1 342 | 2 902 | 11 970 | 118 | 0 | 20 | 138 | 7 844 | 1 342 | 2 922 | 12 108 |
| Jul | 7 698 | 1 684 | 2 867 | 12 249 | 71 | 31 | 20 | 121 | 7 768 | 1 715 | 2 887 | 12 370 |
| Ago | 7 636 | 1 569 | 2 205 | 11 410 | 85 | 31 | 20 | 135 | 7 720 | 1 599 | 2 225 | 11 545 |
| Set | 7 748 | 1 653 | 2 165 | 11 565 | 295 | 31 | 20 | 346 | 8 043 | 1 683 | 2 185 | 11 911 |
| Out | 8 101 | 1 607 | 1 984 | 11 692 | 92 | 31 | 20 | 142 | 8 193 | 1 638 | 2 004 | 11 834 |
| Nov | 8 076 | 1 623 | 1 981 | 11 680 | 169 | 31 | 20 | 220 | 8 245 | 1 654 | 2 001 | 11 900 |
| Dez | 8 736 | 1 727 | 1 815 | 12 277 | 162 | 31 | 20 | 212 | 8 898 | 1 757 | 1 835 | 12 490 |
| **01** Jan | 9 140 | 1 864 | 1 815 | 12 819 | 195 | 61 | 20 | 276 | 9 335 | 1 925 | 1 835 | 13 095 |
| Fev | 8 267 | 1 960 | 1 807 | 12 034 | 116 | 31 | 20 | 167 | 8 383 | 1 991 | 1 827 | 12 201 |
| Mar | 10 167 | 1 939 | 1 548 | 13 655 | 79 | 31 | 20 | 130 | 10 246 | 1 970 | 1 568 | 13 785 |
| Abr | 10 174 | 1 829 | 1 586 | 13 589 | 96 | 31 | 20 | 147 | 10 270 | 1 860 | 1 606 | 13 736 |
| Mai | 10 517 | 1 863 | 1 649 | 14 030 | 85 | 31 | 20 | 135 | 10 602 | 1 894 | 1 669 | 14 165 |
| Jun | 10 681 | 1 829 | 1 551 | 14 061 | 168 | 31 | 20 | 218 | 10 849 | 1 859 | 1 571 | 14 279 |
| Jul | 10 880 | 1 931 | 1 553 | 14 364 | 76 | 31 | 20 | 127 | 10 957 | 1 962 | 1 573 | 14 492 |
| Ago | 10 852 | 2 050 | 1 446 | 14 348 | 78 | 31 | 20 | 129 | 10 930 | 2 081 | 1 466 | 14 477 |
| Set | 10 615 | 2 030 | 1 549 | 14 194 | 86 | 31 | 20 | 136 | 10 701 | 2 061 | 1 568 | 14 330 |
| Out | 10 698 | 2 217 | 1 437 | 14 351 | 195 | 31 | 19 | 245 | 10 893 | 2 248 | 1 456 | 14 597 |
| Nov | 9 034 | 2 082 | 1 454 | 12 570 | 76 | 31 | 19 | 126 | 9 110 | 2 113 | 1 473 | 12 696 |
| | 1 | 2 | 3 | 4=1+2+3 | 5 | 6 | 7 | 8=5+6+7 | 9=1+5 | 10=2+6 | 11=3+7 | 12=4+8=9+10+11 |
| | Up to 1 year | From 1 to 5 years | Over 5 years | Total | Up to 1 year | From 1 to 5 years | Over 5 years | Total | Up to 1 year | From 1 to 5 years | Over 5 years | Total |
| | Other financial intermediaries and financial auxiliaries | | | | Insurance corporations and pension funds | | | | Total | | | |

(1) Não inclui crédito titulado. / Excludes securities.

## B.4.1.2 EMPRÉSTIMOS DE OUTRAS INSTITUIÇÕES FINANCEIRAS MONETÁRIAS ÀS ADMINISTRAÇÕES PÚBLICAS EXCEPTO ADMINISTRAÇÃO CENTRAL [1]

## LOANS OF OTHER MONETARY FINANCIAL INSTITUTIONS TO GENERAL GOVERNMENT EXCEPT CENTRAL GOVERNMENT [1]

**Por prazo - Saldos em fim de mês**

**By maturity - End-of-month figures**

Fonte / Source: Banco de Portugal

$10^6$ euros

| | Total | | | | Do qual: | | | | | | | |
|---|---|---|---|---|---|---|---|---|---|---|---|---|
| | | | | | Administração regional | | | | Administração local | | | |
| | Até 1 ano | De 1 a 5 anos | A mais de 5 anos | Total | Até 1 ano | De 1 a 5 anos | A mais de 5 anos | Total | Até 1 ano | De 1 a 5 anos | A mais de 5 anos | Total |
| | 1 | 2 | 3 | 4=1+2+3 | 5 | 6 | 7 | 8=5+6+7 | 9 | 10 | 11 | 12=9+10+11 |
| **97** Dez | 33 | 84 | 892 | 1 009 | 9 | 4 | 4 | 17 | 23 | 81 | 884 | 988 |
| **98** Dez | 67 | 138 | 1 062 | 1 267 | 15 | 2 | 6 | 23 | 50 | 136 | 1 052 | 1 238 |
| **99** Dez | 141 | 212 | 1 236 | 1 588 | 16 | 51 | 18 | 84 | 53 | 161 | 1 214 | 1 428 |
| **00** Jun | 94 | 159 | 1 366 | 1 620 | 20 | 19 | 19 | 59 | 62 | 139 | 1 344 | 1 545 |
| Jul | 126 | 160 | 1 389 | 1 675 | 43 | 21 | 18 | 82 | 70 | 139 | 1 367 | 1 576 |
| Ago | 129 | 165 | 1 396 | 1 690 | 37 | 21 | 19 | 78 | 79 | 143 | 1 374 | 1 596 |
| Set | 136 | 165 | 1 425 | 1 726 | 48 | 22 | 19 | 89 | 78 | 142 | 1 403 | 1 624 |
| Out | 120 | 168 | 1 467 | 1 755 | 44 | 23 | 19 | 85 | 66 | 145 | 1 445 | 1 655 |
| Nov | 102 | 179 | 1 505 | 1 787 | 23 | 34 | 18 | 76 | 65 | 145 | 1 484 | 1 693 |
| Dez | 153 | 206 | 1 562 | 1 921 | 44 | 63 | 18 | 125 | 62 | 143 | 1 540 | 1 745 |
| **01** Jan | 113 | 227 | 1 637 | 1 977 | 44 | 63 | 19 | 126 | 47 | 164 | 1 615 | 1 826 |
| Fev | 177 | 213 | 1 651 | 2 041 | 73 | 63 | 19 | 155 | 69 | 149 | 1 629 | 1 847 |
| Mar | 198 | 215 | 1 680 | 2 094 | 80 | 64 | 19 | 163 | 64 | 151 | 1 658 | 1 873 |
| Abr | 222 | 202 | 1 721 | 2 145 | 57 | 65 | 18 | 140 | 66 | 137 | 1 699 | 1 902 |
| Mai | 215 | 203 | 1 758 | 2 176 | 36 | 65 | 28 | 128 | 71 | 138 | 1 727 | 1 936 |
| Jun | 220 | 202 | 1 770 | 2 193 | 52 | 66 | 17 | 135 | 74 | 136 | 1 750 | 1 960 |
| Jul | 245 | 204 | 1 848 | 2 297 | 54 | 67 | 28 | 148 | 80 | 137 | 1 817 | 2 034 |
| Ago | 295 | 174 | 1 901 | 2 370 | 53 | 32 | 27 | 113 | 90 | 141 | 1 870 | 2 101 |
| Set | 304 | 176 | 1 972 | 2 452 | 64 | 33 | 27 | 124 | 79 | 142 | 1 942 | 2 163 |
| Out | 289 | 163 | 2 043 | 2 495 | 43 | 34 | 29 | 106 | 82 | 129 | 2 008 | 2 220 |
| Nov | 308 | 160 | 2 037 | 2 506 | 65 | 34 | 28 | 127 | 92 | 126 | 2 004 | 2 222 |
| | 1 | 2 | 3 | 4=1+2+3 | 5 | 6 | 7 | 8=5+6+7 | 9 | 10 | 11 | 12=9+10+11 |
| | Up to 1 year | From 1 to 5 years | Over 5 years | Total | Up to 1 year | From 1 to 5 years | Over 5 years | Total | Up to 1 year | From 1 to 5 years | Over 5 years | Total |
| | | | | | Regional Government | | | | Local Government | | | |
| | Total | | | | Of which: | | | | | | | |

(1) Não inclui crédito titulado. / Excludes securities.

## B.4.1.3 EMPRÉSTIMOS DE OUTRAS INSTITUIÇÕES FINANCEIRAS MONETÁRIAS ÀS SOCIEDADES NÃO FINANCEIRAS [1]
**Por prazo - Saldos em fim de mês**

## LOANS OF OTHER MONETARY FINANCIAL INSTITUTIONS TO NON-FINANCIAL CORPORATIONS [1]
**By maturity - End-of-month figures**

Fonte / Source: Banco de Portugal

$10^6$ euros

| | Até 1 ano | De 1 a 5 anos | A mais de 5 anos | Total | Do qual: Cobrança duvidosa |
|---|---|---|---|---|---|
| | 1 | 2 | 3 | 4=1+2+3 | 5 |
| **97** Dez | 19 358 | 6 819 | 5 588 | 31 765 | 2 048 |
| **98** Dez | 23 761 | 8 249 | 7 026 | 39 036 | 1 848 |
| **99** Dez | 29 409 | 9 926 | 10 080 | 49 415 | 1 595 |
| **00** Jun | 29 718 | 14 463 | 11 477 | 55 658 | 1 564 |
| Jul | 30 131 | 14 989 | 11 617 | 56 737 | 1 573 |
| Ago | 30 272 | 15 116 | 11 832 | 57 219 | 1 536 |
| Set | 30 781 | 15 586 | 12 148 | 58 515 | 1 546 |
| Out | 31 995 | 15 935 | 12 230 | 60 160 | 1 585 |
| Nov | 32 444 | 15 792 | 12 230 | 60 467 | 1 578 |
| Dez | 32 730 | 16 261 | 12 354 | 61 345 | 1 517 |
| **01** Jan | 32 067 | 16 910 | 13 025 | 62 002 | 1 605 |
| Fev | 32 763 | 17 188 | 13 064 | 63 016 | 1 784 |
| Mar | 34 956 | 17 445 | 12 868 | 65 269 | 1 748 |
| Abr | 34 998 | 17 583 | 13 094 | 65 674 | 1 749 |
| Mai | 35 403 | 17 832 | 13 189 | 66 425 | 1 682 |
| Jun | 36 185 | 18 331 | 13 756 | 68 272 | 1 755 |
| Jul | 36 556 | 18 603 | 13 401 | 68 560 | 1 745 |
| Ago | 36 367 | 18 951 | 13 807 | 69 125 | 1 739 |
| Set | 36 847 | 19 111 | 14 409 | 70 367 | 1 774 |
| Out | 36 732 | 19 007 | 14 658 | 70 396 | 1 742 |
| Nov | 37 229 | 19 171 | 14 686 | 71 086 | 1 773 |

| | 1 Up to 1 year | 2 From 1 to 5 years | 3 Over 5 years | 4=1+2+3 Total | 5 Non-performing loans of which: |
|---|---|---|---|---|---|

(1) Não inclui crédito titulado. / Excludes securities.

## B.4.1.4 EMPRÉSTIMOS DE OUTRAS INSTITUIÇÕES FINANCEIRAS MONETÁRIAS A PARTICULARES [1] [2] (continua)
**Por finalidade e prazo - Saldos em fim de mês**

## LOANS OF OTHER MONETARY FINANCIAL INSTITUTIONS TO PRIVATE INDIVIDUALS [1] [2] (to be continued)
**By purpose and maturity - End-of-month figures**

Fonte / Source: Banco de Portugal

$10^6$ euros

| | Habitação | | | | | Consumo [3] | | | | |
|---|---|---|---|---|---|---|---|---|---|---|
| | Até 1 ano | De 1 a 5 anos | A mais de 5 anos | Total | do qual: Cobrança duvidosa | Até 1 ano | De 1 a 5 anos | A mais de 5 anos | Total | do qual: Cobrança duvidosa |
| | 1 | 2 | 3 | 4=1+2+3 | 5 | 6 | 7 | 8 | 9=6+7+8 | 10 |
| **97** Dez | 170 | 499 | 23 418 | 24 087 | 335 | 2 328 | 2 042 | 643 | 5 013 | 233 |
| **98** Dez | 235 | 642 | 31 556 | 32 433 | 381 | 2 391 | 3 057 | 743 | 6 191 | 271 |
| **99** Dez | 431 | 785 | 40 963 | 42 180 | 449 | 2 414 | 2 992 | 1 364 | 6 770 | 248 |
| **00** Jun | 578 | 956 | 45 071 | 46 606 | 474 | 2 346 | 3 154 | 1 496 | 6 996 | 231 |
| Jul | 593 | 1 011 | 45 737 | 47 340 | 489 | 2 361 | 3 204 | 1 534 | 7 099 | 255 |
| Ago | 628 | 1 004 | 46 434 | 48 066 | 496 | 2 307 | 3 228 | 1 559 | 7 094 | 259 |
| Set | 634 | 1 012 | 47 003 | 48 648 | 517 | 2 222 | 3 509 | 1 620 | 7 351 | 271 |
| Out | 642 | 1 014 | 47 668 | 49 323 | 529 | 2 258 | 3 655 | 1 761 | 7 675 | 289 |
| Nov | 634 | 1 030 | 48 250 | 49 914 | 544 | 2 287 | 3 779 | 1 808 | 7 873 | 300 |
| Dez | 437 | 1 189 | 49 108 | 50 735 | 544 | 2 370 | 3 848 | 1 959 | 8 177 | 298 |
| **01** Jan | 404 | 1 127 | 49 558 | 51 088 | 538 | 2 310 | 3 875 | 1 996 | 8 181 | 323 |
| Fev | 400 | 1 119 | 49 968 | 51 487 | 542 | 2 236 | 3 949 | 1 936 | 8 120 | 344 |
| Mar | 408 | 863 | 50 939 | 52 210 | 542 | 1 345 | 3 910 | 2 290 | 7 545 | 319 |
| Abr | 390 | 869 | 51 801 | 53 060 | 560 | 1 413 | 3 940 | 2 371 | 7 724 | 284 |
| Mai | 390 | 873 | 52 279 | 53 543 | 568 | 1 277 | 3 823 | 2 447 | 7 548 | 282 |
| Jun | 420 | 885 | 52 950 | 54 255 | 582 | 1 305 | 3 816 | 2 504 | 7 625 | 300 |
| Jul | 388 | 891 | 53 709 | 54 988 | 576 | 1 233 | 3 903 | 2 577 | 7 714 | 302 |
| Ago | 457 | 893 | 54 377 | 55 728 | 601 | 1 215 | 3 869 | 2 646 | 7 729 | 306 |
| Set | 462 | 899 | 55 000 | 56 361 | 650 | 1 288 | 3 818 | 2 782 | 7 887 | 319 |
| Out | 484 | 908 | 55 725 | 57 117 | 675 | 1 281 | 3 782 | 3 009 | 8 072 | 352 |
| Nov | 395 | 926 | 56 261 | 57 582 | 673 | 1 301 | 3 825 | 2 723 | 7 849 | 361 |

| | 1 Up to 1 year | 2 From 1 to 5 years | 3 Over 5 years | 4=1+2+3 Total | 5 Non-performing loans of which: | 6 Up to 1 year | 7 From 1 to 5 years | 8 Over 5 years | 9=6+7+8 Total | 10 Non-performing loans of which: |
|---|---|---|---|---|---|---|---|---|---|---|
| | Housing | | | | | Consumption[3] | | | | |

(1) Não inclui crédito titulado. / Excludes securities.
(2) Inclui crédito a emigrantes. / Includes credit to emigrants.
(3) Os empréstimos ao consumo estão incluídos nos outros fins até Setembro de 1997. / Up to September 1997 consumer credit is included in credit to other purposes.

## B.4.1.4 EMPRÉSTIMOS DE OUTRAS INSTITUIÇÕES FINANCEIRAS MONETÁRIAS A PARTICULARES[1] [2] (continuação)

**Por finalidade e prazo - Saldos em fim de mês**

## LOANS OF OTHER MONETARY FINANCIAL INSTITUTIONS TO PRIVATE INDIVIDUALS[1] [2] (continued)

**By purpose and maturity - End-of-month figures**

Fonte / Source: Banco de Portugal

$10^6$ euros

| | Outros fins[3] | | | | | Total | | | | |
|---|---|---|---|---|---|---|---|---|---|---|
| | Até 1 ano | De 1 a 5 anos | A mais de 5 anos | Total | do qual: Cobrança duvidosa | Até 1 ano | De 1 a 5 anos | A mais de 5 anos | Total | do qual: Cobrança duvidosa |
| | 11 | 12 | 13 | 14=11+12+13 | 15 | 16 | 17 | 18 | 19=16+17+18=4+9+14 | 20=5+10+15 |
| **97** Dez | 2 242 | 1 572 | 933 | 4 747 | 515 | 4 740 | 4 113 | 24 994 | 33 847 | 1 082 |
| **98** Dez | 2 850 | 1 893 | 1 124 | 5 866 | 482 | 5 476 | 5 591 | 33 423 | 44 490 | 1 133 |
| **99** Dez | 3 523 | 2 563 | 1 717 | 7 803 | 468 | 6 369 | 6 340 | 44 044 | 56 753 | 1 166 |
| **00** Jun | 3 355 | 2 881 | 2 094 | 8 330 | 477 | 6 280 | 6 991 | 48 661 | 61 932 | 1 182 |
| Jul | 3 397 | 2 909 | 2 131 | 8 437 | 484 | 6 350 | 7 124 | 49 402 | 62 876 | 1 228 |
| Ago | 3 589 | 2 944 | 2 188 | 8 722 | 487 | 6 524 | 7 176 | 50 182 | 63 882 | 1 242 |
| Set | 3 571 | 2 990 | 2 185 | 8 746 | 458 | 6 426 | 7 510 | 50 808 | 64 745 | 1 245 |
| Out | 3 819 | 3 052 | 2 179 | 9 050 | 442 | 6 720 | 7 720 | 51 608 | 66 048 | 1 260 |
| Nov | 3 832 | 3 114 | 2 187 | 9 134 | 435 | 6 754 | 7 922 | 52 245 | 66 921 | 1 278 |
| Dez | 4 643 | 3 001 | 2 257 | 9 901 | 422 | 7 450 | 8 038 | 53 324 | 68 813 | 1 263 |
| **01** Jan | 4 392 | 2 923 | 2 222 | 9 538 | 418 | 7 106 | 7 925 | 53 776 | 68 807 | 1 280 |
| Fev | 4 338 | 2 848 | 2 233 | 9 419 | 434 | 6 974 | 7 916 | 54 137 | 69 027 | 1 320 |
| Mar | 4 884 | 2 896 | 2 354 | 10 134 | 429 | 6 638 | 7 669 | 55 583 | 69 890 | 1 291 |
| Abr | 4 884 | 2 812 | 2 381 | 10 077 | 483 | 6 687 | 7 621 | 56 554 | 70 861 | 1 327 |
| Mai | 4 877 | 2 892 | 2 427 | 10 196 | 476 | 6 545 | 7 588 | 57 154 | 71 287 | 1 326 |
| Jun | 4 884 | 2 927 | 2 483 | 10 293 | 466 | 6 608 | 7 628 | 57 937 | 72 173 | 1 348 |
| Jul | 4 903 | 2 979 | 2 587 | 10 469 | 478 | 6 525 | 7 773 | 58 873 | 73 171 | 1 356 |
| Ago | 4 764 | 2 955 | 2 591 | 10 311 | 469 | 6 436 | 7 717 | 59 615 | 73 768 | 1 376 |
| Set | 4 668 | 2 875 | 2 502 | 10 045 | 476 | 6 418 | 7 591 | 60 284 | 74 294 | 1 445 |
| Out | 4 676 | 2 792 | 2 487 | 9 955 | 479 | 6 441 | 7 482 | 61 220 | 75 143 | 1 506 |
| Nov | 4 723 | 2 844 | 2 528 | 10 095 | 495 | 6 419 | 7 596 | 61 511 | 75 526 | 1 530 |

| | 11 | 12 | 13 | 14=11+12+13 | 15 | 16 | 17 | 18 | 19=16+17+18=4+9+14 | 20=5+10+15 |
|---|---|---|---|---|---|---|---|---|---|---|
| | Up to 1 year | 1 to 5 years | Over 5 years | Total | Non-performing loans of which: | Up to 1 year | 1 to 5 years | Over 5 years | Total | Non-performing loans of which: |
| | Other purposes[3] | | | | | Total | | | | |

(1) Não inclui crédito titulado. / Excludes securities.
(2) Inclui crédito a emigrantes. / Includes credit to emigrants.
(3) Os empréstimos ao consumo estão incluídos nos outros fins até Setembro de 1997. / Up to September 1997 consumer credit is included in credit to other purposes.

## B.4.2.1 EMPRÉSTIMOS DE OUTRAS INSTITUIÇÕES FINANCEIRAS MONETÁRIAS A SOCIEDADES NÃO FINANCEIRAS[1] (continua)

**Por ramo de actividade - Saldos em fim de mês**

## LOANS OF OTHER MONETARY FINANCIAL INSTITUTIONS TO NON-FINANCIAL CORPORATIONS[1] (to be continued)

**By branch of activity - End-of-month figures**

Fonte / Source: Banco de Portugal

$10^6$ euros

| | Agricultura, produção animal, caça e silvicultura | | Pesca | | Indústrias extractivas | | Indústrias transformadoras | | Produção e distribuição de electricidade, gás e água | | Construção | |
|---|---|---|---|---|---|---|---|---|---|---|---|---|
| | Total | do qual: Cobrança duvidosa | Total | do qual: Cobrança duvidosa | Total | do qual: Cobrança duvidosa | Total | do qual: Cobrança duvidosa | Total | do qual: Cobrança duvidosa | Total | do qual: Cobrança duvidosa |
| | 1 | 2 | 3 | 4 | 5 | 6 | 7 | 8 | 9 | 10 | 11 | 12 |
| **97** Dez | 558 | 62 | 87 | 8 | 345 | 21 | 8 011 | 801 | 956 | 2 | 4 942 | 382 |
| **98** Dez | 585 | 67 | 91 | 8 | 356 | 18 | 9 252 | 735 | 1 182 | 1 | 6 588 | 269 |
| **99** Dez | 746 | 62 | 96 | 19 | 489 | 14 | 10 519 | 647 | 1 666 | 3 | 8 667 | 224 |
| **00** Jun | 797 | 62 | 86 | 17 | 556 | 12 | 11 876 | 613 | 1 937 | 1 | 10 203 | 231 |
| Jul | 792 | 62 | 90 | 17 | 503 | 14 | 11 857 | 604 | 2 021 | 5 | 10 658 | 238 |
| Ago | 786 | 62 | 88 | 16 | 520 | 14 | 11 956 | 592 | 1 960 | 1 | 10 717 | 232 |
| Set | 784 | 60 | 89 | 16 | 496 | 13 | 12 088 | 581 | 2 066 | 1 | 11 070 | 226 |
| Out | 790 | 60 | 88 | 17 | 512 | 15 | 12 261 | 578 | 2 252 | 1 | 11 288 | 230 |
| Nov | 795 | 59 | 88 | 17 | 514 | 15 | 12 464 | 576 | 2 296 | 1 | 11 620 | 230 |
| Dez | 797 | 57 | 90 | 16 | 519 | 13 | 12 056 | 552 | 2 341 | 3 | 12 126 | 212 |
| **01** Jan | 760 | 62 | 87 | 17 | 547 | 14 | 12 421 | 592 | 2 277 | 7 | 12 174 | 225 |
| Fev | 763 | 62 | 88 | 18 | 544 | 15 | 12 568 | 684 | 2 289 | 1 | 12 297 | 246 |
| Mar | 734 | 62 | 92 | 19 | 533 | 15 | 12 464 | 645 | 1 911 | 1 | 12 407 | 250 |
| Abr | 798 | 66 | 92 | 17 | 525 | 15 | 12 815 | 642 | 1 890 | 1 | 12 530 | 253 |
| Mai | 807 | 63 | 91 | 16 | 546 | 15 | 12 871 | 614 | 2 022 | 6 | 12 760 | 255 |
| Jun | 825 | 66 | 96 | 16 | 559 | 14 | 12 931 | 634 | 2 047 | 4 | 13 279 | 284 |
| Jul | 808 | 64 | 99 | 16 | 553 | 14 | 12 992 | 633 | 2 044 | 2 | 13 458 | 265 |
| Ago | 815 | 64 | 97 | 15 | 572 | 13 | 12 958 | 637 | 2 021 | 3 | 13 913 | 275 |
| Set | 783 | 56 | 97 | 15 | 560 | 14 | 13 088 | 642 | 2 083 | 4 | 14 208 | 274 |
| Out | 810 | 61 | 96 | 14 | 626 | 14 | 13 132 | 665 | 2 130 | 1 | 14 196 | 264 |
| Nov | 809 | 59 | 98 | 14 | 604 | 13 | 13 208 | 659 | 2 152 | 2 | 14 488 | 275 |

| | 1 | 2 | 3=1+2 | 4 | 5 | 6 | 7=5+6 | 8 | 9 | 10 | 11=9+10 | 12 |
|---|---|---|---|---|---|---|---|---|---|---|---|---|
| | Total | Non-performing loans of which: | Total | Non-performing loans of which: | Total | Non-performing loans of which: | Total | Non-performing loans of which: | Total | Non-performing loans of which: | Total | Non-performing loans of which: |
| | Agriculture, hunting and forestry | | Fishing | | Mining and quarrying | | Manufacturing | | Production and distribution of electricity, gas and water | | Construction | |

(1) Não inclui crédito titulado. / Excludes securities.

## B.4.2.1 EMPRÉSTIMOS DE OUTRAS INSTITUIÇÕES FINANCEIRAS MONETÁRIAS A SOCIEDADES NÃO FINANCEIRAS[1] (continuação)

## LOANS OF OTHER MONETARY FINANCIAL INSTITUTIONS TO NON-FINANCIAL CORPORATIONS[1] (continued)

**Por ramo de actividade - Saldos em fim de mês**

**By branch of activity - End-of-month figures**

Fonte / Source: Banco de Portugal

$10^6$ euros

| | | Comércio por grosso e a retalho, reparação de veículos automóveis, motociclos e de bens de uso pessoal e doméstico[2] | | Alojamento e restauração (restaurantes e similares)[2] | | Transportes, armazenagem e comunicações | | Actividades imobiliárias, alugueres e serviços prestados às empresas[3] | | Educação, saúde e outras actividades de serviços colectivos, sociais e pessoais[3] | | Total | |
|---|---|---|---|---|---|---|---|---|---|---|---|---|---|
| | | Total | do qual: Cobrança duvidosa | Total | do qual: Cobrança duvidosa | Total | do qual: Cobrança duvidosa | Total | do qual: Cobrança duvidosa | Total | do qual: Cobrança duvidosa | Total | do qual: Cobrança duvidosa |
| | | 13 | 14 | 15 | 16 | 17 | 18 | 19 | 20 | 21 | 22 | 23 | 24 |
| **97** | Dez | 8 327 | 469 | 781 | 51 | 1 005 | 40 | 5 158 | 153 | 1 593 | 60 | 31 765 | 2 048 |
| **98** | Dez | 10 079 | 455 | 812 | 43 | 1 371 | 37 | 6 577 | 136 | 2 145 | 79 | 39 036 | 1 848 |
| **99** | Dez | 11 287 | 409 | 919 | 33 | 2 050 | 34 | 9 895 | 98 | 3 082 | 55 | 49 417 | 1 595 |
| **00** | Jun | 12 349 | 393 | 1 149 | 37 | 2 625 | 34 | 11 251 | 114 | 2 831 | 50 | 55 657 | 1 564 |
| | Jul | 12 513 | 395 | 1 135 | 36 | 2 629 | 33 | 11 665 | 116 | 2 874 | 52 | 56 737 | 1 573 |
| | Ago | 12 495 | 386 | 1 157 | 38 | 2 658 | 32 | 11 951 | 113 | 2 931 | 49 | 57 219 | 1 536 |
| | Set | 12 558 | 390 | 1 142 | 38 | 2 828 | 31 | 12 282 | 108 | 3 112 | 81 | 58 515 | 1 546 |
| | Out | 12 806 | 392 | 1 160 | 40 | 3 061 | 30 | 12 853 | 129 | 3 089 | 93 | 60 160 | 1 585 |
| | Nov | 12 628 | 394 | 1 193 | 39 | 3 090 | 30 | 12 754 | 120 | 3 025 | 98 | 60 466 | 1 578 |
| | Dez | 12 478 | 376 | 1 213 | 37 | 3 241 | 30 | 13 344 | 134 | 3 139 | 87 | 61 345 | 1 517 |
| **01** | Jan | 12 670 | 388 | 1 256 | 44 | 3 016 | 32 | 13 663 | 128 | 3 131 | 96 | 62 002 | 1 605 |
| | Fev | 12 660 | 438 | 1 283 | 41 | 3 138 | 35 | 14 218 | 137 | 3 166 | 106 | 63 016 | 1 784 |
| | Mar | 13 050 | 429 | 1 306 | 42 | 3 241 | 34 | 16 191 | 147 | 3 341 | 103 | 65 269 | 1 748 |
| | Abr | 13 071 | 427 | 1 318 | 42 | 3 095 | 35 | 16 120 | 143 | 3 420 | 106 | 65 674 | 1 749 |
| | Mai | 13 320 | 398 | 1 325 | 41 | 3 140 | 32 | 16 097 | 138 | 3 445 | 103 | 66 425 | 1 682 |
| | Jun | 13 191 | 417 | 1 364 | 42 | 3 364 | 36 | 16 939 | 133 | 3 677 | 110 | 68 272 | 1 756 |
| | Jul | 13 003 | 426 | 1 367 | 42 | 3 327 | 35 | 17 295 | 144 | 3 614 | 105 | 68 561 | 1 745 |
| | Ago | 12 925 | 442 | 1 357 | 38 | 3 334 | 33 | 17 527 | 122 | 3 606 | 98 | 69 125 | 1 739 |
| | Set | 12 855 | 439 | 1 368 | 39 | 3 325 | 36 | 18 384 | 147 | 3 616 | 108 | 70 367 | 1 773 |
| | Out | 12 907 | 401 | 1 394 | 40 | 3 524 | 36 | 18 244 | 129 | 3 337 | 116 | 70 397 | 1 742 |
| | Nov | 12 879 | 428 | 1 404 | 38 | 3 656 | 33 | 18 361 | 121 | 3 427 | 130 | 71 086 | 1 773 |

| | 13 | 14 | 15 | 16 | 17 | 18 | 19 | 20 | 21 | 22 | 23 | 24 |
|---|---|---|---|---|---|---|---|---|---|---|---|---|
| | Total | Non-performing loans of which: | Total | Non-performing loans of which: | Total | Non-performing loans of which: | Total | Non-performing loans of which: | Total | Non-performing loans of which: | Total | Non-performing loans of which: |
| | Wholesale and retail trade, repair of motor vehicles, motorcycles and personal and household goods[2] | | Hotels and catering (restaurants and other)[2] | | Transport, storage and communications | | Real estate, rental and supply of services to companies[3] | | Education, health and other community, social and personal service sctivities[3] | | Total | |

(1) Não inclui crédito titulado. / Excludes securities.
(2) Alojamento e restauração está incluído no comércio por grosso ... até Junho de 1997. / Up to June 1997 hotels and catering is included in wholesale and retai trade...
(3) Educação, saúde ... está incluída em actividades imobiliárias, alugueres e serviços prestados às empresas, até Junho de 1997. / Up to June 1997 education, health ... is included in real estate, rental and supply of services to companies.

## B.4.2.2 EMPRÉSTIMOS DE OUTRAS INSTITUIÇÕES FINANCEIRAS MONETÁRIAS A SOCIEDADES NÃO FINANCEIRAS DA INDÚSTRIA TRANSFORMADORA[1] [2]

## LOANS OF OTHER MONETARY FINANCIAL INSTITUTIONS TO NON-FINANCIAL CORPORATIONS OF THE MANUFACTURING INDUSTRY[1] [2]

**Por ramo de actividade - Saldos em fim de mês**

**By branch of activity - End-of-month figures**

Fonte / Source: Banco de Portugal

$10^6$ euros

| | | Indústrias alimentares, das bebidas e do tabaco | Indústria têxtil | Indústria do couro e de produtos do couro | Indústrias da madeira e da cortiça e suas obras | Indústrias de pasta, de papel e cartão e seus artigos: edição e impressão | Fabricação de coque, produtos petrolíferos refinados e combustível nuclear | Fabricação de produtos químicos e de fibras sintéticas ou artificiais | Fabricação de artigos de borracha e de matérias plásticas | Fabricação de outros produtos minerais não metálicos | Indústrias metalúrgicas de base e de produtos metálicos | Fabricação de máquinas e de equipamentos não especificados | Fabricação de equipamento eléctrico e de óptica | Fabricação de material de transporte | Indústrias transformadoras, não especificadas | Total |
|---|---|---|---|---|---|---|---|---|---|---|---|---|---|---|---|---|
| | | 1 | 2 | 3 | 4 | 5 | 6 | 7 | 8 | 9 | 10 | 11 | 12 | 13 | 14 | 15=1+...+14 |
| **97** | Dez | 1 536 | 1 547 | 363 | 793 | 446 | 157 | 381 | 182 | 559 | 579 | 405 | 361 | 323 | 379 | 8 011 |
| **98** | Dez | 1 775 | 1 771 | 406 | 867 | 593 | 115 | 504 | 213 | 618 | 730 | 401 | 429 | 374 | 456 | 9 252 |
| **99** | Dez | 2 036 | 1 857 | 406 | 975 | 678 | 218 | 576 | 304 | 786 | 867 | 424 | 434 | 430 | 528 | 10 519 |
| **00** | Jun | 2 211 | 2 031 | 426 | 1 078 | 820 | 176 | 650 | 352 | 1 103 | 928 | 433 | 555 | 478 | 635 | 11 876 |
| | Jul | 2 171 | 2 044 | 442 | 1 010 | 841 | 135 | 688 | 339 | 1 221 | 953 | 417 | 511 | 451 | 635 | 11 857 |
| | Ago | 2 171 | 2 055 | 440 | 1 042 | 910 | 82 | 692 | 346 | 1 233 | 959 | 422 | 484 | 494 | 627 | 11 956 |
| | Set | 2 142 | 2 081 | 436 | 1 046 | 909 | 100 | 691 | 343 | 1 272 | 984 | 437 | 487 | 528 | 629 | 12 088 |
| | Out | 2 201 | 2 078 | 428 | 1 060 | 892 | 134 | 696 | 371 | 1 274 | 985 | 466 | 552 | 518 | 604 | 12 261 |
| | Nov | 2 284 | 2 132 | 435 | 1 054 | 826 | 157 | 703 | 368 | 1 319 | 976 | 464 | 577 | 550 | 619 | 12 464 |
| | Dez | 2 214 | 2 071 | 439 | 1 034 | 746 | 153 | 621 | 346 | 1 323 | 972 | 471 | 502 | 513 | 649 | 12 056 |
| **01** | Jan | 2 273 | 2 148 | 439 | 1 100 | 748 | 132 | 650 | 358 | 1 426 | 973 | 478 | 533 | 542 | 620 | 12 421 |
| | Fev | 2 298 | 2 127 | 449 | 1 121 | 734 | 158 | 663 | 365 | 1 437 | 998 | 484 | 535 | 546 | 653 | 12 568 |
| | Mar | 2 475 | 2 066 | 467 | 1 114 | 728 | 116 | 676 | 370 | 1 321 | 1 007 | 481 | 486 | 552 | 605 | 12 464 |
| | Abr | 2 498 | 2 093 | 462 | 1 173 | 908 | 122 | 698 | 371 | 1 332 | 1 009 | 485 | 468 | 582 | 613 | 12 815 |
| | Mai | 2 472 | 2 132 | 468 | 1 150 | 943 | 127 | 701 | 392 | 1 336 | 1 014 | 496 | 477 | 548 | 616 | 12 871 |
| | Jun | 2 489 | 2 162 | 479 | 1 120 | 820 | 160 | 730 | 402 | 1 331 | 1 052 | 511 | 491 | 560 | 625 | 12 931 |
| | Jul | 2 489 | 2 143 | 479 | 1 159 | 820 | 122 | 753 | 391 | 1 368 | 1 074 | 520 | 500 | 559 | 615 | 12 992 |
| | Ago | 2 451 | 2 140 | 465 | 1 183 | 862 | 75 | 752 | 392 | 1 379 | 1 077 | 514 | 483 | 574 | 612 | 12 958 |
| | Set | 2 439 | 2 156 | 459 | 1 266 | 859 | 97 | 756 | 402 | 1 350 | 1 093 | 531 | 486 | 579 | 615 | 13 088 |
| | Out | 2 503 | 2 192 | 450 | 1 193 | 795 | 122 | 776 | 417 | 1 377 | 1 083 | 561 | 480 | 568 | 615 | 13 132 |
| | Nov | 2 563 | 2 182 | 463 | 1 145 | 787 | 121 | 761 | 421 | 1 381 | 1 108 | 565 | 496 | 588 | 626 | 13 208 |

| | 1 | 2 | 3 | 4 | 5 | 6 | 7 | 8 | 9 | 10 | 11 | 12 | 13 | 14 | 15=1+...+14 |
|---|---|---|---|---|---|---|---|---|---|---|---|---|---|---|---|
| | Food, beverages and tobacco | Textiles | Manufacture of leather and leather products | Wood and cork industries and articles thereof | Polp, paper, and paperboard industries and articles thereof; publishing and printing | Manufacture of coke, refined oil products and nuclear fuel | Manufacture of chemical and man-made fibres | Manufacture of rubber articles and plastic materials | Manufacture of other non-metalic mineral products | Base metal industries and manufacture of metal products | Manufacture of machinery and equipment, non elsewhere classified | Manufacture of electrical and optical equipment | Manufacture of transport material | Manufacturing industries, non elsewhere classified | Total |

(1) Não inclui crédito titulado. / Excludes securities.
(2) Até Junho de 1997 a coluna (3) está incluída na coluna (2), as colunas (6) e (8) estão incluídas na coluna (7) e a parte "Indústria de produtos metálicos" da coluna (10) e as colunas (12) e (13) estão incluídas na coluna (11). / Up to June 1997 column (3) is included in column (2), columns (6) and (8) are included in column (7) and the "Manufacture of metal products" in column (10) and columns (12) and (13) are included in column (11).

## B.4.2.3 PAPEL COMERCIAL EM CARTEIRA DE OUTRAS INSTITUIÇÕES FINANCEIRAS MONETÁRIAS, EMITIDO POR SOCIEDADES NÃO FINANCEIRAS[1]

## COMMERCIAL PAPER ISSUED BY NON-FINANCIAL CORPORATIONS HELD IN THE PORTFOLIO OF OTHER MONETARY FINANCIAL INSTITUTIONS[1]

**Por ramo de actividade - Saldos em fim de mês**

**By branch of activity - End-of-month figures**

Fonte / Source: Banco de Portugal

$10^6$ euros

| | | Agricultura, produção animal, caça e silvicultura | Pesca | Indústrias extractivas | Indústrias transforma-doras | Produção e distribuição de electricidade, gás e água | Construção | Comércio por grosso e a retalho; rep.de veículos automóveis, motociclos e de bens de uso pessoal e doméstico | Alojamento e restauração (restaurantes e similares) | Transportes, armazenagem e comunicações | Actividades imobiliárias, alugueres e serviços prestados às empresas | Educação, saúde e outras actividades de serviços colectivos, sociais e pessoais | Total |
|---|---|---|---|---|---|---|---|---|---|---|---|---|---|
| | | 1 | 2 | 3 | 4 | 5 | 6 | 7 | 8 | 9 | 10 | 11 | 12=1+...+11 |
| **97** | Dez | 0 | 0 | 0 | 370 | 107 | 79 | 127 | 9 | 123 | 195 | 61 | 1 071 |
| **98** | Dez | 1 | 0 | 10 | 307 | 54 | 155 | 149 | 7 | 50 | 152 | 39 | 924 |
| **99** | Dez | 1 | 0 | 5 | 355 | 65 | 58 | 206 | 5 | 284 | 292 | 95 | 1 367 |
| **00** | Jun | 1 | 0 | 6 | 736 | 145 | 49 | 212 | 2 | 414 | 663 | 76 | 2 306 |
| | Jul | 1 | 0 | 6 | 851 | 145 | 85 | 212 | 2 | 229 | 614 | 101 | 2 247 |
| | Ago | 1 | 0 | 5 | 951 | 147 | 85 | 220 | 2 | 207 | 647 | 99 | 2 365 |
| | Set | 1 | 0 | 6 | 929 | 147 | 36 | 190 | 2 | 117 | 598 | 92 | 2 119 |
| | Out | 1 | 0 | 6 | 971 | 343 | 61 | 195 | 4 | 250 | 663 | 90 | 2 585 |
| | Nov | 1 | 0 | 6 | 981 | 343 | 84 | 192 | 5 | 325 | 558 | 88 | 2 583 |
| | Dez | 1 | 0 | 4 | 854 | 326 | 99 | 190 | 5 | 294 | 596 | 171 | 2 541 |
| **01** | Jan | 1 | 0 | 9 | 955 | 343 | 103 | 197 | 5 | 240 | 585 | 169 | 2 606 |
| | Fev | 1 | 0 | 6 | 1 330 | 343 | 89 | 198 | 5 | 144 | 591 | 174 | 2 881 |
| | Mar | 1 | 0 | 1 | 1 317 | 343 | 98 | 206 | 5 | 105 | 493 | 155 | 2 723 |
| | Abr | 1 | 0 | 2 | 1 183 | 230 | 100 | 194 | 5 | 111 | 550 | 82 | 2 458 |
| | Mai | 1 | 0 | 2 | 1 075 | 272 | 131 | 182 | 5 | 146 | 964 | 68 | 2 846 |
| | Jun | 1 | 0 | 5 | 933 | 256 | 108 | 111 | 3 | 93 | 1 182 | 72 | 2 765 |
| | Jul | 1 | 0 | 9 | 844 | 270 | 116 | 166 | 4 | 135 | 1 093 | 33 | 2 673 |
| | Ago | 1 | 0 | 9 | 789 | 265 | 125 | 174 | 3 | 99 | 1 071 | 41 | 2 578 |
| | Set | 1 | 0 | 7 | 771 | 260 | 134 | 173 | 2 | 220 | 1 154 | 62 | 2 784 |
| | Out | 1 | 0 | 7 | 769 | 251 | 131 | 140 | 2 | 202 | 960 | 28 | 2 490 |
| | Nov | 1 | 0 | 11 | 794 | 262 | 142 | 163 | 5 | 194 | 911 | 11 | 2 495 |

| | 1 | 2 | 3 | 4 | 5 | 6 | 7 | 8 | 9 | 10 | 11 | 12=1+...+11 |
|---|---|---|---|---|---|---|---|---|---|---|---|---|
| | Agriculture, hunting and forestry | Fishing | Mining and quarrying | Manufacturing | Production and distribution of electricity, gas and water | Construction | Wholesale and retail trade; repair of motor vehicles, motorcycles and personal and household goods | Hotels and catering (restaurants and other) | Transport, storage and commu-nications | Real estate, rental and supply of services to companies | Education, health and other community, social and personal service activities | Total |

(1) Séries estimadas até Agosto de 1997. / Estimated series up to August 1997.

## B.4.3 ACTIVOS EM MOEDA ESTRANGEIRA[1] DE OUTRAS INSTITUIÇÕES FINANCEIRAS MONETÁRIAS FACE AO SECTOR NÃO MONETÁRIO

## ASSETS DENOMINATED IN FOREIGN CURRENCY[1] OF OTHER MONETARY FINANCIAL INSTITUTIONS VIS-À-VIS NON-MONETARY SECTOR

**Por sector institucional e moeda - Saldos em fim de mês**

**By institutional sector and currency - End-of-month figures**

Fonte / Source: Banco de Portugal

$10^6$ euros

| | | Sector institucional | | | | | | Moeda | | Total |
|---|---|---|---|---|---|---|---|---|---|---|
| | | Instituições financeiras não monetárias | Administrações públicas | Sociedades não financeiras: Empréstimos | Sociedades não financeiras: Títulos excepto acções | Sociedades não financeiras: Total | Particulares[2] | Outras moedas de países da área do euro | Moedas de países fora da área do euro | |
| | | 1 | 2 | 3 | 4 | 5=3+4 | 6 | 7 | 8 | 9=1+2+5+6=7+8 |
| **97** | Dez | 284 | 198 | 3 320 | 36 | 3 356 | 274 | 1 096 | 3 017 | 4 113 |
| **98** | Dez | 861 | 259 | 3 940 | 70 | 4 009 | 264 | 1 834 | 3 559 | 5 393 |
| **99** | Dez | 387 | 62 | 3 370 | 4 | 3 374 | 263 | 743 | 3 344 | 4 087 |
| **00** | Jun | 236 | 66 | 3 593 | 19 | 3 612 | 234 | 629 | 3 519 | 4 148 |
| | Jul | 240 | 68 | 3 578 | 21 | 3 600 | 227 | 615 | 3 521 | 4 136 |
| | Ago | 325 | 71 | 3 721 | 22 | 3 744 | 228 | 600 | 3 766 | 4 367 |
| | Set | 321 | 71 | 3 791 | 23 | 3 813 | 263 | 604 | 3 865 | 4 469 |
| | Out | 317 | 74 | 4 026 | 23 | 4 049 | 257 | 614 | 4 083 | 4 697 |
| | Nov | 275 | 72 | 3 329 | 18 | 3 347 | 242 | 512 | 3 425 | 3 937 |
| | Dez | 295 | 68 | 2 880 | 18 | 2 897 | 229 | 488 | 3 002 | 3 490 |
| **01** | Jan | 200 | 69 | 2 792 | 17 | 2 810 | 227 | 479 | 2 826 | 3 306 |
| | Fev | 222 | 69 | 2 786 | 17 | 2 803 | 230 | 485 | 2 839 | 3 324 |
| | Mar | 266 | 68 | 2 839 | 22 | 2 861 | 229 | 591 | 2 833 | 3 424 |
| | Abr | 252 | 74 | 2 858 | 22 | 2 880 | 218 | 583 | 2 841 | 3 424 |
| | Mai | 281 | 71 | 2 990 | 21 | 3 011 | 222 | 573 | 3 012 | 3 585 |
| | Jun | 261 | 71 | 2 957 | 21 | 2 977 | 226 | 562 | 2 972 | 3 535 |
| | Jul | 757 | 69 | 2 859 | 10 | 2 868 | 233 | 560 | 3 367 | 3 927 |
| | Ago | 759 | 66 | 2 789 | 9 | 2 798 | 230 | 555 | 3 298 | 3 852 |
| | Set | 876 | 66 | 2 691 | 11 | 2 701 | 227 | 549 | 3 321 | 3 870 |
| | Out | 870 | 66 | 2 258 | 13 | 2 271 | 210 | 107 | 3 311 | 3 418 |
| | Nov | 883 | 67 | 2 169 | 13 | 2 182 | 198 | 73 | 3 257 | 3 330 |

| | 1 | 2 | 3 | 4 | 5=3+4 | 6 | 7 | 8 | 9=1+2+5+6=7+8 |
|---|---|---|---|---|---|---|---|---|---|
| | Non-monetary financial institutions | General government | Credits | Securities other than shares | Total | Private individuals[2] | Other euro area currencies | Non-euro area currencies | Total |
| | | | Non-financial corporations | | | | | | |
| | Institutional sector | | | | | | Currency | | |

(1) Moedas que não escudos ou euros. / Currencies other than escudos or euros.
(2) Inclui emigrantes. / Includes emigrants.

## B.4.4 EMPRÉSTIMOS DE OUTRAS INSTITUIÇÕES FINANCEIRAS MONETÁRIAS A SOCIEDADES NÃO FINANCEIRAS E PARTICULARES [1] [2]

## LOANS OF OTHER MONETARY FINANCIAL INSTITUTIONS TO NON-FINANCIAL CORPORATIONS AND TO PRIVATE INDIVIDUALS [1] [2]

**Por distrito / região autónoma - Saldos em fim de ano**

**By administrative region - End-of-year figures**

Fonte / Source: Banco de Portugal

$10^6$ euros

| | | Aveiro 1 | Beja 2 | Braga 3 | Bragança 4 | Castelo Branco 5 | Coimbra 6 | Évora 7 | Faro 8 | Guarda 9 | Leiria 10 | Lisboa 11 | Portalegre 12 |
|---|---|---|---|---|---|---|---|---|---|---|---|---|---|
| **96** | Dez | 2 213 | 362 | 2 275 | 280 | 495 | 1 228 | 563 | 1 358 | 389 | 1 517 | 24 352 | 318 |
| **97** | Dez | 2 811 | 435 | 2 931 | 331 | 601 | 1 507 | 655 | 1 701 | 414 | 1 932 | 29 847 | 386 |
| **98** | Dez | 3 722 | 609 | 3 933 | 409 | 776 | 2 092 | 847 | 2 116 | 511 | 2 573 | 36 804 | 499 |
| **99** | Dez | 4 684 | 726 | 5 389 | 492 | 951 | 2 553 | 975 | 2 594 | 600 | 3 139 | 47 754 | 608 |
| **00** | Dez | 5 863 | 840 | 5 797 | 619 | 1 310 | 3 140 | 1 205 | 3 195 | 770 | 3 899 | 58 319 | 745 |

| | | Porto | Santarém | Setúbal | Viana do Castelo | Vila Real | Viseu | Açores | do qual / of which: *Off-shore* | Madeira | do qual / of which: *Off-shore* | Total |
|---|---|---|---|---|---|---|---|---|---|---|---|---|
| **96** | Dez | 9 195 | 1 423 | 3 517 | 480 | 495 | 878 | 793 | 0 | 806 | 43 | 52 936 |
| **97** | Dez | 11 763 | 1 714 | 4 305 | 610 | 627 | 1 025 | 836 | 1 | 1 181 | 158 | 65 612 |
| **98** | Dez | 15 625 | 2 173 | 5 463 | 731 | 778 | 1 326 | 1 039 | 12 | 1 499 | 305 | 83 526 |
| **99** | Dez | 19 652 | 2 577 | 6 878 | 938 | 916 | 1 668 | 1 175 | 13 | 1 899 | 427 | 106 168 |
| **00** | Dez | 24 650 | 3 103 | 7 895 | 1 199 | 1 128 | 2 020 | 1 543 | 2 | 2 917 | 384 | 130 157 |

(1) Não inclui crédito titulado. / Excludes securities.
(2) Inclui emigrantes. / Includes emigrants.

## B.5.1.1 DEPÓSITOS E EQUIPARADOS DE OUTROS INTERMEDIÁRIOS FINANCEIROS E AUXILIARES FINANCEIROS EM OUTRAS INSTITUIÇÕES FINANCEIRAS MONETÁRIAS

**Saldos em fim de mês**

## DEPOSITS AND DEPOSIT-LIKE INSTRUMENTS OF OTHER FINANCIAL INTERMEDIARIES AND FINANCIAL AUXILIARIES WITH OTHER MONETARY FINANCIAL INSTITUTIONS

**End-of-month figures**

Fonte / Source: Banco de Portugal

$10^6$ euros

| | | Depósitos transferíveis | Depósitos com pré-aviso | Depósitos a prazo e equiparados a depósitos | | | | | | | | Total |
|---|---|---|---|---|---|---|---|---|---|---|---|---|
| | | | | À vista | Até 30 dias | De 31 a 90 dias | De 91 a 180 dias | De 181 dias a 1 ano | De 1 a 2 anos | A mais de 2 anos | Total | |
| | | 1 | 2 | 3 | 4 | 5 | 6 | 7 | 8 | 9 | 10=3+...+9 | 11=1+2+10 |
| **97** | Dez | 1 890 | 0 | 32 | 624 | 437 | 221 | 327 | 157 | 43 | 1 840 | 3 730 |
| **98** | Dez | 2 348 | 0 | 15 | 980 | 430 | 229 | 124 | 115 | 1 290 | 3 182 | 5 530 |
| **99** | Dez | 3 049 | 0 | 128 | 713 | 442 | 555 | 574 | 152 | 1 300 | 3 863 | 6 912 |
| **00** | Jun | 2 614 | 0 | 128 | 1 049 | 473 | 136 | 568 | 45 | 1 281 | 3 679 | 6 293 |
| | Jul | 3 669 | 0 | 90 | 777 | 578 | 126 | 622 | 19 | 1 284 | 3 496 | 7 164 |
| | Ago | 3 313 | 0 | 140 | 912 | 601 | 144 | 637 | 14 | 1 283 | 3 731 | 7 045 |
| | Set | 3 640 | 0 | 134 | 611 | 549 | 162 | 572 | 14 | 1 291 | 3 332 | 6 972 |
| | Out | 2 972 | 0 | 152 | 848 | 533 | 167 | 520 | 14 | 1 280 | 3 515 | 6 486 |
| | Nov | 2 596 | 0 | 195 | 924 | 470 | 169 | 473 | 14 | 1 277 | 3 521 | 6 117 |
| | Dez | 2 668 | 0 | 184 | 678 | 417 | 112 | 439 | 6 | 1 280 | 3 116 | 5 784 |
| **01** | Jan | 2 596 | 0 | 141 | 640 | 426 | 96 | 413 | 6 | 1 275 | 2 997 | 5 593 |
| | Fev | 2 441 | 0 | 232 | 722 | 311 | 116 | 302 | 5 | 1 276 | 2 962 | 5 403 |
| | Mar | 2 846 | 0 | 120 | 659 | 368 | 144 | 300 | 4 | 1 279 | 2 874 | 5 721 |
| | Abr | 2 499 | 0 | 194 | 658 | 261 | 146 | 142 | 4 | 1 281 | 2 687 | 5 186 |
| | Mai | 2 820 | 0 | 167 | 356 | 324 | 124 | 182 | 1 | 1 276 | 2 428 | 5 249 |
| | Jun | 3 117 | 0 | 199 | 359 | 357 | 159 | 128 | 1 | 1 271 | 2 474 | 5 590 |
| | Jul | 3 494 | 0 | 458 | 194 | 420 | 205 | 139 | 1 | 1 270 | 2 686 | 6 181 |
| | Ago | 3 077 | 0 | 122 | 679 | 421 | 202 | 165 | 1 | 1 270 | 2 860 | 5 936 |
| | Set | 3 703 | 0 | 166 | 691 | 319 | 144 | 153 | 9 | 1 438 | 2 920 | 6 623 |
| | Out | 3 233 | 0 | 65 | 1 156 | 335 | 185 | 151 | 6 | 1 438 | 3 335 | 6 568 |
| | Nov | 3 396 | 0 | 107 | 913 | 301 | 220 | 204 | 1 | 1 443 | 3 189 | 6 585 |

| | 1 | 2 | 3 | 4 | 5 | 6 | 7 | 8 | 9 | 10=3+...+9 | 11=1+2+10 |
|---|---|---|---|---|---|---|---|---|---|---|---|
| | Transferable deposits | Notice deposits | Sight | Up to 30 days | From 31 to 90 days | From 91 to 180 days | From 181 days to 1 year | From 1 to 2 years | Over 2 years | Total | Total |
| | | | Time deposits and deposit-like instruments | | | | | | | | |

## B.5.1.2 DEPÓSITOS E EQUIPARADOS DE SOCIEDADES DE SEGUROS E FUNDOS DE PENSÕES EM OUTRAS INSTITUIÇÕES FINANCEIRAS MONETÁRIAS

**Saldos em fim de mês**

## DEPOSITS AND DEPOSIT-LIKE INSTRUMENTS OF INSURANCE CORPORATIONS AND PENSION FUNDS WITH OTHER MONETARY FINANCIAL INSTITUTIONS

**End-of-month figures**

Fonte / Source: Banco de Portugal

$10^6$ euros

| | | Depósitos transferíveis | Depósitos com pré-aviso | Depósitos a prazo e equiparados a depósitos | | | | | | | | Total |
|---|---|---|---|---|---|---|---|---|---|---|---|---|
| | | | | À vista | Até 30 dias | De 31 a 90 dias | De 91 a 180 dias | De 181 dias a 1 ano | De 1 a 2 anos | A mais de 2 anos | Total | |
| | | 1 | 2 | 3 | 4 | 5 | 6 | 7 | 8 | 9 | 10=3+...+9 | 11=1+2+10 |
| **97** | Dez | 557 | 1 | 0 | 765 | 221 | 195 | 220 | 0 | 2 | 1 402 | 1 961 |
| **98** | Dez | 712 | 0 | 0 | 489 | 232 | 58 | 596 | 1 | 2 | 1 378 | 2 091 |
| **99** | Dez | 1 131 | 0 | 0 | 1 014 | 284 | 111 | 181 | 4 | 22 | 1 616 | 2 747 |
| **00** | Jun | 2 147 | 0 | 0 | 898 | 206 | 36 | 31 | 3 | 20 | 1 192 | 3 340 |
| | Jul | 1 164 | 0 | 0 | 743 | 1 339 | 19 | 20 | 3 | 20 | 2 143 | 3 308 |
| | Ago | 932 | 0 | 0 | 497 | 368 | 1 083 | 21 | 0 | 20 | 1 989 | 2 921 |
| | Set | 1 064 | 0 | 0 | 901 | 272 | 1 083 | 21 | 0 | 20 | 2 295 | 3 359 |
| | Out | 1 139 | 0 | 0 | 528 | 384 | 1 082 | 21 | 0 | 20 | 2 033 | 3 172 |
| | Nov | 1 073 | 0 | 0 | 809 | 1 004 | 8 | 21 | 0 | 19 | 1 861 | 2 935 |
| | Dez | 1 742 | 0 | 0 | 1 027 | 587 | 656 | 19 | 0 | 10 | 2 298 | 4 039 |
| **01** | Jan | 1 507 | 0 | 0 | 1 128 | 528 | 623 | 61 | 0 | 13 | 2 353 | 3 860 |
| | Fev | 1 235 | 0 | 0 | 1 025 | 486 | 631 | 61 | 0 | 4 | 2 207 | 3 442 |
| | Mar | 1 142 | 0 | 0 | 809 | 1 185 | 19 | 57 | 0 | 3 | 2 073 | 3 215 |
| | Abr | 1 008 | 0 | 0 | 755 | 1 266 | 21 | 57 | 0 | 11 | 2 110 | 3 118 |
| | Mai | 1 904 | 0 | 1 | 817 | 252 | 20 | 56 | 0 | 3 | 1 149 | 3 053 |
| | Jun | 1 027 | 0 | 0 | 870 | 216 | 39 | 56 | 0 | 3 | 1 184 | 2 211 |
| | Jul | 1 200 | 0 | 2 | 933 | 441 | 50 | 31 | 0 | 3 | 1 460 | 2 659 |
| | Ago | 1 631 | 0 | 0 | 1 007 | 326 | 70 | 34 | 0 | 3 | 1 440 | 3 071 |
| | Set | 1 618 | 0 | 0 | 1 256 | 137 | 74 | 30 | 0 | 3 | 1 500 | 3 118 |
| | Out | 2 127 | 0 | 0 | 1 102 | 172 | 121 | 30 | 0 | 3 | 1 428 | 3 556 |
| | Nov | 1 773 | 0 | 0 | 858 | 257 | 84 | 30 | 0 | 3 | 1 233 | 3 006 |

| | 1 | 2 | 3 | 4 | 5 | 6 | 7 | 8 | 9 | 10=3+...+9 | 11=1+2+10 |
|---|---|---|---|---|---|---|---|---|---|---|---|
| | Transferable deposits | Notice deposits | Sight | Up to 30 days | From 31 to 90 days | From 91 to 180 days | From 181 days to 1 year | From 1 to 2 years | Over 2 years | Total | Total |
| | | | Time deposits and deposit-like instruments | | | | | | | | |

## B.5.1.3 DEPÓSITOS E EQUIPARADOS DA ADMINISTRAÇÃO CENTRAL EM OUTRAS INSTITUIÇÕES FINANCEIRAS MONETÁRIAS

**Saldos em fim de mês**

## DEPOSITS AND DEPOSIT-LIKE INSTRUMENTS OF CENTRAL GOVERNMENT WITH OTHER MONETARY FINANCIAL INSTITUTIONS

**End-of-month figures**

Fonte / Source: Banco de Portugal

$10^6$ euros

| | | Depósitos transferíveis | Depósitos com pré-aviso | Depósitos a prazo e equiparados a depósitos | | | | | Total |
|---|---|---|---|---|---|---|---|---|---|
| | | | | À vista | Até 1 ano | De 1 a 2 anos | A mais de 2 anos | Total | |
| | | 1 | 2 | 3 | 4 | 5 | 6 | 7=3+...+6 | 8=1+2+7 |
| **97** | Dez | 2 397 | 0 | 2 | 700 | 2 | 131 | 834 | 3 232 |
| **98** | Dez | 2 618 | 0 | 29 | 883 | 7 | 51 | 970 | 3 588 |
| **99** | Dez | 3 881 | 0 | 25 | 1 045 | 47 | 76 | 1 194 | 5 075 |
| **00** | Jun | 2 765 | 0 | 32 | 1 345 | 40 | 77 | 1 494 | 4 259 |
| | Jul | 3 272 | 0 | 20 | 1 275 | 2 | 77 | 1 374 | 4 645 |
| | Ago | 3 020 | 0 | 18 | 1 578 | 2 | 77 | 1 674 | 4 693 |
| | Set | 3 335 | 0 | 18 | 1 702 | 1 | 77 | 1 797 | 5 132 |
| | Out | 3 438 | 0 | 17 | 2 296 | 1 | 77 | 2 391 | 5 828 |
| | Nov | 4 052 | 0 | 17 | 1 767 | 1 | 72 | 1 857 | 5 908 |
| | Dez | 3 093 | 0 | 18 | 3 231 | 1 | 72 | 3 322 | 6 415 |
| **01** | Jan | 4 514 | 0 | 17 | 1 154 | 1 | 72 | 1 245 | 5 759 |
| | Fev | 3 594 | 0 | 19 | 1 043 | 1 | 72 | 1 136 | 4 730 |
| | Mar | 2 624 | 0 | 19 | 1 251 | 1 | 72 | 1 343 | 3 967 |
| | Abr | 2 523 | 0 | 17 | 1 138 | 1 | 72 | 1 229 | 3 752 |
| | Mai | 2 694 | 0 | 294 | 727 | 3 | 72 | 1 096 | 3 790 |
| | Jun | 3 346 | 0 | 17 | 992 | 3 | 47 | 1 059 | 4 405 |
| | Jul | 3 272 | 0 | 16 | 652 | 3 | 45 | 716 | 3 988 |
| | Ago | 3 462 | 0 | 15 | 662 | 3 | 45 | 725 | 4 186 |
| | Set | 3 719 | 0 | 18 | 550 | 3 | 45 | 617 | 4 336 |
| | Out | 2 898 | 0 | 68 | 828 | 3 | 45 | 945 | 3 843 |
| | Nov | 2 620 | 0 | 259 | 666 | 3 | 40 | 969 | 3 589 |

| | 1 | 2 | 3 | 4 | 5 | 6 | 7=3+...+6 | 8=1+2+7 |
|---|---|---|---|---|---|---|---|---|
| | Transferable deposits | Notice deposits | Sight | Up to 1 year | From 1 to 2 years | Over 2 years | Total | Total |
| | | | Time deposits and deposit-like instruments | | | | | |

## B.5.1.4 DEPÓSITOS E EQUIPARADOS DAS ADMINISTRAÇÕES PÚBLICAS EXCEPTO ADMINISTRAÇÃO CENTRAL EM OUTRAS INSTITUIÇÕES FINANCEIRAS MONETÁRIAS

**Saldos em fim de mês**

## DEPOSITS AND DEPOSIT-LIKE INSTRUMENTS OF GENERAL GOVERNMENT EXCEPT CENTRAL GOVERNMENT WITH OTHER MONETARY FINANCIAL INSTITUTIONS

**End-of-month figures**

Fonte / Source: Banco de Portugal

$10^6$ euros

| | | Depósitos transferíveis | Depósitos com pré-aviso | Depósitos a prazo e equiparados a depósitos | | | | | Total |
|---|---|---|---|---|---|---|---|---|---|
| | | | | À vista | Até 1 ano | De 1 a 2 anos | A mais de 2 anos | Total | |
| | | 1 | 2 | 3 | 4 | 5 | 6 | 7=3+...+6 | 8=1+2+7 |
| **97** | Dez | 795 | 0 | 0 | 1 002 | 2 | 0 | 1 004 | 1 799 |
| **98** | Dez | 1 177 | 0 | 0 | 1 050 | 2 | 40 | 1 093 | 2 269 |
| **99** | Dez | 1 082 | 0 | 0 | 435 | 5 | 40 | 480 | 1 561 |
| **00** | Jun | 1 410 | 0 | 0 | 1 708 | 4 | 40 | 1 751 | 3 162 |
| | Jul | 1 194 | 0 | 0 | 1 415 | 4 | 40 | 1 458 | 2 652 |
| | Ago | 1 105 | 0 | 0 | 1 560 | 4 | 40 | 1 604 | 2 708 |
| | Set | 1 384 | 0 | 0 | 1 640 | 4 | 20 | 1 664 | 3 048 |
| | Out | 1 364 | 0 | 0 | 1 621 | 4 | 20 | 1 645 | 3 009 |
| | Nov | 1 514 | 0 | 0 | 1 489 | 4 | 20 | 1 513 | 3 027 |
| | Dez | 1 204 | 0 | 0 | 526 | 4 | 20 | 550 | 1 755 |
| **01** | Jan | 1 409 | 0 | 0 | 1 153 | 4 | 20 | 1 178 | 2 587 |
| | Fev | 1 266 | 0 | 0 | 1 484 | 4 | 20 | 1 507 | 2 773 |
| | Mar | 1 257 | 0 | 0 | 1 578 | 4 | 20 | 1 601 | 2 859 |
| | Abr | 1 453 | 0 | 0 | 1 537 | 4 | 20 | 1 561 | 3 013 |
| | Mai | 1 482 | 0 | 15 | 1 555 | 3 | 20 | 1 594 | 3 076 |
| | Jun | 1 534 | 0 | 0 | 1 016 | 4 | 20 | 1 039 | 2 574 |
| | Jul | 1 522 | 0 | 0 | 612 | 3 | 20 | 635 | 2 157 |
| | Ago | 1 564 | 0 | 0 | 1 031 | 3 | 20 | 1 055 | 2 619 |
| | Set | 2 048 | 0 | 6 | 826 | 6 | 0 | 838 | 2 886 |
| | Out | 1 942 | 0 | 12 | 828 | 6 | 0 | 846 | 2 788 |
| | Nov | 2 103 | 0 | 23 | 525 | 6 | 0 | 555 | 2 657 |

| | 1 | 2 | 3 | 4 | 5 | 6 | 7=3+...+6 | 8=1+2+7 |
|---|---|---|---|---|---|---|---|---|
| | Transferable deposits | Notice deposits | Sight | Up to 1 year | From 1 to 2 years | Over 2 years | Total | Total |
| | | | Time deposits and deposit-like instruments | | | | | |

## B.5.1.5 DEPÓSITOS E EQUIPARADOS DE SOCIEDADES NÃO FINANCEIRAS EM OUTRAS INSTITUIÇÕES FINANCEIRAS MONETÁRIAS

**Saldos em fim de mês**

## DEPOSITS AND DEPOSIT-LIKE INSTRUMENTS OF NON-FINANCIAL CORPORATIONS WITH OTHER MONETARY FINANCIAL INSTITUTIONS

**End-of-month figures**

Fonte / Source: Banco de Portugal

$10^6$ euros

| | | Depósitos transferíveis | Depósitos com pré-aviso | Depósitos a prazo e equiparados a depósitos | | | | | | | | Total |
|---|---|---|---|---|---|---|---|---|---|---|---|---|
| | | | | À vista | Até 30 dias | De 31 a 90 dias | De 91 a 180 dias | De 181dias a 1ano | De 1 a 2 anos | A mais de 2 anos | Total | |
| | | 1 | 2 | 3 | 4 | 5 | 6 | 7 | 8 | 9 | 10=3+...+9 | 11=1+2+10 |
| **97** | Dez | 8 993 | 28 | 209 | 1 610 | 1 164 | 508 | 640 | 125 | 20 | 4 275 | 13 295 |
| **98** | Dez | 9 825 | 1 | 478 | 1 948 | 1 167 | 532 | 977 | 71 | 14 | 5 186 | 15 012 |
| **99** | Dez | 11 183 | 1 | 1 041 | 1 266 | 1 227 | 679 | 1 007 | 302 | 1 403 | 6 925 | 18 108 |
| **00** | Jun | 10 836 | 0 | 198 | 1 351 | 999 | 835 | 1 353 | 292 | 1 510 | 6 538 | 17 374 |
| | Jul | 11 234 | 0 | 271 | 1 399 | 1 173 | 765 | 1 032 | 287 | 1 493 | 6 419 | 17 653 |
| | Ago | 10 488 | 0 | 146 | 1 417 | 1 256 | 665 | 1 104 | 231 | 1 530 | 6 349 | 16 838 |
| | Set | 10 569 | 0 | 307 | 1 423 | 1 230 | 577 | 1 008 | 238 | 1 578 | 6 361 | 16 929 |
| | Out | 10 484 | 0 | 294 | 2 607 | 1 374 | 570 | 961 | 238 | 1 562 | 7 606 | 18 089 |
| | Nov | 10 978 | 0 | 363 | 1 677 | 1 304 | 581 | 948 | 123 | 1 561 | 6 557 | 17 536 |
| | Dez | 12 727 | 0 | 260 | 2 210 | 1 434 | 598 | 992 | 119 | 574 | 6 187 | 18 913 |
| **01** | Jan | 10 397 | 0 | 303 | 1 799 | 2 132 | 608 | 1 024 | 104 | 327 | 6 297 | 16 693 |
| | Fev | 10 867 | 0 | 220 | 2 931 | 1 868 | 610 | 982 | 102 | 312 | 7 025 | 17 891 |
| | Mar | 10 736 | 0 | 219 | 3 003 | 1 484 | 614 | 1 209 | 106 | 315 | 6 950 | 17 686 |
| | Abr | 10 977 | 0 | 259 | 2 301 | 1 937 | 670 | 1 176 | 118 | 315 | 6 776 | 17 753 |
| | Mai | 11 141 | 0 | 306 | 2 261 | 2 136 | 718 | 1 256 | 116 | 315 | 7 108 | 18 249 |
| | Jun | 11 221 | 0 | 206 | 1 991 | 1 591 | 726 | 1 322 | 113 | 314 | 6 263 | 17 484 |
| | Jul | 11 157 | 0 | 246 | 2 088 | 1 679 | 695 | 1 199 | 93 | 309 | 6 309 | 17 466 |
| | Ago | 10 832 | 0 | 187 | 2 723 | 1 316 | 752 | 1 193 | 94 | 305 | 6 571 | 17 402 |
| | Set | 11 607 | 0 | 250 | 2 597 | 1 386 | 803 | 1 167 | 85 | 309 | 6 597 | 18 204 |
| | Out | 11 258 | 0 | 287 | 2 179 | 1 546 | 777 | 1 041 | 80 | 448 | 6 358 | 17 616 |
| | Nov | 11 124 | 0 | 259 | 2 247 | 1 499 | 762 | 1 047 | 82 | 452 | 6 347 | 17 472 |

| | 1 | 2 | 3 | 4 | 5 | 6 | 7 | 8 | 9 | 10=3+...+9 | 11=1+2+10 |
|---|---|---|---|---|---|---|---|---|---|---|---|
| | Transferable deposits | Notice deposits | Sight | Up to 31 days | From 31 to 90 days | From 91 to 180 days | From 181 days to 1 year | From 1 to 2 years | Over 2 years | Total | Total |
| | | | Time deposits and deposit-like instruments | | | | | | | | |

## B.5.1.6 DEPÓSITOS E EQUIPARADOS DE PARTICULARES EM OUTRAS INSTITUIÇÕES FINANCEIRAS MONETÁRIAS

**Saldos em fim de mês**

## DEPOSITS AND DEPOSIT-LIKE INSTRUMENTS OF PRIVATE INDIVIDUALS WITH OTHER MONETARY FINANCIAL INSTITUTIONS

**End-of-month figures**

Fonte / Source: Banco de Portugal

$10^6$ euros

| | | Depósitos transferíveis | Depósitos com pré-aviso | Depósitos a prazo de poupança e equiparados a depósitos | | | | | | | | Total |
|---|---|---|---|---|---|---|---|---|---|---|---|---|
| | | | | À vista | Até 30 dias | De 31 a 90 dias | De 91 a 180 dias | De 181 dias a 1 ano | De 1 a 2 anos | A mais de 2 anos | Total | |
| | | 1 | 2 | 3 | 4 | 5 | 6 | 7 | 8 | 9 | 10=3+...+9 | 11=1+2+10 |
| **97** | Dez | 15 224 | 0 | 173 | 2 252 | 4 789 | 3 811 | 24 923 | 3 603 | 518 | 40 068 | 55 292 |
| **98** | Dez | 17 687 | 6 | 121 | 2 869 | 4 139 | 3 591 | 25 906 | 3 551 | 571 | 40 748 | 58 441 |
| **99** | Dez | 20 836 | 6 | 100 | 3 465 | 3 725 | 4 385 | 27 993 | 3 815 | 833 | 44 315 | 65 157 |
| **00** | Jun | 22 202 | 0 | 106 | 3 684 | 3 629 | 4 516 | 28 838 | 3 789 | 1 272 | 45 834 | 68 036 |
| | Jul | 22 972 | 0 | 123 | 3 600 | 3 779 | 4 420 | 29 119 | 3 740 | 1 280 | 46 062 | 69 034 |
| | Ago | 22 197 | 0 | 85 | 3 602 | 3 812 | 4 535 | 29 557 | 3 795 | 1 278 | 46 664 | 68 861 |
| | Set | 21 659 | 0 | 247 | 3 720 | 3 744 | 4 819 | 29 873 | 3 730 | 1 272 | 47 405 | 69 063 |
| | Out | 21 240 | 0 | 198 | 3 577 | 3 622 | 4 487 | 31 035 | 3 681 | 1 273 | 47 873 | 69 112 |
| | Nov | 21 787 | 0 | 208 | 3 496 | 3 727 | 4 659 | 31 434 | 3 652 | 1 232 | 48 408 | 70 196 |
| | Dez | 21 870 | 0 | 178 | 3 420 | 3 856 | 4 548 | 31 675 | 3 749 | 1 220 | 48 645 | 70 515 |
| **01** | Jan | 21 135 | 0 | 194 | 3 392 | 4 068 | 4 399 | 32 227 | 3 748 | 1 220 | 49 247 | 70 382 |
| | Fev | 21 314 | 0 | 168 | 3 493 | 4 317 | 4 320 | 32 132 | 3 729 | 1 212 | 49 372 | 70 686 |
| | Mar | 20 958 | 0 | 153 | 3 672 | 4 294 | 4 723 | 31 897 | 3 759 | 1 230 | 49 727 | 70 685 |
| | Abr | 21 328 | 0 | 144 | 3 608 | 3 915 | 4 866 | 31 759 | 3 638 | 1 175 | 49 106 | 70 434 |
| | Mai | 21 132 | 0 | 134 | 3 386 | 3 692 | 4 966 | 31 848 | 3 606 | 1 178 | 48 811 | 69 942 |
| | Jun | 21 650 | 0 | 165 | 3 483 | 3 716 | 5 070 | 31 510 | 3 555 | 1 147 | 48 646 | 70 296 |
| | Jul | 23 034 | 0 | 172 | 3 484 | 3 772 | 5 072 | 31 716 | 3 580 | 1 095 | 48 891 | 71 925 |
| | Ago | 23 072 | 0 | 103 | 3 458 | 3 777 | 5 171 | 31 730 | 3 608 | 1 099 | 48 946 | 72 018 |
| | Set | 23 073 | 0 | 66 | 3 427 | 3 556 | 4 915 | 32 442 | 3 324 | 1 142 | 48 872 | 71 945 |
| | Out | 22 150 | 0 | 81 | 3 674 | 3 645 | 5 230 | 31 847 | 3 411 | 1 178 | 49 068 | 71 218 |
| | Nov | 23 797 | 0 | 49 | 3 432 | 3 708 | 5 433 | 31 925 | 3 218 | 1 108 | 48 872 | 72 669 |

| | 1 | 2 | 3 | 4 | 5 | 6 | 7 | 8 | 9 | 10=3+...+9 | 11=1+2+10 |
|---|---|---|---|---|---|---|---|---|---|---|---|
| | Transferable deposits | Notice deposits | Sight | Up to 30 days | From 31 to 90 days | From 91 to 180 days | From 181 days to 1 year | From 1 to 2 years | Over 2 years | Total | Total |
| | | | Time and savings deposits and deposit-like instruments | | | | | | | | |

## B.5.1.7 DEPÓSITOS E EQUIPARADOS DE EMIGRANTES EM OUTRAS INSTITUIÇÕES FINANCEIRAS MONETÁRIAS

**Saldos em fim de mês**

## DEPOSITS AND DEPOSIT-LIKE INSTRUMENTS OF EMIGRANTS WITH OTHER MONETARY FINANCIAL INSTITUTIONS

**End-of-month figures**

Fonte / Source: Banco de Portugal

$10^6$ euros

| | | Depósitos transferíveis | Depósitos com pré-aviso | Depósitos a prazo de poupança e equiparados a depósitos | | | | | | | | Total |
|---|---|---|---|---|---|---|---|---|---|---|---|---|
| | | | | À vista | Até 30 dias | De 31 a 90 dias | De 91 a 180 dias | De 181 dias a 1 ano | De 1 a 2 anos | A mais de 2 anos | Total | |
| | | 1 | 2 | 3 | 4 | 5 | 6 | 7 | 8 | 9 | 10=3+...+9 | 11=1+2+10 |
| **97** | Dez | 785 | 0 | 28 | 213 | 465 | 583 | 8 366 | 3 910 | 43 | 13 608 | 14 393 |
| **98** | Dez | 1 008 | 0 | 14 | 283 | 569 | 795 | 7 667 | 3 346 | 91 | 12 765 | 13 773 |
| **99** | Dez | 1 129 | 0 | 8 | 201 | 494 | 665 | 7 052 | 2 856 | 304 | 11 579 | 12 708 |
| **00** | Jun | 1 169 | 0 | 251 | 188 | 520 | 728 | 7 466 | 2 570 | 448 | 12 170 | 13 339 |
| | Jul | 1 365 | 0 | 232 | 175 | 545 | 695 | 7 406 | 2 456 | 473 | 11 982 | 13 348 |
| | Ago | 1 296 | 0 | 39 | 190 | 522 | 690 | 7 381 | 2 280 | 468 | 11 568 | 12 864 |
| | Set | 1 153 | 0 | 233 | 179 | 505 | 730 | 7 572 | 2 176 | 479 | 11 873 | 13 026 |
| | Out | 1 142 | 0 | 215 | 178 | 502 | 705 | 7 539 | 2 151 | 494 | 11 785 | 12 927 |
| | Nov | 1 141 | 0 | 195 | 177 | 498 | 721 | 7 567 | 2 135 | 491 | 11 783 | 12 924 |
| | Dez | 1 201 | 0 | 107 | 164 | 510 | 710 | 7 420 | 2 081 | 478 | 11 470 | 12 672 |
| **01** | Jan | 1 151 | 0 | 108 | 172 | 529 | 727 | 7 507 | 2 076 | 431 | 11 550 | 12 701 |
| | Fev | 1 175 | 0 | 51 | 224 | 546 | 696 | 7 467 | 2 014 | 432 | 11 430 | 12 605 |
| | Mar | 1 174 | 0 | 36 | 218 | 602 | 745 | 7 526 | 2 018 | 483 | 11 627 | 12 802 |
| | Abr | 1 347 | 0 | 52 | 248 | 597 | 799 | 7 776 | 2 067 | 517 | 12 054 | 13 401 |
| | Mai | 1 414 | 0 | 19 | 205 | 616 | 809 | 7 873 | 2 046 | 500 | 12 067 | 13 482 |
| | Jun | 1 435 | 0 | 71 | 212 | 606 | 803 | 7 993 | 2 022 | 485 | 12 191 | 13 626 |
| | Jul | 1 482 | 0 | 139 | 223 | 574 | 798 | 7 795 | 1 974 | 470 | 11 974 | 13 456 |
| | Ago | 1 515 | 0 | 28 | 253 | 617 | 844 | 7 557 | 1 853 | 392 | 11 544 | 13 060 |
| | Set | 1 378 | 0 | 33 | 248 | 596 | 783 | 7 504 | 1 939 | 370 | 11 472 | 12 850 |
| | Out | 1 439 | 0 | 22 | 232 | 832 | 844 | 7 433 | 1 645 | 379 | 11 388 | 12 826 |
| | Nov | 1 340 | 0 | 40 | 350 | 839 | 885 | 7 297 | 1 644 | 342 | 11 398 | 12 738 |

| | 1 | 2 | 3 | 4 | 5 | 6 | 7 | 8 | 9 | 10=3+...+9 | 11=1+2+10 |
|---|---|---|---|---|---|---|---|---|---|---|---|
| | Transferable deposits | Notice deposits | Sight | Up to 30 days | From 31 to 90 days | From 91 to 180 days | From 181 days to 1 year | From 1 to 2 years | Over 2 years | Total | Total |
| | | | Time and savings deposits and deposit-like instruments | | | | | | | | |

.

## B.5.2 DEPÓSITOS E EQUIPARADOS EM MOEDA ESTRANGEIRA(1) DO SECTOR NÃO MONETÁRIO EM OUTRAS INSTITUIÇÕES FINANCEIRAS MONETÁRIAS

**Por sector institucional e moeda - Saldos em fim de mês**

## FOREIGN CURRENCY(1) DEPOSITS AND DEPOSIT-LIKE INSTRUMENTS OF NON-MONETARY SECTOR WITH OTHER MONETARY FINANCIAL INSTITUTIONS

**By institutional sector and currency - End-of-month figures**

Fonte / Source: Banco de Portugal

$10^6$ euros

| | | Sector institucional | | | | | | | Moeda | | Total |
|---|---|---|---|---|---|---|---|---|---|---|---|
| | | Instituições financeiras não monetárias | Administrações públicas | Sociedades não financeiras | | | Particulares | Emigrantes | Outras moedas de países da área do euro | Moedas de países fora da área do euro | |
| | | | | Depósitos | Equiparados a depósitos | Total | | | | | |
| | | 1 | 2 | 3 | 4 | 5=3+4 | 6 | 7 | 8 | 9 | 10=1+2+5+6+7=8+9 |
| **97** | Dez | 130 | 55 | 710 | 45 | 754 | 490 | 850 | 943 | 1 337 | 2 280 |
| **98** | Dez | 204 | 307 | 1 081 | 122 | 1 203 | 463 | 1 091 | 1 489 | 1 780 | 3 269 |
| **99** | Dez | 268 | 6 | 1 989 | 27 | 2 017 | 566 | 1 257 | 2 089 | 2 024 | 4 113 |
| **00** | Jun | 182 | 4 | 2 027 | 13 | 2 040 | 569 | 1 472 | 1 960 | 2 308 | 4 268 |
| | Jul | 358 | 5 | 2 096 | 10 | 2 106 | 572 | 1 534 | 1 857 | 2 718 | 4 575 |
| | Ago | 330 | 5 | 2 050 | 9 | 2 060 | 609 | 1 611 | 1 801 | 2 815 | 4 615 |
| | Set | 238 | 2 | 2 064 | 18 | 2 082 | 700 | 1 637 | 1 851 | 2 808 | 4 658 |
| | Out | 231 | 2 | 2 176 | 14 | 2 190 | 604 | 1 713 | 1 819 | 2 920 | 4 739 |
| | Nov | 165 | 2 | 1 966 | 71 | 2 038 | 575 | 1 668 | 1 674 | 2 774 | 4 448 |
| | Dez | 96 | 1 | 904 | 10 | 915 | 539 | 1 591 | 674 | 2 468 | 3 142 |
| **01** | Jan | 142 | 2 | 1 371 | 7 | 1 378 | 554 | 1 600 | 459 | 3 218 | 3 677 |
| | Fev | 152 | 2 | 1 353 | 11 | 1 364 | 560 | 1 635 | 459 | 3 255 | 3 714 |
| | Mar | 164 | 2 | 1 480 | 12 | 1 492 | 614 | 1 743 | 571 | 3 444 | 4 015 |
| | Abr | 143 | 2 | 1 481 | 14 | 1 495 | 607 | 1 870 | 654 | 3 464 | 4 118 |
| | Mai | 139 | 1 | 1 522 | 11 | 1 534 | 576 | 1 972 | 630 | 3 593 | 4 223 |
| | Jun | 159 | 1 | 1 087 | 19 | 1 106 | 595 | 1 960 | 618 | 3 203 | 3 821 |
| | Jul | 160 | 1 | 1 057 | 12 | 1 070 | 569 | 1 860 | 613 | 3 047 | 3 660 |
| | Ago | 161 | 1 | 1 105 | 14 | 1 119 | 609 | 1 862 | 613 | 3 139 | 3 752 |
| | Set | 159 | 1 | 1 105 | 14 | 1 119 | 600 | 1 961 | 598 | 3 242 | 3 840 |
| | Out | 168 | 1 | 675 | 14 | 688 | 648 | 1 881 | 180 | 3 206 | 3 386 |
| | Nov | 142 | 1 | 655 | 12 | 667 | 560 | 1 879 | 97 | 3 153 | 3 249 |

| | 1 | 2 | 3 | 4 | 5=3+4 | 6 | 7 | 8 | 9 | 10=1+2+5+6+7=8+9 |
|---|---|---|---|---|---|---|---|---|---|---|
| | Non-monetary financial institutions | General government | Deposits | Deposit-like instruments | Total | Private individuals | Emigrants | Other euro area currencies | Non-euro area currencies | Total |
| | | | Non-financial corporations | | | | | | | |
| | Institutional sector | | | | | | | Currency | | |

(1) Moedas que não escudos ou euros. / Currencies other than escudos or euros.

## B.5.3.1 DEPÓSITOS TRANSFERÍVES EM ESCUDOS E EUROS DE INSTITUIÇÕES FINANCEIRAS NÃO MONETÁRIAS, SOCIEDADES NÃO FINANCEIRAS E PARTICULARES EM OUTRAS IFM

**Por distrito / região autónoma - Saldos em fim de ano**

## TRANSFERABLE DEPOSITS IN ESCUDOS AND EUROS OF NON-MONETARY FINANCIAL INSTITUTIONS, NON-FINANCIAL CORPORATIONS AND PRIVATE INDIVIDUALS WITH OTHER MFI

**By administrative region - End-of-year figures**

Fonte / Source: Banco de Portugal

$10^6$ euros

| | | Aveiro 1 | Beja 2 | Braga 3 | Bragança 4 | Castelo Branco 5 | Coimbra 6 | Évora 7 | Faro 8 | Guarda 9 | Leiria 10 | Lisboa 11 | Portalegre 12 |
|---|---|---|---|---|---|---|---|---|---|---|---|---|---|
| **96** | Dez | 945 | 150 | 1 060 | 151 | 243 | 586 | 230 | 592 | 190 | 636 | 11 091 | 135 |
| **97** | Dez | 1 250 | 185 | 1 323 | 186 | 297 | 736 | 271 | 741 | 236 | 813 | 12 142 | 167 |
| **98** | Dez | 1 473 | 245 | 1 504 | 224 | 343 | 896 | 338 | 876 | 272 | 978 | 13 570 | 201 |
| **99** | Dez | 1 777 | 286 | 1 820 | 274 | 438 | 1 051 | 384 | 1 034 | 351 | 1 128 | 16 204 | 230 |
| **00** | Dez | 1 772 | 308 | 1 889 | 286 | 437 | 1 080 | 416 | 1 164 | 351 | 1 204 | 18 126 | 252 |

| | | Porto 13 | Santarém 14 | Setúbal 15 | Viana do Castelo 16 | Vila Real 17 | Viseu 18 | Açores 19 | do qual / of which: *Off-shore* 20 | Madeira 21 | do qual / of which: *Off-shore* 22 | Total 23=1+...+19+21 |
|---|---|---|---|---|---|---|---|---|---|---|---|---|
| **96** | Dez | 3 117 | 551 | 947 | 271 | 219 | 395 | 228 | 0 | 300 | 3 | 22 038 |
| **97** | Dez | 4 196 | 690 | 1 245 | 344 | 270 | 477 | 279 | 0 | 353 | 3 | 26 203 |
| **98** | Dez | 4 712 | 814 | 1 476 | 393 | 308 | 573 | 321 | 2 | 416 | 8 | 29 934 |
| **99** | Dez | 5 595 | 919 | 1 739 | 460 | 373 | 671 | 378 | 2 | 503 | 25 | 35 616 |
| **00** | Dez | 5 664 | 993 | 1 823 | 501 | 450 | 729 | 424 | 0 | 694 | 149 | 38 560 |

## B.5.3.2 DEPÓSITOS E EQUIPARADOS, EXCEPTO DEPÓSITOS TRANSFERÍVEIS EM ESCUDOS E EUROS, DE INSTITUIÇÕES FINANCEIRAS NÃO MONETÁRIAS, SOCIEDADES NÃO FINANCEIRAS E PARTICULARES EM OUTRAS IFM

**Por distrito / região autónoma - Saldos em fim de ano**

## DEPOSITS AND DEPOSIT-LIKE INSTRUMENTS, EXCEPT TRANSFERABLE DEPOSITS IN ESCUDOS AND EUROS, OF NON-MONETARY FINANCIAL INSTITUTIONS, NON-FINANCIAL CORPORATIONS AND PRIVATE INDIVIDUALS WITH OTHER MFI

**By administrative region - End-of-year figures**

Fonte / Source: Banco de Portugal

$10^6$ euros

| | | Aveiro 1 | Beja 2 | Braga 3 | Bragança 4 | Castelo Branco 5 | Coimbra 6 | Évora 7 | Faro 8 | Guarda 9 | Leiria 10 | Lisboa 11 | Portalegre 12 |
|---|---|---|---|---|---|---|---|---|---|---|---|---|---|
| **96** | Dez | 2 497 | 499 | 2 515 | 581 | 846 | 1 535 | 635 | 1 790 | 850 | 1 675 | 16 919 | 469 |
| **97** | Dez | 2 541 | 512 | 2 632 | 592 | 852 | 1 590 | 655 | 1 816 | 849 | 1 705 | 17 161 | 509 |
| **98** | Dez | 2 652 | 594 | 2 754 | 609 | 881 | 1 767 | 707 | 1 862 | 863 | 1 921 | 17 712 | 539 |
| **99** | Dez | 2 887 | 620 | 2 945 | 642 | 931 | 1 919 | 738 | 2 012 | 909 | 2 071 | 20 007 | 566 |
| **00** | Dez | 3 114 | 658 | 3 255 | 712 | 1 252 | 2 062 | 856 | 2 265 | 1 099 | 2 270 | 21 170 | 668 |

| | | Porto 13 | Santarém 14 | Setúbal 15 | Viana do Castelo 16 | Vila Real 17 | Viseu 18 | Açores 19 | do qual / of which: *Off-shore* 20 | Madeira 21 | do qual / of which: *Off-shore* 22 | Total 23=1+...+19+21 |
|---|---|---|---|---|---|---|---|---|---|---|---|---|
| **96** | Dez | 6 530 | 1 522 | 2 211 | 1 069 | 821 | 1 358 | 749 | 13 | 1 453 | 381 | 46 525 |
| **97** | Dez | 7 077 | 1 579 | 2 368 | 1 069 | 828 | 1 384 | 826 | 52 | 1 530 | 605 | 48 075 |
| **98** | Dez | 7 157 | 1 673 | 2 432 | 1 089 | 858 | 1 463 | 674 | 8 | 2 933 | 1 981 | 51 140 |
| **99** | Dez | 7 632 | 1 801 | 2 709 | 1 187 | 940 | 1 551 | 826 | 5 | 4 415 | 3 415 | 57 309 |
| **00** | Dez | 8 410 | 1 968 | 3 036 | 1 370 | 1 058 | 1 700 | 902 | 3 | 2 867 | 1 766 | 60 692 |

## B.5.3.3 DEPÓSITOS E EQUIPARADOS DE EMIGRANTES EM OUTRAS INSTITUIÇÕES FINANCEIRAS MONETÁRIAS

**Por distrito / região autónoma - Saldos em fim de ano**

## DEPOSITS AND DEPOSIT-LIKE INSTRUMENTS OF EMIGRANTS WITH OTHER MONETARY FINANCIAL INSTITUTIONS

**By administrative region - End-of-year figures**

Fonte / Source: Banco de Portugal

$10^6$ euros

| | | Aveiro 1 | Beja 2 | Braga 3 | Bragança 4 | Castelo Branco 5 | Coimbra 6 | Évora 7 | Faro 8 | Guarda 9 | Leiria 10 | Lisboa 11 | Portalegre 12 |
|---|---|---|---|---|---|---|---|---|---|---|---|---|---|
| **96** | Dez | 863 | 115 | 910 | 377 | 391 | 465 | 51 | 357 | 677 | 691 | 821 | 42 |
| **97** | Dez | 878 | 115 | 909 | 356 | 377 | 474 | 55 | 376 | 662 | 702 | 901 | 44 |
| **98** | Dez | 715 | 105 | 838 | 308 | 333 | 428 | 47 | 349 | 615 | 639 | 955 | 39 |
| **99** | Dez | 695 | 99 | 785 | 294 | 319 | 420 | 46 | 332 | 574 | 636 | 880 | 42 |
| **00** | Dez | 625 | 93 | 658 | 255 | 277 | 372 | 43 | 294 | 497 | 557 | 882 | 40 |

| | | Porto 13 | Santarém 14 | Setúbal 15 | Viana do Castelo 16 | Vila Real 17 | Viseu 18 | Açores 19 | do qual / of which: *Off-shore* 20 | Madeira 21 | do qual / of which: *Off-shore* 22 | Total 23=1+...+19+21 |
|---|---|---|---|---|---|---|---|---|---|---|---|---|
| **96** | Dez | 850 | 354 | 219 | 862 | 756 | 865 | 667 | 560 | 3 870 | 3 384 | 14 202 |
| **97** | Dez | 845 | 368 | 225 | 868 | 774 | 859 | 732 | 596 | 3 872 | 3 278 | 14 393 |
| **98** | Dez | 693 | 356 | 215 | 807 | 680 | 764 | 1 162 | 1 065 | 3 724 | 3 340 | 13 773 |
| **99** | Dez | 655 | 328 | 209 | 746 | 638 | 746 | 802 | 701 | 3 463 | 3 093 | 12 708 |
| **00** | Dez | 641 | 284 | 190 | 647 | 530 | 630 | 873 | 767 | 4 286 | 3 996 | 12 671 |

## B.6.1.1 ACTIVOS DAS OUTRAS INSTITUIÇÕES FINANCEIRAS MONETÁRIAS FACE A INSTITUIÇÕES FINANCEIRAS MONETÁRIAS NÃO RESIDENTES[1]

## ASSETS OF OTHER MONETARY FINANCIAL INSTITUTIONS VIS-À-VIS NON-RESIDENT MONETARY FINANCIAL INSTITUTIONS[1]

**Por instrumento financeiro e prazo - Saldos em fim de mês**

**By financial instrument and maturity - End-of-month figures**

Fonte / Source: Banco de Portugal

$10^6$ euros

| | | Numerário | Créditos e equiparados | | | Títulos do mercado monetário[3] | Títulos excepto acções | | | Acções e outras participações | Total | Por memória: | |
|---|---|---|---|---|---|---|---|---|---|---|---|---|---|
| | | | Até 1 ano | A mais de 1 ano | Total | | Até 1 ano | A mais de 1 ano | Total[2] | | | Empréstimos e outras disponibili-dades | Créditos de cobrança duvidosa |
| | | 1 | 2 | 3 | 4=2+3 | 5 | 6 | 7 | 8=6+7 | 9 | 10=1+4+5+8+9 | 11 | 12 |
| **97** | Dez | 120 | 26 391 | 6 862 | 33 253 | . | 343 | 1 379 | 1 722 | 1 419 | 36 515 | 11 288 | 98 |
| **98** | Dez | 154 | 28 565 | 6 424 | 34 988 | 0 | 144 | 1 926 | 2 070 | 1 395 | 38 608 | 12 613 | 159 |
| **99** | Dez | 203 | 26 043 | 7 060 | 33 103 | 0 | 74 | 1 695 | 1 770 | 1 603 | 36 679 | 11 780 | 176 |
| **00** | Jun | 138 | 27 537 | 7 769 | 35 306 | 0 | 76 | 1 465 | 1 541 | 1 411 | 38 395 | 15 079 | 146 |
| | Jul | 198 | 31 640 | 7 607 | 39 247 | 0 | 76 | 1 480 | 1 556 | 1 483 | 42 483 | 18 437 | 159 |
| | Ago | 201 | 26 999 | 8 141 | 35 141 | 0 | 76 | 1 532 | 1 608 | 1 682 | 38 632 | 15 213 | 165 |
| | Set | 148 | 27 773 | 7 333 | 35 106 | 0 | 70 | 1 507 | 1 576 | 1 717 | 38 547 | 14 883 | 168 |
| | Out | 172 | 28 850 | 7 359 | 36 210 | 0 | 70 | 1 476 | 1 546 | 1 725 | 39 653 | 15 125 | 174 |
| | Nov | 144 | 31 010 | 7 779 | 38 788 | 0 | 53 | 1 512 | 1 565 | 1 691 | 42 188 | 16 387 | 175 |
| | Dez | 285 | 31 750 | 8 461 | 40 211 | 0 | 104 | 1 477 | 1 582 | 1 472 | 43 550 | 14 719 | 162 |
| **01** | Jan | 130 | 29 925 | 9 545 | 39 470 | 0 | 85 | 1 297 | 1 382 | 1 450 | 42 432 | 13 807 | 163 |
| | Fev | 132 | 32 252 | 9 153 | 41 405 | 0 | 80 | 1 296 | 1 376 | 1 467 | 44 379 | 13 739 | 164 |
| | Mar | 128 | 31 519 | 8 746 | 40 265 | 0 | 80 | 1 344 | 1 424 | 1 584 | 43 400 | 15 381 | 171 |
| | Abr | 152 | 29 473 | 8 652 | 38 125 | 0 | 103 | 1 336 | 1 440 | 1 587 | 41 305 | 14 216 | 170 |
| | Mai | 161 | 32 858 | 8 935 | 41 794 | 0 | 70 | 1 473 | 1 542 | 1 641 | 45 138 | 16 636 | 178 |
| | Jun | 168 | 33 533 | 9 255 | 42 788 | 0 | 41 | 1 415 | 1 456 | 1 922 | 46 334 | 17 375 | 179 |
| | Jul | 252 | 37 072 | 9 462 | 46 535 | 0 | 57 | 1 352 | 1 409 | 1 962 | 50 157 | 20 072 | 173 |
| | Ago | 318 | 33 423 | 9 683 | 43 106 | 0 | 53 | 1 348 | 1 400 | 1 915 | 46 740 | 17 359 | 166 |
| | Set | 193 | 32 157 | 9 210 | 41 368 | 0 | 70 | 1 355 | 1 425 | 1 963 | 44 948 | 17 883 | 166 |
| | Out | 164 | 32 771 | 10 373 | 43 144 | 0 | 33 | 1 256 | 1 288 | 2 098 | 46 694 | 19 468 | 168 |
| | Nov | 133 | 32 595 | 9 805 | 42 400 | 0 | 39 | 1 328 | 1 367 | 2 046 | 45 946 | 18 315 | 170 |

| | 1 | 2 | 3 | 4=2+3 | 5 | 6 | 7 | 8=6+7 | 9 | 10=1+4+5+8+9 | 11 | 12 |
|---|---|---|---|---|---|---|---|---|---|---|---|---|
| | Notes and coins | Up to 1 year | Over 1 year | Total | Money market paper[3] | Up to 1 year | Over 1 year | Total[2] | Shares and other equity | Total | Loans and other assets | Non-performing loans |
| | | Credits and credit-like instruments | | | | Securities other than shares | | | | | Memo items: | |

(1) Valores estimados até Agosto de 1997. / Estimated figures up to August 1997.
(2) Inclui acções e outras participações até Agosto de 1997. / Up to August 1997 includes shares and other equity.
(3) Inclui unidades de participação de fundos do mercado monetário. / Includes money market funds shares/units.

## B.6.1.2 PASSIVOS DAS OUTRAS INSTITUIÇÕES FINANCEIRAS MONETÁRIAS FACE A INSTITUIÇÕES FINANCEIRAS MONETÁRIAS NÃO RESIDENTES[1] [2]

## LIABILITIES OF OTHER MONETARY FINANCIAL INSTITUTIONS VIS-À-VIS NON-RESIDENT MONETARY FINANCIAL INSTITUTIONS[1] [2]

**Por instrumento financeiro e prazo - Saldos em fim de mês**

**By financial instrument and maturity - End-of-month figures**

Fonte / Source: Banco de Portugal

$10^6$ euros

| | | Depósitos | | | | Equiparados a depósitos | | | Total | Por memória: | | |
|---|---|---|---|---|---|---|---|---|---|---|---|---|
| | | À vista | Até 1 ano | A mais de 1 ano | Total | Até 1 ano | A mais de 1 ano | Total | | Certificados de depósito | Acordos de recompra | Créditos |
| | | 1 | 2 | 3 | 4=1+2+3 | 5 | 6 | 7=5+6 | 8=4+7 | 9 | 10 | 11 |
| **97** | Dez | 2 195 | 19 744 | 2 624 | 24 563 | 6 237 | 816 | 7 053 | 31 616 | 345 | 533 | 6 144 |
| **98** | Dez | 3 608 | 25 777 | 3 449 | 32 833 | 8 412 | 837 | 9 249 | 42 082 | 218 | 280 | 8 658 |
| **99** | Dez | 3 188 | 30 078 | 7 583 | 40 850 | 7 422 | 1 726 | 9 148 | 49 998 | 423 | 349 | 8 153 |
| **00** | Jun | 4 128 | 29 408 | 10 921 | 44 456 | 9 469 | 3 200 | 12 669 | 57 125 | 27 | 187 | 12 292 |
| | Jul | 7 099 | 31 528 | 10 988 | 49 615 | 9 118 | 3 341 | 12 459 | 62 073 | 25 | 197 | 12 067 |
| | Ago | 5 322 | 30 463 | 10 469 | 46 254 | 9 710 | 3 361 | 13 071 | 59 325 | 25 | 163 | 12 562 |
| | Set | 5 869 | 31 339 | 10 769 | 47 976 | 10 088 | 3 679 | 13 767 | 61 743 | 25 | 244 | 13 207 |
| | Out | 4 664 | 34 594 | 10 417 | 49 674 | 10 101 | 3 701 | 13 802 | 63 476 | 25 | 273 | 13 206 |
| | Nov | 4 885 | 36 681 | 11 815 | 53 381 | 9 179 | 3 769 | 12 947 | 66 328 | 25 | 205 | 12 496 |
| | Dez | 5 059 | 38 200 | 11 169 | 54 428 | 10 936 | 4 026 | 14 962 | 69 390 | 25 | 157 | 14 638 |
| **01** | Jan | 4 261 | 35 614 | 12 511 | 52 386 | 10 543 | 4 501 | 15 043 | 67 429 | 25 | 394 | 14 484 |
| | Fev | 5 258 | 36 109 | 13 157 | 54 524 | 11 668 | 4 331 | 15 999 | 70 523 | 25 | 308 | 15 540 |
| | Mar | 6 640 | 36 222 | 13 135 | 55 997 | 10 908 | 4 598 | 15 506 | 71 503 | 0 | 354 | 15 019 |
| | Abr | 6 961 | 35 051 | 13 001 | 55 013 | 11 767 | 4 618 | 16 385 | 71 398 | 25 | 401 | 15 831 |
| | Mai | 7 120 | 39 296 | 14 348 | 60 764 | 9 817 | 4 772 | 14 589 | 75 352 | 25 | 342 | 13 500 |
| | Jun | 6 122 | 36 912 | 17 362 | 60 396 | 11 096 | 5 172 | 16 268 | 76 664 | 0 | 448 | 15 606 |
| | Jul | 7 109 | 37 149 | 17 722 | 61 980 | 10 656 | 5 217 | 15 873 | 77 853 | 0 | 462 | 14 667 |
| | Ago | 5 086 | 36 943 | 18 862 | 60 890 | 9 457 | 5 420 | 14 877 | 75 768 | 0 | 388 | 14 290 |
| | Set | 5 200 | 35 908 | 18 731 | 59 839 | 10 071 | 5 880 | 15 951 | 75 789 | 0 | 302 | 15 567 |
| | Out | 6 372 | 33 441 | 18 645 | 58 457 | 13 177 | 7 461 | 20 638 | 79 096 | 14 | 429 | 19 959 |
| | Nov | 5 657 | 34 586 | 20 053 | 60 297 | 14 098 | 7 511 | 21 609 | 81 906 | 14 | 601 | 20 894 |

| | 1 | 2 | 3 | 4=1+2+3 | 5 | 6 | 7=5+6 | 8=4+7 | 9 | 10 | 11 |
|---|---|---|---|---|---|---|---|---|---|---|---|
| | Sight | Up to 1 year | Over 1 year | Total | Up to 1 year | Over 1 year | Total | Total | Certificates of deposit | Repurchase agreements | Credits |
| | Deposits | | | | Deposit-like instruments | | | | Memo items: | | |

(1) Valores estimados até Agosto de 1997. / Estimated figures up to August 1997.
(2) Não inclui títulos emitidos. / Excludes securities issued.

## B.6.1.3 ACTIVOS DAS OUTRAS INSTITUIÇÕES FINANCEIRAS MONETÁRIAS FACE AO SECTOR NÃO MONETÁRIO NÃO RESIDENTE[1]

## ASSETS OF OTHER MONETARY FINANCIAL INSTITUTIONS VIS-À-VIS NON-RESIDENT NON-MONETARY SECTOR[1]

**Por instrumento financeiro e prazo - Saldos em fim de mês**

**By financial instrument and maturity - End-of-month figures**

Fonte / Source: Banco de Portugal

$10^6$ euros

| | | Empréstimos | | | Títulos excepto acções | | | Acções e outras participações | Total | Por memória: |
|---|---|---|---|---|---|---|---|---|---|---|
| | | Até 1 ano | A mais de 1 ano | Total | Até 1 ano | A mais de 1 ano | Total[2] | | | Créditos de cobrança duvidosa |
| | | 1 | 2 | 3=1+2 | 4 | 5 | 6=4+5 | 7 | 8=3+6+7 | 9 |
| **97** | Dez | 1 560 | 472 | 2 032 | 548 | 3 681 | 4 229 | 1 175 | 7 436 | 29 |
| **98** | Dez | 1 906 | 949 | 2 856 | 922 | 3 311 | 4 233 | 1 278 | 8 367 | 13 |
| **99** | Dez | 3 483 | 2 634 | 6 117 | 738 | 3 639 | 4 377 | 997 | 11 491 | 19 |
| **00** | Jun | 4 261 | 3 399 | 7 660 | 598 | 2 374 | 2 972 | 1 278 | 11 910 | 14 |
| | Jul | 4 645 | 3 477 | 8 122 | 594 | 2 565 | 3 159 | 1 262 | 12 543 | 14 |
| | Ago | 4 369 | 3 698 | 8 066 | 560 | 2 805 | 3 364 | 1 291 | 12 721 | 15 |
| | Set | 4 716 | 3 573 | 8 289 | 580 | 2 979 | 3 559 | 1 296 | 13 144 | 16 |
| | Out | 5 132 | 3 565 | 8 697 | 587 | 3 069 | 3 656 | 1 258 | 13 612 | 17 |
| | Nov | 4 629 | 4 581 | 9 210 | 307 | 3 146 | 3 453 | 1 339 | 14 002 | 16 |
| | Dez | 3 589 | 4 277 | 7 866 | 136 | 3 314 | 3 450 | 1 986 | 13 302 | 17 |
| **01** | Jan | 4 131 | 4 039 | 8 170 | 101 | 3 351 | 3 451 | 2 077 | 13 698 | 14 |
| | Fev | 5 327 | 2 896 | 8 223 | 113 | 3 457 | 3 570 | 2 018 | 13 811 | 13 |
| | Mar | 3 551 | 3 036 | 6 587 | 114 | 3 302 | 3 415 | 1 974 | 11 976 | 14 |
| | Abr | 3 364 | 3 028 | 6 392 | 102 | 3 629 | 3 731 | 1 102 | 11 225 | 18 |
| | Mai | 3 428 | 3 240 | 6 668 | 102 | 3 693 | 3 795 | 1 073 | 11 536 | 22 |
| | Jun | 3 542 | 3 300 | 6 842 | 34 | 4 132 | 4 166 | 1 097 | 12 105 | 20 |
| | Jul | 3 531 | 3 030 | 6 561 | 164 | 4 086 | 4 250 | 1 291 | 12 102 | 18 |
| | Ago | 3 618 | 3 025 | 6 643 | 171 | 3 425 | 3 596 | 1 469 | 11 708 | 14 |
| | Set | 3 719 | 3 111 | 6 830 | 194 | 3 755 | 3 949 | 1 496 | 12 275 | 12 |
| | Out | 3 948 | 3 156 | 7 103 | 249 | 3 668 | 3 917 | 1 349 | 12 369 | 12 |
| | Nov | 3 875 | 4 456 | 8 331 | 287 | 4 124 | 4 411 | 1 418 | 14 160 | 13 |

| | 1 | 2 | 3=1+2 | 4 | 5 | 6=4+5 | 7 | 8=3+6+7 | 9 |
|---|---|---|---|---|---|---|---|---|---|
| | Up to 1 year | Over 1 year | Total | Up to 1 year | Over 1 year | Total[2] | Shares and other equity | Total | Non-performing loans |
| | Loans | | | Securities other than shares | | | | | Memo items: |

(1) Valores estimados até Agosto de 1997. / Estimated figures up to August 1997.
(2) Inclui acções e outras participações até Agosto de 1997. / Up to August 1997 includes shares and other equity.

## B.6.1.4 PASSIVOS DAS OUTRAS INSTITUIÇÕES FINANCEIRAS MONETÁRIAS FACE AO SECTOR NÃO MONETÁRIO NÃO RESIDENTE[1] [2]

## LIABILITIES OF OTHER MONETARY FINANCIAL INSTITUTIONS VIS-À-VIS NON-RESIDENT NON-MONETARY SECTOR[1] [2]

**Por instrumento financeiro e prazo - Saldos em fim de mês**

**By financial instrument and maturity - End-of-month figures**

Fonte / Source: Banco de Portugal

$10^6$ euros

| | | Depósitos | | | | Equiparados a depósitos | | | Total | Por memória: |
|---|---|---|---|---|---|---|---|---|---|---|
| | | À vista | Até 1 ano | A mais de 1 ano | Total | Até 1 ano | A mais de 1 ano | Total | | Créditos |
| | | 1 | 2 | 3 | 4=1+2+3 | 5 | 6 | 7=5+6 | 8=4+7 | 9 |
| **97** | Dez | 551 | 5 566 | 346 | 6 463 | 60 | 577 | 637 | 7 100 | 520 |
| **98** | Dez | 627 | 4 541 | 531 | 5 700 | 30 | 974 | 1 004 | 6 703 | 966 |
| **99** | Dez | 786 | 4 639 | 780 | 6 206 | 46 | 1 559 | 1 604 | 7 810 | 1 470 |
| **00** | Jun | 2 225 | 6 869 | 645 | 9 740 | 140 | 1 675 | 1 815 | 11 555 | 1 629 |
| | Jul | 2 060 | 6 180 | 654 | 8 895 | 247 | 1 611 | 1 858 | 10 753 | 1 565 |
| | Ago | 1 996 | 6 443 | 721 | 9 160 | 509 | 1 666 | 2 175 | 11 335 | 1 607 |
| | Set | 2 291 | 6 347 | 725 | 9 363 | 485 | 1 743 | 2 228 | 11 591 | 1 711 |
| | Out | 2 169 | 6 198 | 992 | 9 359 | 268 | 1 760 | 2 028 | 11 387 | 1 732 |
| | Nov | 2 256 | 6 428 | 873 | 9 557 | 188 | 1 803 | 1 991 | 11 548 | 1 660 |
| | Dez | 1 067 | 5 318 | 830 | 7 215 | 183 | 1 837 | 2 020 | 9 234 | 1 687 |
| **01** | Jan | 1 221 | 6 529 | 835 | 8 584 | 289 | 1 813 | 2 102 | 10 686 | 1 684 |
| | Fev | 1 561 | 7 722 | 825 | 10 108 | 821 | 1 227 | 2 047 | 12 155 | 1 672 |
| | Mar | 1 188 | 9 362 | 964 | 11 515 | 748 | 1 253 | 2 001 | 13 516 | 1 722 |
| | Abr | 1 136 | 7 532 | 790 | 9 458 | 830 | 1 227 | 2 058 | 11 515 | 1 740 |
| | Mai | 1 339 | 8 054 | 758 | 10 151 | 801 | 1 255 | 2 056 | 12 207 | 1 733 |
| | Jun | 1 092 | 8 450 | 824 | 10 367 | 773 | 1 253 | 2 026 | 12 394 | 1 725 |
| | Jul | 1 255 | 9 995 | 778 | 12 029 | 794 | 1 232 | 2 026 | 14 055 | 1 637 |
| | Ago | 1 009 | 9 345 | 729 | 11 083 | 828 | 1 272 | 2 100 | 13 183 | 1 754 |
| | Set | 943 | 8 229 | 768 | 9 940 | 924 | 983 | 1 907 | 11 847 | 1 597 |
| | Out | 1 026 | 8 552 | 694 | 10 271 | 769 | 987 | 1 756 | 12 027 | 1 469 |
| | Nov | 1 005 | 8 898 | 642 | 10 545 | 772 | 992 | 1 764 | 12 309 | 1 470 |

| | 1 | 2 | 3 | 4=1+2+3 | 5 | 6 | 7=5+6 | 8=4+7 | 9 |
|---|---|---|---|---|---|---|---|---|---|
| | Sight | Up to 1 year | Over 1 year | Total | Up to 1 year | Over 1 year | Total | Total | Credits |
| | Deposits | | | | Deposit-like instruments | | | | Memo items: |

(1) Valores estimados até Agosto de 1997. / Estimated figures up to August 1997.
(2) Não inclui títulos emitidos. / Excludes securities issued.

## B.6.2 ACTIVOS E PASSIVOS DAS OUTRAS INSTITUIÇÕES FINANCEIRAS MONETÁRIAS FACE A NÃO RESIDENTES[1]

**Por moeda - Saldos em fim de trimestre**

## ASSETS AND LIABILITIES OF OTHER MONETARY FINANCIAL INSTITUTIONS VIS-À-VIS NON-RESIDENTS[1]

**By currency - End-of-quarter figures**

Fonte / Source: Banco de Portugal

$10^6$ euros

| | | Activos | | | | | | | Passivos | | | | | | |
|---|---|---|---|---|---|---|---|---|---|---|---|---|---|---|---|
| | | Instituições financeiras monetárias | | | Sector não monetário | | | Total | Instituições financeiras monetárias | | | Sector não monetário | | | Total |
| | | Moedas de países da área do euro | Moedas de países fora da área do euro | Total | Moedas de países da área do euro | Moedas de países fora da área do euro | Total | | Moedas de países da área do euro | Moedas de países fora da área do euro | Total | Moedas de países da área do euro | Moedas de países fora da área do euro | Total | |
| | | 1 | 2 | 3=1+2 | 4 | 5 | 6=4+5 | 7=3+6 | 8 | 9 | 10=8+9 | 11 | 12 | 13=11+12 | 14=10+13 |
| **97** | Dez | 22 392 | 14 124 | 36 515 | 5 441 | 1 995 | 7 436 | 43 951 | 19 728 | 11 888 | 31 616 | 5 662 | 1 438 | 7 100 | 38 715 |
| **98** | Mar | 22 462 | 14 775 | 37 237 | 5 178 | 2 723 | 7 901 | 45 138 | 21 774 | 12 864 | 34 638 | 6 731 | 1 428 | 8 159 | 42 796 |
| | Jun | 20 574 | 14 611 | 35 185 | 5 185 | 2 563 | 7 748 | 42 933 | 22 266 | 14 224 | 36 489 | 6 224 | 1 512 | 7 736 | 44 225 |
| | Set | 24 517 | 14 439 | 38 956 | 5 428 | 2 778 | 8 206 | 47 162 | 24 654 | 14 860 | 39 514 | 5 535 | 1 770 | 7 305 | 46 819 |
| | Dez | 24 418 | 14 190 | 38 608 | 5 518 | 2 849 | 8 367 | 46 975 | 27 187 | 14 895 | 42 082 | 5 113 | 1 590 | 6 703 | 48 785 |
| **99** | Mar | 23 671 | 13 172 | 36 843 | 6 067 | 4 037 | 10 104 | 46 947 | 28 605 | 13 217 | 41 821 | 5 547 | 2 609 | 8 156 | 49 978 |
| | Jun | 21 364 | 14 233 | 35 597 | 6 004 | 4 224 | 10 227 | 45 825 | 30 227 | 13 811 | 44 038 | 6 068 | 3 205 | 9 273 | 53 310 |
| | Set | 22 938 | 14 419 | 37 357 | 6 376 | 3 632 | 10 008 | 47 365 | 35 184 | 13 108 | 48 291 | 6 226 | 3 027 | 9 253 | 57 544 |
| | Dez | 22 124 | 14 555 | 36 679 | 7 389 | 4 102 | 11 491 | 48 170 | 34 851 | 15 146 | 49 998 | 5 402 | 2 407 | 7 810 | 57 807 |
| **00** | Mar | 26 025 | 14 575 | 40 600 | 7 154 | 4 428 | 11 581 | 52 182 | 38 043 | 15 045 | 53 089 | 6 842 | 3 427 | 10 269 | 63 357 |
| | Jun | 23 970 | 14 425 | 38 395 | 7 568 | 4 342 | 11 910 | 50 305 | 41 306 | 15 820 | 57 125 | 7 612 | 3 942 | 11 554 | 68 680 |
| | Set | 24 141 | 14 405 | 38 546 | 8 419 | 4 725 | 13 144 | 51 690 | 43 316 | 18 427 | 61 743 | 8 298 | 3 292 | 11 590 | 73 333 |
| | Dez | 27 768 | 15 781 | 43 549 | 10 232 | 3 069 | 13 302 | 56 851 | 50 822 | 18 568 | 69 390 | 6 738 | 2 496 | 9 234 | 78 624 |
| **01** | Mar | 25 742 | 17 658 | 43 400 | 8 740 | 3 236 | 11 976 | 55 376 | 51 955 | 19 549 | 71 503 | 9 429 | 4 087 | 13 515 | 85 019 |
| | Jun | 27 938 | 18 395 | 46 334 | 8 352 | 3 753 | 12 106 | 58 440 | 56 582 | 20 082 | 76 664 | 8 351 | 4 042 | 12 393 | 89 056 |
| | Set | 28 141 | 16 806 | 44 948 | 9 000 | 3 275 | 12 275 | 57 223 | 58 373 | 17 417 | 75 789 | 8 914 | 2 932 | 11 846 | 87 635 |

| | 1 | 2 | 3=1+2 | 4 | 5 | 6=4+5 | 7=3+6 | 8 | 9 | 10=8+9 | 11 | 12 | 13=11+12 | 14=10+13 |
|---|---|---|---|---|---|---|---|---|---|---|---|---|---|---|
| | Euro area currencies | Non-euro area currencies | Total | Euro area currencies | Non-euro area currencies | Total | Total | Euro area currencies | Non-euro area currencies | Total | Euro area currencies | Non-euro area currencies | Total | Total |
| | Monetary financial institutions | | | Non-monetary sector | | | | Monetary financial institutions | | | Non-monetary sector | | | |
| | Assets | | | | | | | Liabilities | | | | | | |

(1) Não inclui passivos por títulos emitidos. / Excludes liabilities for securities issued.

## B.6.3.1 ACTIVOS DAS OUTRAS INSTITUIÇÕES FINANCEIRAS MONETÁRIAS FACE A INSTITUIÇÕES FINANCEIRAS MONETÁRIAS NÃO RESIDENTES

**Por país - Saldos em fim de trimestre**

## ASSETS OF OTHER MONETARY FINANCIAL INSTITUTIONS VIS-À-VIS NON-RESIDENT MONETARY FINANCIAL INSTITUTIONS

**By country - End-of-quarter figures**

Fonte / Source: Banco de Portugal

$10^6$ euros

| | | Países da União Europeia | | | | Por memória: | | | | | | | |
|---|---|---|---|---|---|---|---|---|---|---|---|---|---|
| | | Área do euro | Outros | Países fora da União Europeia | Total | Alemanha | Espanha | França | Itália | Luxemburgo | Reino Unido | Brasil | EUA |
| | | 1 | 2 | 3 | 4=1+2+3 | 5 | 6 | 7 | 8 | 9 | 10 | 11 | 12 |
| **97** | Dez | 18 937 | 4 348 | 13 230 | 36 515 | 1 056 | 4 722 | 2 470 | 7 650 | 1 075 | 4 187 | 594 | 2 388 |
| **98** | Mar | 19 143 | 3 479 | 14 614 | 37 237 | 2 220 | 4 062 | 2 059 | 7 711 | 1 124 | 3 161 | 942 | 2 176 |
| | Jun | 17 700 | 3 335 | 14 151 | 35 185 | 1 656 | 3 783 | 1 911 | 7 425 | 1 227 | 3 131 | 967 | 2 118 |
| | Set | 19 011 | 2 898 | 17 046 | 38 956 | 3 992 | 3 761 | 2 586 | 6 479 | 891 | 2 642 | 958 | 1 557 |
| | Dez | 19 281 | 2 772 | 16 555 | 38 608 | 3 772 | 5 061 | 2 888 | 5 369 | 970 | 2 612 | 866 | 2 210 |
| **99** | Mar | 19 464 | 2 910 | 14 469 | 36 843 | 3 505 | 3 987 | 4 196 | 5 144 | 958 | 2 699 | 841 | 1 244 |
| | Jun | 17 624 | 2 797 | 15 176 | 35 597 | 3 176 | 3 428 | 3 346 | 4 706 | 1 099 | 2 626 | 750 | 1 474 |
| | Set | 18 507 | 2 968 | 15 881 | 37 357 | 3 147 | 3 441 | 3 466 | 5 460 | 1 001 | 2 707 | 849 | 1 359 |
| | Dez | 17 666 | 3 362 | 15 651 | 36 679 | 2 982 | 3 385 | 2 900 | 5 645 | 1 014 | 3 231 | 907 | 1 783 |
| **00** | Mar | 18 532 | 4 796 | 17 272 | 40 600 | 3 004 | 4 229 | 2 893 | 6 086 | 637 | 4 691 | 931 | 2 812 |
| | Jun | 18 532 | 3 089 | 16 774 | 38 395 | 4 568 | 4 146 | 2 810 | 5 184 | 272 | 2 910 | 613 | 2 870 |
| | Set | 16 403 | 2 891 | 19 252 | 38 546 | 3 815 | 3 604 | 2 598 | 4 954 | 319 | 2 812 | 601 | 2 738 |
| | Dez | 16 841 | 4 261 | 22 448 | 43 549 | 2 437 | 4 185 | 2 692 | 5 913 | 298 | 4 154 | 420 | 1 846 |
| **01** | Mar | 21 656 | 5 140 | 16 604 | 43 400 | 3 711 | 4 965 | 3 248 | 6 464 | 923 | 5 043 | 403 | 1 738 |
| | Jun | 22 036 | 5 896 | 18 402 | 46 334 | 3 502 | 4 986 | 3 161 | 7 310 | 1 410 | 5 799 | 435 | 1 794 |
| | Set | 21 907 | 5 750 | 17 291 | 44 948 | 3 573 | 4 404 | 3 171 | 7 679 | 1 207 | 5 610 | 449 | 1 534 |

| | 1 | 2 | 3 | 4=1+2+3 | 5 | 6 | 7 | 8 | 9 | 10 | 11 | 12 |
|---|---|---|---|---|---|---|---|---|---|---|---|---|
| | Euro area | Other | Non-European Union countries | Total | Germany | Spain | France | Italy | Luxembourg | United Kingdom | Brazil | USA |
| | European Union countries | | | | Memo items: | | | | | | | |

## B.6.3.2 PASSIVOS DAS OUTRAS INSTITUIÇÕES FINANCEIRAS MONETÁRIAS FACE A INSTITUIÇÕES FINANCEIRAS MONETÁRIAS NÃO RESIDENTES[1]

## LIABILITIES OF OTHER MONETARY FINANCIAL INSTITUTIONS VIS-À-VIS NON-RESIDENT MONETARY FINANCIAL INSTITUTIONS[1]

**Por país - Saldos em fim de trimestre**

**By country - End-of-quarter figures**

Fonte / Source: Banco de Portugal

$10^6$ euros

| | | Países da União Europeia | | Países fora da União Europeia | Total | Por memória: | | | | | | | |
|---|---|---|---|---|---|---|---|---|---|---|---|---|---|
| | | Área do euro | Outros | | | Alemanha | Espanha | França | Itália | Luxemburgo | Reino Unido | Brasil | EUA |
| | | 1 | 2 | 3 | 4=1+2+3 | 5 | 6 | 7 | 8 | 9 | 10 | 11 | 12 |
| **97** | Dez | 11 237 | 3 746 | 16 633 | 31 616 | 984 | 2 797 | 3 178 | 562 | 972 | 3 634 | 6 | 2 641 |
| **98** | Mar | 12 140 | 4 964 | 17 534 | 34 638 | 1 069 | 3 675 | 2 770 | 596 | 1 175 | 4 828 | 180 | 2 421 |
| | Jun | 14 134 | 5 765 | 16 591 | 36 489 | 1 126 | 3 303 | 2 717 | 714 | 2 619 | 5 634 | 47 | 3 346 |
| | Set | 16 569 | 4 959 | 17 986 | 39 514 | 2 309 | 3 760 | 4 225 | 889 | 2 339 | 4 646 | 134 | 3 235 |
| | Dez | 16 585 | 6 934 | 18 562 | 42 082 | 2 301 | 3 817 | 4 447 | 879 | 1 850 | 6 481 | 55 | 1 767 |
| **99** | Mar | 19 129 | 6 484 | 16 209 | 41 821 | 2 737 | 3 503 | 6 415 | 983 | 2 078 | 5 593 | 9 | 2 615 |
| | Jun | 19 197 | 7 891 | 16 949 | 44 038 | 2 975 | 3 265 | 5 380 | 1 748 | 2 033 | 7 400 | 91 | 3 343 |
| | Set | 22 553 | 7 244 | 18 495 | 48 291 | 3 755 | 3 660 | 4 932 | 3 154 | 2 196 | 7 026 | 53 | 3 287 |
| | Dez | 22 557 | 7 372 | 20 069 | 49 998 | 4 322 | 3 741 | 5 073 | 3 139 | 2 241 | 7 120 | 66 | 2 898 |
| **00** | Mar | 21 638 | 5 360 | 26 091 | 53 089 | 3 568 | 4 114 | 5 507 | 3 132 | 2 133 | 4 970 | 96 | 2 751 |
| | Jun | 24 383 | 5 527 | 27 215 | 57 125 | 4 583 | 4 409 | 6 126 | 3 758 | 2 147 | 5 181 | 26 | 2 831 |
| | Set | 23 914 | 5 694 | 32 136 | 61 743 | 3 964 | 4 474 | 6 697 | 3 096 | 2 077 | 5 338 | 3 | 4 222 |
| | Dez | 23 555 | 9 676 | 36 159 | 69 390 | 3 889 | 6 073 | 6 395 | 950 | 2 242 | 9 429 | 2 | 3 106 |
| **01** | Mar | 29 271 | 10 725 | 31 508 | 71 503 | 4 721 | 7 065 | 8 754 | 1 122 | 2 969 | 10 209 | 64 | 2 155 |
| | Jun | 28 062 | 11 264 | 37 337 | 76 664 | 4 918 | 6 235 | 8 099 | 1 149 | 2 553 | 10 885 | 50 | 2 964 |
| | Set | 28 055 | 9 312 | 38 422 | 75 789 | 5 358 | 6 021 | 8 656 | 859 | 2 607 | 9 155 | 3 | 2 200 |

| | 1 | 2 | 3 | 4=1+2+3 | 5 | 6 | 7 | 8 | 9 | 10 | 11 | 12 |
|---|---|---|---|---|---|---|---|---|---|---|---|---|
| | Euro area | Other | Non-European Union countries | Total | Germany | Spain | France | Italy | Luxembourg | United Kingdom | Brazil | USA |
| | European Union countries | | | | Memo items: | | | | | | | |

(1) Não inclui passivos por títulos emitidos. / Excludes liabilities for securities issued.

## B.6.3.3 ACTIVOS DAS OUTRAS INSTITUIÇÕES FINANCEIRAS MONETÁRIAS FACE AO SECTOR NÃO MONETÁRIO NÃO RESIDENTE

## ASSETS OF OTHER MONETARY FINANCIAL INSTITUTIONS VIS-À-VIS NON-RESIDENT NON-MONETARY SECTOR

**Por país - Saldos em fim de trimestre**

**By country - End-of-quarter figures**

Fonte / Source: Banco de Portugal

$10^6$ euros

| | | Países da União Europeia | | Países fora da União Europeia | Total | Por memória: | | | | | | | |
|---|---|---|---|---|---|---|---|---|---|---|---|---|---|
| | | Área do euro | Outros | | | Alemanha | Espanha | França | Itália | Luxemburgo | Reino Unido | Brasil | EUA |
| | | 1 | 2 | 3 | 4=1+2+3 | 5 | 6 | 7 | 8 | 9 | 10 | 11 | 12 |
| **97** | Dez | 3 868 | 1 002 | 2 566 | 7 436 | 341 | 766 | 123 | 428 | 1 619 | 888 | 394 | 559 |
| **98** | Mar | 3 711 | 1 103 | 3 086 | 7 901 | 312 | 695 | 153 | 292 | 1 430 | 1 002 | 449 | 863 |
| | Jun | 3 609 | 997 | 3 142 | 7 748 | 249 | 629 | 108 | 303 | 1 279 | 901 | 480 | 773 |
| | Set | 3 602 | 763 | 3 841 | 8 206 | 246 | 608 | 105 | 223 | 1 204 | 664 | 498 | 1 028 |
| | Dez | 3 719 | 1 064 | 3 584 | 8 367 | 359 | 932 | 115 | 177 | 1 002 | 949 | 411 | 910 |
| **99** | Mar | 4 336 | 837 | 4 930 | 10 104 | 527 | 1 342 | 134 | 269 | 726 | 726 | 484 | 1 068 |
| | Jun | 4 247 | 785 | 5 196 | 10 227 | 382 | 1 280 | 116 | 350 | 842 | 667 | 576 | 1 115 |
| | Set | 4 706 | 609 | 4 694 | 10 008 | 713 | 1 674 | 143 | 255 | 655 | 477 | 501 | 1 230 |
| | Dez | 5 852 | 477 | 5 162 | 11 491 | 1 030 | 2 402 | 135 | 154 | 772 | 368 | 667 | 1 249 |
| **00** | Mar | 5 274 | 572 | 5 735 | 11 581 | -43 | 2 425 | 142 | 155 | 729 | 470 | 651 | 1 440 |
| | Jun | 5 287 | 824 | 5 800 | 11 910 | -54 | 2 044 | 156 | 95 | 857 | 709 | 627 | 1 058 |
| | Set | 6 663 | 787 | 5 694 | 13 144 | 113 | 2 279 | 226 | 278 | 771 | 704 | 610 | 836 |
| | Dez | 8 601 | 772 | 3 929 | 13 302 | 139 | 2 360 | 321 | 215 | 769 | 668 | 416 | 800 |
| **01** | Mar | 6 317 | 576 | 5 083 | 11 976 | 243 | 2 503 | 253 | 298 | 746 | 491 | 471 | 887 |
| | Jun | 6 169 | 1 382 | 4 554 | 12 106 | 1 021 | 2 356 | 279 | 54 | 727 | 1 283 | 465 | 657 |
| | Set | 6 008 | 1 114 | 5 153 | 12 275 | 223 | 2 187 | 332 | 182 | 591 | 1 053 | 451 | 520 |

| | 1 | 2 | 3 | 4=1+2+3 | 5 | 6 | 7 | 8 | 9 | 10 | 11 | 12 |
|---|---|---|---|---|---|---|---|---|---|---|---|---|
| | Euro area | Other | Non-European Union countries | Total | Germany | Spain | France | Italy | Luxembourg | United Kingdom | Brazil | USA |
| | European Union countries | | | | Memo items: | | | | | | | |

## B.6.3.4 PASSIVOS DAS OUTRAS INSTITUIÇÕES FINANCEIRAS MONETÁRIAS FACE AO SECTOR NÃO MONETÁRIO NÃO RESIDENTE[1]

**Por país - Saldos em fim de trimestre**

## LIABILITIES OF OTHER MONETARY FINANCIAL INSTITUTIONS VIS-À-VIS NON-RESIDENT NON-MONETARY SECTOR[1]

**By country - End-of-quarter figures**

Fonte / Source: Banco de Portugal

$10^6$ euros

| | | Países da União Europeia | | Países fora da União Europeia | Total | Por memória: | | | | | | | |
|---|---|---|---|---|---|---|---|---|---|---|---|---|---|
| | | Área do euro | Outros | | | Alemanha | Espanha | França | Itália | Luxemburgo | Reino Unido | Brasil | EUA |
| | | 1 | 2 | 3 | 4=1+2+3 | 5 | 6 | 7 | 8 | 9 | 10 | 11 | 12 |
| **97** | Dez | 4 320 | 421 | 2 359 | 7 100 | 1 969 | 1 007 | 887 | 70 | 259 | 415 | 245 | 416 |
| **98** | Mar | 5 479 | 425 | 2 254 | 8 159 | 3 323 | 747 | 896 | 85 | 299 | 421 | 211 | 310 |
| | Jun | 5 417 | 302 | 2 017 | 7 736 | 2 781 | 922 | 1 014 | 162 | 422 | 296 | 210 | 324 |
| | Set | 4 941 | 327 | 2 037 | 7 305 | 2 670 | 784 | 945 | 161 | 292 | 323 | 255 | 411 |
| | Dez | 3 884 | 290 | 2 529 | 6 703 | 2 089 | 664 | 848 | 29 | 155 | 284 | 196 | 480 |
| **99** | Mar | 5 138 | 224 | 2 795 | 8 156 | 2 938 | 657 | 924 | 65 | 375 | 214 | 209 | 507 |
| | Jun | 5 402 | 411 | 3 460 | 9 273 | 3 150 | 664 | 1 011 | 135 | 372 | 400 | 217 | 692 |
| | Set | 5 734 | 300 | 3 219 | 9 253 | 3 148 | 756 | 1 119 | 124 | 353 | 290 | 203 | 628 |
| | Dez | 4 087 | 271 | 3 452 | 7 810 | 1 914 | 699 | 1 107 | 20 | 232 | 261 | 198 | 586 |
| **00** | Mar | 5 911 | 390 | 3 968 | 10 269 | 3 701 | 694 | 890 | 25 | 87 | 368 | 252 | 677 |
| | Jun | 6 026 | 411 | 5 117 | 11 554 | 3 434 | 838 | 904 | 15 | 54 | 380 | 255 | 680 |
| | Set | 5 008 | 395 | 6 187 | 11 590 | 2 838 | 908 | 807 | 16 | 92 | 386 | 259 | 551 |
| | Dez | 4 171 | 292 | 4 771 | 9 234 | 2 285 | 915 | 610 | 17 | 194 | 284 | 257 | 422 |
| **01** | Mar | 8 385 | 522 | 4 608 | 13 515 | 6 520 | 969 | 538 | 16 | 207 | 511 | 371 | 449 |
| | Jun | 7 135 | 599 | 4 659 | 12 393 | 5 319 | 811 | 601 | 17 | 238 | 590 | 271 | 598 |
| | Set | 7 655 | 466 | 3 725 | 11 846 | 5 804 | 917 | 556 | 26 | 233 | 450 | 272 | 489 |

| | 1 | 2 | 3 | 4=1+2+3 | 5 | 6 | 7 | 8 | 9 | 10 | 11 | 12 |
|---|---|---|---|---|---|---|---|---|---|---|---|---|
| | Euro area | Other | Non-European Union countries | Total | Germany | Spain | France | Italy | Luxembourg | United Kingdom | Brazil | USA |
| | European Union countries | | | | Memo items: | | | | | | | |

(1) Não inclui passivos por títulos emitidos. / Excludes liabilities for securities issued.

## B.7.1 TAXAS DE JURO DAS OPERAÇÕES ACTIVAS DOS BANCOS
**Média ponderada**

## BANKS' LENDING RATES
**Weighted average**

Fonte / Source: Banco de Portugal

Em percentagem / Percentage

| | Operações de 91 a 180 dias | | | | Operações de 181 dias a 1 ano | | | | Operações de 2 a 5 anos | | Operações a mais de 5 anos | |
|---|---|---|---|---|---|---|---|---|---|---|---|---|
| | Desconto | | Empréstimos | | Desconto | | Empréstimos | | Empréstimos | | Empréstimos | |
| | Sociedades não financeiras privadas 1 | Particulares e emigrantes 2 | Sociedades não financeiras privadas 3 | Particulares e emigrantes 4 | Sociedades não financeiras privadas 5 | Particulares e emigrantes 6 | Sociedades não financeiras privadas 7 | Particulares e emigrantes 8 | Sociedades não financeiras privadas 9 | Particulares e emigrantes 10 | Sociedades não financeiras privadas 11 | Particulares e emigrantes 12 |
| **97** Dez | 10.7 | 12.8 | 8.4 | 11.4 | 9.4 | 11.9 | 8.0 | 10.2 | 7.9 | 13.5 | 8.3 | 8.0 |
| **98** Dez | 8.3 | 10.2 | 6.0 | 7.6 | 6.7 | 7.9 | 5.6 | 7.8 | 5.8 | 9.0 | 5.9 | 5.7 |
| **99** Dez | 7.1 | 9.4 | 5.1 | 6.7 | 6.1 | 7.8 | 4.8 | 6.9 | 5.2 | 9.5 | 4.7 | 5.0 |
| **00** Jul | 7.8 | 9.3 | 5.6 | 7.8 | 6.9 | 8.5 | 5.7 | 7.7 | 6.0 | 10.1 | 5.5 | 6.2 |
| Ago | 7.9 | 9.4 | 6.4 | 8.3 | 7.2 | 8.5 | 5.8 | 8.1 | 6.9 | 9.1 | 6.2 | 6.4 |
| Set | 8.0 | 9.5 | 6.4 | 8.3 | 7.4 | 8.8 | 5.9 | 8.0 | 6.2 | 10.2 | 6.3 | 6.6 |
| Out | 8.1 | 9.6 | 6.4 | 8.8 | 7.7 | 9.1 | 6.1 | 8.0 | 6.1 | 9.1 | 6.5 | 6.7 |
| Nov | 8.2 | 9.9 | 6.6 | 8.0 | 7.5 | 9.0 | 6.1 | 8.1 | 6.1 | 9.7 | 6.3 | 6.8 |
| Dez | 8.2 | 9.9 | 6.4 | 8.4 | 7.3 | 8.8 | 6.3 | 8.4 | 6.2 | 10.0 | 6.3 | 6.9 |
| **01** Jan | 8.1 | 10.1 | 6.5 | 8.5 | 7.2 | 8.9 | 6.8 | 8.5 | 6.1 | 11.4 | 6.4 | 6.8 |
| Fev | 7.9 | 9.8 | 6.3 | 8.9 | 7.1 | 8.3 | 5.9 | 8.7 | 6.5 | 10.9 | 6.1 | 6.5 |
| Mar | 8.1 | 10.1 | 5.9 | 8.9 | 7.5 | 8.5 | 6.3 | 7.8 | 6.1 | 10.7 | 6.5 | 6.6 |
| Abr | 8.0 | 9.8 | 6.2 | 8.6 | 7.2 | 8.7 | 6.2 | 7.7 | 6.0 | 11.2 | 5.9 | 6.4 |
| Mai | 8.0 | 9.8 | 6.4 | 8.5 | 7.2 | 8.5 | 6.0 | 7.5 | 6.0 | 10.7 | 6.0 | 6.3 |
| Jun | 8.0 | 9.7 | 6.0 | 8.6 | 7.2 | 8.5 | 5.9 | 7.3 | 5.8 | 10.9 | 5.6 | 6.2 |
| Jul | 7.9 | 9.6 | 5.9 | 8.4 | 7.3 | 8.2 | 6.2 | 7.5 | 5.7 | 9.9 | 6.0 | 6.0 |
| Ago | 7.8 | 10.0 | 6.1 | 8.6 | 7.0 | 8.4 | 6.0 | 7.2 | 5.5 | 10.9 | 5.7 | 6.0 |
| Set | 7.7 | 9.7 | 5.8 | 8.7 | 6.8 | 8.3 | 6.1 | 6.9 | 5.6 | 10.4 | 5.2 | 5.9 |
| Out | 7.7 | 9.4 | 5.4 | 8.7 | 6.4 | 8.7 | 5.7 | 6.9 | 5.4 | 10.2 | 5.1 | 5.6 |
| Nov | 7.3 | 9.1 | 5.5 | 8.2 | 6.5 | 7.6 | 5.7 | 6.8 | 5.2 | 9.6 | 5.2 | 5.3 |
| Dez | 7.0 | 8.5 | 5.2 | 8.0 | 6.2 | 7.2 | 5.0 | 6.8 | 4.6 | 9.7 | 4.8 | 5.0 |

| | 1 | 2 | 3 | 4 | 5 | 6 | 7 | 8 | 9 | 10 | 11 | 12 |
|---|---|---|---|---|---|---|---|---|---|---|---|---|
| | Non-financial private corporations | Private individuals and emigrants | Non-financial private corporations | Private individuals and emigrants | Non-financial private corporations | Private individuals and emigrants | Non-financial private corporations | Private individuals and emigrants | Non-financial private corporations | Private individuals and emigrants | Non-financial private corporations | Private individuals and emigrants |
| | Discount | | Loans | | Discount | | Loans | | Loans | | Loans | |
| | From 91 to 180 days operations | | | | From 181 days to 1 year operations | | | | From 2 to 5 years operations | | Over 5 years operations | |

## B.7.2 TAXAS DE JURO DAS OPERAÇÕES PASSIVAS E DE BILHETES DO TESOURO CEDIDOS SEM RECURSO PELOS BANCOS AO SECTOR RESIDENTE NÃO MONETÁRIO EXCEPTO ADMINISTRAÇÕES PÚBLICAS
**Média ponderada**

## BANKS' DEPOSIT RATES AND RATES ON TREASURY BILLS SOLD OUTRIGHT BY BANKS TO THE RESIDENT NON-MONETARY SECTOR EXCEPT GENERAL GOVERNMENT
**Weighted average**

Fonte / Source: Banco de Portugal

Em percentagem / Percentage

| | Operações até 30 dias | | | | Operações de 181 dias a 1 ano | | | Operações a mais de 1 ano | | | |
|---|---|---|---|---|---|---|---|---|---|---|---|
| | Depósitos a prazo 1 | Acordos de recompra de bilhetes do Tesouro 2 | Depósitos a prazo de 31 a 90 dias 3 | Depósitos a prazo de 91 a 180 dias 4 | Depósitos a prazo 5 | Depósitos de poupança reformado 6 | Depósitos a prazo e de poupança de emigrantes 7 | Depósitos a prazo 8 | Depósitos de poupança habitação 9 | Depósitos a prazo e de poupança de emigrantes 10 | Bilhetes do Tesouro cedidos sem recurso (taxa média) 11 |
| **97** Dez | 4.7 | 4.9 | 4.6 | 4.6 | 4.1 | 4.1 | 4.1 | 4.1 | 4.1 | 3.8 | 4.9 |
| **98** Dez | 3.2 | 3.1 | 3.2 | 3.3 | 2.8 | 2.9 | 2.8 | 2.8 | 3.0 | 2.5 | 3.7 |
| **99** Dez | 2.9 | . | 2.8 | 2.8 | 2.4 | 2.3 | 2.2 | 2.6 | 2.4 | 2.5 | . |
| **00** Jul | 4.2 | . | 3.3 | 3.5 | 3.3 | 2.9 | 2.9 | 3.4 | 2.8 | 2.9 | . |
| Ago | 4.2 | . | 3.5 | 3.3 | 3.3 | 3.0 | 3.2 | 3.7 | 3.1 | 3.3 | . |
| Set | 4.2 | . | 3.8 | 3.7 | 3.3 | 3.0 | 3.2 | 3.5 | 3.0 | 3.2 | . |
| Out | 4.4 | . | 4.1 | 3.9 | 3.4 | 3.1 | 3.2 | 3.9 | 3.1 | 3.2 | . |
| Nov | 4.5 | . | 4.3 | 4.2 | 3.6 | 3.1 | 3.3 | 4.4 | 3.4 | 3.4 | . |
| Dez | 4.7 | . | 4.5 | 4.4 | 3.5 | 3.1 | 3.3 | 4.4 | 3.4 | 3.6 | . |
| **01** Jan | 4.7 | . | 4.3 | 4.3 | 3.6 | 3.2 | 3.3 | 4.2 | 3.5 | 3.6 | . |
| Fev | 4.7 | . | 4.3 | 4.3 | 3.5 | 3.3 | 3.3 | 4.0 | 3.5 | 3.3 | . |
| Mar | 4.7 | . | 4.4 | 4.2 | 3.6 | 3.3 | 3.3 | 4.1 | 3.5 | 3.5 | . |
| Abr | 4.6 | . | 4.4 | 4.1 | 3.5 | 3.2 | 3.2 | 4.0 | 3.5 | 3.2 | . |
| Mai | 4.5 | . | 4.3 | 4.1 | 3.7 | 3.3 | 3.2 | 3.9 | 3.4 | 3.0 | . |
| Jun | 4.4 | . | 4.3 | 4.1 | 3.6 | 3.2 | 3.2 | 3.8 | 3.3 | 3.1 | . |
| Jul | 4.4 | . | 4.2 | 4.1 | 3.5 | 3.2 | 3.3 | 3.8 | 3.3 | 3.3 | . |
| Ago | 4.3 | . | 4.1 | 4.1 | 3.3 | 3.3 | 3.3 | 3.6 | 3.3 | 3.4 | . |
| Set | 4.0 | . | 3.8 | 3.8 | 3.2 | 3.2 | 3.2 | 3.4 | 3.2 | 3.1 | . |
| Out | 3.7 | . | 3.5 | 3.5 | 3.1 | 3.0 | 2.9 | 3.3 | 3.2 | 2.9 | . |
| Nov | 3.4 | . | 3.3 | 3.4 | 2.8 | 2.9 | 2.7 | 2.9 | 3.0 | 2.5 | . |
| Dez | 3.4 | . | 3.1 | 3.2 | 2.8 | 2.7 | 2.6 | 3.0 | 2.9 | 2.7 | . |

| | 1 | 2 | 3 | 4 | 5 | 6 | 7 | 8 | 9 | 10 | 11 |
|---|---|---|---|---|---|---|---|---|---|---|---|
| | Time deposits | Treasury bills repurchase agreements | Time deposits from 31 to 90 days | Time deposits from 91 to 180 days | Time deposits | Pensioners' savings deposits | Emigrants' time and savings deposits | Time deposits | Housing savings deposits | Emigrants' time and savings deposits | Treasury bills sold outright (average rate) |
| | Up to 30 days operations | | | | From 181 days to 1 year operations | | | Over 1 year operations | | | |

## B.7.3.1 CUSTOS POR NATUREZA DE OUTRAS INSTITUIÇÕES FINANCEIRAS MONETÁRIAS (continua)

**Valores acumulados desde o início do ano**

## OTHER MONETARY FINANCIAL INSTITUTIONS' OPERATING COSTS (to be continued)

**Cumulative values since the beginning of the year**

Fonte / Source: Banco de Portugal

$10^6$ euros

| | | Recursos de instituições de crédito | | | | Outros recursos | | | | | |
|---|---|---|---|---|---|---|---|---|---|---|---|
| | | Instituições de crédito no País | | Instituições de crédito no estrangeiro | Total | Depósitos | Empréstimos | Títulos | Capitais próprios e equiparados | Garantias recebidas | Compromissos assumidos por terceiros |
| | | das quais: Banco de Portugal | Total | | | | | | | | |
| | | 1 | 2 | 3 | 4=2+3 | 5 | 6 | 7 | 8 | 9 | 10 |
| **96** | Jun | 27 | 491 | 676 | 1 166 | 2 471 | 1 | 238 | 87 | 1 | 1 |
| | Set | 34 | 791 | 989 | 1 780 | 3 656 | 1 | 384 | 134 | 2 | 1 |
| | Dez | 46 | 1 084 | 1 339 | 2 423 | 4 707 | 1 | 539 | 179 | 2 | 2 |
| **97** | Mar | 4 | 267 | 367 | 634 | 964 | 1 | 223 | 55 | 0 | 0 |
| | Jun | 13 | 527 | 760 | 1 287 | 1 880 | 1 | 464 | 107 | 1 | 0 |
| | Set | 21 | 814 | 1 149 | 1 963 | 2 753 | 2 | 730 | 163 | 1 | 0 |
| | Dez | 30 | 1 107 | 1 562 | 2 669 | 3 617 | 3 | 1 005 | 221 | 2 | 1 |
| **98** | Mar | 2 | 273 | 407 | 680 | 816 | 1 | 349 | 58 | 0 | 0 |
| | Jun | 9 | 513 | 816 | 1 329 | 1 564 | 1 | 761 | 110 | 1 | 0 |
| | Set | 13 | 781 | 1 252 | 2 033 | 2 385 | 2 | 1 391 | 169 | 1 | 1 |
| | Dez | 19 | 1 063 | 1 722 | 2 785 | 3 103 | 3 | 1 875 | 238 | 2 | 2 |
| **99** | Mar | 7 | 266 | 400 | 666 | 598 | 1 | 481 | 59 | 1 | 0 |
| | Jun | 16 | 479 | 778 | 1 257 | 1 146 | 1 | 975 | 117 | 1 | 1 |
| | Set | 31 | 709 | 1 213 | 1 922 | 1 681 | 1 | 1 466 | 179 | 1 | 1 |
| | Dez | 46 | 984 | 1 690 | 2 675 | 2 235 | 1 | 1 817 | 247 | 2 | 2 |
| **00** | Mar | 16 | 309 | 509 | 819 | 611 | 0 | 463 | 83 | 0 | 1 |
| | Jun | 33 | 498 | 1 101 | 1 598 | 1 257 | 0 | 869 | 164 | 1 | 1 |
| | Set | 55 | 788 | 1 745 | 2 533 | 2 013 | 1 | 1 277 | 261 | 1 | 1 |
| | Dez | 73 | 1 012 | 2 752 | 3 764 | 2 869 | 1 | 1 850 | 358 | 1 | 2 |
| **01** | Mar | 18 | 256 | 818 | 1 074 | 899 | 0 | 511 | 109 | 0 | 0 |
| | Jun | 30 | 476 | 1 688 | 2 164 | 1 791 | 0 | 1 011 | 226 | 1 | 0 |
| | Set | 39 | 673 | 2 485 | 3 158 | 2 618 | 0 | 1 558 | 341 | 1 | 1 |

| | 1 | 2 | 3 | 4=2+3 | 5 | 6 | 7 | 8 | 9 | 10 |
|---|---|---|---|---|---|---|---|---|---|---|
| | Banco de Portugal | Total | Foreign credit institutions | Total | Deposits | Loans | Securities | Capital accounts | Received guarantees | Commitments assumed by third parties |
| | of which: Domestic credit institutions | | | | | | | | | |
| | Credit institutions resources | | | | Other resources | | | | | |

## B.7.3.1 CUSTOS POR NATUREZA DE OUTRAS INSTITUIÇÕES FINANCEIRAS MONETÁRIAS (continuação)

**Valores acumulados desde o início do ano**

## OTHER MONETARY FINANCIAL INSTITUTIONS' OPERATING COSTS (continued)

**Cumulative values since the beginning of the year**

Fonte / Source: Banco de Portugal

$10^6$ euros

| | | Operações cambiais, de taxa de juro e sobre cotações | | | | Serviços bancários e operações realizadas por terceiros | Outros custos | | | | Total |
|---|---|---|---|---|---|---|---|---|---|---|---|
| | | das quais: | | | Total | | dos quais: | | | Total | |
| | | Operações cambiais à vista | Operações cambiais à prazo | Operações de *swap* | | | Custos com o pessoal | Fornecimentos e serviços de terceiros | Amortizações e provisões do exercício | | |
| | | 11 | 12 | 13 | 14 | 15 | 16 | 17 | 18 | 19 | 20=4+...+10+14+15+19 |
| **96** | Jun | 552 | 117 | 628 | 1 384 | 37 | 869 | 464 | 698 | 2 255 | 7 640 |
| | Set | 841 | 203 | 961 | 2 188 | 59 | 1 315 | 723 | 1 033 | 3 421 | 11 624 |
| | Dez | 1 190 | 294 | 1 320 | 3 177 | 85 | 1 766 | 1 030 | 1 642 | 4 965 | 16 079 |
| **97** | Mar | 311 | 111 | 274 | 878 | 20 | 439 | 240 | 366 | 1 214 | 3 989 |
| | Jun | 678 | 195 | 533 | 1 725 | 45 | 927 | 507 | 865 | 2 672 | 8 182 |
| | Set | 1 127 | 238 | 869 | 2 643 | 73 | 1 403 | 785 | 1 263 | 4 006 | 12 335 |
| | Dez | 1 708 | 434 | 1 292 | 3 980 | 99 | 1 910 | 1 115 | 1 912 | 5 756 | 17 352 |
| **98** | Mar | 360 | 52 | 467 | 1 069 | 28 | 444 | 281 | 411 | 1 378 | 4 379 |
| | Jun | 751 | 70 | 1 072 | 2 283 | 55 | 914 | 580 | 843 | 2 849 | 8 954 |
| | Set | 1 364 | 123 | 2 023 | 4 113 | 86 | 1 364 | 900 | 1 245 | 4 247 | 14 429 |
| | Dez | 2 092 | 169 | 2 492 | 5 624 | 117 | 1 852 | 1 251 | 2 445 | 6 564 | 20 313 |
| **99** | Mar | 1 135 | 156 | 914 | 2 559 | 33 | 472 | 299 | 694 | 1 777 | 6 173 |
| | Jun | 2 317 | 163 | 1 659 | 4 693 | 66 | 997 | 641 | 1 349 | 3 491 | 11 747 |
| | Set | 4 189 | 172 | 2 368 | 7 518 | 100 | 1 501 | 973 | 2 059 | 5 127 | 17 997 |
| | Dez | 5 053 | 196 | 3 202 | 9 450 | 143 | 2 007 | 1 405 | 2 906 | 7 400 | 23 972 |
| **00** | Mar | 639 | 110 | 1 098 | 2 094 | 48 | 535 | 342 | 734 | 2 375 | 6 494 |
| | Jun | 1 700 | 130 | 2 037 | 4 420 | 88 | 1 051 | 697 | 1 464 | 4 003 | 12 402 |
| | Set | 2 957 | 165 | 3 088 | 6 989 | 135 | 1 572 | 1 076 | 2 082 | 5 673 | 18 883 |
| | Dez | 4 348 | 194 | 4 630 | 10 223 | 177 | 2 171 | 1 559 | 3 206 | 8 109 | 27 354 |
| **01** | Mar | 1 373 | 135 | 1 697 | 3 558 | 42 | 519 | 370 | 572 | 2 297 | 8 491 |
| | Jun | 2 469 | 157 | 3 091 | 6 331 | 90 | 1 069 | 791 | 1 183 | 4 113 | 15 728 |
| | Set | 3 626 | 210 | 4 506 | 9 126 | 138 | 1 529 | 1 210 | 1 731 | 5 742 | 22 682 |

| | 11 | 12 | 13 | 14 | 15 | 16 | 17 | 18 | 19 | 20=4+...+10+14+15+19 |
|---|---|---|---|---|---|---|---|---|---|---|
| | Spot foreign exchange operations | Forward foreign exchange operations | Swap operations | Total | Bank services and third parties operations | Personnel costs | Supplies and services from third parties | Depreciation and provisions | Total | Total |
| | of which: | | | | | of which: | | | | |
| | Foreign exchange, interest rate and quotation operations | | | | | Other costs | | | | |

## B.7.3.2 PROVEITOS POR NATUREZA DE OUTRAS INSTITUIÇÕES FINANCEIRAS MONETÁRIAS (continua)

**Valores acumulados desde o início do ano**

## OTHER MONETARY FINANCIAL INSTITUTIONS' OPERATING INCOME (to be continued)

**Cumulative values since the beginning of the year**

Fonte / Source: Banco de Portugal

$10^6$ euros

| | | Aplicações em instituições de crédito | | | | Outras aplicações | | | |
|---|---|---|---|---|---|---|---|---|---|
| | | Instituições de crédito no país | | Instituições de crédito no estrangeiro | Total | Crédito | Títulos | Garantias prestadas | Compromissos perante terceiros |
| | | das quais: Banco de Portugal | Total | | | | | | |
| | | 1 | 2 | 3 | 4=2+3 | 5 | 6 | 7 | 8 |
| **96** | Jun | 228 | 718 | 672 | 1 390 | 2 847 | 1 749 | 55 | 10 |
| | Set | 328 | 1 102 | 981 | 2 083 | 4 335 | 2 574 | 84 | 15 |
| | Dez | 425 | 1 508 | 1 299 | 2 807 | 5 813 | 3 474 | 114 | 22 |
| **97** | Mar | 109 | 396 | 311 | 707 | 1 438 | 810 | 29 | 5 |
| | Jun | 208 | 784 | 691 | 1 475 | 2 898 | 1 668 | 59 | 15 |
| | Set | 286 | 1 162 | 1 129 | 2 291 | 4 360 | 2 398 | 90 | 23 |
| | Dez | 359 | 1 540 | 1 584 | 3 124 | 5 883 | 3 150 | 122 | 41 |
| **98** | Mar | 84 | 363 | 439 | 802 | 1 500 | 800 | 32 | 5 |
| | Jun | 163 | 683 | 851 | 1 534 | 2 914 | 1 686 | 63 | 20 |
| | Set | 232 | 1 015 | 1 267 | 2 282 | 4 535 | 3 039 | 94 | 30 |
| | Dez | 285 | 1 366 | 1 692 | 3 058 | 6 108 | 4 036 | 129 | 42 |
| **99** | Mar | 54 | 334 | 347 | 681 | 1 519 | 812 | 33 | 7 |
| | Jun | 103 | 598 | 658 | 1 256 | 3 016 | 1 696 | 67 | 13 |
| | Set | 149 | 876 | 1000 | 1 876 | 4 516 | 2 399 | 102 | 28 |
| | Dez | 195 | 1 201 | 1 390 | 2 591 | 6 090 | 3 231 | 139 | 37 |
| **00** | Mar | 54 | 375 | 400 | 775 | 1 738 | 802 | 38 | 10 |
| | Jun | 113 | 632 | 809 | 1 441 | 3 533 | 1 693 | 75 | 25 |
| | Set | 188 | 980 | 1 241 | 2 221 | 5 641 | 2 380 | 110 | 36 |
| | Dez | 268 | 1 358 | 1 839 | 3 197 | 7 980 | 3 039 | 150 | 49 |
| **01** | Mar | 78 | 348 | 503 | 851 | 2 417 | 749 | 38 | 10 |
| | Jun | 157 | 677 | 996 | 1 673 | 4 924 | 1 526 | 77 | 21 |
| | Set | 227 | 987 | 1 463 | 2 450 | 7 255 | 2 111 | 115 | 28 |

| | 1 | 2 | 3 | 4=2+3 | 5 | 6 | 7 | 8 |
|---|---|---|---|---|---|---|---|---|
| | Banco de Portugal | Total | Foreign credit institutions | Total | Credit | Securities | Guarantees | Commitments vis-à-vis third parties |
| | of which: Domestic credit institutions | | | | | | | |
| | Investment on credit institutions | | | | Other investments | | | |

## B.7.3.2 PROVEITOS POR NATUREZA DE OUTRAS INSTITUIÇÕES FINANCEIRAS MONETÁRIAS (continuação)

**Valores acumulados desde o início do ano**

## OTHER MONETARY FINANCIAL INSTITUTIONS' OPERATING INCOME (continued)

**Cumulative values since the beginning of the year**

Fonte / Source: Banco de Portugal

$10^6$ euros

| | | Operações cambiais, de taxa de juro e sobre cotações | | | | Serviços bancários e operações realizadas por conta de terceiros | Outros proveitos | Total | Resultado de exploração |
|---|---|---|---|---|---|---|---|---|---|
| | | dos quais: | | | Total | | | | |
| | | Operações cambiais à vista | Operações cambiais a prazo | Operações de *swap* | | | | | |
| | | 9 | 10 | 11 | 12 | 13 | 14 | 15=4+...+8+12+13+14 | 16 |
| **96** | Jun | 624 | 115 | 681 | 1 526 | 169 | 371 | 8 116 | 476 |
| | Set | 943 | 191 | 1 051 | 2 375 | 259 | 593 | 12 318 | 694 |
| | Dez | 1 316 | 287 | 1 444 | 3 435 | 399 | 1 018 | 17 083 | 1 004 |
| **97** | Mar | 371 | 110 | 264 | 933 | 112 | 273 | 4 307 | 318 |
| | Jun | 823 | 185 | 580 | 1 901 | 262 | 581 | 8 858 | 676 |
| | Set | 1 296 | 237 | 874 | 2 806 | 398 | 981 | 13 346 | 1 011 |
| | Dez | 1 911 | 444 | 1 375 | 4 260 | 582 | 1 559 | 18 722 | 1 370 |
| **98** | Mar | 403 | 44 | 561 | 1 179 | 157 | 394 | 4 869 | 490 |
| | Jun | 828 | 69 | 1 200 | 2 450 | 331 | 835 | 9 832 | 878 |
| | Set | 1 430 | 119 | 2 180 | 4 295 | 526 | 1 239 | 16 039 | 1 610 |
| | Dez | 2 216 | 154 | 2 687 | 5 889 | 743 | 2 021 | 22 025 | 1 712 |
| **99** | Mar | 1 203 | 107 | 969 | 2 650 | 184 | 780 | 6 665 | 491 |
| | Jun | 2 394 | 121 | 1 808 | 4 944 | 393 | 1 323 | 12 708 | 961 |
| | Set | 4 280 | 121 | 2 603 | 7 880 | 604 | 1 816 | 19 220 | 1 223 |
| | Dez | 5 186 | 176 | 3 493 | 9 951 | 865 | 2 773 | 25 676 | 1 704 |
| **00** | Mar | 661 | 139 | 1 195 | 2 220 | 268 | 1 188 | 7 039 | 545 |
| | Jun | 1 734 | 167 | 2 167 | 4 594 | 506 | 1 709 | 13 576 | 1 175 |
| | Set | 2 971 | 254 | 3 285 | 7 238 | 780 | 2 197 | 20 602 | 1 719 |
| | Dez | 4 373 | 242 | 4 851 | 10 452 | 1 061 | 3 040 | 28 969 | 1 615 |
| **01** | Mar | 1 331 | 189 | 1 649 | 3 576 | 242 | 1 167 | 9 051 | 560 |
| | Jun | 2 533 | 104 | 3 033 | 6 324 | 494 | 1 911 | 16 949 | 1 221 |
| | Set | 3 718 | 141 | 4 446 | 9 129 | 751 | 2 424 | 24 264 | 1 582 |

| | 9 | 10 | 11 | 12 | 13 | 14 | 15 =4+...+8+12+13+14 | 16 |
|---|---|---|---|---|---|---|---|---|
| | Spot foreign exchange operations | Forward foreign exchange operations | Swap operations | Total | Bank services and operations on account of third parties | Other income | Total | Operating profit / loss |
| | of which: | | | | | | | |
| | Foreign exchange, interest rate and quotation operations | | | | | | | |

## B.8.1.1 BALANÇO DOS FUNDOS DE INVESTIMENTO MOBILIÁRIO[1] — BALANCE SHEET OF MUTUAL FUNDS[1]

### VALORES LÍQUIDOS POR TIPO DE FUNDO[2] — NET VALUES BROKEN DOWN BY TYPE OF FUNDS[2]

**Saldos em fim de trimestre** — **End-of-quarter figures**

Fonte / Source: CMVM e Banco de Portugal./ Securities Market Commission and Banco de Portugal

$10^6$ euros

| | | Fundo de acções<br>1 | Fundo de obrigações<br>2 | Fundos de tesouraria[1]<br>3 | Fundos de poupança reforma<br>4 | Fundos de poupança em acções<br>5 | Fundos de fundos<br>6 | Fundos mistos<br>7 | Não classificados<br>8 | Total<br>9=1+...+8 |
|---|---|---|---|---|---|---|---|---|---|---|
| **96** | Jun | 426.0 | 5 985.7 | 3 999.2 | 220.2 | 16.4 | 702.8 | 11.7 | 0.0 | 11 362.0 |
| | Set | . | . | . | . | . | . | . | . | . |
| | Dez | 712.2 | 7 006.5 | 3 975.6 | 409.2 | 57.5 | 1 035.3 | 11.4 | 0.0 | 13 207.7 |
| **97** | Mar | 1 000.2 | 7 260.5 | 4 031.3 | 789.0 | 78.0 | 1 865.6 | 56.4 | 0.0 | 15 081.0 |
| | Jun | 1 531.5 | 7 430.9 | 4 285.5 | 500.0 | 105.6 | 2 485.3 | 332.7 | 0.0 | 16 671.5 |
| | Set | 1 961.4 | 7 709.2 | 4 641.9 | 561.7 | 136.8 | 3 204.7 | 734.3 | 0.0 | 18 950.0 |
| | Dez | 1 957.3 | 7 564.2 | 4 840.8 | 770.0 | 215.5 | 3 299.7 | 967.4 | 0.0 | 19 614.8 |
| **98** | Mar | 2 586.5 | 7 554.8 | 5 015.7 | 869.1 | 334.6 | 3 819.1 | 1 461.0 | 0.0 | 21 640.9 |
| | Jun | 2 740.1 | 7 587.4 | 5 290.4 | 917.8 | 347.4 | 4 362.6 | 1 979.9 | 0.0 | 23 225.6 |
| | Set | 2 092.5 | 7 579.3 | 5 677.9 | 923.3 | 271.4 | 4 242.7 | 2 187.7 | 0.0 | 22 974.8 |
| | Dez | 2 583.1 | 7 659.9 | 5 967.8 | 1 072.1 | 386.3 | 4 088.6 | 2 196.9 | 0.0 | 23 954.8 |
| **99** | Mar | 2 555.4 | 7 949.0 | 6 660.8 | 1 090.7 | 381.4 | 3 965.4 | 2 105.9 | 0.0 | 24 708.5 |
| | Jun | 2 527.7 | 7 879.9 | 7 084.5 | 1 095.8 | 376.1 | 3 686.7 | 1 947.9 | 0.0 | 24 598.6 |
| | Set | 2 418.4 | 7 282.7 | 7 588.5 | 1 082.8 | 376.5 | 3 473.2 | 1 722.7 | 0.0 | 23 944.7 |
| | Dez | 3 015.0 | 6 787.4 | 7 114.0 | 1 179.9 | 507.4 | 3 652.0 | 1 831.7 | 0.0 | 24 087.4 |
| **00** | Mar | 3 262.2 | 6 218.1 | 7 000.1 | 1 191.4 | 556.1 | 3 189.6 | 1 796.6 | 0.0 | 23 214.0 |
| | Jun | 3 055.8 | 5 922.1 | 6 784.1 | 1 177.9 | 534.1 | 3 147.0 | 1 822.9 | 0.0 | 22 443.9 |
| | Set | 3 136.8 | 5 641.2 | 6 729.2 | 1 202.7 | 537.7 | 3 134.3 | 1 932.2 | 0.0 | 22 314.2 |
| | Dez | 2 902.1 | 5 700.6 | 6 073.8 | 1 245.7 | 510.1 | 2 936.9 | 2 074.0 | 0.0 | 21 443.3 |
| **01** | Mar | 2 600.8 | 5 885.5 | 6 350.9 | 1 227.2 | 473.9 | 2 570.9 | 1 913.9 | 0.0 | 21 023.1 |
| | Jun | 2 314.7 | 6 010.6 | 6 419.8 | 1 211.2 | 417.7 | 2 440.3 | 1 756.0 | 0.0 | 20 570.3 |
| | Set | 1 808.3 | 6 192.5 | 6 909.2 | 1 203.5 | 355.4 | 1 987.0 | 1 524.8 | 0.0 | 19 980.6 |

| | 1<br>Equity-based funds | 2<br>Bond funds | 3<br>*Fundos de tesouraria*[1] | 4<br>Retirement saving funds | 5<br>Share saving funds | 6<br>Funds of funds | 7<br>Mixed funds | 8<br>Non-classified | 9=1+...+8<br>Total |
|---|---|---|---|---|---|---|---|---|---|

(1) Não inclui Fundos do Mercado Monetário que em termos estatísticos são considerados Outras Instituições Financeiras Monetárias./ Does not include Money Market Funds which in statistical terms are considered as Other Monetary Financial Institutions.

(2) Os valores líquidos incluem os montantes aplicados acrescidos de activos diversos líquidos de empréstimos e de passivos diversos. Desta forma, o total deste quadro não coincide com o total dos Quadros B.8.1.2.1, B.8.1.2.2, B.8.1.2.3 e B.8.1.2.4. / Net values include the amounts invested plus sundry assets less loans and sundry liabilities, wherefore the total of this table does not correspond to the total of Tables B.8.1.2.1, B.8.1.2.2, B.8.1.2.3 and B.8.1.2.4.

## B.8.1.2.1 COMPOSIÇÃO DA CARTEIRA DE APLICAÇÕES DOS FUNDOS DE INVESTIMENTO MOBILIÁRIO[1] — COMPOSITION OF THE INVESTMENTS PORTFOLIO OF MUTUAL FUNDS[1]

### MONTANTES APLICADOS POR SECTOR INSTITUCIONAL — AMOUNTS INVESTED BROKEN DOWN BY INSTITUTIONAL SECTORS

**Saldos em fim de trimestre** — **End-of-quarter figures**

Fonte / Source: CMVM e Banco de Portugal./ Securities Market Commission and Banco de Portugal

$10^6$ euros

| | | Sector residente | | | | | | | Sector não residente | | | | | Total |
|---|---|---|---|---|---|---|---|---|---|---|---|---|---|---|
| | | | | | | | | | Outros países da área do euro | | Países fora da área do euro | | | |
| | | Instituições financeiras monetárias<br>1 | Outros interme-diários financeiros e auxiliares financeiros<br>2 | Sociedades de seguros e fundos de pensões<br>3 | Administração central (AC)<br>4 | Administrações públicas (excepto AC)<br>5 | Sociedades não financeiras<br>6 | Total<br>7=1+...+6 | Instituições financeiras monetárias<br>8 | Sector não monetário<br>9 | Instituições financeiras monetárias<br>10 | Sector não monetário<br>11 | Total<br>12=8+...+11 | Total<br>13=7+12 |
| **97** | Mar | 3 398.5 | 1 625.5 | 34.3 | 4 945.4 | 96.5 | 2 019.8 | 12 120.0 | 602.2 | 861.6 | 462.6 | 1 178.5 | 3 105.0 | 15 225.0 |
| | Jun | 3 852.8 | 2 131.6 | 48.2 | 4 875.8 | 105.8 | 2 387.2 | 13 401.5 | 691.2 | 1 067.2 | 497.8 | 1 422.9 | 3 679.1 | 17 080.5 |
| | Set | 4 065.3 | 3 037.4 | 71.3 | 4 734.4 | 104.7 | 2 747.9 | 14 760.9 | 607.7 | 1 263.8 | 625.1 | 1 831.5 | 4 328.1 | 19 089.1 |
| | Dez | 4 829.2 | 3 126.1 | 79.0 | 4 510.1 | 85.3 | 2 943.6 | 15 573.4 | 571.1 | 1 421.9 | 652.3 | 1 760.1 | 4 405.3 | 19 978.7 |
| **98** | Mar | 4 786.5 | 3 280.0 | 125.0 | 4 786.5 | 108.5 | 3 536.2 | 16 622.7 | 782.3 | 1 779.9 | 596.2 | 2 165.4 | 5 323.7 | 21 946.4 |
| | Jun | 4 646.0 | 4 242.7 | 117.0 | 4 387.9 | 94.1 | 4 363.8 | 17 851.6 | 748.5 | 1 748.6 | 741.4 | 2 252.5 | 5 491.0 | 23 342.6 |
| | Set | 5 211.1 | 3 877.6 | 82.0 | 4 184.5 | 103.5 | 3 988.6 | 17 447.3 | 586.8 | 2 376.0 | 687.2 | 2 034.5 | 5 684.5 | 23 131.8 |
| | Dez | 5 159.2 | 4 011.3 | 116.6 | 4 458.0 | 104.9 | 4 347.5 | 18 197.4 | 660.9 | 2 598.9 | 666.1 | 1 977.5 | 5 903.5 | 24 100.9 |
| **99** | Mar | 5 109.4 | 3 776.5 | 122.8 | 3 951.1 | 97.4 | 4 354.4 | 17 411.6 | 702.2 | 3 440.3 | 651.5 | 2 671.1 | 7 465.1 | 24 876.8 |
| | Jun | 5 200.1 | 3 561.7 | 163.8 | 3 698.2 | 94.4 | 4 199.4 | 16 917.5 | 1 080.2 | 3 406.1 | 519.0 | 2 899.0 | 7 904.3 | 24 821.9 |
| | Set | 5 298.0 | 3 155.5 | 150.9 | 2 692.8 | 91.6 | 3 942.8 | 15 331.5 | 1 255.4 | 3 623.8 | 630.7 | 3 303.4 | 8 813.3 | 24 144.8 |
| | Dez | 5 282.1 | 3 143.5 | 170.9 | 2 024.1 | 90.0 | 4 016.9 | 14 727.5 | 1 107.4 | 4 061.4 | 638.4 | 3 704.6 | 9 511.8 | 24 239.3 |
| **00** | Mar | 4 486.4 | 2 835.9 | 129.0 | 1 882.8 | 61.0 | 3 734.1 | 13 129.2 | 1 287.3 | 4 225.1 | 765.3 | 3 997.2 | 10 275.0 | 23 404.1 |
| | Jun | 4 506.0 | 2 835.4 | 1.0 | 1 843.9 | 26.9 | 3 675.7 | 12 888.9 | 1 390.4 | 3 872.0 | 722.1 | 3 782.9 | 9 767.4 | 22 656.2 |
| | Set | 3 983.7 | 2 737.8 | 0.0 | 1 744.7 | 21.9 | 3 584.1 | 12 072.2 | 1 572.6 | 4 365.8 | 659.0 | 3 909.0 | 10 506.4 | 22 578.6 |
| | Dez | 3 582.7 | 2 553.6 | 0.0 | 1 593.7 | 17.4 | 2 824.5 | 10 571.8 | 1 548.6 | 4 849.8 | 725.8 | 3 853.8 | 10 978.0 | 21 549.8 |
| **01** | Mar | 3 521.4 | 2 241.6 | 0.0 | 1 309.7 | 17.1 | 2 516.5 | 9 606.4 | 1 584.9 | 5 153.4 | 722.4 | 4 139.6 | 11 600.3 | 21 206.7 |
| | Jun | 3 152.8 | 2 057.1 | 0.0 | 1 251.8 | 2.1 | 2 493.7 | 8 957.6 | 1 707.3 | 4 949.5 | 1 016.2 | 4 100.2 | 11 773.3 | 20 730.8 |
| | Set | 3 475.4 | 1 736.4 | 0.0 | 919.0 | 1.9 | 2 631.5 | 8 764.2 | 1 598.4 | 4 943.2 | 1 036.0 | 3 749.6 | 11 327.3 | 20 091.4 |

| | 1<br>Monetary financial institutions | 2<br>Other financial intermediaries and financial auxiliaries | 3<br>Insurance companies and pension funds | 4<br>Central government (CG) | 5<br>General government (except CG) | 6<br>Non-financial corporations | 7=1+...+6<br>Total | 8<br>Monetary financial institutions | 9<br>Non-monetary sector | 10<br>Monetary financial institutions | 11<br>Non-monetary sector | 12=8+...+11<br>Total | 13=7+12<br>Total |
|---|---|---|---|---|---|---|---|---|---|---|---|---|---|
| | | | | | | | | Other euro area countries | | Non-euro area countries | | | |
| | Resident Sector | | | | | | | Non-resident Sector | | | | | |

(1) Não inclui Fundos do Mercado Monetário que em termos estatísticos são considerados Outras Instituições Financeiras Monetárias./ Does not include Money Market Funds which in statistical terms are considered as Other Monetary Financial Institutions.

## B.8.1.2.2 COMPOSIÇÃO DA CARTEIRA DE APLICAÇÕES DOS FUNDOS DE INVESTIMENTO MOBILIÁRIO[1]

## COMPOSITION OF THE INVESTMENT PORTFOLIO OF MUTUAL FUNDS[1]

### MONTANTES APLICADOS POR INSTRUMENTO FINANCEIRO E SECTOR

### AMOUNTS INVESTED BROKEN DOWN BY FINANCIAL INSTRUMENT AND SECTOR

**Saldos em fim de trimestre**

**End-of-quarter figures**

Fonte / Source: CMVM e Banco de Portugal./ Securities Market Commission and Banco de Portugal

$10^6$ euros

| | | Numerário e Depósitos | | | Títulos excepto acções | | | Acções e outras participações | | | Total |
|---|---|---|---|---|---|---|---|---|---|---|---|
| | | Residentes[2] | Não residentes | Total | Residentes | Não residentes | Total | Residentes | Não residentes | Total | |
| | | 1 | 2 | 3=1+2 | 4 | 5 | 6=4+5 | 7 | 8 | 9=7+8 | 10=3+6+9 |
| **96** | Jun | 1 634.6 | . | 1 634.6 | 7 468.7 | 1 184.9 | 8 653.6 | 530.8 | 669.1 | 1 199.8 | 11 488.0 |
| | Set | . | . | . | . | . | . | . | . | . | . |
| | Dez | 2 151.8 | . | 2 151.8 | 7 567.0 | 1 869.1 | 9 436.1 | 1 177.0 | 539.0 | 1 716.0 | 13 303.9 |
| **97** | Mar | 2 186.7 | 15.8 | 2 202.6 | 7 750.1 | 2 529.8 | 10 279.8 | 2 183.2 | 559.4 | 2 742.6 | 15 225.0 |
| | Jun | 2 396.9 | 1.5 | 2 398.4 | 7 992.5 | 2 989.7 | 10 982.2 | 3 012.1 | 687.9 | 3 700.0 | 17 080.5 |
| | Set | 2 431.6 | 4.5 | 2 436.0 | 8 091.4 | 3 531.6 | 11 623.0 | 4 237.9 | 792.1 | 5 030.0 | 19 089.1 |
| | Dez | 3 104.2 | 21.7 | 3 125.9 | 7 996.3 | 3 541.1 | 11 537.5 | 4 472.8 | 842.4 | 5 315.3 | 19 978.7 |
| **98** | Mar | 2 565.2 | 0.0 | 2 565.2 | 8 365.1 | 4 328.9 | 12 694.0 | 5 692.4 | 994.8 | 6 687.1 | 21 946.4 |
| | Jun | 2 913.9 | 29.5 | 2 943.4 | 8 561.2 | 4 226.1 | 12 787.3 | 6 376.5 | 1 235.4 | 7 611.9 | 23 342.6 |
| | Set | 3 324.9 | 23.4 | 3 348.3 | 8 624.4 | 4 453.1 | 13 077.5 | 5 498.0 | 1 208.0 | 6 706.0 | 23 131.8 |
| | Dez | 3 332.4 | 30.8 | 3 363.2 | 8 881.5 | 4 482.5 | 13 364.0 | 5 983.5 | 1 390.2 | 7 373.6 | 24 100.9 |
| **99** | Mar | 3 205.2 | 12.6 | 3 217.8 | 8 494.5 | 5 747.5 | 14 242.0 | 5 711.9 | 1 705.1 | 7 417.0 | 24 876.8 |
| | Jun | 3 309.8 | 7.9 | 3 317.7 | 8 224.8 | 6 102.3 | 14 327.2 | 5 382.9 | 1 794.1 | 7 177.0 | 24 821.9 |
| | Set | 3 457.2 | 1.4 | 3 458.7 | 7 173.4 | 6 832.7 | 14 006.1 | 4 700.9 | 1 979.1 | 6 680.1 | 24 144.8 |
| | Dez | 3 469.7 | 11.5 | 3 481.2 | 6 271.8 | 6 721.7 | 12 993.5 | 4 986.1 | 2 778.6 | 7 764.6 | 24 239.3 |
| **00** | Mar | 2 805.9 | 13.5 | 2 819.4 | 5 860.3 | 7 073.7 | 12 934.0 | 4 463.0 | 3 187.7 | 7 650.7 | 23 404.1 |
| | Jun | 2 963.9 | 20.9 | 2 984.9 | 5 661.2 | 6 768.4 | 12 429.6 | 4 263.7 | 2 978.0 | 7 241.7 | 22 656.2 |
| | Set | 2 461.6 | 9.4 | 2 470.9 | 5 490.0 | 7 309.5 | 12 799.5 | 4 120.7 | 3 187.5 | 7 308.1 | 22 578.6 |
| | Dez | 2 215.4 | 8.4 | 2 223.7 | 4 583.3 | 7 883.1 | 12 466.4 | 3 773.1 | 3 086.5 | 6 859.7 | 21 549.8 |
| **01** | Mar | 2 205.0 | 30.3 | 2 235.3 | 4 102.3 | 8 774.0 | 12 876.3 | 3 299.1 | 2 796.0 | 6 095.1 | 21 206.7 |
| | Jun | 1 879.9 | 0.8 | 1 880.7 | 4 227.7 | 8 920.5 | 13 148.2 | 2 850.0 | 2 852.0 | 5 701.9 | 20 730.8 |
| | Set | 2 268.0 | 2.3 | 2 270.2 | 4 186.0 | 9 140.0 | 13 326.0 | 2 310.2 | 2 185.0 | 4 495.2 | 20 091.4 |

| | 1 | 2 | 3=1+2 | 4 | 5 | 6=4+5 | 7 | 8 | 9=7+8 | 10=3+6+9 |
|---|---|---|---|---|---|---|---|---|---|---|
| | Residents[2] | Non-residents | Total | Residents | Non-residents | Total | Residents | Non-residents | Total | Total |
| | Currency and deposits | | | Securities other than shares | | | Shares and other equity | | | |

(1) Não inclui Fundos do Mercado Monetário que em termos estatísticos são considerados Outras Instituições Financeiras Monetárias./ Does not include Money Market Funds which in statistical terms are considered as Other Monetary Financial Institutions.
(2) No período de Dezembro de 1995 a Dezembro de 1996, este valor inclui os montantes referentes a não residentes. / From December 1995 to December1996, this figure includes the amounts relative to non-residents.

## B.8.1.2.3 COMPOSIÇÃO DA CARTEIRA DE APLICAÇÕES DOS FUNDOS DE INVESTIMENTO MOBILIÁRIO[1]

## COMPOSITION OF THE INVESTMENT PORTFOLIO OF MUTUAL FUNDS[1]

### MONTANTES APLICADOS POR INSTRUMENTO FINANCEIRO, PRAZO ORIGINAL E MOEDA

### AMOUNTS INVESTED BROKEN DOWN BY FINANCIAL INSTRUMENT, ORIGINAL MATURITY AND CURRENCY

**Saldos em fim de trimestre**

**End-of-quarter figures**

Fonte / Source: CMVM e Banco de Portugal./ Securities Market Commission and Banco de Portugal

$10^6$ euros

| | | Sector residente | | | | | Sector não residente | | | | | Moeda | | Total |
|---|---|---|---|---|---|---|---|---|---|---|---|---|---|---|
| | | Numerário e depósitos | | Títulos excepto acções | | Acções e outras participa-ções | Numerário e depósitos | | Títulos excepto acções | | Acções e outras participa-ções | Moedas de países da área euro | Moedas de países fora da área euro | |
| | | Até 1 ano | A mais de 1ano | Até 1 ano | A mais de 1ano | | Até 1 ano | A mais de 1ano | Até 1 ano | A mais de 1ano | | | | |
| | | 1 | 2 | 3 | 4 | 5 | 6 | 7 | 8 | 9 | 10 | 11 | 12 | 13=1+...+10= =11+12 |
| **97** | Mar | 2 158.3 | 28.4 | 3 139.6 | 4 610.5 | 2 183.2 | 15.8 | 0.0 | 244.5 | 2 285.3 | 559.4 | 14 574.9 | 650.1 | 15 225.0 |
| | Jun | 2 233.1 | 163.8 | 2 759.8 | 5 232.7 | 3 012.1 | 1.5 | 0.0 | 496.0 | 2 493.7 | 687.9 | 16 580.3 | 500.2 | 17 080.5 |
| | Set | 2 246.1 | 185.5 | 2 890.6 | 5 200.9 | 4 237.9 | 4.5 | 0.0 | 1 044.5 | 2 487.0 | 792.1 | 18 443.4 | 645.7 | 19 089.1 |
| | Dez | 2 950.2 | 154.0 | 2 258.7 | 5 737.7 | 4 472.8 | 21.7 | 0.0 | 1 342.2 | 2 199.0 | 842.4 | 19 299.4 | 679.2 | 19 978.7 |
| **98** | Mar | 2 548.2 | 17.0 | 2 188.8 | 6 176.3 | 5 692.4 | 0.0 | 0.0 | 1 706.7 | 2 622.2 | 994.8 | 21 112.6 | 833.8 | 21 946.4 |
| | Jun | 2 882.1 | 31.9 | 2 249.0 | 6 312.2 | 6 376.5 | 29.5 | 0.0 | 1 902.0 | 2 324.1 | 1 235.4 | 22 393.2 | 949.4 | 23 342.6 |
| | Set | 3 263.7 | 61.2 | 2 056.0 | 6 568.4 | 5 498.0 | 23.4 | 0.0 | 1 484.2 | 2 968.9 | 1 208.0 | 22 155.3 | 976.5 | 23 131.8 |
| | Dez | 3 284.5 | 47.9 | 1 847.4 | 7 034.1 | 5 983.5 | 29.3 | 1.6 | 657.8 | 3 824.8 | 1 390.2 | 22 918.8 | 1 182.0 | 24 100.9 |
| **99** | Mar | 3 104.7 | 100.5 | 1 957.2 | 6 537.3 | 5 711.9 | 12.6 | 0.0 | 1 733.8 | 4 013.7 | 1 705.1 | 23 490.6 | 1 386.1 | 24 876.8 |
| | Jun | 3 126.2 | 183.6 | 1 835.5 | 6 389.4 | 5 382.9 | 7.9 | 0.0 | 1 688.1 | 4 414.3 | 1 794.1 | 23 261.1 | 1 560.8 | 24 821.9 |
| | Set | 3 231.8 | 225.4 | 1 569.7 | 5 603.7 | 4 700.9 | 1.4 | 0.0 | 2 035.5 | 4 797.2 | 1 979.1 | 22 610.2 | 1 534.6 | 24 144.8 |
| | Dez | 3 240.4 | 229.3 | 1 473.1 | 4 798.7 | 4 986.1 | 11.5 | 0.0 | 1 647.3 | 5 074.4 | 2 778.6 | 22 284.3 | 1 955.0 | 24 239.3 |
| **00** | Mar | 2 613.3 | 192.6 | 1 335.0 | 4 525.3 | 4 463.0 | 13.5 | 0.0 | 1 597.2 | 5 476.5 | 3 187.7 | 21 087.5 | 2 316.6 | 23 404.1 |
| | Jun | 2 870.0 | 93.9 | 1 398.8 | 4 262.5 | 4 263.7 | 20.9 | 0.0 | 615.2 | 6 153.3 | 2 978.0 | 20 392.3 | 2 263.9 | 22 656.2 |
| | Set | 2 389.2 | 72.4 | 1 398.0 | 4 092.0 | 4 120.7 | 9.4 | 0.0 | 580.8 | 6 728.7 | 3 187.5 | 20 293.2 | 2 285.4 | 22 578.6 |
| | Dez | 2 097.7 | 117.7 | 1 034.9 | 3 548.4 | 3 773.1 | 8.4 | 0.0 | 483.6 | 7 399.5 | 3 086.5 | 19 363.4 | 2 186.4 | 21 549.8 |
| **01** | Mar | 2 108.6 | 96.4 | 931.6 | 3 170.7 | 3 299.1 | 30.3 | 0.0 | 534.9 | 8 239.1 | 2 796.0 | 19 163.6 | 2 043.1 | 21 206.7 |
| | Jun | 1 798.3 | 81.6 | 1 153.9 | 3 073.8 | 2 850.0 | 0.8 | 0.0 | 613.0 | 8 307.6 | 2 852.0 | 18 650.7 | 2 080.2 | 20 730.8 |
| | Set | 2 187.5 | 80.5 | 1 527.0 | 2 659.0 | 2 310.2 | 2.3 | 0.0 | 346.8 | 8 793.2 | 2 185.0 | 18 436.1 | 1 655.3 | 20 091.4 |

| | 1 | 2 | 3 | 4 | 5 | 6 | 7 | 8 | 9 | 10 | 11 | 12 | 13=1+...+10= =11+12 |
|---|---|---|---|---|---|---|---|---|---|---|---|---|---|
| | Up to 1 Year | Over 1 Year | Up to 1 Year | Over 1 Year | Shares and other equity | Up to 1 Year | Over 1 Year | Up to 1 Year | Over 1 Year | Shares and other equity | Euro area currencies | Non-euro area currencies | Total |
| | Currency and deposits | | Securities other than shares | | | Currency and deposits | | Securities other than shares | | | | | |
| | Resident sector | | | | | Non-resident sector | | | | | Currency | | |

(1) Não inclui Fundos do Mercado Monetário que em termos estatísticos são considerados Outras Instituições Financeiras Monetárias./ Does not include Money Market Funds which in statistical terms are considered as Other Monetary Financial Institutions.

## B.8.1.2.4 COMPOSIÇÃO DA CARTEIRA DE APLICAÇÕES DOS FUNDOS DE INVESTIMENTO MOBILIÁRIO[1]

## COMPOSITION OF THE INVESTMENT PORTFOLIO OF MUTUAL FUNDS[1]

**MONTANTES APLICADOS POR PAÍS EMITENTE**
**Saldos em fim de trimestre**

**AMOUNTS INVESTED BROKEN DOWN BY ISSUING COUNTRY**
**End-of-quarter figures**

Fonte / Source:CMVM e Banco de Portugal./ Securities Market Commission and Banco de Portugal

$10^6$ euros

| | | Países da área do euro | | Países fora da área do euro | | Total | Por memória: | | | | | | | |
|---|---|---|---|---|---|---|---|---|---|---|---|---|---|---|
| | | Portugal | Outros | Outros países da União Europeia | Países fora da União Europeia | | Alemanha | Espanha | França | Itália | Luxemburgo | Reino Unido | Brasil | EUA |
| | | 1 | 2 | 3 | 4 | 5=1+...+4 | 6 | 7 | 8 | 9 | 10 | 11 | 12 | 13 |
| **97** | Mar | 12 120.0 | 1 463.8 | 518.8 | 1 122.4 | 15 225.0 | 458.4 | 205.3 | 145.3 | 14.7 | 377.5 | 459.1 | 79.3 | 187.4 |
| | Jun | 13 401.5 | 1 758.4 | 432.0 | 1 488.7 | 17 080.5 | 387.7 | 218.2 | 149.8 | 22.6 | 497.2 | 387.2 | 83.4 | 304.3 |
| | Set | 14 760.9 | 1 871.5 | 577.8 | 1 878.9 | 19 089.1 | 238.3 | 254.2 | 231.6 | 46.4 | 547.4 | 515.4 | 131.3 | 327.8 |
| | Dez | 15 573.4 | 1 992.9 | 527.3 | 1 885.1 | 19 978.7 | 281.9 | 320.0 | 260.6 | 47.8 | 531.6 | 459.3 | 132.6 | 365.8 |
| **98** | Mar | 16 622.7 | 2 562.2 | 653.8 | 2 107.7 | 21 946.4 | 413.9 | 484.4 | 263.9 | 44.4 | 615.3 | 462.9 | 192.3 | 427.5 |
| | Jun | 17 851.6 | 2 497.1 | 808.4 | 2 185.6 | 23 342.6 | 357.5 | 285.1 | 517.4 | 47.2 | 655.5 | 570.6 | 204.7 | 436.1 |
| | Set | 17 447.3 | 2 962.8 | 730.7 | 1 990.9 | 23 131.8 | 398.2 | 771.7 | 523.2 | 55.9 | 581.6 | 592.5 | 179.9 | 423.6 |
| | Dez | 18 197.4 | 3 259.8 | 821.2 | 1 822.5 | 24 100.9 | 489.1 | 793.2 | 644.8 | 81.9 | 600.4 | 734.1 | 176.8 | 401.5 |
| **99** | Mar | 17 411.6 | 4 142.5 | 1 029.9 | 2 292.7 | 24 876.8 | 429.2 | 980.1 | 758.6 | 424.8 | 678.6 | 918.9 | 135.3 | 454.3 |
| | Jun | 16 917.5 | 4 486.3 | 775.8 | 2 642.2 | 24 821.9 | 827.7 | 823.2 | 750.1 | 314.4 | 692.9 | 669.9 | 125.9 | 675.7 |
| | Set | 15 331.5 | 4 879.2 | 938.3 | 2 995.8 | 24 144.8 | 1 118.5 | 730.2 | 807.6 | 260.4 | 762.7 | 815.2 | 186.9 | 725.6 |
| | Dez | 14 727.5 | 5 168.8 | 1 140.7 | 3 202.3 | 24 239.3 | 1 091.4 | 730.3 | 815.2 | 292.2 | 824.5 | 978.7 | 192.7 | 858.4 |
| **00** | Mar | 13 129.2 | 5 512.5 | 1 331.6 | 3 430.9 | 23 404.1 | 1 354.1 | 593.2 | 1 052.2 | 375.2 | 691.6 | 1 130.5 | 190.7 | 995.4 |
| | Jun | 12 888.9 | 5 262.4 | 1 193.7 | 3 311.2 | 22 656.2 | 1 889.2 | 463.0 | 852.2 | 406.1 | 530.9 | 1 023.9 | 215.4 | 1 014.5 |
| | Set | 12 072.2 | 5 938.4 | 1 293.1 | 3 274.8 | 22 578.6 | 2 309.1 | 419.7 | 845.9 | 433.1 | 529.1 | 1 103.1 | 240.2 | 1 130.8 |
| | Dez | 10 571.8 | 6 398.4 | 1 329.4 | 3 250.2 | 21 549.8 | 2 544.8 | 458.9 | 872.9 | 540.9 | 532.3 | 1 133.9 | 230.9 | 1 072.3 |
| **01** | Mar | 9 606.4 | 6 738.3 | 1 333.7 | 3 528.3 | 21 206.7 | 2 319.6 | 495.2 | 1 049.2 | 666.5 | 513.4 | 1 159.4 | 298.0 | 1 105.9 |
| | Jun | 8 957.6 | 6 656.9 | 1 530.5 | 3 585.9 | 20 730.8 | 2 131.1 | 459.8 | 974.9 | 720.6 | 570.4 | 1 324.0 | 272.3 | 1 232.9 |
| | Set | 8 764.2 | 6 541.6 | 1 303.8 | 3 481.8 | 20 091.4 | 1 701.9 | 465.4 | 981.5 | 1 025.4 | 536.5 | 1 129.0 | 241.0 | 1 201.9 |

| | 1 | 2 | 3 | 4 | 5=1+...+4 | 6 | 7 | 8 | 9 | 10 | 11 | 12 | 13 |
|---|---|---|---|---|---|---|---|---|---|---|---|---|---|
| | Portugal | Other | Other European Union countries | Countries outside the European Union | Total | Germany | Spain | France | Italy | Luxembourg | United Kingdom | Brazil | USA |
| | Euro area countries | | Non-euro area countries | | | Memo: | | | | | | | |

(1) Não inclui Fundos do Mercado Monetário que em termos estatísticos são considerados Outras Instituições Financeiras Monetárias./ Does not include Money Market Funds which in statistical terms are considered as Other Monetary Financial Institutions.

## B.8.2.1.1 BALANÇO DOS OUTROS INTERMEDIÁRIOS FINANCEIROS[(a)*] (EXCEPTO FUNDOS DE INVESTIMENTO)

## BALANCE SHEET OF OTHER FINANCIAL INTERMEDIARIES[(a)*] (EXCLUDING MUTUAL FUNDS)

**Saldos em fim de semestre**

**End-of-semester figures**

Fonte / Source: Banco de Portugal

$10^6$ euros

| | | Activos | | | | Passivos | | | | | Total |
|---|---|---|---|---|---|---|---|---|---|---|---|
| | | Activos sob a forma de depósitos e outras aplicações similares | Títulos em carteira[1] | Créditos concedidos[1] | Activos diversos | Passivos sob a forma de empréstimos e outros recursos similares | Empréstimos subordinados | Obrigações (excepto subordinadas) e outros títulos de rendimento fixo | Capital e reservas[2] | Passivos diversos[2] | |
| | | 1 | 2 | 3 | 4 | 5 | 6 | 7 | 8 | 9 | 10=1+...+4=5+...+9 |
| **94** | Dez | 191.8 | 1 383.8 | 4 326.3 | 635.7 | 2 837.3 | 160.1 | 797.6 | 2 141.7 | 601.0 | 6 537.7 |
| **95** | Jun | 347.5 | 2 563.1 | 4 506.1 | 1 228.0 | 3 379.0 | 202.9 | 768.5 | 3 151.2 | 1 143.0 | 8 644.7 |
| | Dez | 361.9 | 3 036.3 | 4 910.0 | 1 028.9 | 3 471.6 | 199.5 | 799.7 | 3 775.0 | 1 091.4 | 9 337.1 |
| **96** | Jun | 326.9 | 2 831.0 | 5 129.2 | 975.2 | 3 383.1 | 206.1 | 920.3 | 3 457.4 | 1 295.3 | 9 262.3 |
| | Dez | 275.4 | 3 798.8 | 5 898.7 | 807.7 | 3 739.6 | 207.2 | 1 578.4 | 4 251.1 | 1 004.3 | 10 780.6 |
| **97** | Jun | 247.4 | 3 678.4 | 5 816.8 | 1 285.5 | 3 741.2 | 225.1 | 1 362.6 | 4 026.3 | 1 672.8 | 11 028.1 |
| | Dez | 360.4 | 5 225.6 | 6 388.4 | 960.7 | 4 371.0 | 312.2 | 1 781.5 | 5 416.3 | 1 054.2 | 12 935.2 |
| **98** | Jun | 527.6 | 6 173.6 | 6 687.6 | 1 329.9 | 5 079.4 | 264.2 | 2 003.6 | 5 610.1 | 1 761.3 | 14 718.7 |
| | Dez | 1 052.2 | 4 580.8 | 8 114.9 | 768.0 | 4 825.6 | 290.1 | 2 083.8 | 5 468.6 | 1 847.8 | 14 515.8 |
| **99** | Jun | 1 028.9 | 5 900.7 | 8 413.4 | 1 299.2 | 5 000.7 | 261.8 | 2 123.9 | 5 889.7 | 3 366.0 | 16 642.2 |
| | Dez | 1 106.4 | 5 713.1 | 9 832.9 | 1 148.7 | 6 014.5 | 338.0 | 2 321.8 | 6 999.9 | 2 126.8 | 17 801.0 |
| **00** | Jun | 1 455.3 | 5 580.6 | 10 256.4 | 1 608.4 | 6 561.4 | 327.8 | 2 298.1 | 6 861.7 | 2 851.8 | 18 900.6 |
| | Dez | 1 145.9 | 6 446.9 | 11 205.0 | 1 267.2 | 7 565.8 | 467.6 | 2 141.2 | 8 112.1 | 1 778.3 | 20 065.0 |
| **01** | Jun | 1 237.4 | 7 588.7 | 13 430.8 | 1 785.9 | 9 589.0 | 468.5 | 2 073.6 | 9 179.3 | 2 732.5 | 24 042.9 |

| | 1 | 2 | 3 | 4 | 5 | 6 | 7 | 8 | 9 | 10=1+...+4=5+...+9 |
|---|---|---|---|---|---|---|---|---|---|---|
| | Deposits and other similar investments | Securities[1] | Loans and advances[1] | Other assets | Loans and other similar resources | Subordinated loans | Bonds (excluding subordinated bonds) and other fixed-income securities | Capital and reserves[2] | Other liabilities[2] | Total |
| | Assets | | | | Liabilities | | | | | |

*A alteração do Plano de Contas do Sistema Bancário em Janeiro de 1999 poderá originar quebras nas séries apresentadas./The revision of the Charts of Accounts of the Banking System, in January of 1999, may imply breaks in the series.
(1) A partir de Março de 1999 é possível distinguir a parcela referente a empréstimos subordinados e a suprimentos, anteriormente classificados em outras imobilizações financeiras e, como tal, em "Títulos em carteira"./From March1999 onwards is possible to distinguish the amount related with subordinated loans, up to that time this was classified in the item "Securities".
(2) A noção de capital e reservas para efeitos estatísticos sofreu uma alteração metodológica, passando a incluir, nomeadamente, provisões para créditos de cobrança duvidosa. Neste sentido, procedeu-se à correcção de toda a série./The Capital and reserves definition for statistical purposes suffered a methodological change, beginning to include, among other things, provisions for non-performing loans.Thus, all the serie was adjusted.

## B.8.2.1.2 BALANÇO DOS AUXILIARES FINANCEIROS[(a)*]

**Saldos em fim de trimestre**

## BALANCE SHEET OF FINANCIAL AUXILIARIES[(a)*]

**End-of-quarter figures**

Fonte / Source: Banco de Portugal

$10^6$ euros

| | | Activos | | | | Passivos | | | | | Total |
|---|---|---|---|---|---|---|---|---|---|---|---|
| | | Activos sob a forma de depósitos e outras aplicações similares | Títulos em carteira | Créditos concedidos | Activos diversos | Passivos sob a forma de empréstimos e outros recursos similares | Empréstimos subordinados | Obrigações (excepto subordinadas) e outros títulos de rendimento fixo | Capital e reservas(1) | Passivos diversos(1) | |
| | | 1 | 2 | 3 | 4 | 5 | 6 | 7 | 8 | 9 | 10=1+...+4=5+...+9 |
| **96** | Jun | 59.0 | 82.5 | 0.0 | 222.9 | 33.9 | 1.3 | 0.0 | 166.3 | 162.9 | 364.4 |
| | Set | 83.8 | 66.1 | 0.1 | 281.4 | 39.4 | 1.3 | 0.0 | 162.1 | 228.5 | 431.4 |
| | Dez | 100.5 | 63.1 | 0.2 | 168.6 | 46.4 | 1.3 | 0.0 | 191.8 | 92.8 | 332.3 |
| **97** | Mar | 103.2 | 59.7 | 0.2 | 206.7 | 51.8 | 1.3 | 0.0 | 168.5 | 148.1 | 369.7 |
| | Jun | 110.4 | 63.3 | 0.3 | 276.3 | 55.4 | 1.4 | 0.0 | 169.1 | 224.5 | 450.3 |
| | Set | 149.1 | 45.7 | 0.3 | 349.5 | 57.4 | 1.4 | 0.0 | 167.7 | 318.2 | 544.6 |
| | Dez | 172.4 | 48.6 | 0.6 | 155.7 | 45.5 | 0.6 | 0.0 | 213.6 | 117.7 | 377.4 |
| **98** | Mar | 177.9 | 41.7 | 0.5 | 209.8 | 43.6 | 0.4 | 0.0 | 178.2 | 207.7 | 429.9 |
| | Jun | 160.3 | 57.5 | 0.6 | 292.1 | 42.2 | 0.5 | 0.0 | 178.1 | 289.7 | 510.5 |
| | Set | 183.3 | 53.8 | 0.5 | 378.9 | 40.7 | 0.5 | 0.0 | 175.8 | 399.5 | 616.6 |
| | Dez | 197.1 | 46.9 | 0.4 | 177.1 | 49.8 | 0.6 | 0.0 | 248.9 | 122.1 | 421.4 |
| **99** | Mar | 210.8 | 47.0 | 30.1 | 218.3 | 61.5 | 0.3 | 0.0 | 210.5 | 233.9 | 506.3 |
| | Jun | 193.2 | 44.9 | 28.3 | 306.0 | 72.8 | 0.3 | 0.0 | 200.4 | 298.9 | 572.4 |
| | Set | 206.3 | 43.6 | 35.7 | 389.8 | 74.0 | 0.3 | 0.0 | 202.1 | 398.9 | 675.4 |
| | Dez | 222.1 | 40.9 | 25.4 | 194.5 | 82.1 | 0.6 | 0.0 | 250.4 | 149.8 | 482.9 |
| **00** | Mar | 238.2 | 39.7 | 30.5 | 277.3 | 86.1 | 0.6 | 0.0 | 205.8 | 293.1 | 585.6 |
| | Jun | 245.5 | 34.7 | 30.0 | 363.6 | 83.3 | 0.7 | 0.0 | 206.7 | 383.1 | 673.8 |
| | Set | 244.1 | 51.2 | 44.1 | 450.5 | 76.3 | 0.3 | 0.0 | 203.1 | 510.1 | 789.7 |
| | Dez | 237.0 | 47.8 | 49.7 | 178.4 | 68.0 | 0.3 | 0.0 | 264.1 | 180.5 | 513.0 |
| **01** | Mar | 241.2 | 44.8 | 54.9 | 261.6 | 55.3 | 0.3 | 0.0 | 222.6 | 324.4 | 602.5 |
| | Jun | 241.3 | 42.3 | 51.0 | 359.2 | 49.5 | 0.5 | 0.0 | 216.0 | 427.8 | 693.7 |
| | Set | 245.9 | 42.1 | 59.8 | 416.0 | 35.8 | 1.0 | 0.0 | 212.3 | 514.6 | 763.8 |

| | 1 | 2 | 3 | 4 | 5 | 6 | 7 | 8 | 9 | 10=1+...+4=5+...+9 |
|---|---|---|---|---|---|---|---|---|---|---|
| | Deposits and other similar investments | Securities | Loans and advances | Other assets | Loans and other similar resources | Subordinated loans | Bonds (excluding subordinated bonds) and other fixed-income securities | Capital and reserves(1) | Other liabilities (1) | Total |
| | Assets | | | | Liabilities | | | | | |

*A alteração do Plano de Contas do Sistema Bancário em Janeiro de 1999 poderá originar quebras nas séries apresentadas./The revision of the Charts of Accounts of the Banking System, in January of 1999, may imply breaks in the series.

(1) A noção de capital e reservas para efeitos estatísticos sofreu uma alteração metodológica, passando a incluir, nomeadamente, provisões para créditos de cobrança duvidosa. Neste sentido, procedeu-se à correcção de toda a série./The Capital and reserves definition for statistical purposes suffered a methodological change, beginning to include, among other things, provisions for non-performing loans.Thus, all the serie was adjusted.

## B.8.2.2.1 ACTIVOS DE OUTROS INTERMEDIÁRIOS FINANCEIROS (EXCEPTO FUNDOS DE INVESTIMENTO) E AUXILIARES FINANCEIROS SOB A FORMA DE DEPÓSITOS E OUTRAS APLICAÇÕES SIMILARES EM INSTITUIÇÕES FINANCEIRAS[(a)*]

**Saldos em fim de semestre**

## DEPOSITS AND OTHER SIMILAR INVESTMENTS OF OTHER FINANCIAL INTERMEDIARIES (EXCLUDING MUTUAL FUNDS) AND FINANCIAL AUXILIARIES IN FINANCIAL INSTITUTIONS[(a)*]

**End-of-semester figures**

Fonte / Source: Banco de Portugal

$10^6$ euros

| | | Instituições financeiras residentes | | | | | | | | | Instituições financeiras não residentes | | | Total | | |
|---|---|---|---|---|---|---|---|---|---|---|---|---|---|---|---|---|
| | | Instituições financeiras monetárias | | | dos quais: Depósitos à ordem | | | Instituições financeiras não monetárias | | | | | | | | |
| | | Interme-diários financeiros | Auxiliares financeiros | Total | Interme-diários financeiros | Auxiliares financeiros | Total | Interme-diários financeiros | Auxiliares financeiros | Total | Interme-diários financeiros | Auxiliares financeiros | Total | Interme-diários financeiros | Auxiliares financeiros | Total |
| | | 1 | 2 | 3=1+2 | 4 | 5 | 6=4+5 | 7 | 8 | 9=7+8 | 10 | 11 | 12=10+11 | 13=1+7+10 | 14=2+8+11 | 15=13+14 |
| **94** | Dez | 179.3 | 55.8 | 235.1 | 47.1 | 18.5 | 65.5 | 5.7 | 9.7 | 15.3 | 6.9 | 0.0 | 6.9 | 191.8 | 65.4 | 257.3 |
| **95** | Jun | 323.3 | 62.4 | 385.7 | 188.7 | 19.4 | 208.1 | 1.3 | 9.0 | 10.3 | 22.8 | 0.0 | 22.8 | 347.5 | 71.4 | 418.9 |
| | Dez | 348.5 | 53.0 | 401.5 | 174.4 | 14.2 | 188.6 | 8.0 | 9.7 | 17.7 | 5.4 | 0.2 | 5.6 | 361.9 | 62.9 | 424.8 |
| **96** | Jun | 312.5 | 55.2 | 367.6 | 132.4 | 17.7 | 150.1 | 10.1 | 3.8 | 13.9 | 4.3 | 0.0 | 4.4 | 326.9 | 59.0 | 385.9 |
| | Dez | 257.7 | 86.7 | 344.4 | 109.0 | 44.7 | 153.7 | 13.5 | 13.8 | 27.3 | 4.2 | 0.0 | 4.2 | 275.4 | 100.5 | 375.9 |
| **97** | Jun | 236.0 | 98.5 | 334.5 | 114.1 | 59.9 | 174.0 | 10.9 | 11.8 | 22.8 | 0.5 | 0.1 | 0.6 | 247.4 | 110.4 | 357.8 |
| | Dez | 346.3 | 142.6 | 488.9 | 241.6 | 88.2 | 329.8 | 11.7 | 29.5 | 41.2 | 2.5 | 0.3 | 2.8 | 360.4 | 172.4 | 532.9 |
| **98** | Jun | 510.6 | 123.5 | 634.1 | 358.6 | 72.0 | 430.6 | 10.2 | 36.5 | 46.7 | 6.8 | 0.3 | 7.2 | 527.6 | 160.3 | 687.9 |
| | Dez | 350.9 | 153.7 | 504.7 | 116.0 | 82.7 | 198.7 | 39.9 | 42.9 | 82.8 | 661.4 | 0.5 | 661.9 | 1 052.2 | 197.1 | 1 249.3 |
| **99** | Jun | 384.8 | 162.2 | 547.0 | 194.3 | 97.3 | 291.6 | 34.0 | 30.8 | 64.8 | 610.1 | 0.2 | 610.4 | 1 028.9 | 193.2 | 1 222.1 |
| | Dez | 435.4 | 185.6 | 621.0 | 249.3 | 111.0 | 360.3 | 51.5 | 35.1 | 86.6 | 619.4 | 1.4 | 620.8 | 1 106.4 | 222.1 | 1 328.5 |
| **00** | Jun | 833.8 | 209.1 | 1 042.9 | 492.8 | 147.2 | 640.0 | 18.7 | 35.2 | 53.9 | 602.8 | 1.2 | 604.0 | 1 455.3 | 245.5 | 1 700.8 |
| | Dez | 509.0 | 207.2 | 716.2 | 337.8 | 129.4 | 467.2 | 31.4 | 29.2 | 60.6 | 605.5 | 0.6 | 606.1 | 1 145.9 | 237.0 | 1 382.9 |
| **01** | Jun | 650.1 | 215.1 | 865.2 | 501.4 | 147.4 | 648.8 | 25.9 | 24.1 | 50.0 | 561.4 | 2.0 | 563.4 | 1 237.4 | 241.3 | 1 478.7 |

| | 1 | 2 | 3=1+2 | 4 | 5 | 6=4+5 | 7 | 8 | 9=7+8 | 10 | 11 | 12=10+11 | 13=1+7+10 | 14=2+8+11 | 15=13+14 |
|---|---|---|---|---|---|---|---|---|---|---|---|---|---|---|---|
| | Financial interme-diaries | Financial auxiliaries | Total | Financial interme-diaries | Financial auxiliaries | Total | Financial interme-diaries | Financial auxiliaries | Total | Financial interme-diaries | Financial auxiliaries | Total | Financial interme-diaries | Financial auxiliaries | Total |
| | Monetary financial institutions | | | of which: Demand deposits | | | Non-monetary financial institutions | | | Non-resident financial institutions | | | Total | | |
| | Resident financial institutions | | | | | | | | | | | | | | |

*A alteração do Plano de Contas do Sistema Bancário em Janeiro de 1999 poderá originar quebras nas séries apresentadas./The revision of the Charts of Accounts of the Banking System, in January of 1999, may imply breaks in the series.

## B.8.2.2.2 TÍTULOS EM CARTEIRA DE OUTROS INTERMEDIÁRIOS FINANCEIROS (EXCEPTO FUNDOS DE INVESTIMENTO) E AUXILIARES FINANCEIROS [(a)*]

## SECURITIES OF OTHER FINANCIAL INTERMEDIARIES (EXCLUDING MUTUAL FUNDS) AND FINANCIAL AUXILIARIES [(a)*]

**Saldos em fim de semestre** — **End-of-semester figures**

Fonte / Source: Banco de Portugal — $10^6$ euros

| | | Títulos de rendimento fixo | | | | | | Títulos de rendimento variável | | | Títulos de rendimento não especificado | | | Total | | |
|---|---|---|---|---|---|---|---|---|---|---|---|---|---|---|---|---|
| | | Residentes | | | Não residentes | | | | | | | | | | | |
| | | Interme-diários financeiros | Auxiliares financeiros | Total | Interme-diários financeiros | Auxiliares financeiros | Total | Interme-diários financeiros (1) | Auxiliares financeiros | Total | Interme-diários financeiros | Auxiliares financeiros | Total | Interme-diários financeiros | Auxiliares financeiros | Total |
| | | 1 | 2 | 3=1+2 | 4 | 5 | 6=4+5 | 7 | 8 | 9=7+8 | 10 | 11 | 12=10+11 | 13=1+4+7+10 | 14=2+5+8+11 | 15=13+14 |
| **94** | Dez | 125.6 | 90.8 | 216.4 | 0.0 | 0.0 | 0.0 | 1 255.6 | 3.9 | 1 259.5 | 2.6 | 0.2 | 2.9 | 1 383.8 | 95.0 | 1 478.7 |
| **95** | Jun | 98.9 | 72.9 | 171.8 | 1.7 | 0.1 | 1.9 | 2 459.6 | 4.4 | 2 464.0 | 3.0 | 0.1 | 3.1 | 2 563.1 | 77.6 | 2 640.8 |
| | Dez | 80.8 | 66.9 | 147.8 | 9.7 | 1.3 | 11.1 | 2 927.6 | 4.2 | 2 931.8 | 18.1 | 0.1 | 18.2 | 3 036.3 | 72.6 | 3 108.8 |
| **96** | Jun | 64.4 | 76.6 | 140.9 | 36.4 | 1.4 | 37.8 | 2 729.5 | 4.4 | 2 733.9 | 0.7 | 0.1 | 0.8 | 2 831.0 | 82.5 | 2 913.4 |
| | Dez | 122.2 | 56.7 | 179.0 | 14.9 | 1.4 | 16.2 | 3 645.7 | 4.9 | 3 650.6 | 16.0 | 0.1 | 16.1 | 3 798.8 | 63.1 | 3 861.9 |
| **97** | Jun | 109.2 | 53.9 | 163.1 | 1.6 | 3.7 | 5.3 | 3 513.4 | 5.7 | 3 519.1 | 54.3 | 0.0 | 54.3 | 3 678.4 | 63.3 | 3 741.7 |
| | Dez | 129.1 | 39.7 | 168.8 | 1.0 | 3.7 | 4.7 | 4 861.0 | 5.2 | 4 866.2 | 234.5 | 0.0 | 234.5 | 5 225.6 | 48.6 | 5 274.3 |
| **98** | Jun | 129.8 | 48.6 | 178.4 | 1.0 | 3.7 | 4.7 | 4 845.5 | 5.2 | 4 850.7 | 1 197.3 | 0.0 | 1 197.3 | 6 173.6 | 57.5 | 6 231.1 |
| | Dez | 81.8 | 38.6 | 120.4 | 2.3 | 2.5 | 4.8 | 4 440.3 | 5.8 | 4 446.1 | 56.3 | 0.0 | 56.3 | 4 580.8 | 46.9 | 4 627.6 |
| **99** | Jun | 68.3 | 36.3 | 104.6 | 7.9 | 2.4 | 10.2 | 5 771.5 | 6.3 | 5 777.8 | 53.0 | 0.0 | 53.0 | 5 900.7 | 44.9 | 5 945.6 |
| | Dez | 59.6 | 30.8 | 90.4 | 1.4 | 2.4 | 3.8 | 5 598.6 | 7.7 | 5 606.3 | 53.4 | 0.0 | 53.4 | 5 713.1 | 40.9 | 5 754.0 |
| **00** | Jun | 46.8 | 23.7 | 70.5 | 21.6 | 1.2 | 22.8 | 5 458.9 | 9.8 | 5 468.7 | 53.3 | 0.0 | 53.3 | 5 580.6 | 34.7 | 5 615.3 |
| | Dez | 49.3 | 23.8 | 73.1 | 8.1 | 1.2 | 9.3 | 6 337.9 | 22.8 | 6 360.7 | 51.6 | 0.0 | 51.6 | 6 446.9 | 47.8 | 6 494.8 |
| **01** | Jun | 777.8 | 19.5 | 797.3 | 4.9 | 1.2 | 6.2 | 6 754.2 | 21.5 | 6 775.7 | 51.8 | 0.0 | 51.8 | 7 588.7 | 42.3 | 7 631.1 |

| | 1 | 2 | 3=1+2 | 4 | 5 | 6=4+5 | 7 | 8 | 9=7+8 | 10 | 11 | 12=10+11 | 13=1+4+7+10 | 14=2+5+8+11 | 15=13+14 |
|---|---|---|---|---|---|---|---|---|---|---|---|---|---|---|---|
| | Financial interme-diaries | Financial auxiliaries | Total | Financial interme-diaries | Financial auxiliaries | Total | Financial interme-diaries(1) | Financial auxiliaries | Total | Financial interme-diaries | Financial auxiliaries | Total | Financial interme-diaries | Financial auxiliaries | Total |
| | Residents | | | Non-residents | | | Shares and other equity | | | Non-specified securities | | | Total | | |
| | Securities other than shares | | | | | | | | | | | | | | |

*A alteração do Plano de Contas do Sistema Bancário em Janeiro de 1999 poderá originar quebras nas séries apresentadas./The revision of the Charts of Accounts of the Banking System, in January of 1999, may imply breaks in the series.
(1) A partir de Março de 1999 é possível distinguir a parcela referente a empréstimos subordinados e a suprimentos, anteriormente classificados em outras imobilizações financeiras e, como tal, em "Titulos em carteira"./From March 1999 onwards is possible to distinguish the amount related with subordinated loans, up to that time this was classified in the item "Securities".

## B.8.2.2.3 CRÉDITOS CONCEDIDOS POR OUTROS INTERMEDIÁRIOS FINANCEIROS (EXCEPTO FUNDOS DE INVESTIMENTO) E AUXILIARES FINANCEIROS[(a)*]

## LOANS AND ADVANCES GRAUTED BY OTHER FINANCIAL INTERMEDIARIES (EXLUDING MUTUAL FUNDS) AND FINANCIAL AUXILIARIES [(a)*]

**Saldos em fim de semestre** — **End-of-semester figures**

Fonte / Source: Banco de Portugal — $10^6$ euros

| | | Créditos concedidos (excepto cobrança duvidosa) | | | | | Créditos de cobrança duvidosa | | | dos quais: | |
|---|---|---|---|---|---|---|---|---|---|---|---|
| | | Residentes | | | Não residentes | Sector não especificado | Residentes | Não residentes | Sector não especificado | Concedidos por auxiliares financeiros | Total |
| | | A curto prazo | A médio e longo prazos(1)(2) | Prazo não especificado(2) | | | | | | | |
| | | 1 | 2 | 3 | 4 | 5 | 6 | 7 | 8 | 9 | 109=1+..+8 |
| **94** | Dez | 777.1 | 2 886.2 | 148.3 | 3.9 | 0.0 | 475.8 | 1.7 | 33.3 | 0.0 | 4 326.4 |
| **95** | Jun | 782.4 | 2 867.2 | 214.5 | 5.4 | 0.0 | 605.2 | 1.6 | 29.8 | 0.0 | 4 506.1 |
| | Dez | 1 000.1 | 2 979.1 | 268.4 | 4.7 | 0.0 | 624.9 | 1.2 | 31.5 | 0.0 | 4 910.0 |
| **96** | Jun | 1 002.7 | 3 140.3 | 302.4 | 5.1 | 0.0 | 641.1 | 1.3 | 36.4 | 0.0 | 5 129.3 |
| | Dez | 1 206.0 | 3 424.4 | 635.6 | 7.1 | 0.0 | 593.3 | 1.9 | 30.7 | 0.2 | 5 898.9 |
| **97** | Jun | 1 125.0 | 3 647.1 | 429.5 | 8.5 | 0.0 | 577.6 | 2.6 | 26.8 | 0.3 | 5 817.1 |
| | Dez | 1 258.9 | 4 046.1 | 463.0 | 8.7 | 0.0 | 588.1 | 2.4 | 21.8 | 0.6 | 6 389.0 |
| **98** | Jun | 1 235.1 | 4 379.7 | 452.1 | 9.6 | 0.0 | 584.3 | 2.6 | 24.7 | 0.6 | 6 688.2 |
| | Dez | 1 675.8 | 4 917.7 | 886.4 | 10.5 | 0.0 | 595.5 | 4.3 | 25.0 | 0.4 | 8 115.2 |
| **99** | Jun | 1 463.1 | 6 380.4 | 0.0 | 13.5 | 1.9 | 561.3 | 2.2 | 19.2 | 0.8 | 8 441.6 |
| | Dez | 1 978.7 | 7 257.7 | 0.0 | 8.9 | 2.2 | 588.9 | 3.7 | 18.1 | 0.6 | 9 858.3 |
| **00** | Jun | 1 708.4 | 7 900.8 | 0.0 | 8.7 | 3.3 | 636.8 | 3.3 | 24.9 | 1.3 | 10 286.4 |
| | Dez | 1 884.0 | 8 646.8 | 0.0 | 6.0 | 4.4 | 685.2 | 1.5 | 27.0 | 1.1 | 11 254.7 |
| **01** | Jun | 1 758.5 | 9 208.5 | 0.0 | 1 789.5 | 5.0 | 687.9 | 3.9 | 28.6 | 0.2 | 13 481.8 |

| | 1 | 2 | 3 | 4 | 5 | 6 | 7 | 8 | 9 | 10=1+...+8 |
|---|---|---|---|---|---|---|---|---|---|---|
| | Short-term | Medium and long term(1)(2) | Non-specified term(2) | Non-residents | Non-specified sector | Residents | Non-residents | Non-specified sector | Granted by financial auxilia-ries | Total |
| | Residents | | | | | | | | | |
| | Loans and advances (excluding non-performing loans) | | | | | Non-performing loans | | | of which: | |

*A alteração do Plano de Contas do Sistema Bancário em Janeiro de 1999 poderá originar quebras nas séries apresentadas./The revision of the Charts of Accounts of the Banking System, in January of 1999, may imply breaks in the series.
(1) A partir de Março de 1999 é possível distinguir a parcela referente a empréstimos subordinados e a suprimentos, anteriormente classificados em outras imobilizações financeiras e, como tal, em "Titulos em carteira"./From March1999 onwards is possible to distinguish the amount related with subordinated loans, up to that time this was classified in the item "Securities".
(2) A partir de Março de 1999 é possível classificar por prazo uma parte significativa dos créditos./ From March 1999 onwards is possible to classify by original maturity an important share of loans granted.

## B.8.2.2.4 ACTIVOS DIVERSOS DE OUTROS INTERMEDIÁRIOS FINANCEIROS (EXCEPTO FUNDOS DE INVESTIMENTO) E AUXILIARES FINANCEIROS [(a)*]

## OTHER ASSETS OF OTHER FINANCIAL INTERMEDIARIES (EXLUDING MUTUAL FUNDS) AND FINANCIAL AUXILIARIES [(a)*]

**Saldos em fim de semestre** / **End-of-semester figures**

Fonte / Source: Banco de Portugal

$10^6$ euros

| | | Imobilizações corpóreas | | | Adiantamentos | | | Contas a regularizar | | | Diversos | | | Total | | |
|---|---|---|---|---|---|---|---|---|---|---|---|---|---|---|---|---|
| | | Interme-diários financeiros | Auxiliares financeiros | Total | Interme-diários financeiros | Auxiliares financeiros | Total | Interme-diários financeiros | Auxiliares financeiros | Total | Interme-diários financeiros | Auxiliares financeiros | Total | Interme-diários financeiros | Auxiliares financeiros | Total |
| | | 1 | 2 | 3=1+2 | 4 | 5 | 6=4+5 | 7 | 8 | 9=7+8 | 10 | 11 | 12=10+11 | 13=1+4+7+10 | 14=2+5+8+11 | 15=13+14 |
| **94** | Dez | 100.8 | 44.9 | 145.7 | 78.5 | 10.9 | 89.4 | 410.2 | 40.8 | 451.0 | 46.2 | 7.0 | 53.2 | 635.7 | 103.6 | 739.3 |
| **95** | Jun | 104.6 | 41.4 | 146.0 | 100.8 | 15.7 | 116.5 | 544.6 | 50.6 | 595.2 | 478.0 | 98.0 | 576.0 | 1 228.0 | 205.7 | 1 433.7 |
| | Dez | 116.3 | 41.9 | 158.2 | 101.9 | 16.1 | 118.1 | 755.8 | 68.5 | 824.3 | 54.9 | 18.8 | 73.7 | 1 028.9 | 145.4 | 1 174.3 |
| **96** | Jun | 89.0 | 43.8 | 132.8 | 96.6 | 18.7 | 115.2 | 336.2 | 64.1 | 400.3 | 453.5 | 96.3 | 549.8 | 975.2 | 222.9 | 1 198.1 |
| | Dez | 86.4 | 46.4 | 132.7 | 98.4 | 23.5 | 121.9 | 352.1 | 78.8 | 430.9 | 270.8 | 19.9 | 290.7 | 807.7 | 168.6 | 976.3 |
| **97** | Jun | 86.2 | 54.8 | 141.0 | 115.8 | 17.5 | 133.2 | 354.3 | 83.6 | 437.9 | 729.2 | 120.5 | 849.7 | 1 285.5 | 276.3 | 1 561.8 |
| | Dez | 90.9 | 59.6 | 150.4 | 88.8 | 15.1 | 103.9 | 439.6 | 70.4 | 510.0 | 341.4 | 10.7 | 352.1 | 960.7 | 155.7 | 1 116.4 |
| **98** | Jun | 83.5 | 56.9 | 140.4 | 114.7 | 15.2 | 129.9 | 381.6 | 78.8 | 460.4 | 750.1 | 141.2 | 891.2 | 1 329.9 | 292.1 | 1 622.0 |
| | Dez | 80.6 | 74.1 | 154.6 | 110.2 | 16.7 | 126.9 | 386.2 | 64.4 | 450.7 | 191.0 | 21.9 | 213.0 | 768.0 | 177.1 | 945.1 |
| **99** | Jun | 80.1 | 76.2 | 156.3 | 195.2 | 21.7 | 216.9 | 322.5 | 57.7 | 380.1 | 701.3 | 150.4 | 851.8 | 1 299.2 | 306.0 | 1 605.2 |
| | Dez | 84.1 | 92.5 | 176.7 | 174.5 | 14.3 | 188.8 | 696.6 | 70.3 | 766.8 | 193.5 | 17.4 | 210.9 | 1 148.7 | 194.5 | 1 343.1 |
| **00** | Jun | 87.6 | 88.2 | 175.8 | 222.7 | 17.3 | 240.1 | 440.3 | 71.3 | 511.6 | 857.8 | 186.7 | 1 044.5 | 1 608.4 | 363.6 | 1 972.0 |
| | Dez | 84.6 | 73.7 | 158.4 | 234.6 | 14.6 | 249.1 | 657.0 | 56.6 | 713.5 | 291.0 | 33.6 | 324.5 | 1 267.2 | 178.4 | 1 445.6 |
| **01** | Jun | 84.7 | 55.2 | 139.9 | 278.1 | 13.7 | 291.9 | 517.0 | 88.9 | 605.9 | 906.1 | 201.4 | 1 107.5 | 1 785.9 | 359.2 | 2 145.0 |

| | 1 | 2 | 3=1+2 | 4 | 5 | 6=4+5 | 7 | 8 | 9=7+8 | 10 | 11 | 12=10+11 | 13=1+4+7+10 | 14=2+5+8+11 | 15=13+14 |
|---|---|---|---|---|---|---|---|---|---|---|---|---|---|---|---|
| | Financial interme-diaries | Financial auxiliaries | Total | Financial interme-diaries | Financial auxiliaries | Total | Financial interme-diaries | Financial auxiliaries | Total | Financial interme-diaries | Financial auxiliaries | Total | Financial interme-diaries | Financial auxiliaries | Total |
| | Fixed assets | | | Trade credits and advances | | | Other accounts receivable | | | Other | | | Total | | |

*A alteração do Plano de Contas do Sistema Bancário em Janeiro de 1999 poderá originar quebras nas séries apresentadas./The revision of the Charts of Accounts of the Banking System, in January of 1999, may imply breaks in the series.

## B.8.2.2.5 PASSIVOS DE OUTROS INTERMEDIÁRIOS FINANCEIROS (EXCEPTO FUNDOS DE INVESTIMENTO) E AUXILIARES FINANCEIROS SOB A FORMA DE EMPRÉSTIMOS E OUTROS RECURSOS SIMILARES[(a)*]

## LOANS AND OTHER SIMILAR RESOURCES OF OTHER FINANCIAL INTERMEDIARIES (EXCLUDING MUTUAL FUNDS) AND FINANCIAL AUXILIARIES [(a)*]

**Saldos em fim de semestre** / **End-of-semester figures**

Fonte / Source: Banco de Portugal

$10^6$ euros

| | | Instituições financeiras residentes | | | | | | Instituições financeiras não residentes | | | Sector não especificado[(1)] | | | Total | | |
|---|---|---|---|---|---|---|---|---|---|---|---|---|---|---|---|---|
| | | Instituições financeiras monetárias[(1)] | | | Instituições financeiras não monetárias | | | | | | | | | | | |
| | | Interme-diários financeiros | Auxiliares financeiros | Total | Interme-diários financeiros | Auxiliares financeiros | Total | Interme-diários financeiros | Auxiliares financeiros | Total | Interme-diários financeiros | Auxiliares financeiros | Total | Interme-diários financeiros | Auxiliares financeiros | Total |
| **94** | Dez | 2 172.3 | 0.3 | 2 172.6 | 264.5 | 0.9 | 265.5 | 188.7 | 0.0 | 188.7 | 211.7 | 10.6 | 222.3 | 2 837.3 | 11.8 | 2 849.1 |
| **95** | Jun | 2 775.3 | 0.4 | 2 775.7 | 248.7 | 1.1 | 249.7 | 125.9 | 0.0 | 125.9 | 229.1 | 21.1 | 250.3 | 3 379.0 | 22.6 | 3 401.6 |
| | Dez | 2 776.3 | 0.2 | 2 776.5 | 277.6 | 1.2 | 278.8 | 112.1 | 0.0 | 112.1 | 305.5 | 22.7 | 328.3 | 3 471.6 | 24.1 | 3 495.7 |
| **96** | Jun | 2 602.1 | 0.4 | 2 602.5 | 328.3 | 1.5 | 329.8 | 163.1 | 0.0 | 163.1 | 289.6 | 32.0 | 321.6 | 3 383.1 | 33.9 | 3 417.0 |
| | Dez | 2 978.6 | 0.8 | 2 979.4 | 350.9 | 1.6 | 352.5 | 126.2 | 0.0 | 126.2 | 283.9 | 44.0 | 328.0 | 3 739.6 | 46.4 | 3 786.0 |
| **97** | Jun | 2 893.2 | 1.6 | 2 894.8 | 451.7 | 1.0 | 452.7 | 136.6 | 0.0 | 136.6 | 259.7 | 52.7 | 312.5 | 3 741.2 | 55.4 | 3 796.5 |
| | Dez | 3 444.8 | 1.4 | 3 446.2 | 532.6 | 1.1 | 533.7 | 87.5 | 0.0 | 87.5 | 306.2 | 42.9 | 349.1 | 4 371.0 | 45.5 | 4 416.5 |
| **98** | Jun | 4 147.4 | 1.9 | 4 149.4 | 549.3 | 1.6 | 551.0 | 85.8 | 0.0 | 85.8 | 296.8 | 38.6 | 335.5 | 5 079.4 | 42.2 | 5 121.6 |
| | Dez | 3 780.0 | 2.1 | 3 782.1 | 638.1 | 1.9 | 639.9 | 110.5 | 0.0 | 110.5 | 297.0 | 45.8 | 342.8 | 4 825.6 | 49.8 | 4 875.4 |
| **99** | Jun | 4 002.8 | 68.7 | 4 071.5 | 764.9 | 1.5 | 766.4 | 75.0 | 0.0 | 75.0 | 158.0 | 2.6 | 160.7 | 5 000.7 | 72.8 | 5 073.6 |
| | Dez | 4 883.8 | 78.4 | 4 962.1 | 804.1 | 1.3 | 805.4 | 113.1 | 0.0 | 113.1 | 213.5 | 2.5 | 216.0 | 6 014.5 | 82.1 | 6 096.5 |
| **00** | Jun | 5 303.3 | 78.5 | 5 381.7 | 928.5 | 2.4 | 930.9 | 197.5 | 0.0 | 197.5 | 132.1 | 2.4 | 134.5 | 6 561.4 | 83.3 | 6 644.7 |
| | Dez | 6 135.7 | 62.3 | 6 198.0 | 973.7 | 1.6 | 975.2 | 198.2 | 0.0 | 198.2 | 258.2 | 4.1 | 262.3 | 7 565.8 | 68.0 | 7 633.8 |
| **01** | Jun | 8 039.0 | 44.0 | 8 083.1 | 1 088.3 | 1.9 | 1 090.3 | 238.0 | 0.0 | 238.0 | 223.7 | 3.5 | 227.2 | 9 589.0 | 49.5 | 9 638.6 |

| | 1 | 2 | 3=1+2 | 4 | 5 | 6=4+5 | 7 | 8 | 9=7+8 | 10 | 11 | 12=10+11 | 13=1+4+7+10 | 14=2+5+8+11 | 15=13+14 |
|---|---|---|---|---|---|---|---|---|---|---|---|---|---|---|---|
| | Financial interme-diaries | Financial auxiliaries | Total | Financial interme-diaries | Financial auxiliaries | Total | Financial interme-diaries | Financial auxiliaries | Total | Financial interme-diaries | Financial auxiliaries | Total | Financial interme-diaries | Financial auxiliaries | Total |
| | Monetary financial institutions[(1)] | | | Non-monetary financial institutions | | | Non-resident financial institutions | | | Non-specified sector[(1)] | | | Total | | |
| | Resident financial institutions | | | | | | | | | | | | | | |

*A alteração do Plano de Contas do Sistema Bancário em Janeiro de 1999 poderá originar quebras nas séries apresentadas./The revision of the Charts of Accounts of the Banking System, in January of 1999, may imply breaks in the series.

(1) A partir de Março de 1999 é possível classificar sectorialmente uma parcela maior dos empréstimos e outros recursos similares./ From March 1999 onwards is possible to have a sectorial classification for a greater amount of loans and other similar resources.

## B.8.2.2.6 CAPITAL E RESERVAS DE OUTROS INTERMEDIÁRIOS FINANCEIROS (EXCEPTO FUNDOS DE INVESTIMENTO) E AUXILIARES FINANCEIROS[(a)*]

## CAPITAL AND RESERVES OF OTHER FINANCIAL INTERMEDIARIES (EXCLUDING MUTUAL FUNDS) AND FINANCIAL AUXILIARIES[(a)*]

**Saldos em fim de semestre** — **End-of-semester figures**

Fonte / Source: Banco de Portugal — $10^6$ euros

| | | Capital | | | Reservas e resultados | | | Provisões para riscos diversos[(1)] | | | Total | | |
|---|---|---|---|---|---|---|---|---|---|---|---|---|---|
| | | Intermediários financeiros | Auxiliares financeiros | Total | Intermediários financeiros | Auxiliares financeiros | Total | Intermediários financeiros | Auxiliares financeiros | Total | Intermediários financeiros | Auxiliares financeiros | Total |
| | | 1 | 2 | 3=1+2 | 4 | 5 | 6=4+5 | 7 | 8 | 9=7+8 | 10=1+4+7 | 11=2+5+8 | 12=10+11 |
| **94** | Dez | 1 444.1 | 122.3 | 1 566.4 | 345.5 | 56.1 | 401.6 | 352.1 | 3.4 | 355.5 | 2 141.7 | 181.7 | 2 323.5 |
| **95** | Jun | 2 377.4 | 124.6 | 2 502.0 | 417.9 | 34.3 | 452.2 | 355.9 | 3.4 | 359.3 | 3 151.2 | 162.4 | 3 313.6 |
| | Dez | 2 702.2 | 130.4 | 2 832.6 | 676.9 | 59.1 | 736.0 | 395.9 | 3.2 | 399.1 | 3 775.0 | 192.7 | 3 967.7 |
| **96** | Jun | 2 536.8 | 127.1 | 2 663.9 | 496.5 | 35.7 | 532.3 | 424.1 | 3.5 | 427.6 | 3 457.4 | 166.3 | 3 623.8 |
| | Dez | 3 196.6 | 123.3 | 3 319.9 | 665.6 | 63.9 | 729.5 | 388.9 | 4.7 | 393.5 | 4 251.1 | 191.8 | 4 442.9 |
| **97** | Jun | 3 071.3 | 121.6 | 3 192.9 | 559.3 | 40.8 | 600.1 | 395.8 | 6.7 | 402.5 | 4 026.3 | 169.1 | 4 195.5 |
| | Dez | 3 554.0 | 122.5 | 3 676.5 | 1 478.2 | 87.6 | 1 565.8 | 384.1 | 3.5 | 387.6 | 5 416.3 | 213.6 | 5 629.9 |
| **98** | Jun | 3 672.6 | 122.8 | 3 795.4 | 1 520.3 | 51.7 | 1 572.0 | 417.2 | 3.7 | 420.9 | 5 610.1 | 178.1 | 5 788.3 |
| | Dez | 4 240.0 | 120.8 | 4 360.7 | 863.5 | 123.7 | 987.1 | 365.1 | 4.5 | 369.6 | 5 468.6 | 248.9 | 5 717.5 |
| **99** | Jun | 4 560.1 | 122.7 | 4 682.8 | 835.0 | 72.8 | 907.8 | 494.7 | 4.9 | 499.6 | 5 889.7 | 200.4 | 6 090.1 |
| | Dez | 5 324.6 | 114.2 | 5 438.8 | 1 146.3 | 132.6 | 1 278.9 | 529.0 | 3.6 | 532.6 | 6 999.9 | 250.4 | 7 250.3 |
| **00** | Jun | 5 460.9 | 117.6 | 5 578.4 | 914.4 | 85.6 | 999.9 | 486.4 | 3.6 | 490.0 | 6 861.7 | 206.7 | 7 068.3 |
| | Dez | 4 729.1 | 116.8 | 4 845.9 | 2 872.5 | 139.3 | 3 011.8 | 510.6 | 7.9 | 518.5 | 8 112.1 | 264.1 | 8 376.2 |
| **01** | Jun | 6 186.9 | 115.0 | 6 301.9 | 2 450.4 | 93.4 | 2 543.8 | 542.0 | 7.6 | 549.5 | 9 179.3 | 216.0 | 9 395.2 |

| | 1 | 2 | 3=1+2 | 4 | 5 | 6=4+5 | 7 | 8 | 9=7+8 | 10=1+4+7 | 11=2+5+8 | 12=10+11 |
|---|---|---|---|---|---|---|---|---|---|---|---|---|
| | Financial intermediaries | Financial auxiliaries | Total | Financial intermediaries | Financial auxiliaries | Total | Financial intermediaries | Financial auxiliaries | Total | Financial intermediaries | Financial auxiliaries | Total |
| | Equity capital | | | Reserves and net income | | | Provisions for sundry risks[(1)] | | | Total | | |

*A alteração do Plano de Contas do Sistema Bancário em Janeiro de 1999 poderá originar quebras nas séries apresentadas./The revision of the Charts of Accounts of the Banking System, in January of 1999, may imply breaks in the series.
(1) A noção de capital e reservas para efeitos estatísticos sofreu uma alteração metodológica, passando a incluir, nomeadamente, provisões para créditos de cobrança duvidosa. Neste sentido, procedeu-se à correcção de toda a série./The Capital and reserves definition for statistical purposes suffered a methodological change, beginning to include, among other things, provisions for non-performing loans.Thus, all the serie was adjusted.

## B.8.2.2.7 PASSIVOS DIVERSOS DE OUTROS INTERMEDIÁRIOS FINANCEIROS E AUXILIARES FINANCEIROS (EXCEPTO FUNDOS DE INVESTIMENTO)[(a)*]

## OTHER LIABILITIES OF OTHER FINANCIAL INTERMEDIARIES (EXCLUDING MUTUAL FUNDS) AND FINANCIAL AUXILIARIES[(a)*]

**Saldos em fim de semestre** — **End-of-semester figures**

Fonte / Source: Banco de Portugal — $10^6$ euros

| | | Adiantamentos | | | Contas a regularizar | | | Diversos[(1)] | | | Total | | |
|---|---|---|---|---|---|---|---|---|---|---|---|---|---|
| | | Intermediários financeiros | Auxiliares financeiros | Total | Intermediários financeiros | Auxiliares financeiros | Total | Intermediários financeiros | Auxiliares financeiros | Total | Intermediários financeiros | Auxiliares financeiros | Total |
| | | 1 | 2 | 3=1+2 | 4 | 5 | 6=4+5 | 7 | 8 | 9=7+8 | 10=1+4+7 | 11=2+5+8 | 12=10+11 |
| **94** | Dez | 44.3 | 14.2 | 58.5 | 459.6 | 39.4 | 499.0 | 97.0 | 16.9 | 113.9 | 601.0 | 70.4 | 671.4 |
| **95** | Jun | 23.3 | 8.7 | 32.0 | 558.0 | 43.6 | 601.6 | 561.7 | 117.5 | 679.2 | 1 143.0 | 169.8 | 1 312.8 |
| | Dez | 60.7 | 12.3 | 73.0 | 902.4 | 47.1 | 949.5 | 128.2 | 3.5 | 131.7 | 1 091.4 | 62.9 | 1 154.2 |
| **96** | Jun | 36.5 | 12.9 | 49.4 | 644.9 | 43.1 | 688.0 | 614.0 | 106.9 | 720.9 | 1 295.3 | 162.9 | 1 458.2 |
| | Dez | 58.8 | 20.3 | 79.0 | 797.1 | 56.7 | 853.8 | 148.5 | 15.9 | 164.3 | 1 004.3 | 92.8 | 1 097.2 |
| **97** | Jun | 45.4 | 9.2 | 54.6 | 855.1 | 77.6 | 932.7 | 772.3 | 137.7 | 910.0 | 1 672.8 | 224.5 | 1 897.4 |
| | Dez | 77.6 | 17.7 | 95.3 | 758.5 | 95.2 | 853.7 | 218.0 | 4.9 | 222.9 | 1 054.2 | 117.7 | 1 171.9 |
| **98** | Jun | 56.6 | 9.2 | 65.8 | 760.8 | 101.8 | 862.5 | 944.0 | 178.7 | 1 122.7 | 1 761.3 | 289.7 | 2 051.0 |
| | Dez | 96.2 | 20.6 | 116.8 | 1 561.8 | 86.2 | 1 648.0 | 189.8 | 15.3 | 205.1 | 1 847.8 | 122.1 | 1 969.9 |
| **99** | Jun | 72.8 | 10.7 | 83.5 | 2 497.8 | 106.6 | 2 604.4 | 795.5 | 181.5 | 977.0 | 3 366.0 | 298.9 | 3 664.9 |
| | Dez | 194.2 | 24.8 | 219.0 | 1 794.8 | 118.8 | 1 913.6 | 137.8 | 6.2 | 144.0 | 2 126.8 | 149.8 | 2 276.6 |
| **00** | Jun | 83.3 | 11.7 | 95.0 | 1 685.8 | 152.1 | 1 837.9 | 1 082.7 | 219.3 | 1 302.0 | 2 851.8 | 383.1 | 3 234.9 |
| | Dez | 130.8 | 39.8 | 170.7 | 1 390.9 | 128.6 | 1 519.6 | 256.6 | 12.1 | 268.6 | 1 778.3 | 180.5 | 1 958.9 |
| **01** | Jun | 122.4 | 20.2 | 142.6 | 1 485.8 | 202.6 | 1 688.4 | 1 124.3 | 204.9 | 1 329.2 | 2 732.5 | 427.8 | 3 160.2 |

| | 1 | 2 | 3=1+2 | 4 | 5 | 6=4+5 | 7 | 8 | 9=7+8 | 10=1+4+7 | 11=2+5+8 | 12=10+11 |
|---|---|---|---|---|---|---|---|---|---|---|---|---|
| | Financial intermediaries | Financial auxiliaries | Total | Financial intermediaries | Financial auxiliaries | Total | Financial intermediaries | Financial auxiliaries | Total | Financial intermediaries | Financial auxiliaries | Total |
| | Trade credits and advances | | | Other accounts payable | | | Other[(1)] | | | Total | | |

*A alteração do Plano de Contas do Sistema Bancário em Janeiro de 1999 poderá originar quebras nas séries apresentadas./The revision of the Charts of Accounts of the Banking System, in January of 1999, may imply breaks in the series.
(1) A noção de capital e reservas para efeitos estatísticos sofreu uma alteração metodológica, passando a incluir, nomeadamente, provisões para créditos de cobrança duvidosa. Neste sentido, procedeu-se à correcção de toda a série./The Capital and reserves definition for statistical purposes suffered a methodological change, beginning to include, among other things, provisions for non-performing loans.Thus, all the serie was adjusted.

## B.8.2.3.1 DESENVOLVIMENTO DE RESULTADOS DE OUTROS INTERMEDIÁRIOS FINANCEIROS (EXCEPTO FUNDOS DE INVESTIMENTO) E AUXILIARES FINANCEIROS - CUSTOS[(1)(a)*] (continua)

**Valores acumulados desde o início do ano**

## PROFIT AND LOSS ACCOUNT OF OTHER FINANCIAL INTERMEDIARIES (EXCLUDING MUTUAL FUNDS) AND FINANCIAL AUXILIARIES - COSTS AND LOSSES[(1)(a)*] (to be continued)

**Cumulative values since the beginning of the year**

Fonte / Source: Banco de Portugal

$10^6$ euros

| | Juros e custos equiparados | | | Comissões | | | Prejuízos em operações financeiras | | | Custos com o pessoal | | | Fornecimentos e serviços de terceiros | | |
|---|---|---|---|---|---|---|---|---|---|---|---|---|---|---|---|
| | Interme-diários financeiros | Auxiliares financeiros | Total | Interme-diários financeiros | Auxiliares financeiros | Total | Interme-diários financeiros | Auxiliares financeiros | Total | Interme-diários financeiros | Auxiliares financeiros | Total | Interme-diários financeiros | Auxiliares financeiros | Total |
| | 1 | 2 | 3=1+2 | 4 | 5 | 6=4+5 | 7 | 8 | 9=7+8 | 10 | 11 | 12=10+11 | 13 | 14 | 15=13+14 |
| **94** | 417.9 | 0.3 | 418.2 | 53.2 | 40.2 | 93.4 | 28.6 | 11.8 | 40.4 | 72.9 | 19.1 | 92.0 | 98.4 | 34.3 | 132.8 |
| **95** | 770.1 | 2.4 | 772.5 | 70.3 | 30.8 | 101.0 | 160.8 | 1.0 | 161.8 | 91.5 | 28.6 | 120.1 | 111.3 | 62.9 | 174.2 |
| **96** | 320.0 | 3.0 | 323.0 | 98.5 | 13.4 | 111.9 | 9.8 | 0.4 | 10.2 | 85.1 | 32.8 | 117.9 | 113.3 | 84.0 | 197.3 |
| **97** | 359.9 | 3.7 | 363.6 | 123.4 | 18.6 | 142.0 | 25.3 | 0.7 | 26.0 | 88.2 | 36.9 | 125.2 | 143.4 | 103.9 | 247.3 |
| **98** | 333.4 | 1.8 | 335.2 | 162.9 | 50.7 | 213.5 | 147.2 | 0.5 | 147.7 | 92.5 | 44.2 | 136.7 | 158.7 | 92.4 | 251.1 |
| **99** | 300.7 | 2.3 | 303.0 | 189.7 | 62.9 | 252.7 | 66.3 | 0.7 | 67.0 | 111.6 | 52.6 | 164.2 | 181.1 | 98.0 | 279.1 |
| **00** | 424.7 | 3.5 | 428.2 | 216.3 | 66.0 | 282.3 | 89.0 | 1.5 | 90.5 | 119.0 | 63.1 | 182.2 | 185.8 | 125.3 | 311.1 |

| | 1 | 2 | 3=1+2 | 4 | 5 | 6=4+5 | 7 | 8 | 9=7+8 | 10 | 11 | 12=10+11 | 13 | 14 | 15=13+14 |
|---|---|---|---|---|---|---|---|---|---|---|---|---|---|---|---|
| | Financial interme-diaries | Financial auxiliaries | Total | Financial interme-diaries | Financial auxiliaries | Total | Financial interme-diaries | Financial auxiliaries | Total | Financial interme-diaries | Financial auxiliaries | Total | Financial interme-diaries | Financial auxiliaries | Total |
| | Interest costs and equivalent | | | Commissions payable | | | Losses on financial operations | | | Personnel costs | | | Supplies and services from third parties | | |

*A alteração do Plano de Contas do Sistema Bancário em Janeiro de 1999 poderá originar quebras nas séries apresentadas./The revision of the Charts of Accounts of the Banking System, in January of 1999, may imply breaks in the series.

(1) Os dados de Dezembro de 1995 reflectem a reclassificação sectorial de uma instituição anteriormente classificada como Instituição financeira monetária. / December 1995 data reflect the reclassification of an institution classified before as Monetary financial institution.

## B.8.2.3.1 DESENVOLVIMENTO DE RESULTADOS DE OUTROS INTERMEDIÁRIOS FINANCEIROS (EXCEPTO FUNDOS DE INVESTIMENTO) E AUXILIARES FINANCEIROS - CUSTOS[(a)*] (continuação)

**Valores acumulados desde o início do ano**

## PROFIT AND LOSS ACCOUNT OF OTHER FINANCIAL INTERMEDIARIES (EXCLUDING MUTUAL FUNDS) AND FINANCIAL AUXILIARIES - COSTS AND LOSSES[(a)*] (continued)

**Cumulative values since the beginning of the year**

Fonte / Source: Banco de Portugal

$10^6$ euros

| | Impostos | | | Amortizações do exercício | | | Provisões do exercício | | | Outros custos e prejuízos | | | Total | | |
|---|---|---|---|---|---|---|---|---|---|---|---|---|---|---|---|
| | Interme-diários financeiros | Auxiliares financeiros | Total | Interme-diários financeiros | Auxiliares financeiros | Total | Interme-diários financeiros | Auxiliares financeiros | Total | Interme-diários financeiros | Auxiliares financeiros | Total | Interme-diários financeiros | Auxiliares financeiros | Total |
| | 16 | 17 | 18=16+17 | 19 | 20 | 21=19+20 | 22 | 23 | 24=22+23 | 25 | 26 | 27=25+26 | 28=1+4+7+10+13+ +16+19+22+25 | 29=2+5+8+11+ +14+17+20+23+26 | 30=28+29 |
| **94** | 6.6 | 2.7 | 9.3 | 25.8 | 5.6 | 31.4 | 169.5 | 1.0 | 170.6 | 16.8 | 0.5 | 17.3 | 889.8 | 115.6 | 1 005.4 |
| **95** | 9.0 | 1.2 | 10.1 | 26.2 | 21.2 | 47.4 | 140.5 | 0.7 | 141.2 | 17.4 | 6.6 | 23.9 | 1 396.9 | 155.3 | 1 552.2 |
| **96** | 8.2 | 0.4 | 8.6 | 19.0 | 21.5 | 40.4 | 169.3 | 2.2 | 171.5 | 18.5 | 6.3 | 24.8 | 841.7 | 163.9 | 1 005.6 |
| **97** | 9.5 | 0.6 | 10.1 | 19.7 | 24.3 | 44.0 | 143.4 | 0.7 | 144.1 | 21.9 | 6.1 | 28.1 | 934.7 | 195.6 | 1 130.3 |
| **98** | 8.5 | 0.9 | 9.3 | 23.2 | 28.7 | 51.8 | 177.9 | 1.6 | 179.5 | 24.9 | 7.7 | 32.7 | 1 129.1 | 228.4 | 1 357.5 |
| **99** | 9.8 | 0.9 | 10.7 | 24.6 | 41.0 | 65.6 | 261.7 | 1.7 | 263.4 | 22.8 | 6.8 | 29.6 | 1 168.4 | 266.9 | 1 435.3 |
| **00** | 6.5 | 0.7 | 7.2 | 27.2 | 38.6 | 65.8 | 191.1 | 6.2 | 197.3 | 14.2 | 8.6 | 22.8 | 1 273.9 | 313.5 | 1 587.3 |

| | 16 | 17 | 18=16+17 | 19 | 20 | 21=19+20 | 22 | 23 | 24=22+23 | 25 | 26 | 27=25+26 | 28=1+4+7+10+13+ +16+19+22+25 | 29=2+5+8+11+ +14+17+20+23+26 | 30=28+29 |
|---|---|---|---|---|---|---|---|---|---|---|---|---|---|---|---|
| | Financial interme-diaries | Financial auxiliaries | Total | Financial interme-diaries | Financial auxiliaries | Total | Financial interme-diaries | Financial auxiliaries | Total | Financial interme-diaries | Financial auxiliaries | Total | Financial interme-diaries | Financial auxiliaries | Total |
| | Taxes | | | Depreciation for the year | | | Provisions for the year | | | Other costs and losses | | | Total | | |

*A alteração do Plano de Contas do Sistema Bancário em Janeiro de 1999 poderá originar quebras nas séries apresentadas./The revision of the Charts of Accounts of the Banking System, in January of 1999, may imply breaks in the series.

## B.8.2.3.2 DESENVOLVIMENTO DE RESULTADOS DE OUTROS INTERMEDIÁRIOS FINANCEIROS (EXCEPTO FUNDOS DE INVESTIMENTO) E AUXILIARES FINANCEIROS - PROVEITOS[(1)(a)*] (continua)

**Valores acumulados desde o início do ano**

## PROFIT AND LOSS ACCOUNT OF OTHER FINANCIAL INTERMEDIARIES (EXCLUDING MUTUAL FUNDS) AND FINANCIAL AUXILIARIES - INCOME AND GAINS[(1)(a)*] (to be continued)

**Cumulative values since the beginning of the year**

Fonte / Source: Banco de Portugal

$10^6$ euros

| | Juros e proveitos equiparados | | | Rendimento de títulos | | | Comissões | | | Lucros em operações financeiras | | |
|---|---|---|---|---|---|---|---|---|---|---|---|---|
| | Intermediários financeiros | Auxiliares financeiros | Total | Intermediários financeiros | Auxiliares financeiros | Total | Intermediários financeiros | Auxiliares financeiros | Total | Intermediários financeiros | Auxiliares financeiros | Total |
| | 1 | 2 | 3=1+2 | 4 | 5 | 6=4+5 | 7 | 8 | 9=7+8 | 10 | 11 | 12=10+11 |
| **94** | 638.7 | 14.7 | 653.4 | 13.5 | 0.0 | 13.6 | 125.4 | 123.9 | 249.3 | 31.1 | 1.6 | 32.7 |
| **95** | 1 028.5 | 14.1 | 1 042.6 | 74.1 | 0.1 | 74.2 | 147.0 | 109.6 | 256.6 | 206.7 | 3.1 | 209.8 |
| **96** | 598.2 | 10.8 | 609.0 | 91.1 | 0.0 | 91.1 | 168.4 | 107.5 | 275.9 | 15.1 | 2.8 | 17.9 |
| **97** | 652.3 | 9.0 | 661.4 | 151.2 | 0.0 | 151.2 | 225.1 | 161.3 | 386.4 | 50.9 | 4.3 | 55.2 |
| **98** | 623.3 | 8.4 | 631.7 | 100.3 | 0.0 | 100.3 | 319.0 | 218.9 | 538.0 | 66.5 | 5.0 | 71.5 |
| **99** | 651.5 | 6.6 | 658.2 | 164.4 | 0.0 | 164.4 | 338.6 | 226.5 | 565.1 | 65.8 | 5.2 | 71.0 |
| **00** | 775.3 | 10.9 | 786.2 | 180.7 | 0.0 | 180.7 | 406.0 | 250.5 | 656.4 | 79.9 | 9.4 | 89.3 |

| | 1 | 2 | 3=1+2 | 4 | 5 | 6=4+5 | 7 | 8 | 9=7+8 | 10 | 11 | 12=10+11 |
|---|---|---|---|---|---|---|---|---|---|---|---|---|
| | Financial intermediaries | Financial auxiliaries | Total | Financial intermediaries | Financial auxiliaries | Total | Financial intermediaries | Financial auxiliaries | Total | Financial intermediaries | Financial auxiliaries | Total |
| | Interest income and equivalent | | | Income from securities | | | Commissions receivable | | | Profits on financial operations | | |

*A alteração do Plano de Contas do Sistema Bancário em Janeiro de 1999 poderá originar quebras nas séries apresentadas./The revision of the Charts of Accounts of the Banking System, in January of 1999, may imply breaks in the series.

(1) Os dados de Dezembro de 1995 reflectem a reclassificação sectorial de uma instituição anteriormente classificada como Instituição financeira monetária. / December 1995 data reflect the reclassification of an institution classified before as Monetary financial institution.

## B.8.2.3.2 DESENVOLVIMENTO DE RESULTADOS DE OUTROS INTERMEDIÁRIOS FINANCEIROS (EXCEPTO FUNDOS DE INVESTIMENTO) E AUXILIARES FINANCEIROS - PROVEITOS (continuação)[(a)*]

**Valores acumulados desde o início do ano**

## *PROFIT AND LOSS ACCOUNT OF OTHER FINANCIAL INTERMEDIARIES (EXCLUDING MUTUAL FUNDS) AND FINANCIAL AUXILIARIES - INCOME AND GAINS[(a)*] (continued)

**Cumulative values since the beginning of the year**

Fonte / Source: Banco de Portugal

$10^6$ euros

| | Reposições e anulações de provisões | | | Outros proveitos e lucros | | | Total | | |
|---|---|---|---|---|---|---|---|---|---|
| | Intermediários financeiros | Auxiliares financeiros | Total | Intermediários financeiros | Auxiliares financeiros | Total | Intermediários financeiros | Auxiliares financeiros | Total |
| | 13 | 14 | 15=13+14 | 16 | 17 | 18=16+17 | 19=1+4+7+10+13+16 | 20=2+5+8+11+14+17 | 21=19+20 |
| **94** | 40.2 | 0.1 | 40.3 | 51.9 | 7.6 | 59.5 | 900.8 | 148.0 | 1 048.8 |
| **95** | 53.2 | 0.5 | 53.7 | 58.8 | 71.7 | 130.5 | 1 568.3 | 199.1 | 1 767.4 |
| **96** | 42.3 | 0.3 | 42.6 | 52.0 | 89.4 | 141.4 | 967.1 | 210.8 | 1 177.9 |
| **97** | 55.1 | 1.3 | 56.3 | 58.8 | 97.1 | 155.9 | 1 193.4 | 273.0 | 1 466.4 |
| **98** | 72.2 | 0.6 | 72.9 | 87.4 | 108.6 | 196.0 | 1 268.9 | 341.5 | 1 610.3 |
| **99** | 143.1 | 1.1 | 144.2 | 62.6 | 120.5 | 183.1 | 1 426.0 | 360.0 | 1 786.0 |
| **00** | 76.7 | 0.6 | 77.3 | 68.0 | 139.9 | 207.9 | 1 586.5 | 411.3 | 1 997.8 |

| | 13 | 14 | 15=13+14 | 16 | 17 | 18=16+17 | 19=1+4+7+10+13+16 | 20=2+5+8+11+14+17 | 21=19+20 |
|---|---|---|---|---|---|---|---|---|---|
| | Financial intermediaries | Financial auxiliaries | Total | Financial intermediaries | Financial auxiliaries | Total | Financial intermediaries | Financial auxiliaries | Total |
| | Replacement and provisions deducted | | | Other income and profits | | | Total | | |

*A alteração do Plano de Contas do Sistema Bancário em Janeiro de 1999 poderá originar quebras nas séries apresentadas./The revision of the Charts of Accounts of the Banking System, in January of 1999, may imply breaks in the series.

## B.8.2.3.3 DESENVOLVIMENTO DE RESULTADOS DE OUTROS INTERMEDIÁRIOS FINANCEIROS (EXCEPTO FUNDOS DE INVESTIMENTO) E AUXILIARES FINANCEIROS - RESULTADO DE EXPLORAÇÃO[(1)(a)*]

**Valores acumulados desde o início do ano**

## PROFIT AND LOSS ACCOUNT OF OTHER FINANCIAL INTERMEDIARIES (EXCLUDING MUTUAL FUNDS) AND FINANCIAL AUXILIARIES - OPERATING PROFIT/ LOSS[(1)(a)*]

**Cumulative values since the beginning of the year**

Fonte / Source: Banco de Portugal

$10^6$ euros

| | Resultados extraordinários | | | | | | Impostos sobre os lucros | | | Resultado de exploração | | |
|---|---|---|---|---|---|---|---|---|---|---|---|---|
| | Ganhos extraordinários | | | Perdas extraordinárias | | | | | | | | |
| | Intermediários financeiros | Auxiliares financeiros | Total | Intermediários financeiros | Auxiliares financeiros | Total | Intermediários financeiros | Auxiliares financeiros | Total | Intermediários financeiros | Auxiliares financeiros | Total |
| | 1 | 2 | 3=1+2 | 4 | 5 | 6=4+5 | 7 | 8 | 9=7+8 | 10 | 11 | 12=10+11 |
| **94** | 59.0 | 1.3 | 60.2 | 31.5 | 1.4 | 32.9 | 30.1 | 12.2 | 42.3 | 8.3 | 20.1 | 28.4 |
| **95** | 98.7 | 1.5 | 100.2 | 41.2 | 1.4 | 42.5 | 35.6 | 17.3 | 52.9 | 193.4 | 26.7 | 220.1 |
| **96** | 54.7 | 0.9 | 55.5 | 36.7 | 1.3 | 38.0 | 41.6 | 18.5 | 60.2 | 101.7 | 27.9 | 129.6 |
| **97** | 180.8 | 1.9 | 182.7 | 59.6 | 1.5 | 61.1 | 51.0 | 29.0 | 80.0 | 329.0 | 48.7 | 377.7 |
| **98** | 381.0 | 2.7 | 383.7 | 19.7 | 2.1 | 21.9 | 64.9 | 42.0 | 106.9 | 436.1 | 71.7 | 507.8 |
| **99** | 214.9 | 3.5 | 218.3 | 18.9 | 3.1 | 22.0 | 75.2 | 35.6 | 110.8 | 378.4 | 57.9 | 436.3 |
| **00** | 125.3 | 3.3 | 128.6 | 455.6 | 3.0 | 458.6 | 67.0 | 35.8 | 102.7 | -84.7 | 62.4 | -22.3 |

| | 1 | 2 | 3=1+2 | 4 | 5 | 6=4+5 | 7 | 8 | 9=7+8 | 10 | 11 | 12=10+11 |
|---|---|---|---|---|---|---|---|---|---|---|---|---|
| | Financial intermediaries | Financial auxiliaries | Total | Financial intermediaries | Financial auxiliaries | Total | Financial intermediaries | Financial auxiliaries | Total | Financial intermediaries | Financial auxiliaries | Total |
| | Extraordinary gains | | | Extraordinary losses | | | Tax on income | | | Operating profit/loss | | |
| | Extraordinary income | | | | | | | | | | | |

*A alteração do Plano de Contas do Sistema Bancário em Janeiro de 1999 poderá originar quebras nas séries apresentadas./The revision of the Charts of Accounts of the Banking System, in January of 1999, may imply breaks in the series.
(1) Os dados de Dezembro de 1995 reflectem a reclassificação sectorial de uma instituição anteriormente classificada como Instituição financeira monetária. / December 1995 data reflect the reclassification of an institution classified before as Monetary financial institution.

## B.8.3.1 SOCIEDADES DE CAPITAL DE RISCO*

**Saldos em fim de trimestre**

## RISK CAPITAL COMPANIES*

**End-of-quarter figures**

Fonte / Source: Banco de Portugal

$10^6$ euros

| | | Activos | | | | | Passivos | | | | | Total | Por memória: |
|---|---|---|---|---|---|---|---|---|---|---|---|---|---|
| | | | | | dos quais: | | | | | | | | |
| | | Activos sob a forma de depósitos e outras aplicações similares | Títulos em carteira | Créditos concedidos | Créditos de cobrança duvidosa | Activos diversos | Passivos sob a forma de empréstimos e outros recursos similares | Empréstimos subordinados | Obrigações (excepto subordinadas) e outros títulos de rendimento fixo | Capital e reservas[(1)] | Passivos diversos[(1)] | | Resultado de exploração |
| | | 1 | 2 | 3 | 4 | 5 | 6 | 7 | 8 | 9 | 10 | 11=1+2+3+5=6+...+10 | 12 |
| **96** | Jun | 38.7 | 153.4 | 10.1 | 5.9 | 27.8 | 7.1 | 0.0 | 0.0 | 208.5 | 14.4 | 230.1 | 1.9 |
| | Set | 29.8 | 171.1 | 10.3 | 5.0 | 30.4 | 6.2 | 0.0 | 0.0 | 210.4 | 25.0 | 241.6 | 2.1 |
| | Dez | 33.5 | 156.8 | 10.3 | 5.6 | 27.0 | 5.6 | 0.0 | 0.0 | 213.3 | 8.8 | 227.6 | -13.6 |
| **97** | Mar | 30.3 | 153.1 | 11.0 | 6.2 | 31.0 | 5.6 | 0.0 | 0.0 | 209.1 | 10.7 | 225.4 | 1.2 |
| | Jun | 41.7 | 148.4 | 10.2 | 5.7 | 27.7 | 7.5 | 0.0 | 0.0 | 204.6 | 15.9 | 228.1 | 2.5 |
| | Set | 41.8 | 144.6 | 10.1 | 5.7 | 29.7 | 7.4 | 0.0 | 0.0 | 200.7 | 18.1 | 226.2 | 4.2 |
| | Dez | 42.6 | 141.2 | 9.1 | 6.3 | 25.3 | 7.4 | 0.0 | 0.0 | 201.5 | 9.4 | 218.2 | 3.8 |
| **98** | Mar | 46.7 | 138.6 | 8.7 | 5.8 | 25.4 | 9.6 | 0.0 | 0.0 | 198.2 | 11.6 | 219.4 | 1.8 |
| | Jun | 53.3 | 140.5 | 8.6 | 5.8 | 22.9 | 9.6 | 0.0 | 0.0 | 198.3 | 17.4 | 225.3 | 3.4 |
| | Set | 53.5 | 144.9 | 8.2 | 5.7 | 28.8 | 7.4 | 0.0 | 0.0 | 208.8 | 19.2 | 235.3 | 4.4 |
| | Dez | 55.8 | 141.5 | 8.1 | 6.6 | 24.7 | 7.6 | 0.0 | 0.0 | 180.1 | 42.4 | 230.1 | 3.6 |
| **99** | Mar | 59.4 | 113.7 | 6.7 | 4.6 | 16.1 | 4.9 | 0.0 | 0.0 | 177.9 | 13.1 | 195.9 | -0.1 |
| | Jun | 52.0 | 123.2 | 6.8 | 3.2 | 18.7 | 4.9 | 0.0 | 0.0 | 177.2 | 18.5 | 200.7 | 0.6 |
| | Set | 57.6 | 114.2 | 8.0 | 3.3 | 25.4 | 5.0 | 0.0 | 0.0 | 177.9 | 22.3 | 205.2 | 1.4 |
| | Dez | 66.3 | 107.4 | 8.9 | 3.2 | 22.0 | 6.4 | 0.0 | 0.0 | 186.5 | 11.8 | 204.6 | 5.6 |
| **00** | Mar | 60.1 | 116.3 | 12.0 | 3.0 | 18.9 | 4.9 | 0.0 | 0.0 | 187.3 | 15.1 | 207.3 | 2.3 |
| | Jun | 62.0 | 118.6 | 12.3 | 3.4 | 23.3 | 4.9 | 0.0 | 0.0 | 191.0 | 20.4 | 216.3 | 8.5 |
| | Set | 51.4 | 127.2 | 14.7 | 3.2 | 28.2 | 5.1 | 0.0 | 0.0 | 193.5 | 22.7 | 221.4 | 9.3 |
| | Dez | 51.6 | 119.0 | 15.4 | 3.7 | 35.6 | 4.9 | 0.0 | 0.0 | 200.8 | 15.9 | 221.6 | 15.0 |
| **01** | Mar | 53.5 | 128.2 | 16.2 | 3.7 | 28.1 | 8.7 | 0.0 | 0.0 | 196.0 | 21.4 | 226.1 | 2.7 |
| | Jun | 53.0 | 127.3 | 19.3 | 4.2 | 25.4 | 9.1 | 0.0 | 0.0 | 194.1 | 21.8 | 225.0 | 0.0 |
| | Set | 55.3 | 126.3 | 19.5 | 4.1 | 26.0 | 9.1 | 0.0 | 0.0 | 195.8 | 22.3 | 227.2 | -0.3 |

| | 1 | 2 | 3 | 4 | 5 | 6 | 7 | 8 | 9 | 10 | 11=1+2+3+5=6+...+10 | 12 |
|---|---|---|---|---|---|---|---|---|---|---|---|---|
| | Deposits and other similar investments | Securities | Loans and advances | Non-performing loans | Other assets | Loans and other similar resources | Subordinated loans | Bonds (excluding subordinated bonds) and other fixed-income securities | Capital and reserves[(1)] | Other liabilities[(1)] | Total | Operating profit/loss |
| | | | | of which: | | | | | | | | |
| | Assets | | | | | Liabilities | | | | | | Memo items: |

*A alteração do Plano de Contas do Sistema Bancário em Janeiro de 1999 poderá originar quebras nas séries apresentadas./The revision of the Charts of Accounts of the Banking System, in January of 1999, may imply breaks in the series.
(1) A noção de capital e reservas para efeitos estatísticos sofreu uma alteração metodológica, passando a incluir, nomeadamente, provisões para créditos de cobrança duvidosa. Neste sentido, procedeu-se à correcção de toda a série./The Capital and reserves definition for statistical purposes suffered a methodological change, beginning to include, among other things, provisions for non-performing loans.Thus, all the serie was adjusted.

## B.8.3.2 SOCIEDADES DE FACTORING* — FACTORING COMPANIES*

**Saldos em fim de trimestre** — **End-of-quarter figures**

Fonte / Source: Banco de Portugal — $10^6$ euros

| | | Activos | | | | | Passivos | | | | | | Por memória: |
|---|---|---|---|---|---|---|---|---|---|---|---|---|---|
| | | | | | dos quais: | | | | | | | | |
| | | Activos sob a forma de depósitos e outras aplicações similares | Títulos em carteira | Créditos concedidos | Créditos de cobrança duvidosa | Activos diversos | Passivos sob a forma de empréstimos e outros recursos similares | Empréstimos subordinados | Obrigações (excepto subordinadas) e outros títulos de rendimento fixo | Capital e reservas (1) | Passivos diversos (1) | Total | Resultado de exploração |
| | | 1 | 2 | 3 | 4 | 5 | 6 | 7 | 8 | 9 | 10 | 11=1+2+3+5=6+...+10 | 12 |
| **96** | Jun | 16.6 | 0.8 | 606.0 | 109.1 | 51.0 | 278.6 | 7.5 | 97.3 | 112.9 | 178.2 | 674.5 | 5.9 |
| | Set | 14.9 | 0.8 | 560.1 | 102.9 | 65.9 | 227.8 | 8.7 | 97.3 | 113.1 | 194.8 | 641.7 | 9.2 |
| | Dez | 21.4 | 0.8 | 749.4 | 106.7 | 21.3 | 367.1 | 11.2 | 112.2 | 120.9 | 181.3 | 792.8 | 11.2 |
| **97** | Mar | 22.8 | 0.8 | 534.8 | 100.0 | 32.3 | 204.1 | 10.0 | 112.2 | 107.2 | 157.2 | 590.7 | 2.4 |
| | Jun | 6.3 | 0.8 | 636.2 | 107.4 | 45.6 | 292.4 | 10.0 | 112.2 | 107.7 | 166.6 | 688.9 | 4.7 |
| | Set | 3.9 | 0.8 | 632.2 | 113.0 | 58.8 | 272.4 | 10.0 | 122.2 | 108.7 | 182.4 | 695.7 | 7.3 |
| | Dez | 3.9 | 0.7 | 858.4 | 143.2 | 18.5 | 503.2 | 20.5 | 122.2 | 115.7 | 119.9 | 881.4 | 10.9 |
| **98** | Mar | 3.0 | 0.7 | 669.1 | 133.4 | 32.4 | 357.1 | 20.5 | 122.2 | 105.4 | 100.0 | 705.3 | 3.0 |
| | Jun | 5.6 | 5.1 | 790.6 | 129.7 | 47.5 | 440.6 | 20.5 | 149.6 | 107.9 | 130.2 | 848.8 | 5.4 |
| | Set | 4.0 | 5.1 | 807.1 | 138.3 | 66.7 | 387.3 | 20.5 | 199.5 | 108.2 | 167.5 | 883.0 | 8.1 |
| | Dez | 23.1 | 0.7 | 1 179.6 | 181.3 | 16.9 | 751.9 | 20.5 | 208.6 | 112.9 | 126.5 | 1 220.3 | 7.5 |
| **99** | Mar | 7.1 | 0.7 | 909.1 | 163.3 | 38.0 | 435.8 | 27.9 | 223.6 | 116.8 | 150.8 | 954.9 | 3.2 |
| | Jun | 7.7 | 1.0 | 976.7 | 142.6 | 54.7 | 517.0 | 27.9 | 223.6 | 118.3 | 153.3 | 1 040.1 | 4.3 |
| | Set | 10.0 | 2.7 | 1 026.8 | 187.7 | 71.9 | 580.2 | 27.9 | 223.6 | 128.8 | 151.0 | 1 111.4 | 4.3 |
| | Dez | 12.7 | 1.0 | 1 389.4 | 170.2 | 18.0 | 937.0 | 32.0 | 204.5 | 128.7 | 118.7 | 1 421.1 | 12.5 |
| **00** | Mar | 15.2 | 1.0 | 1 153.0 | 180.6 | 38.5 | 701.9 | 32.0 | 204.5 | 130.2 | 139.0 | 1 207.7 | 3.3 |
| | Jun | 17.0 | 1.0 | 1 268.0 | 205.0 | 56.0 | 792.0 | 32.0 | 197.1 | 132.6 | 188.2 | 1 342.0 | 6.0 |
| | Set | 14.9 | 2.5 | 1 302.0 | 205.6 | 82.9 | 847.6 | 32.0 | 172.1 | 133.1 | 217.4 | 1 402.3 | 9.8 |
| | Dez | 13.2 | 2.5 | 1 789.2 | 269.2 | 17.5 | 1 312.1 | 32.0 | 172.1 | 146.3 | 159.8 | 1 822.4 | 11.5 |
| **01** | Mar | 10.9 | 2.5 | 1 553.0 | 299.8 | 53.0 | 1 102.1 | 32.0 | 172.1 | 149.6 | 163.5 | 1 619.5 | 3.8 |
| | Jun | 10.7 | 2.5 | 1 647.2 | 248.8 | 83.8 | 1 191.1 | 32.0 | 167.2 | 152.4 | 201.5 | 1 744.2 | 6.0 |
| | Set | 9.2 | 2.5 | 1 676.5 | 251.8 | 113.6 | 1 209.7 | 32.0 | 157.2 | 154.0 | 248.7 | 1 801.7 | 8.0 |

| | 1 | 2 | 3 | 4 | 5 | 6 | 7 | 8 | 9 | 10 | 11=1+2+3+5=6+...+10 | 12 |
|---|---|---|---|---|---|---|---|---|---|---|---|---|
| | Deposits and other similar investments | Securities | Loans and advances | Non-performing loans | Other assets | Loans and other similar resources | Subordinated loans | Bonds (excluding subordinated bonds) and other fixed-income securities | Capital and reserves (1) | Other liabilities (1) | Total | Operating profit/loss |
| | | | | of which: | | | | | | | | |
| | Assets | | | | | Liabilities | | | | | | Memo items: |

* A alteração do Plano de Contas do Sistema Bancário em Janeiro de 1999 poderá originar quebras nas séries apresentadas./The revision of the Charts of Accounts of the Banking System, in January of 1999, may imply breaks in the series.
(1) A noção de capital e reservas para efeitos estatísticos sofreu uma alteração metodológica, passando a incluir, nomeadamente, provisões para créditos de cobrança duvidosa. Neste sentido, procedeu-se à correcção de toda a série./The Capital and reserves definition for statistical purposes suffered a methodological change, beginning to include, among other things, provisions for non-performing loans.Thus, all the serie was adjusted.

## B.8.3.3 SOCIEDADES FINANCEIRAS DE CORRETAGEM* — DEALERS*

**Saldos em fim de trimestre** — **End-of-quarter figures**

Fonte / Source: Banco de Portugal — $10^6$ euros

| | | Activos | | | | | Passivos | | | | | | Por memória: |
|---|---|---|---|---|---|---|---|---|---|---|---|---|---|
| | | | | | dos quais: | | | | | | | | |
| | | Activos sob a forma de depósitos e outras aplicações similares | Títulos em carteira | Créditos concedidos | Créditos de cobrança duvidosa | Activos diversos | Passivos sob a forma de empréstimos e outros recursos similares | Empréstimos subordinados | Obrigações (excepto subordinadas) e outros títulos de rendimento fixo | Capital e reservas (1) | Passivos diversos (1) | Total | Resultado de exploração |
| | | 1 | 2 | 3 | 4 | 5 | 6 | 7 | 8 | 9 | 10 | 11=1+2+3+5=6+...+10 | 12 |
| **96** | Jun | 58.6 | 23.7 | 0.7 | 0.7 | 34.0 | 0.4 | 1.8 | 0.0 | 75.9 | 38.9 | 117.0 | 6.3 |
| | Set | 48.2 | 41.1 | 0.7 | 0.7 | 45.8 | 6.6 | 1.8 | 0.0 | 76.0 | 51.4 | 135.8 | 8.4 |
| | Dez | 54.9 | 92.0 | 0.6 | 0.6 | 20.8 | 63.2 | 1.8 | 0.0 | 88.4 | 14.9 | 168.3 | 12.2 |
| **97** | Mar | 25.9 | 91.6 | 0.5 | 0.5 | 29.0 | 61.5 | 1.8 | 0.0 | 45.3 | 38.4 | 147.0 | 6.1 |
| | Jun | 28.9 | 89.4 | 0.5 | 0.5 | 60.0 | 63.8 | 1.8 | 0.0 | 44.1 | 69.1 | 178.8 | 12.3 |
| | Set | 33.9 | 98.5 | 0.5 | 0.5 | 70.9 | 72.1 | 1.8 | 0.0 | 44.4 | 85.5 | 203.8 | 19.3 |
| | Dez | 54.5 | 95.2 | 0.6 | 0.6 | 63.2 | 68.0 | 1.8 | 0.0 | 72.5 | 71.2 | 213.5 | 25.4 |
| **98** | Mar | 73.5 | 101.1 | 4.1 | 4.1 | 66.3 | 63.6 | 1.3 | 0.0 | 58.4 | 121.7 | 245.0 | 17.5 |
| | Jun | 74.6 | 107.5 | 4.1 | 4.1 | 84.9 | 58.3 | 1.3 | 0.0 | 60.5 | 151.0 | 271.1 | 30.4 |
| | Set | 76.2 | 100.0 | 4.1 | 4.1 | 131.1 | 55.5 | 0.0 | 0.0 | 65.8 | 190.1 | 311.4 | 38.9 |
| | Dez | 107.8 | 74.2 | 4.1 | 4.1 | 23.6 | 59.5 | 0.0 | 0.0 | 103.4 | 46.8 | 209.7 | 43.0 |
| **99** | Mar | 90.2 | 65.5 | 4.2 | 4.1 | 54.8 | 18.4 | 0.0 | 0.0 | 80.8 | 115.5 | 214.7 | 9.9 |
| | Jun | 60.7 | 56.5 | 4.6 | 4.1 | 90.5 | 2.9 | 0.0 | 0.0 | 80.2 | 129.1 | 212.3 | 16.3 |
| | Set | 70.8 | 53.7 | 4.8 | 4.1 | 213.3 | 11.8 | 0.0 | 0.0 | 79.7 | 251.1 | 342.6 | 21.7 |
| | Dez | 78.7 | 51.5 | 5.3 | 4.1 | 28.2 | 6.8 | 0.0 | 0.0 | 109.0 | 48.0 | 163.8 | 32.4 |
| **00** | Mar | 116.5 | 45.2 | 6.5 | 4.1 | 66.7 | 2.2 | 0.0 | 0.0 | 92.1 | 140.4 | 234.8 | 23.9 |
| | Jun | 120.4 | 45.2 | 6.4 | 4.1 | 119.7 | 2.2 | 0.0 | 0.0 | 92.1 | 197.4 | 291.7 | 35.1 |
| | Set | 137.0 | 43.3 | 7.0 | 4.1 | 285.2 | 3.6 | 0.5 | 0.0 | 95.0 | 373.5 | 472.6 | 42.5 |
| | Dez | 124.9 | 40.8 | 7.7 | 4.6 | 162.3 | 3.8 | 0.0 | 0.0 | 141.7 | 190.2 | 335.6 | 39.4 |
| **01** | Mar | 141.6 | 66.7 | 8.0 | 4.6 | 168.9 | 22.5 | 0.0 | 0.0 | 128.0 | 234.7 | 385.2 | 3.2 |
| | Jun | 127.0 | 60.6 | 10.5 | 6.6 | 114.5 | 17.4 | 0.0 | 0.0 | 135.7 | 159.5 | 312.7 | 5.4 |
| | Set | 135.6 | 35.8 | 9.7 | 6.5 | 143.1 | 19.8 | 0.0 | 0.0 | 109.7 | 194.6 | 324.2 | 4.4 |

| | 1 | 2 | 3 | 4 | 5 | 6 | 7 | 8 | 9 | 10 | 11=1+2+3+5=6+...+10 | 12 |
|---|---|---|---|---|---|---|---|---|---|---|---|---|
| | Deposits and other similar investments | Securities | Loans and advances | Non-performing loans | Other assets | Loans and other similar resources | Subordinated loans | Bonds (excluding subordinated bonds) and other fixed-income securities | Capital and reserves (1) | Other liabilities (1) | Total | Operating profit/loss |
| | | | | of which: | | | | | | | | |
| | Assets | | | | | Liabilities | | | | | | Memo items: |

* A alteração do Plano de Contas do Sistema Bancário em Janeiro de 1999 poderá originar quebras nas séries apresentadas./The revision of the Charts of Accounts of the Banking System, in January of 1999, may imply breaks in the series.
(1) A noção de capital e reservas para efeitos estatísticos sofreu uma alteração metodológica, passando a incluir, nomeadamente, provisões para créditos de cobrança duvidosa. Neste sentido, procedeu-se à correcção de toda a série./The Capital and reserves definition for statistical purposes suffered a methodological change, beginning to include, among other things, provisions for non-performing loans.Thus, all the serie was adjusted.

## B.8.3.4 SOCIEDADES FINANCEIRAS PARA AQUISIÇÕES A CRÉDITO*

**Saldos em fim de trimestre**

## CREDIT-PURCHASE FINANCING COMPANIES*

**End-of-quarter figures**

Fonte / Source: Banco de Portugal

$10^6$ euros

| | | Activos | | | | | Passivos | | | | | | Por memória: |
|---|---|---|---|---|---|---|---|---|---|---|---|---|---|
| | | Activos sob a forma de depósitos e outras aplicações similares | Títulos em carteira | Créditos concedidos | dos quais: Créditos de cobrança duvidosa | Activos diversos | Passivos sob a forma de empréstimos e outros recursos similares | Empréstimos subordinados | Obrigações (excepto subordinadas) e outros títulos de rendimento fixo | Capital e reservas(1) | Passivos diversos(1) | Total | Resultado de exploração |
| | | 1 | 2 | 3 | 4 | 5 | 6 | 7 | 8 | 9 | 10 | 11=1+2+3+5=6+...+10 | 12 |
| **96** | Jun | 31.0 | 10.8 | 988.3 | 71.2 | 132.1 | 629.7 | 15.4 | 164.6 | 201.8 | 150.8 | 1 162.2 | 11.4 |
| | Set | 40.7 | 11.3 | 1 045.3 | 72.1 | 185.9 | 701.5 | 15.4 | 154.6 | 205.1 | 206.6 | 1 283.2 | 14.7 |
| | Dez | 17.3 | 11.2 | 1 148.2 | 79.1 | 44.1 | 734.2 | 14.6 | 179.6 | 232.4 | 60.2 | 1 220.9 | 15.8 |
| **97** | Mar | 22.3 | 10.6 | 1 161.0 | 83.3 | 96.9 | 743.0 | 14.6 | 179.6 | 225.4 | 128.2 | 1 290.7 | 9.0 |
| | Jun | 18.7 | 11.1 | 1 250.9 | 88.0 | 158.4 | 814.2 | 16.3 | 187.0 | 233.4 | 188.1 | 1 439.1 | 12.4 |
| | Set | 19.9 | 21.9 | 1 209.2 | 91.9 | 200.4 | 747.8 | 16.3 | 207.0 | 232.9 | 247.5 | 1 451.5 | 21.0 |
| | Dez | 20.1 | 27.2 | 1 309.5 | 93.4 | 53.4 | 837.6 | 16.3 | 218.0 | 262.5 | 75.8 | 1 410.2 | 25.1 |
| **98** | Mar | 36.4 | 24.9 | 1 299.6 | 105.6 | 121.7 | 813.1 | 16.3 | 224.5 | 267.2 | 161.5 | 1 482.5 | 7.8 |
| | Jun | 38.5 | 20.4 | 1 409.7 | 109.5 | 191.7 | 905.0 | 14.8 | 251.9 | 272.4 | 216.1 | 1 660.2 | 15.9 |
| | Set | 43.2 | 20.2 | 1 515.2 | 115.0 | 249.5 | 910.0 | 14.8 | 289.3 | 285.9 | 328.1 | 1 828.1 | 25.7 |
| | Dez | 32.6 | 18.4 | 1 452.7 | 87.0 | 55.2 | 912.8 | 21.3 | 240.4 | 264.2 | 120.2 | 1 558.9 | 23.1 |
| **99** | Mar | 38.7 | 18.4 | 1 539.9 | 94.6 | 128.7 | 960.3 | 21.3 | 259.6 | 270.8 | 213.6 | 1 725.7 | 9.0 |
| | Jun | 84.5 | 17.4 | 1 562.3 | 95.1 | 206.0 | 1 053.1 | 21.3 | 234.9 | 274.0 | 287.0 | 1 870.3 | 18.5 |
| | Set | 84.4 | 17.5 | 1 789.7 | 105.7 | 304.1 | 1 201.0 | 20.3 | 257.4 | 301.3 | 415.6 | 2 195.6 | 26.4 |
| | Dez | 53.7 | 17.8 | 1 813.6 | 103.9 | 141.8 | 1 221.4 | 41.1 | 265.0 | 334.4 | 165.1 | 2 027.0 | 33.7 |
| **00** | Mar | 79.2 | 17.8 | 1 949.3 | 109.7 | 224.8 | 1 332.3 | 41.0 | 265.5 | 360.2 | 272.0 | 2 271.1 | 11.5 |
| | Jun | 193.0 | 17.8 | 1 909.1 | 119.2 | 306.4 | 1 424.0 | 32.0 | 255.0 | 348.9 | 366.4 | 2 426.3 | 25.6 |
| | Set | 99.9 | 17.9 | 1 553.8 | 99.7 | 374.6 | 1 031.4 | 40.6 | 218.3 | 331.6 | 424.2 | 2 046.2 | 27.7 |
| | Dez | 49.6 | 17.4 | 1 531.1 | 94.6 | 82.3 | 1 042.3 | 57.1 | 163.5 | 304.5 | 113.0 | 1 680.4 | 21.2 |
| **01** | Mar | 22.3 | 17.4 | 1 522.1 | 100.1 | 156.7 | 983.5 | 46.1 | 175.9 | 307.9 | 205.0 | 1 718.5 | 9.9 |
| | Jun | 27.7 | 17.4 | 1 592.0 | 107.1 | 231.4 | 1 043.3 | 33.6 | 191.0 | 311.2 | 289.3 | 1 868.4 | 19.3 |
| | Set | 29.8 | 17.4 | 1 719.5 | 118.7 | 313.2 | 1 138.4 | 33.6 | 205.3 | 327.7 | 374.9 | 2 079.8 | 25.5 |

| | 1 | 2 | 3 | 4 | 5 | 6 | 7 | 8 | 9 | 10 | 11=1+2+3+5=6+...+10 | 12 |
|---|---|---|---|---|---|---|---|---|---|---|---|---|
| | Deposits and other similar investments | Securities | Loans and advances | Non-performing loans (of which:) | Other assets | Loans and other similar resources | Subordinated loans | Bonds (excluding subordinated bonds) and other fixed-income securities | Capital and reserves(1) | Other liabilities(1) | Total | Operating profit/loss |
| | Assets | | | | | Liabilities | | | | | | Memo items: |

* A alteração do Plano de Contas do Sistema Bancário em Janeiro de 1999 poderá originar quebras nas séries apresentadas./The revision of the Charts of Accounts of the Banking System, in January of 1999, may imply breaks in the series.

(1) A noção de capital e reservas para efeitos estatísticos sofreu uma alteração metodológica, passando a incluir, nomeadamente, provisões para créditos de cobrança duvidosa. Neste sentido, procedeu-se à correcção de toda a série./The Capital and reserves definition for statistical purposes suffered a methodological change, beginning to include, among other things, provisions for non-performing loans.Thus, all the serie was adjusted.

## B.8.3.5 SOCIEDADES GESTORAS DE PARTICIPAÇÕES SOCIAIS DO SECTOR FINANCEIRO(a)*

**Saldos em fim de semestre**

## FINANCIAL HOLDING COMPANIES(a)*

**End-of-semester figures**

Fonte / Source: Banco de Portugal

$10^6$ euros

| | | Activos | | | | | Passivos | | | | | | Por memória: |
|---|---|---|---|---|---|---|---|---|---|---|---|---|---|
| | | Activos sob a forma de depósitos e outras aplicações similares | Títulos em carteira(1) | Créditos concedidos(1) | dos quais: Créditos de cobrança duvidosa | Activos diversos | Passivos sob a forma de empréstimos e outros recursos similares | Empréstimos subordinados | Obrigações (excepto subordinadas) e outros títulos de rendimento fixo | Capital e reservas(2) | Passivos diversos(2) | Total | Resultado de exploração |
| | | 1 | 2 | 3 | 4 | 5 | 6 | 7 | 8 | 9 | 10 | 11=1+2+3+5=6+...+10 | 12 |
| **94** | Dez | 11.3 | 1 007.3 | 148.3 | 0.0 | 142.3 | 251.3 | 22.4 | 69.8 | 821.9 | 143.8 | 1 309.3 | -17.8 |
| **95** | Jun | 145.3 | 2 237.3 | 214.5 | 0.0 | 316.7 | 637.7 | 59.8 | 81.4 | 1 827.5 | 307.4 | 2 913.8 | 59.5 |
| | Dez | 146.4 | 2 729.8 | 268.4 | 0.0 | 491.3 | 531.8 | 37.7 | 78.9 | 2 381.1 | 606.4 | 3 635.9 | 140.6 |
| **96** | Jun | 117.8 | 2 522.9 | 302.4 | 0.0 | 65.0 | 461.8 | 41.0 | 63.9 | 2 066.3 | 375.2 | 3 008.2 | 49.9 |
| | Dez | 84.5 | 3 446.4 | 635.6 | 0.0 | 275.6 | 525.7 | 39.3 | 566.9 | 2 891.2 | 419.0 | 4 442.1 | 84.0 |
| **97** | Jun | 52.5 | 3 340.8 | 429.5 | 0.0 | 329.7 | 467.8 | 47.7 | 237.4 | 2 751.9 | 647.7 | 4 152.5 | 62.0 |
| | Dez | 161.6 | 4 851.1 | 463.0 | 0.0 | 397.2 | 797.9 | 127.8 | 401.5 | 4 096.5 | 449.2 | 5 872.9 | 229.4 |
| **98** | Jun | 272.3 | 5 785.0 | 452.1 | 0.0 | 298.4 | 1 306.9 | 81.8 | 437.7 | 4 324.0 | 657.4 | 6 807.8 | 406.0 |
| | Dez | 682.1 | 4 252.1 | 886.4 | 0.0 | 204.0 | 408.4 | 99.4 | 256.4 | 4 108.6 | 1 151.8 | 6 024.6 | 310.7 |
| **99** | Jun | 653.2 | 5 595.1 | 906.5 | 0.0 | 136.7 | 419.5 | 59.7 | 155.2 | 4 439.9 | 2 217.3 | 7 291.6 | 87.2 |
| | Dez | 731.5 | 5 462.7 | 1 082.5 | 0.0 | 324.0 | 497.8 | 100.5 | 165.3 | 5 400.9 | 1 436.2 | 7 600.7 | 300.6 |
| **00** | Jun | 953.9 | 5 320.4 | 959.7 | 0.0 | 175.0 | 333.1 | 100.4 | 208.5 | 5 327.3 | 1 439.7 | 7 409.0 | 261.1 |
| | Dez | 798.5 | 6 198.4 | 1 011.3 | 0.0 | 337.7 | 478.6 | 224.9 | 190.6 | 6 525.8 | 926.0 | 8 345.9 | -204.9 |
| **01** | Jun | 908.8 | 7 312.6 | 2 908.7 | 0.0 | 273.0 | 2 097.1 | 242.2 | 236.3 | 7 593.5 | 1 234.0 | 11 403.1 | 171.1 |

| | 1 | 2 | 3 | 4 | 5 | 6 | 7 | 8 | 9 | 10 | 11=1+2+3+5=6+...+10 | 12 |
|---|---|---|---|---|---|---|---|---|---|---|---|---|
| | Deposits and other similar investments | Securities(1) | Loans and advances(1) | Non-performing loans (of which:) | Other assets | Loans and other similar resources | Subordinated loans | Bonds (excluding subordinated bonds) and other fixed-income securities | Capital and reserves(2) | Other liabilities(2) | Total | Operating profit/loss |
| | Assets | | | | | Liabilities | | | | | | Memo items: |

* A alteração do Plano de Contas do Sistema Bancário em Janeiro de 1999 poderá originar quebras nas séries apresentadas./The revision of the Charts of Accounts of the Banking System, in January of 1999, may imply breaks in the series.

(1) A partir de Março de 1999 é possivel distinguir a parcela referente a empréstimos subordinados e a suprimentos, anteriormente classificados em outras imobilizações financeiras e, como tal, em "Títulos em Carteira"./From March 1999 onwards is possible to distinguish the amount related with subordinated loans, up to that time this was classified in the item "Securities".

(2) A noção de capital e reservas para efeitos estatísticos sofreu uma alteração metodológica, passando a incluir, nomeadamente, provisões para créditos de cobrança duvidosa. Neste sentido, procedeu-se à correcção de toda a série./The Capital and reserves definition for statistical purposes suffered a methodological change, beginning to include, among other things, provisions for non-performing loans.Thus, all the serie was adjusted.

## B.8.3.6 SOCIEDADES DE LOCAÇÃO FINANCEIRA*

**Saldos em fim de trimestre**

## FINANCIAL LEASING COMPANIES*

**End-of-quarter figures**

Fonte / Source: Banco de Portugal

$10^6$ euros

| | | Activos | | | | | Passivos | | | | | | Por memória: |
|---|---|---|---|---|---|---|---|---|---|---|---|---|---|
| | | Activos sob a forma de depósitos e outras aplicações similares | Títulos em carteira | Créditos concedidos | dos quais: Créditos de cobrança duvidosa | Activos diversos | Passivos sob a forma de empréstimos e outros recursos similares | Empréstimos subordinados | Obrigações (excepto subordinadas) e outros títulos de rendimento fixo | Capital e reservas(1) | Passivos diversos(1) | Total | Resultado de exploração |
| | | 1 | 2 | 3 | 4 | 5 | 6 | 7 | 8 | 9 | 10 | 11=1+2+3+5=6+...+10 | 12 |
| **96** | Jun | 22.4 | 22.9 | 2 858.0 | 266.9 | 465.6 | 1 598.2 | 137.6 | 587.0 | 675.4 | 370.7 | 3 368.8 | 15.0 |
| | Set | 24.0 | 25.3 | 2 873.7 | 241.6 | 547.4 | 1 566.0 | 137.4 | 648.7 | 646.2 | 472.0 | 3 470.4 | 28.3 |
| | Dez | 26.7 | 44.5 | 2 953.3 | 194.9 | 289.3 | 1 634.4 | 137.4 | 719.7 | 622.2 | 200.1 | 3 313.9 | 27.8 |
| **97** | Mar | 35.4 | 62.8 | 2 978.5 | 191.2 | 343.5 | 1 610.7 | 137.4 | 784.5 | 604.9 | 282.6 | 3 420.2 | 11.3 |
| | Jun | 72.2 | 38.5 | 3 097.1 | 169.2 | 458.8 | 1 705.7 | 146.4 | 825.9 | 601.6 | 387.0 | 3 666.7 | 25.2 |
| | Set | 37.7 | 78.4 | 3 194.5 | 168.6 | 525.8 | 1 679.8 | 146.4 | 953.1 | 590.7 | 466.4 | 3 836.4 | 35.3 |
| | Dez | 27.3 | 73.8 | 3 352.9 | 139.4 | 270.8 | 1 755.6 | 142.9 | 1 039.8 | 585.6 | 200.9 | 3 724.8 | 37.6 |
| **98** | Mar | 27.1 | 72.6 | 3 439.3 | 134.3 | 344.6 | 1 801.4 | 142.9 | 1 114.3 | 567.4 | 257.6 | 3 883.6 | 10.9 |
| | Jun | 33.3 | 50.8 | 3 644.0 | 135.5 | 454.1 | 1 990.7 | 142.9 | 1 164.4 | 550.5 | 333.7 | 4 182.2 | 20.2 |
| | Set | 33.1 | 44.6 | 3 819.5 | 133.3 | 602.0 | 2 132.1 | 147.6 | 1 224.3 | 551.9 | 443.3 | 4 499.2 | 32.5 |
| | Dez | 26.5 | 35.7 | 4 167.0 | 124.3 | 330.6 | 2 247.7 | 148.9 | 1 378.4 | 565.0 | 219.8 | 4 559.8 | 44.7 |
| **99** | Mar | 40.1 | 32.0 | 4 364.6 | 117.3 | 428.2 | 2 394.3 | 155.4 | 1 486.7 | 555.2 | 273.4 | 4 864.9 | 10.6 |
| | Jun | 72.7 | 24.9 | 4 533.0 | 119.1 | 569.8 | 2 603.5 | 152.9 | 1 510.2 | 544.3 | 389.5 | 5 200.4 | 22.5 |
| | Set | 65.6 | 27.9 | 4 711.4 | 113.0 | 611.1 | 2 657.0 | 152.9 | 1 582.0 | 548.9 | 475.2 | 5 415.9 | 33.1 |
| | Dez | 59.5 | 15.6 | 5 050.4 | 110.0 | 428.5 | 2 877.3 | 164.4 | 1 686.6 | 582.4 | 243.4 | 5 554.0 | 41.7 |
| **00** | Mar | 48.8 | 15.6 | 5 324.4 | 106.5 | 550.1 | 3 195.6 | 164.4 | 1 674.3 | 579.1 | 325.6 | 5 939.0 | 12.0 |
| | Jun | 20.9 | 26.1 | 5 589.6 | 111.6 | 684.8 | 3 553.8 | 163.4 | 1 636.9 | 576.8 | 390.4 | 6 321.4 | 19.7 |
| | Set | 93.2 | 29.8 | 5 875.4 | 124.0 | 795.8 | 3 948.4 | 163.4 | 1 564.6 | 590.0 | 528.0 | 6 794.3 | 26.1 |
| | Dez | 21.7 | 19.1 | 6 228.8 | 123.0 | 509.3 | 4 165.4 | 153.6 | 1 614.5 | 597.4 | 248.1 | 6 778.9 | 27.2 |
| **01** | Mar | 15.4 | 25.6 | 6 376.6 | 122.9 | 647.2 | 4 420.9 | 153.6 | 1 516.0 | 601.2 | 373.1 | 7 064.8 | 7.1 |
| | Jun | 13.9 | 23.1 | 6 588.6 | 122.9 | 803.7 | 4 668.8 | 160.6 | 1 478.6 | 590.8 | 530.5 | 7 429.4 | 14.0 |
| | Set | 19.4 | 23.1 | 6 765.0 | 136.1 | 936.6 | 4 894.9 | 158.6 | 1 449.2 | 603.9 | 637.5 | 7 744.1 | 18.9 |

| | 1 | 2 | 3 | 4 | 5 | 6 | 7 | 8 | 9 | 10 | 11=1+2+3+5=6+...+10 | 12 |
|---|---|---|---|---|---|---|---|---|---|---|---|---|
| | Deposits and other similar investments | Securities | Loans and advances | Non-performing loans (of which:) | Other assets | Loans and other similar resources | Subordinated loans | Bonds (excluding subordinated bonds) and other fixed-income securities | Capital and reserves(1) | Other liabilities(1) | Total | Operating profit/loss |
| | Assets | | | | | Liabilities | | | | | | Memo items: |

*A alteração do Plano de Contas do Sistema Bancário em Janeiro de 1999 poderá originar quebras nas séries apresentadas./The revision of the Charts of Accounts of the Banking System, in January of 1999, may imply breaks in the series.

(1) A noção de capital e reservas para efeitos estatísticos sofreu uma alteração metodológica, passando a incluir, nomeadamente, provisões para créditos de cobrança duvidosa. Neste sentido, procedeu-se à correcção de toda a série./The Capital and reserves definition for statistical purposes suffered a methodological change, beginning to include, among other things, provisions for non-performing loans.Thus, all the serie was adjusted.

## B.8.3.7 INTERMEDIÁRIOS FINANCEIROS - OUTROS(1)*

**Saldos em fim de trimestre**

## FINANCIAL INTERMEDIARIES - OTHER(1)*

**End-of-quarter figures**

Fonte / Source: Banco de Portugal

$10^6$ euros

| | | Activos | | | | | Passivos | | | | | | Por memória: |
|---|---|---|---|---|---|---|---|---|---|---|---|---|---|
| | | Activos sob a forma de depósitos e outras aplicações similares | Títulos em carteira | Créditos concedidos | dos quais: Créditos de cobrança duvidosa | Activos diversos | Passivos sob a forma de empréstimos e outros recursos similares | Empréstimos subordinados | Obrigações (excepto subordinadas) e outros títulos de rendimento fixo | Capital e reservas(2) | Passivos diversos(2) | Total | Resultado de exploração |
| | | 1 | 2 | 3 | 4 | 5 | 6 | 7 | 8 | 9 | 10 | 11=1+2+3+5=6+...+10 | 12 |
| **96** | Jun | 41.7 | 96.4 | 363.7 | 225.0 | 199.7 | 407.4 | 2.9 | 7.5 | 116.7 | 167.1 | 701.6 | 0.1 |
| | Set | 29.7 | 52.7 | 366.9 | 222.8 | 235.2 | 373.9 | 2.9 | 0.0 | 97.9 | 209.7 | 684.4 | -3.4 |
| | Dez | 37.1 | 47.1 | 401.3 | 238.8 | 129.5 | 409.4 | 2.9 | 0.0 | 82.7 | 120.0 | 615.0 | -35.7 |
| **97** | Mar | 34.0 | 45.8 | 390.8 | 236.9 | 164.8 | 390.0 | 2.9 | 0.0 | 82.8 | 159.7 | 635.4 | 0.2 |
| | Jun | 27.0 | 49.3 | 392.6 | 236.0 | 205.2 | 389.7 | 2.9 | 0.0 | 83.0 | 198.4 | 674.1 | 1.3 |
| | Set | 42.3 | 45.2 | 390.1 | 231.6 | 253.5 | 376.8 | 2.9 | 0.0 | 91.1 | 260.3 | 731.1 | 2.2 |
| | Dez | 50.5 | 36.5 | 394.8 | 228.8 | 132.4 | 401.4 | 2.9 | 0.0 | 82.0 | 127.9 | 614.2 | -3.3 |
| **98** | Mar | 52.3 | 37.8 | 374.3 | 227.6 | 169.8 | 373.7 | 2.9 | 0.0 | 81.8 | 175.8 | 634.2 | 4.0 |
| | Jun | 50.1 | 64.3 | 378.5 | 226.4 | 230.4 | 368.3 | 2.9 | 0.0 | 96.6 | 255.6 | 723.3 | 8.8 |
| | Set | 61.0 | 60.9 | 400.4 | 224.1 | 284.9 | 378.6 | 2.9 | 0.0 | 97.3 | 328.4 | 807.2 | 7.4 |
| | Dez | 124.3 | 58.1 | 416.9 | 221.1 | 113.0 | 437.7 | 0.0 | 0.0 | 134.3 | 140.3 | 712.4 | 3.5 |
| **99** | Mar | 116.1 | 86.1 | 403.2 | 219.8 | 167.6 | 394.6 | 0.0 | 0.0 | 255.6 | 122.8 | 773.0 | 2.8 |
| | Jun | 98.0 | 82.5 | 423.6 | 217.8 | 222.8 | 399.8 | 0.0 | 0.0 | 255.8 | 171.4 | 827.0 | 6.0 |
| | Set | 102.7 | 83.2 | 434.3 | 217.2 | 285.0 | 405.2 | 0.0 | 0.0 | 257.3 | 242.7 | 905.3 | 8.5 |
| | Dez | 103.8 | 57.1 | 482.8 | 218.6 | 186.2 | 467.8 | 0.0 | 0.5 | 258.0 | 103.6 | 829.9 | -48.1 |
| **00** | Mar | 78.1 | 52.4 | 484.4 | 219.2 | 240.5 | 447.1 | 0.0 | 0.5 | 257.9 | 150.0 | 855.5 | 3.0 |
| | Jun | 88.1 | 51.5 | 511.2 | 220.5 | 243.1 | 451.3 | 0.0 | 0.5 | 192.9 | 249.3 | 894.0 | 3.7 |
| | Set | 87.8 | 49.9 | 595.0 | 221.6 | 329.1 | 521.6 | 0.0 | 0.5 | 194.5 | 345.2 | 1 061.7 | 8.3 |
| | Dez | 86.5 | 49.7 | 621.6 | 217.5 | 122.5 | 558.7 | 0.0 | 0.5 | 195.7 | 125.4 | 880.2 | 5.9 |
| **01** | Mar | 91.7 | 45.5 | 629.8 | 225.7 | 180.4 | 544.2 | 0.0 | 0.5 | 197.5 | 205.2 | 947.5 | 3.9 |
| | Jun | 96.2 | 45.3 | 664.5 | 230.3 | 254.1 | 562.4 | 0.0 | 0.5 | 201.5 | 295.7 | 1 060.1 | 3.4 |
| | Set | 97.8 | 44.0 | 681.5 | 227.6 | 338.7 | 573.5 | 0.0 | 0.5 | 194.6 | 393.3 | 1 161.9 | 2.5 |

| | 1 | 2 | 3 | 4 | 5 | 6 | 7 | 8 | 9 | 10 | 11=1+2+3+5=6+...+10 | 12 |
|---|---|---|---|---|---|---|---|---|---|---|---|---|
| | Deposits and other similar investments | Securities | Loans and advances | Non-performing loans (of which:) | Other assets | Loans and other similar resources | Subordinated loans | Bonds (excluding subordinated bonds) and other fixed-income securities | Capital and reserves(2) | Other liabilities(2) | Total | Operating profit/loss |
| | Assets | | | | | Liabilities | | | | | | Memo items: |

*A alteração do Plano de Contas do Sistema Bancário em Janeiro de 1999 poderá originar quebras nas séries apresentadas./The revision of the Charts of Accounts of the Banking System, in January of 1999, may imply breaks in the series.

(1) Inclui Sociedades de desenvolvimento regional, Sociedades emitentes ou gestoras de cartões de crédito, Sociedades de investimento e Outros intermediários financeiros. / Includes Regional development companies, Credit card issuing or managing companies, Investment companies and Other financial intermediaries.

(2) A noção de capital e reservas para efeitos estatísticos sofreu uma alteração metodológica, passando a incluir, nomeadamente, provisões para créditos de cobrança duvidosa. Neste sentido, procedeu-se à correcção de toda a série./The Capital and reserves definition for statistical purposes suffered a methodological change, beginning to include, among other things, provisions for non-performing loans.Thus, all the serie was adjusted.

## B.8.3.8 AGÊNCIAS DE CÂMBIOS* — EXCHANGE OFFICES*

**Saldos em fim de trimestre** — **End-of-quarter figures**

Fonte / Source: Banco de Portugal — $10^6$ euros

| | | Activos | | | | | Passivos | | | | | | Por memória: |
|---|---|---|---|---|---|---|---|---|---|---|---|---|---|
| | | Activos sob a forma de depósitos e outras aplicações similares | Títulos em carteira | Créditos concedidos | dos quais: Créditos de cobrança duvidosa | Activos diversos | Passivos sob a forma de empréstimos e outros recursos similares | Empréstimos subordinados | Obrigações (excepto subordinadas) e outros títulos de rendimento fixo | Capital e reservas(1) | Passivos diversos(1) | Total | Resultado de exploração |
| | | 1 | 2 | 3 | 4 | 5 | 6 | 7 | 8 | 9 | 10 | 11=1+2+3+5=6+...+10 | 12 |
| **96** | Jun | 3.6 | 0.0 | 0.0 | 0.0 | 7.3 | 1.2 | 0.0 | 0.0 | 3.5 | 6.3 | 10.9 | 0.1 |
| | Set | 4.6 | 0.1 | 0.0 | 0.0 | 14.0 | 1.4 | 0.0 | 0.0 | 3.7 | 13.5 | 18.7 | 0.5 |
| | Dez | 4.2 | 0.3 | 0.0 | 0.0 | 14.2 | 1.6 | 0.0 | 0.0 | 4.2 | 12.8 | 18.7 | 0.4 |
| **97** | Mar | 4.6 | 0.5 | 0.0 | 0.0 | 3.8 | 1.9 | 0.0 | 0.0 | 4.5 | 2.6 | 9.0 | 0.0 |
| | Jun | 5.0 | 0.5 | 0.0 | 0.0 | 8.5 | 2.2 | 0.0 | 0.0 | 4.3 | 7.4 | 14.0 | 0.2 |
| | Set | 5.7 | 0.5 | 0.0 | 0.0 | 15.9 | 2.2 | 0.0 | 0.0 | 4.3 | 15.7 | 22.2 | 0.8 |
| | Dez | 5.3 | 0.3 | 0.0 | 0.0 | 2.4 | 2.1 | 0.0 | 0.0 | 4.8 | 1.3 | 8.1 | 0.6 |
| **98** | Mar | 5.5 | 0.4 | 0.0 | 0.0 | 4.2 | 2.2 | 0.0 | 0.0 | 4.6 | 3.3 | 10.2 | 0.1 |
| | Jun | 5.9 | 0.5 | 0.0 | 0.0 | 8.6 | 3.1 | 0.0 | 0.0 | 4.6 | 7.3 | 15.0 | 0.2 |
| | Set | 6.7 | 0.5 | 0.0 | 0.0 | 16.4 | 3.2 | 0.0 | 0.0 | 4.9 | 15.5 | 23.6 | 0.8 |
| | Dez | 6.8 | 0.5 | 0.1 | 0.1 | 14.6 | 3.6 | 0.0 | 0.0 | 5.1 | 13.3 | 22.0 | 0.6 |
| **99** | Mar | 6.4 | 0.5 | 0.1 | 0.1 | 4.5 | 3.6 | 0.0 | 0.0 | 4.9 | 3.0 | 11.5 | 0.0 |
| | Jun | 6.7 | 0.5 | 0.1 | 0.1 | 5.9 | 3.7 | 0.0 | 0.0 | 4.9 | 4.6 | 13.2 | 0.2 |
| | Set | 7.5 | 0.5 | 0.1 | 0.1 | 9.5 | 4.6 | 0.0 | 0.0 | 5.0 | 8.0 | 17.7 | 0.6 |
| | Dez | 7.6 | 1.0 | 0.1 | 0.1 | 4.6 | 5.1 | 0.0 | 0.0 | 5.6 | 2.6 | 13.3 | 0.6 |
| **00** | Mar | 7.3 | 1.1 | 0.1 | 0.1 | 7.9 | 5.4 | 0.0 | 0.0 | 5.4 | 5.6 | 16.5 | -0.1 |
| | Jun | 9.4 | 0.7 | 0.1 | 0.1 | 9.1 | 7.1 | 0.0 | 0.0 | 5.2 | 7.0 | 19.3 | 0.2 |
| | Set | 11.0 | 0.7 | 0.1 | 0.1 | 13.5 | 8.5 | 0.0 | 0.0 | 5.6 | 11.2 | 25.3 | 0.9 |
| | Dez | 9.6 | 0.8 | 0.0 | 0.0 | 4.9 | 6.9 | 0.0 | 0.0 | 6.3 | 2.1 | 15.3 | 0.7 |
| **01** | Mar | 10.0 | 0.8 | 0.0 | 0.0 | 7.7 | 7.9 | 0.0 | 0.0 | 6.2 | 4.4 | 18.4 | -0.1 |
| | Jun | 11.7 | 0.8 | 0.0 | 0.0 | 10.7 | 9.4 | 0.0 | 0.0 | 6.2 | 7.7 | 23.3 | 0.2 |
| | Set | 11.5 | 0.8 | 0.0 | 0.0 | 14.9 | 7.7 | 0.0 | 0.0 | 6.0 | 13.5 | 27.2 | 1.0 |

| | 1 | 2 | 3 | 4 | 5 | 6 | 7 | 8 | 9 | 10 | 11=1+2+3+5=6+...+10 | 12 |
|---|---|---|---|---|---|---|---|---|---|---|---|---|
| | Deposits and other similar investments | Securities | Loans and advances | Non-performing loans (of which:) | Other assets | Loans and other similar resources | Subordinated loans | Bonds (excluding subordinated bonds) and other fixed-income securities | Capital and reserves(1) | Other liabilities(1) | Total | Operating profit/loss |
| | Assets | | | | | Liabilities | | | | | | Memo items: |

*A alteração do Plano de Contas do Sistema Bancário em Janeiro de 1999 poderá originar quebras nas séries apresentadas./The revision of the Charts of Accounts of the Banking System, in January of 1999, may imply breaks in the series.

(1) A noção de capital e reservas para efeitos estatísticos sofreu uma alteração metodológica, passando a incluir, nomeadamente, provisões para créditos de cobrança duvidosa. Neste sentido, procedeu-se à correcção de toda a série./The Capital and reserves definition for statistical purposes suffered a methodological change, beginning to include, among other things, provisions for non-performing loans.Thus, all the serie was adjusted.

## B.8.3.9 SOCIEDADES CORRETORAS* — BROKERS*

**Saldos em fim de trimestre** — **End-of-quarter figures**

Fonte / Source: Banco de Portugal — $10^6$ euros

| | | Activos | | | | | Passivos | | | | | | Por memória: |
|---|---|---|---|---|---|---|---|---|---|---|---|---|---|
| | | Activos sob a forma de depósitos e outras aplicações similares | Títulos em carteira | Créditos concedidos | dos quais: Créditos de cobrança duvidosa | Activos diversos | Passivos sob a forma de empréstimos e outros recursos similares | Empréstimos subordinados | Obrigações (excepto subordinadas) e outros títulos de rendimento fixo | Capital e reservas(1) | Passivos diversos(1) | Total | Resultado de exploração |
| | | 1 | 2 | 3 | 4 | 5 | 6 | 7 | 8 | 9 | 10 | 11=1+2+3+5=6+...+10 | 12 |
| **96** | Jun | 5.3 | 0.7 | 0.0 | 0.0 | 5.5 | 0.2 | 0.1 | 0.0 | 4.5 | 6.7 | 11.5 | 0.6 |
| | Set | 12.3 | 0.7 | 0.0 | 0.0 | 6.0 | 0.3 | 0.1 | 0.0 | 4.5 | 14.1 | 19.0 | 0.4 |
| | Dez | 12.8 | 0.7 | 0.0 | 0.0 | 2.4 | 0.3 | 0.1 | 0.0 | 4.9 | 10.6 | 15.9 | 0.5 |
| **97** | Mar | 15.2 | 0.8 | 0.0 | 0.0 | 4.2 | 0.4 | 0.1 | 0.0 | 5.2 | 14.5 | 20.2 | 0.7 |
| | Jun | 20.6 | 0.8 | 0.0 | 0.0 | 14.0 | 0.2 | 0.1 | 0.0 | 5.1 | 30.0 | 35.4 | 2.1 |
| | Set | 21.7 | 0.8 | 0.0 | 0.0 | 16.1 | 1.5 | 0.2 | 0.0 | 5.1 | 31.8 | 38.6 | 4.0 |
| | Dez | 22.1 | 0.7 | 0.0 | 0.0 | 9.7 | 0.0 | 0.2 | 0.0 | 6.6 | 25.7 | 32.5 | 3.1 |
| **98** | Mar | 24.0 | 0.7 | 0.0 | 0.0 | 12.2 | 1.0 | 0.0 | 0.0 | 6.1 | 29.8 | 36.9 | 3.9 |
| | Jun | 26.9 | 0.7 | 0.0 | 0.0 | 18.0 | 1.8 | 0.0 | 0.0 | 5.8 | 38.0 | 45.6 | 7.9 |
| | Set | 30.5 | 0.7 | 0.0 | 0.0 | 24.9 | 1.0 | 0.0 | 0.0 | 5.8 | 49.3 | 56.1 | 10.5 |
| | Dez | 30.7 | 0.8 | 0.0 | 0.0 | 7.1 | 0.2 | 0.0 | 0.0 | 18.0 | 20.4 | 38.6 | 11.8 |
| **99** | Mar | 35.7 | 1.2 | 2.1 | 0.0 | 10.7 | 3.3 | 0.0 | 0.0 | 12.2 | 34.2 | 49.7 | 2.7 |
| | Jun | 26.9 | 1.4 | 1.8 | 0.4 | 16.7 | 3.1 | 0.0 | 0.0 | 12.9 | 30.7 | 46.8 | 4.1 |
| | Set | 22.7 | 1.4 | 1.2 | 0.4 | 23.3 | 2.2 | 0.0 | 0.0 | 13.4 | 32.9 | 48.5 | 4.2 |
| | Dez | 33.0 | 1.5 | 1.1 | 0.1 | 10.3 | 3.2 | 0.4 | 0.0 | 20.0 | 22.3 | 45.9 | 5.9 |
| **00** | Mar | 44.3 | 1.8 | 0.8 | 0.1 | 31.1 | 3.2 | 0.4 | 0.0 | 17.1 | 57.2 | 77.9 | 7.0 |
| | Jun | 38.8 | 1.8 | 1.8 | 0.8 | 34.1 | 3.3 | 0.4 | 0.0 | 14.8 | 58.0 | 76.5 | 9.4 |
| | Set | 37.6 | 1.7 | 2.5 | 1.2 | 39.2 | 2.7 | 0.0 | 0.0 | 14.7 | 63.7 | 81.1 | 9.9 |
| | Dez | 28.8 | 1.6 | 2.0 | 0.7 | 19.9 | 3.2 | 0.0 | 0.0 | 20.7 | 28.4 | 52.3 | 6.7 |
| **01** | Mar | 18.8 | 1.4 | 0.8 | 0.0 | 19.2 | 2.1 | 0.0 | 0.0 | 16.6 | 21.3 | 40.1 | -0.1 |
| | Jun | 20.3 | 1.4 | 1.1 | 0.0 | 23.1 | 3.5 | 0.0 | 0.0 | 16.0 | 26.3 | 45.8 | -0.7 |
| | Set | 17.9 | 1.2 | 0.5 | 0.0 | 25.6 | 1.9 | 0.5 | 0.0 | 16.2 | 26.7 | 45.2 | -2.3 |

| | 1 | 2 | 3 | 4 | 5 | 6 | 7 | 8 | 9 | 10 | 11=1+2+3+5=6+...+10 | 12 |
|---|---|---|---|---|---|---|---|---|---|---|---|---|
| | Deposits and other similar investments | Securities | Loans and advances | Non-performing loans (of which:) | Other assets | Loans and other similar resources | Subordinated loans | Bonds (excluding subordinated bonds) and other fixed-income securities | Capital and reserves(1) | Other liabilities(1) | Total | Operating profit/loss |
| | Assets | | | | | Liabilities | | | | | | Memo items: |

*A alteração do Plano de Contas do Sistema Bancário em Janeiro de 1999 poderá originar quebras nas séries apresentadas./The revision of the Charts of Accounts of the Banking System, in January of 1999, may imply breaks in the series.

(1) A noção de capital e reservas para efeitos estatísticos sofreu uma alteração metodológica, passando a incluir, nomeadamente, provisões para créditos de cobrança duvidosa. Neste sentido, procedeu-se à correcção de toda a série./The Capital and reserves definition for statistical purposes suffered a methodological change, beginning to include, among other things, provisions for non-performing loans.Thus, all the serie was adjusted.

## B.8.3.10 SOCIEDADES GESTORAS DE FUNDOS DE INVESTIMENTO*

**Saldos em fim de trimestre**

## INVESTMENT FUND MANAGING COMPANIES*

**End-of-quarter figures**

Fonte / Source: Banco de Portugal

$10^6$ euros

| | | Activos | | | | | Passivos | | | | | | Por memória: |
|---|---|---|---|---|---|---|---|---|---|---|---|---|---|
| | | Activos sob a forma de depósitos e outras aplicações similares | Títulos em carteira | Créditos concedidos | dos quais: Créditos de cobrança duvidosa | Activos diversos | Passivos sob a forma de empréstimos e outros recursos similares | Empréstimos subordinados | Obrigações (excepto subordinadas) e outros títulos de rendimento fixo | Capital e reservas(1) | Passivos diversos(1) | Total | Resultado de exploração |
| | | 1 | 2 | 3 | 4 | 5 | 6 | 7 | 8 | 9 | 10 | 11=1+2+3+5=6+...+10 | 12 |
| **96** | Jun | 35.9 | 74.7 | 0.0 | 0.0 | 58.5 | 0.2 | 0.1 | 0.0 | 109.4 | 59.3 | 169.0 | 13.4 |
| | Set | 52.6 | 58.6 | 0.0 | 0.0 | 74.0 | 0.2 | 0.1 | 0.0 | 105.0 | 79.9 | 185.2 | 20.6 |
| | Dez | 66.7 | 55.2 | 0.0 | 0.0 | 29.3 | 0.2 | 0.1 | 0.0 | 130.7 | 20.3 | 151.2 | 24.1 |
| **97** | Mar | 68.0 | 51.5 | 0.0 | 0.0 | 51.6 | 0.2 | 0.1 | 0.0 | 108.7 | 62.2 | 171.1 | 9.2 |
| | Jun | 70.6 | 54.7 | 0.0 | 0.0 | 73.0 | 0.2 | 0.1 | 0.0 | 109.2 | 88.8 | 198.3 | 18.0 |
| | Set | 103.0 | 36.3 | 0.0 | 0.0 | 103.5 | 0.2 | 0.1 | 0.0 | 108.5 | 134.0 | 242.8 | 29.2 |
| | Dez | 121.1 | 41.2 | 0.2 | 0.2 | 25.1 | 0.3 | 0.1 | 0.0 | 145.0 | 42.2 | 187.6 | 39.2 |
| **98** | Mar | 127.6 | 34.4 | 0.2 | 0.2 | 44.1 | 0.2 | 0.1 | 0.0 | 114.1 | 91.8 | 206.3 | 14.6 |
| | Jun | 107.2 | 50.5 | 0.2 | 0.2 | 78.4 | 0.2 | 0.1 | 0.0 | 114.6 | 121.4 | 236.4 | 29.3 |
| | Set | 121.3 | 47.1 | 0.1 | 0.1 | 111.8 | 0.3 | 0.1 | 0.0 | 111.9 | 168.0 | 280.3 | 43.8 |
| | Dez | 134.2 | 40.2 | 0.0 | 0.0 | 26.2 | 0.3 | 0.2 | 0.0 | 159.7 | 40.4 | 200.6 | 48.6 |
| **99** | Mar | 139.7 | 40.2 | 0.0 | 0.0 | 52.4 | 0.2 | 0.0 | 0.0 | 131.2 | 100.7 | 232.2 | 13.2 |
| | Jun | 133.3 | 38.1 | 0.0 | 0.0 | 83.3 | 0.2 | 0.0 | 0.0 | 119.0 | 135.4 | 254.6 | 26.3 |
| | Set | 146.9 | 36.9 | 0.0 | 0.0 | 121.4 | 0.3 | 0.0 | 0.0 | 119.5 | 185.3 | 305.2 | 35.4 |
| | Dez | 145.6 | 32.6 | 0.0 | 0.0 | 27.3 | 0.1 | 0.0 | 0.0 | 144.6 | 60.8 | 205.5 | 43.9 |
| **00** | Mar | 150.0 | 28.0 | 0.0 | 0.0 | 62.6 | 0.2 | 0.0 | 0.0 | 107.1 | 133.3 | 240.6 | 12.5 |
| | Jun | 152.9 | 23.4 | 0.0 | 0.0 | 94.1 | 0.2 | 0.0 | 0.0 | 107.1 | 163.0 | 270.3 | 24.3 |
| | Set | 164.1 | 23.3 | 0.0 | 0.0 | 131.9 | 0.3 | 0.0 | 0.0 | 102.7 | 216.3 | 319.3 | 36.8 |
| | Dez | 173.0 | 23.2 | 0.0 | 0.0 | 32.7 | 0.3 | 0.0 | 0.0 | 149.3 | 79.3 | 229.0 | 46.5 |
| **01** | Mar | 184.1 | 19.8 | 0.0 | 0.0 | 68.4 | 0.3 | 0.0 | 0.0 | 116.0 | 156.0 | 272.3 | 9.8 |
| | Jun | 181.2 | 18.8 | 0.0 | 0.0 | 115.7 | 0.3 | 0.0 | 0.0 | 107.2 | 208.2 | 315.8 | 15.5 |
| | Set | 189.6 | 19.4 | 0.0 | 0.0 | 148.0 | 0.4 | 0.0 | 0.0 | 104.2 | 252.5 | 357.0 | 25.0 |

| | 1 | 2 | 3 | 4 | 5 | 6 | 7 | 8 | 9 | 10 | 11=1+2+3+5=6+...+10 | 12 |
|---|---|---|---|---|---|---|---|---|---|---|---|---|
| | Deposits and other similar investments | Securities | Loans and advances | Non-performing loans (of which:) | Other assets | Loans and other similar resources | Subordinated loans | Bonds (excluding subordinated bonds) and other fixed-income securities | Capital and reserves(1) | Other liabilities(1) | Total | Operating profit/loss |
| | Assets | | | | | Liabilities | | | | | | Memo items: |

*A alteração do Plano de Contas do Sistema Bancário em Janeiro de 1999 poderá originar quebras nas séries apresentadas./The revision of the Charts of Accounts of the Banking System, in January of 1999, may imply breaks in the series.

(1) A noção de capital e reservas para efeitos estatísticos sofreu uma alteração metodológica, passando a incluir, nomeadamente, provisões para créditos de cobrança duvidosa. Neste sentido, procedeu-se à correcção de toda a série./The Capital and reserves definition for statistical purposes suffered a methodological change, beginning to include, among other things, provisions for non-performing loans.Thus, all the serie was adjusted.

## B.8.3.11 SOCIEDADES GESTORAS DE PATRIMÓNIOS*

**Saldos em fim de trimestre**

## WEALTH MANAGING COMPANIES*

**End-of-quarter figures**

Fonte / Source: Banco de Portugal

$10^6$ euros

| | | Activos | | | | | Passivos | | | | | | Por memória: |
|---|---|---|---|---|---|---|---|---|---|---|---|---|---|
| | | Activos sob a forma de depósitos e outras aplicações similares | Títulos em carteira | Créditos concedidos | dos quais: Créditos de cobrança duvidosa | Activos diversos | Passivos sob a forma de empréstimos e outros recursos similares | Empréstimos subordinados | Obrigações (excepto subordinadas) e outros títulos de rendimento fixo | Capital e reservas(1) | Passivos diversos(1) | Total | Resultado de exploração |
| | | 1 | 2 | 3 | 4 | 5 | 6 | 7 | 8 | 9 | 10 | 11=1+2+3+5=6+...+10 | 12 |
| **96** | Jun | 2.8 | 2.6 | 0.0 | 0.0 | 8.6 | 0.1 | 0.0 | 0.0 | 7.9 | 6.0 | 14.0 | 0.8 |
| | Set | 2.9 | 2.9 | 0.0 | 0.0 | 10.9 | 0.1 | 0.0 | 0.0 | 7.9 | 8.6 | 16.7 | 1.1 |
| | Dez | 3.1 | 2.9 | 0.0 | 0.0 | 7.2 | 0.1 | 0.0 | 0.0 | 9.4 | 3.7 | 13.2 | 1.5 |
| **97** | Mar | 3.7 | 2.5 | 0.0 | 0.0 | 8.5 | 0.1 | 0.0 | 0.0 | 8.7 | 6.0 | 14.7 | 0.6 |
| | Jun | 3.4 | 2.9 | 0.0 | 0.0 | 10.5 | 0.0 | 0.0 | 0.0 | 8.8 | 7.9 | 16.7 | 1.1 |
| | Set | 4.2 | 3.6 | 0.1 | 0.1 | 14.8 | 0.0 | 0.0 | 0.0 | 9.6 | 12.9 | 22.6 | 2.1 |
| | Dez | 9.1 | 2.0 | 0.1 | 0.1 | 8.5 | 0.0 | 0.1 | 0.0 | 14.6 | 4.9 | 19.7 | 2.9 |
| **98** | Mar | 9.5 | 2.0 | 0.1 | 0.1 | 11.7 | 0.0 | 0.1 | 0.0 | 13.5 | 9.7 | 23.3 | 2.1 |
| | Jun | 9.7 | 1.6 | 0.0 | 0.0 | 17.2 | 0.0 | 0.1 | 0.0 | 13.0 | 15.5 | 28.6 | 3.4 |
| | Set | 12.3 | 1.3 | 0.0 | 0.0 | 21.1 | 0.0 | 0.1 | 0.0 | 13.0 | 21.6 | 34.8 | 4.5 |
| | Dez | 14.3 | 1.0 | 0.0 | 0.0 | 9.4 | 0.0 | 0.1 | 0.0 | 18.4 | 6.2 | 24.7 | 5.6 |
| **99** | Mar | 15.0 | 0.7 | 0.0 | 0.0 | 13.4 | 0.0 | 0.1 | 0.0 | 16.3 | 12.7 | 29.1 | 1.0 |
| | Jun | 14.9 | 0.5 | 0.1 | 0.1 | 19.0 | 0.0 | 0.1 | 0.0 | 17.4 | 16.9 | 34.4 | 2.4 |
| | Set | 17.1 | 0.5 | 0.1 | 0.1 | 24.1 | 0.0 | 0.1 | 0.0 | 17.8 | 23.9 | 41.8 | 3.7 |
| | Dez | 17.3 | 0.5 | 0.0 | 0.0 | 15.6 | 0.0 | 0.1 | 0.0 | 26.6 | 6.7 | 33.5 | 5.8 |
| **00** | Mar | 19.7 | 1.3 | 0.0 | 0.0 | 18.2 | 0.1 | 0.1 | 0.0 | 23.1 | 15.8 | 39.1 | 2.0 |
| | Jun | 20.1 | 1.2 | 0.0 | 0.0 | 33.7 | 0.1 | 0.2 | 0.0 | 25.7 | 29.0 | 55.1 | 6.1 |
| | Set | 18.7 | 1.4 | 0.0 | 0.0 | 44.9 | 0.2 | 0.2 | 0.0 | 25.7 | 38.9 | 65.0 | 8.5 |
| | Dez | 13.5 | 1.4 | 0.0 | 0.0 | 25.8 | 0.2 | 0.2 | 0.0 | 31.6 | 8.9 | 40.8 | 6.6 |
| **01** | Mar | 17.8 | 1.9 | 0.0 | 0.0 | 27.2 | 0.3 | 0.2 | 0.0 | 27.6 | 18.8 | 46.9 | 0.7 |
| | Jun | 19.3 | 1.8 | 0.0 | 0.0 | 40.1 | 0.3 | 0.4 | 0.0 | 29.6 | 30.9 | 61.1 | 1.9 |
| | Set | 17.8 | 1.8 | 0.0 | 0.0 | 53.0 | 0.3 | 0.4 | 0.0 | 29.6 | 42.5 | 72.7 | 3.3 |

| | 1 | 2 | 3 | 4 | 5 | 6 | 7 | 8 | 9 | 10 | 11=1+2+3+5=6+...+10 | 12 |
|---|---|---|---|---|---|---|---|---|---|---|---|---|
| | Deposits and other similar investments | Securities | Loans and advances | Non-performing loans (of which:) | Other assets | Loans and other similar resources | Subordinated loans | Bonds (excluding subordinated bonds) and other fixed-income securities | Capital and reserves(1) | Other liabilities(1) | Total | Operating profit/loss |
| | Assets | | | | | Liabilities | | | | | | Memo items: |

*A alteração do Plano de Contas do Sistema Bancário em Janeiro de 1999 poderá originar quebras nas séries apresentadas./The revision of the Charts of Accounts of the Banking System, in January of 1999, may imply breaks in the series.

(1) A noção de capital e reservas para efeitos estatísticos sofreu uma alteração metodológica, passando a incluir, nomeadamente, provisões para créditos de cobrança duvidosa. Neste sentido, procedeu-se à correcção de toda a série./The Capital and reserves definition for statistical purposes suffered a methodological change, beginning to include, among other things, provisions for non-performing loans.Thus, all the serie was adjusted.

## B.8.3.12 AUXILIARES FINANCEIROS - OUTROS[(1)*]
**Saldos em fim de trimestre**

## FINANCIAL AUXILIARIES - OTHER [(1)*]
**End-of-quarter figures**

Fonte / Source: Banco de Portugal

$10^6$ euros

| | | Activos | | | | | Passivos | | | | | | Por memória: |
|---|---|---|---|---|---|---|---|---|---|---|---|---|---|
| | | Activos sob a forma de depósitos e outras aplicações similares | Títulos em carteira | Créditos concedidos | dos quais: Créditos de cobrança duvidosa | Activos diversos | Passivos sob a forma de empréstimos e outros recursos similares | Empréstimos subordinados | Obrigações (excepto subordinadas) e outros títulos de rendimento fixo | Capital e reservas[(2)] | Passivos diversos[(2)] | Total | Resultado de exploração |
| | | 1 | 2 | 3 | 4 | 5 | 6 | 7 | 8 | 9 | 10 | 11=1+2+3+5=6+...+10 | 12 |
| **96** | Jun | 11.5 | 4.4 | 0.0 | 0.0 | 142.9 | 32.1 | 1.1 | 0.0 | 41.0 | 84.6 | 158.8 | -1.0 |
| | Set | 11.4 | 3.9 | 0.1 | 0.1 | 176.4 | 37.3 | 1.1 | 0.0 | 41.0 | 112.4 | 191.8 | -0.8 |
| | Dez | 13.7 | 4.0 | 0.2 | 0.2 | 115.5 | 44.2 | 1.1 | 0.0 | 42.6 | 45.4 | 133.3 | 1.4 |
| **97** | Mar | 11.7 | 4.4 | 0.2 | 0.2 | 138.5 | 49.3 | 1.1 | 0.0 | 41.4 | 62.9 | 154.7 | 1.7 |
| | Jun | 10.8 | 4.4 | 0.3 | 0.3 | 170.4 | 52.8 | 1.1 | 0.0 | 41.6 | 90.4 | 185.9 | 2.2 |
| | Set | 14.5 | 4.5 | 0.2 | 0.2 | 199.2 | 53.4 | 1.0 | 0.0 | 40.2 | 123.8 | 218.5 | 4.0 |
| | Dez | 14.9 | 4.4 | 0.3 | 0.3 | 110.0 | 43.1 | 0.2 | 0.0 | 42.6 | 43.6 | 129.5 | 2.9 |
| **98** | Mar | 11.3 | 4.2 | 0.2 | 0.2 | 137.5 | 40.1 | 0.2 | 0.0 | 39.9 | 73.1 | 153.3 | 0.1 |
| | Jun | 10.6 | 4.2 | 0.3 | 0.3 | 169.8 | 37.1 | 0.3 | 0.0 | 40.2 | 107.4 | 184.9 | 0.7 |
| | Set | 12.5 | 4.2 | 0.4 | 0.4 | 204.7 | 36.2 | 0.3 | 0.0 | 40.2 | 145.0 | 221.8 | 1.9 |
| | Dez | 11.1 | 4.4 | 0.3 | 0.3 | 119.8 | 45.7 | 0.3 | 0.0 | 47.7 | 41.8 | 135.5 | 5.1 |
| **99** | Mar | 14.0 | 4.5 | 27.9 | 0.3 | 137.4 | 54.4 | 0.1 | 0.0 | 45.9 | 83.4 | 183.7 | 2.4 |
| | Jun | 11.5 | 4.3 | 26.3 | 0.3 | 181.2 | 65.8 | 0.1 | 0.0 | 46.2 | 111.2 | 223.3 | 2.8 |
| | Set | 12.1 | 4.2 | 34.4 | 0.3 | 211.5 | 66.9 | 0.1 | 0.0 | 46.4 | 148.8 | 262.1 | 4.5 |
| | Dez | 18.5 | 5.2 | 24.2 | 0.4 | 136.7 | 73.6 | 0.1 | 0.0 | 53.6 | 57.3 | 184.6 | 1.6 |
| **00** | Mar | 16.9 | 7.6 | 29.6 | 0.5 | 157.4 | 77.2 | 0.1 | 0.0 | 53.0 | 81.2 | 211.4 | 1.3 |
| | Jun | 24.4 | 7.6 | 28.0 | 0.4 | 192.5 | 72.5 | 0.1 | 0.0 | 53.9 | 126.1 | 252.6 | 1.2 |
| | Set | 12.6 | 24.1 | 41.4 | 0.2 | 221.0 | 64.6 | 0.1 | 0.0 | 54.4 | 179.9 | 299.0 | 6.8 |
| | Dez | 12.0 | 20.8 | 47.7 | 0.4 | 95.1 | 57.4 | 0.1 | 0.0 | 56.2 | 61.9 | 175.6 | 1.9 |
| **01** | Mar | 10.5 | 20.9 | 54.1 | 0.3 | 139.3 | 44.6 | 0.1 | 0.0 | 56.1 | 123.9 | 224.8 | 1.4 |
| | Jun | 8.8 | 19.6 | 49.9 | 0.2 | 169.6 | 36.1 | 0.1 | 0.0 | 57.0 | 154.7 | 247.8 | 2.1 |
| | Set | 9.2 | 18.8 | 59.2 | 0.2 | 174.4 | 25.5 | 0.1 | 0.0 | 56.4 | 179.6 | 261.6 | 2.7 |

| | 1 | 2 | 3 | 4 | 5 | 6 | 7 | 8 | 9 | 10 | 11=1+2+3+5=6+...+10 | 12 |
|---|---|---|---|---|---|---|---|---|---|---|---|---|
| | Deposits and other similar investments | Securities | Loans and advances | Non-performing loans (of which:) | Other assets | Loans and other similar resources | Subordinated loans | Bonds (excluding subordinated bonds) and other fixed-income securities | Capital and reserves[(2)] | Other liabilities[(2)] | Total | Operating profit/loss |
| | Assets | | | | | Liabilities | | | | | | Memo items: |

*A alteração do Plano de Contas do Sistema Bancário em Janeiro de 1999 poderá originar quebras nas séries apresentadas./The revision of the Charts of Accounts of the Banking System, in January of 1999, may imply breaks in the series.

(1) Inclui Sociedades administradoras de compras em grupo, Sociedades mediadoras do mercado monetário e do mercado de câmbios e Outros auxiliares financeiros. / Includes Group-purchase managing companies, Foreign-exchange and money-market mediating companies and Other financial auxiliares.

(2) A noção de capital e reservas para efeitos estatísticos sofreu uma alteração metodológica, passando a incluir, nomeadamente, provisões para créditos de cobrança duvidosa. Neste sentido, procedeu-se à correcção de toda a série./The Capital and reserves definition for statistical purposes suffered a methodological change, beginning to include, among other things, provisions for non-performing loans.Thus, all the serie was adjusted.

## B.9.1.1 MERCADO MONETÁRIO INTERBANCÁRIO[(a)(b)]
### Operações sem garantia com data valor do próprio dia

## INTERBANK MONEY MARKET[(a)(b)]
### Non-collateralised operations with value date of the same day

Fonte / Source: Banco de Portugal

Montantes / Amounts: $10^6$ euros – Taxas de juro / Interest rates: %

| | | | Overnight | | 5 a 9 dias | | 13 a 17 dias | | 28 a 32 dias | | 86 a 96 dias | | 175 a 189 dias | | A mais de 350 dias | | Total |
|---|---|---|---|---|---|---|---|---|---|---|---|---|---|---|---|---|---|
| | | | Taxa de juro | Montante | Taxa de juro | Montante | Taxa de juro | Montante | Taxa de juro | Montante | Taxa de juro | Montante | Taxa de juro | Montante | Taxa de juro | Montante | Montante |
| | | | 1 | 2 | 3 | 4 | 5 | 6 | 7 | 8 | 9 | 10 | 11 | 12 | 13 | 14 | 15 |
| 01 | Jul | | 4.473 | 7 982.4 | 4.663 | 675.8 | 4.531 | 584.4 | 4.530 | 6.2 | 4.500 | 7.1 | | | | | 9 920.2 |
| | Ago | | 4.474 | 7 370.4 | 4.524 | 614.6 | 4.518 | 169.7 | 4.400 | 150.0 | | | | | | | 9 234.5 |
| | Set | | 3.920 | 7 498.7 | 3.732 | 390.4 | 4.191 | 162.7 | 4.016 | 95.0 | 4.267 | 40.0 | | | 3.880 | 17.3 | 8 795.2 |
| | Out | | 3.943 | 8 186.1 | 3.830 | 512.0 | 3.838 | 231.0 | 3.685 | 100.0 | 3.664 | 100.0 | | | | | 10 153.5 |
| | Nov | | 3.435 | 9 700.2 | 3.452 | 537.7 | 3.335 | 65.0 | 3.320 | 50.0 | | | | | | | 11 535.4 |
| | Dez | | 3.311 | 10 317.8 | 3.367 | 826.2 | 3.562 | 83.0 | 3.693 | 43.8 | 3.508 | 23.8 | | | | | 12 323.4 |
| 01 | Dez | 3 | 3.270 | 400.1 | 3.313 | 28.7 | 3.480 | 6.0 | | | | | | | | | 467.7 |
| | | 4 | 3.267 | 598.8 | 3.289 | 36.0 | 3.280 | 15.0 | | | 3.690 | 11.0 | | | | | 713.3 |
| | | 5 | 3.253 | 583.7 | 3.260 | 65.0 | | | | | | | | | | | 728.7 |
| | | 6 | 3.240 | 610.6 | 3.276 | 175.0 | | | | | | | | | | | 873.6 |
| | | 7 | 3.239 | 602.1 | 3.247 | 65.0 | 3.700 | 5.0 | | | 3.330 | 11.5 | | | | | 723.6 |
| | | 10 | 3.244 | 588.2 | 3.320 | 3.7 | | | | | | | | | | | 638.9 |
| | | 11 | 3.257 | 728.5 | 3.260 | 20.0 | | | | | | | | | | | 818.5 |
| | | 12 | 3.265 | 473.9 | | | | | | | | | | | | | 473.9 |
| | | 13 | 3.270 | 441.1 | | | 3.600 | 8.0 | | | | | | | | | 504.1 |
| | | 14 | 3.277 | 722.4 | 3.400 | 10.0 | | | | | | | | | | | 767.4 |
| | | 17 | 3.268 | 595.2 | | | | | | | | | | | | | 686.3 |
| | | 18 | 3.283 | 597.3 | 3.310 | 10.0 | | | | | | | | | | | 682.3 |
| | | 19 | 3.276 | 463.6 | | | | | | | | | | | | | 631.7 |
| | | 20 | 3.237 | 482.4 | 3.267 | 193.0 | | | | | | | | | | | 776.0 |
| | | 21 | 3.026 | 838.9 | 3.182 | 78.5 | | | 3.432 | 17.0 | | | | | | | 968.1 |
| | | 27 | 3.621 | 738.3 | 3.923 | 110.0 | 3.641 | 45.0 | 3.858 | 26.8 | 3.540 | 1.2 | | | | | 956.4 |
| | | 28 | 3.793 | 852.8 | 3.693 | 31.3 | 3.600 | 4.0 | | | | | | | | | 913.1 |

| | 1 | 2 | 3 | 4 | 5 | 6 | 7 | 8 | 9 | 10 | 11 | 12 | 13 | 14 | 15 |
|---|---|---|---|---|---|---|---|---|---|---|---|---|---|---|---|
| | Interest rate | Amount | Interest rate | Amount | Interest rate | Amount | Interest rate | Amount | Interest rate | Amount | Interest rate | Amount | Interest rate | Amount | Amount |
| | Overnight | | 5 to 9 days | | 13 to 17 days | | 28 to 32 days | | 86 to 96 days | | 175 to 189 days | | Over 350 days | | Total |

## B.9.1.2 MERCADO MONETÁRIO INTERBANCÁRIO[(a)(b)]
### Operações sem garantia com data valor diferida de 1 dia

## INTERBANK MONEY MARKET[(a)(b)]
### Non-collateralised operations with value date deferred one day

Fonte / Source: Banco de Portugal

Montantes / Amounts: $10^6$ euros – Taxas de juro / Interest rates: %

| | | | Tom / Next | | 5 a 9 dias | | 13 a 17 dias | | 28 a 32 dias | | 86 a 96 dias | | 175 a 189 dias | | A mais de 350 dias | | Total |
|---|---|---|---|---|---|---|---|---|---|---|---|---|---|---|---|---|---|
| | | | Taxa de juro | Montante | Taxa de juro | Montante | Taxa de juro | Montante | Taxa de juro | Montante | Taxa de juro | Montante | Taxa de juro | Montante | Taxa de juro | Montante | Montante |
| | | | 1 | 2 | 3 | 4 | 5 | 6 | 7 | 8 | 9 | 10 | 11 | 12 | 13 | 14 | 15 |
| 01 | Jul | | 4.620 | 4 023.4 | 4.691 | 622.0 | 4.540 | 41.6 | 4.893 | 106.8 | 4.565 | 11.2 | 4.388 | 196.0 | 4.440 | 3.2 | 5 804.0 |
| | Ago | | 4.601 | 2 946.3 | 4.779 | 762.8 | 4.468 | 113.9 | 4.600 | 318.9 | 4.466 | 100.0 | 4.226 | 806.6 | 4.240 | 5.8 | 5 365.7 |
| | Set | | 4.076 | 3 236.9 | 4.134 | 505.7 | 4.098 | 29.0 | 4.155 | 187.2 | 4.399 | 310.3 | 4.317 | 57.3 | 3.674 | 40.4 | 4 619.7 |
| | Out | | 3.995 | 3 276.1 | 4.007 | 557.8 | 3.698 | 45.0 | 3.933 | 273.0 | 3.759 | 25.0 | | | 3.431 | 12.7 | 4 255.7 |
| | Nov | | 3.605 | 2 511.5 | 3.534 | 831.8 | 3.360 | 26.3 | 3.576 | 291.9 | 3.516 | 93.1 | 3.333 | 48.4 | 3.253 | 7.5 | 4 305.0 |
| | Dez | | 3.436 | 3 637.3 | 3.556 | 477.0 | 3.353 | 53.7 | 3.809 | 68.8 | 3.565 | 270.6 | 3.354 | 15.6 | | | 5 645.2 |
| 01 | Dez | 3 | 3.388 | 93.2 | 4.000 | 10.0 | | | | | | | 3.340 | 7.7 | | | 127.7 |
| | | 4 | 3.315 | 291.9 | 3.357 | 47.0 | 3.285 | 30.0 | | | 3.546 | 149.6 | | | | | 546.4 |
| | | 5 | 3.417 | 86.4 | 4.000 | 5.0 | 3.450 | 11.8 | 4.150 | 2.5 | | | | | | | 110.7 |
| | | 6 | 3.351 | 136.4 | 4.000 | 10.0 | 3.430 | 11.8 | | | 3.490 | 4.4 | | | | | 167.7 |
| | | 7 | 3.334 | 166.4 | 3.424 | 50.0 | | | | | 3.789 | 25.0 | | | | | 241.4 |
| | | 10 | 3.320 | 334.0 | 4.000 | 10.0 | | | | | | | | | | | 344.0 |
| | | 11 | 3.369 | 186.5 | 4.000 | 10.0 | | | | | 3.500 | 3.8 | 3.350 | 5.1 | | | 205.4 |
| | | 12 | 3.340 | 329.0 | 4.000 | 5.0 | | | 4.250 | 2.5 | | | | | | | 349.0 |
| | | 13 | 3.403 | 154.0 | 4.000 | 10.0 | | | | | 3.460 | 3.5 | | | | | 168.1 |
| | | 14 | 3.453 | 134.1 | | | | | 4.250 | 2.5 | | | | | | | 191.6 |
| | | 17 | 3.399 | 199.0 | 3.453 | 40.0 | | | 4.250 | 5.0 | | | | | | | 244.0 |
| | | 18 | 3.377 | 444.9 | 3.655 | 20.0 | | | | | 3.549 | 72.2 | | | | | 564.1 |
| | | 19 | 3.410 | 264.1 | 4.000 | 5.0 | | | 4.250 | 7.5 | | | | | | | 288.5 |
| | | 20 | 3.409 | 177.2 | 3.356 | 101.0 | | | 3.443 | 27.0 | | | 3.400 | 2.8 | | | 419.1 |
| | | 21 | 3.361 | 70.0 | | | | | | | | | | | | | 170.0 |
| | | 27 | 4.038 | 350.0 | 3.921 | 59.0 | | | 3.840 | 19.3 | | | | | | | 1 178.0 |
| | | 28 | 3.423 | 220.0 | 3.429 | 95.0 | | | 4.100 | 2.5 | 3.519 | 12.1 | | | | | 329.7 |

| | 1 | 2 | 3 | 4 | 5 | 6 | 7 | 8 | 9 | 10 | 11 | 12 | 13 | 14 | 15 |
|---|---|---|---|---|---|---|---|---|---|---|---|---|---|---|---|
| | Interest rate | Amount | Interest rate | Amount | Interest rate | Amount | Interest rate | Amount | Interest rate | Amount | Interest rate | Amount | Interest rate | Amount | Amount |
| | Tom / Next | | 5 to 9 days | | 13 to 17 days | | 28 to 32 days | | 86 to 96 days | | 175 to 189 days | | Over 350 days | | Total |

## B.9.1.3 MERCADO MONETÁRIO INTERBANCÁRIO[(a)(b)]

**Operações sem garantia com data valor diferida de 2 dias**

## INTERBANK MONEY MARKET[(a)(b)]

**Non-collateralised operations with value date deferred two days**

Fonte / Source: Banco de Portugal

Montantes / Amounts: $10^6$ euros – Taxas de juro / Interest rates: %

| | | Spot / Next | | 5 a 9 dias | | 13 a 17 dias | | 28 a 32 dias | | 86 a 96 dias | | 175 a 189 dias | | A mais de 350 dias | | Total |
|---|---|---|---|---|---|---|---|---|---|---|---|---|---|---|---|---|
| | | Taxa de juro | Montante | Taxa de juro | Montante | Taxa de juro | Montante | Taxa de juro | Montante | Taxa de juro | Montante | Taxa de juro | Montante | Taxa de juro | Montante | Montante |
| | | 1 | 2 | 3 | 4 | 5 | 6 | 7 | 8 | 9 | 10 | 11 | 12 | 13 | 14 | 15 |
| **01** | Jul | 4.503 | 87.9 | 5.014 | 691.2 | 4.536 | 40.0 | 4.502 | 84.0 | 4.465 | 56.8 | | | | | 1 034.9 |
| | Ago | 4.500 | 10.0 | 4.959 | 819.5 | 4.540 | 20.0 | 4.500 | 44.0 | 4.293 | 40.0 | 4.287 | 218.0 | | | 1 166.5 |
| | Set | 4.233 | 60.0 | 4.509 | 823.6 | 3.957 | 120.0 | 4.005 | 60.0 | 4.116 | 25.0 | 4.080 | 167.5 | 3.512 | 145.0 | 1 652.1 |
| | Out | 3.740 | 20.0 | 4.176 | 1 385.7 | 3.832 | 49.0 | 3.667 | 24.0 | 3.549 | 165.0 | | | 3.530 | 10.0 | 1 674.7 |
| | Nov | 3.594 | 185.0 | 3.822 | 990.6 | 3.361 | 110.0 | 3.420 | 108.3 | 3.400 | 5.0 | 3.274 | 62.0 | 3.100 | 10.0 | 1 752.9 |
| | Dez | 3.323 | 166.4 | 3.518 | 443.6 | 3.307 | 131.7 | 3.418 | 85.0 | 3.485 | 77.5 | 3.258 | 49.2 | 3.356 | 25.0 | 1 293.1 |
| **01** | Dez 3 | | | | | 3.280 | 40.0 | | | | | | | | | 70.0 |
| | 4 | | | 3.280 | 62.0 | 3.290 | 70.0 | | | 3.350 | 9.6 | | | | | 141.6 |
| | 5 | | | | | 3.300 | 1.7 | | | | | 3.250 | 20.0 | 3.290 | 10.0 | 131.7 |
| | 6 | | | 4.000 | 114.6 | | | 3.430 | 10.0 | 3.383 | 9.0 | | | 3.400 | 15.0 | 148.6 |
| | 7 | | | | | | | | | | | | | | | |
| | 10 | | | 3.280 | 100.0 | | | | | 3.360 | 9.0 | | | | | 134.0 |
| | 11 | | | 3.280 | 50.0 | | | 3.400 | 25.0 | | | | | | | 75.0 |
| | 12 | | | | | | | | | 3.551 | 50.0 | | | | | 55.0 |
| | 13 | | | | | 3.420 | 20.0 | | | | | 3.230 | 9.2 | | | 153.8 |
| | 14 | | | | | | | | | | | | | | | |
| | 17 | | | | | | | | | | | | | | | 30.0 |
| | 18 | 3.350 | 16.4 | 3.480 | 116.0 | | | 3.425 | 50.0 | | | | | | | 182.4 |
| | 19 | | | 3.370 | 1.0 | | | | | | | 3.280 | 20.0 | | | 21.0 |
| | 20 | 3.320 | 150.0 | | | | | | | | | | | | | 150.0 |
| | 21 | | | | | | | | | | | | | | | |
| | 27 | | | | | | | | | | | | | | | |
| | 28 | | | | | | | | | | | | | | | |

| | 1 | 2 | 3 | 4 | 5 | 6 | 7 | 8 | 9 | 10 | 11 | 12 | 13 | 14 | 15 |
|---|---|---|---|---|---|---|---|---|---|---|---|---|---|---|---|
| | Interest rate | Amount | Interest rate | Amount | Interest rate | Amount | Interest rate | Amount | Interest rate | Amount | Interest rate | Amount | Interest rate | Amount | Amount |
| | Spot / Next | | 5 to 9 days | | 13 to 17 days | | 28 to 32 days | | 86 to 96 days | | 175 to 189 days | | Over 350 days | | Total |

## B.10.1.1 TÍTULOS DE CURTO PRAZO – BILHETES DO TESOURO[1]
### Emissões a 91 dias

## SHORT-TERM SECURITIES – TREASURY BILLS[a]
### 91 days issues

Fonte / Source: Banco de Portugal

Montantes / Amounts: $10^6$ euros – Taxas de juro / Interest rates: %

| | Taxa de juro da procura satisfeita | | | Montantes | | |
|---|---|---|---|---|---|---|
| | Média<br>1 | Mínima<br>2 | Máxima<br>3 | Anunciado<br>4 | Procura total<br>5 | Colocado<br>6 |
| **01** Jun | | | | | | |
| Jul | | | | | | |
| Ago | | | | | | |
| Set | | | | | | |
| Out | | | | | | |
| Nov | | | | | | |
| Dez | | | | | | |

| | 1<br>Weighted average | 2<br>Lowest | 3<br>Highest | 4<br>Announced | 5<br>Applied for | 6<br>Alloted |
|---|---|---|---|---|---|---|
| | Allotment rates | | | Amounts | | |

(1) Não tem havido emissões desde Março de 1999. Série disponível na Internet - www.bportugal.pt - Estatísticas. / There have been no issues since March 1999. Series available in Internet - www.bportugal.pt - Statistics.

## B.10.1.2 TÍTULOS DE CURTO PRAZO – BILHETES DO TESOURO[1]
### Emissões a 182 dias

## SHORT-TERM SECURITIES – TREASURY BILLS[a]
### 182 days issues

Fonte / Source: Banco de Portugal

Montantes / Amounts: $10^6$ euros – Taxas de juro / Interest rates: %

| | Taxa de juro da procura satisfeita | | | Montantes | | |
|---|---|---|---|---|---|---|
| | Média<br>1 | Mínima<br>2 | Máxima<br>3 | Anunciado<br>4 | Procura total<br>5 | Colocado<br>6 |
| **01** Jun | | | | | | |
| Jul | | | | | | |
| Ago | | | | | | |
| Set | | | | | | |
| Out | | | | | | |
| Nov | | | | | | |
| Dez | | | | | | |

| | 1<br>Weighted average | 2<br>Lowest | 3<br>Highest | 4<br>Announced | 5<br>Applied for | 6<br>Alloted |
|---|---|---|---|---|---|---|
| | Allotment rates | | | Amounts | | |

(1) Não tem havido emissões desde Outubro de 1998. Série disponível na Internet - www.bportugal.pt - Estatísticas. / There have been no issues since October 1998. Series available in Internet - www.bportugal.pt - Statistics.

## B.10.1.3 TÍTULOS DE CURTO PRAZO – BILHETES DO TESOURO[1]
**Emissões a 364 dias**

## SHORT-TERM SECUTITIES – TREASURY BILLS[a]
**364 days issues**

Fonte / Source: Banco de Portugal

Montantes / Amounts:$10^6$ euros – Taxas de juro / Interest rates: %

| | Taxa de juro da procura satisfeita | | | Montantes | | |
|---|---|---|---|---|---|---|
| | Média | Mínima | Máxima | Anunciado | Procura total | Colocado |
| | 1 | 2 | 3 | 4 | 5 | 6 |
| **01** Jun | | | | | | |
| Jul | | | | | | |
| Ago | | | | | | |
| Set | | | | | | |
| Out | | | | | | |
| Nov | | | | | | |
| Dez | | | | | | |

| | 1 | 2 | 3 | 4 | 5 | 6 |
|---|---|---|---|---|---|---|
| | Weighted average | Lowest | Highest | Announced | Applied for | Alloted |
| | Allotment rates | | | Amounts | | |

(1) Não tem havido emissões desde Novembro de 1998. Série disponível na Internet - www.bportugal.pt - Estatísticas. / There have been no issues since November 1998. Series available in Internet - www.bportugal.pt - Statistics.

## B.10.1.4 TÍTULOS DE CURTO PRAZO – PAPEL COMERCIAL[1]
**Por prazos seleccionados**
**Taxas de juro e montantes emitidos por entidades residentes em escudos e euros**

## SHORT-TERM SECURITIES – COMMERCIAL PAPER[1]
**By selected maturities**
**Interest rates and amounts issued by residents in escudos and euros**

Fonte / Source: Banco de Portugal

Montantes / Amounts: $10^6$ euros – Taxas de juro / Interest rates: %

| | Emissões brutas | | | | | | | | | | | | | | Amortizações | Emissões líquidas |
|---|---|---|---|---|---|---|---|---|---|---|---|---|---|---|---|---|
| | De 25 a 35 dias | | | | De 85 a 95 dias | | | | | De 180 a 190 dias | | | | Total | | |
| | | | | | Taxa de juro média | | | | | | | | | | | |
| | | | | | | da qual: | | | | | | | | | | |
| | Taxa de juro média | Taxa de juro mínima | Taxa de juro máxima | Montante | Total | Soc.não financ. | Taxa de juro mínima | Taxa de juro máxima | Montante | Taxa de juro média | Taxa de juro mínima | Taxa de juro máxima | Montante | Montante | | |
| | 1 | 2 | 3 | 4 | 5 | 6 | 7 | 8 | 9 | 10 | 11 | 12 | 13 | 14 | 15 | 16=14-15 |
| **98** | 4.67 | 3.44 | 9.00 | 4 008 | 4.35 | 4.34 | 3.31 | 6.75 | 3 590 | 4.25 | 3.31 | 9.13 | 1 631 | 13 779 | 13 498 | 281 |
| **99** | 3.01 | 2.56 | 5.38 | 4 651 | 3.28 | 3.28 | 2.56 | 5.63 | 5 700 | 3.16 | 2.56 | 4.75 | 2 056 | 18 439 | 16 724 | 1 715 |
| **00** | 4.46 | 3.13 | 7.13 | 7 903 | 4.71 | 4.69 | 3.30 | 7.31 | 8 248 | 4.78 | 3.16 | 6.75 | 3 038 | 29 131 | 27 773 | 1 358 |
| **00** Jun | 4.59 | 4.30 | 6.69 | 655 | 4.72 | 4.72 | 4.06 | 6.63 | 262 | 4.89 | 3.94 | 6.45 | 124 | 1 613 | 1 655 | -42 |
| Jul | 4.66 | 4.50 | 6.06 | 931 | 4.81 | 4.81 | 4.65 | 6.88 | 1 606 | 5.24 | 4.72 | 6.40 | 179 | 4 313 | 3 246 | 1 067 |
| Ago | 4.73 | 4.52 | 6.06 | 953 | 5.01 | 5.00 | 4.75 | 6.06 | 185 | 5.23 | 4.94 | 5.88 | 107 | 1 883 | 1 889 | -6 |
| Set | 4.95 | 4.71 | 6.38 | 867 | 5.25 | 5.11 | 4.90 | 7.00 | 206 | 5.25 | 5.07 | 6.50 | 157 | 2 548 | 2 855 | -307 |
| Out | 5.12 | 4.88 | 7.13 | 946 | 4.88 | 4.88 | 4.75 | 7.25 | 1 350 | 5.32 | 5.13 | 6.19 | 559 | 4 061 | 3 452 | 608 |
| Nov | 5.17 | 4.96 | 6.56 | 788 | 5.42 | 5.43 | 4.44 | 7.31 | 495 | 5.43 | 5.23 | 6.15 | 215 | 2 382 | 2 511 | -129 |
| Dez | 5.20 | 5.03 | 6.63 | 401 | 5.23 | 5.24 | 4.98 | 7.13 | 761 | 5.20 | 4.92 | 6.75 | 213 | 1 867 | 2 742 | -875 |
| **01** Jan | 5.05 | 4.92 | 7.06 | 340 | 4.80 | 4.80 | 4.71 | 5.88 | 1 386 | 5.14 | 4.65 | 6.19 | 181 | 2 202 | 2 257 | -55 |
| Fev | 5.11 | 4.87 | 7.06 | 928 | 5.60 | 5.61 | 4.83 | 7.00 | 1 255 | 4.87 | 4.74 | 5.63 | 41 | 2 820 | 1 577 | 1 244 |
| Mar | 5.11 | 4.77 | 6.31 | 692 | 4.91 | 4.91 | 4.71 | 7.00 | 415 | 4.76 | 4.48 | 5.99 | 153 | 1 709 | 2 458 | -750 |
| Abr | 5.08 | 4.75 | 7.06 | 922 | 4.78 | 4.78 | 4.62 | 5.75 | 1 300 | 4.89 | 4.52 | 5.56 | 269 | 2 758 | 3 098 | -340 |
| Mai | 4.95 | 4.68 | 6.25 | 1 499 | 5.56 | 5.57 | 4.66 | 6.50 | 1 256 | 4.72 | 3.38 | 5.73 | 300 | 3 566 | 2 843 | 724 |
| Jun | 4.86 | 4.63 | 5.94 | 1 139 | 4.68 | 4.68 | 4.51 | 6.63 | 797 | 4.55 | 4.40 | 6.00 | 243 | 2 601 | 2 556 | 46 |
| Jul | 4.73 | 4.61 | 5.88 | 456 | 4.78 | 4.78 | 4.47 | 5.50 | 2 049 | 4.79 | 4.42 | 5.87 | 70 | 3 170 | 3 234 | -65 |
| Ago | 4.66 | 4.49 | 5.88 | 382 | 5.51 | 5.52 | 4.39 | 6.13 | 1 241 | 4.44 | 4.31 | 5.38 | 99 | 2 218 | 2 174 | 44 |
| Set | 4.05 | 3.75 | 5.75 | 855 | 4.22 | 4.22 | 3.75 | 6.38 | 625 | 3.85 | 3.61 | 5.08 | 261 | 2 578 | 2 157 | 421 |
| Out | 4.03 | 3.70 | 5.06 | 1 113 | 4.32 | 4.33 | 3.56 | 4.75 | 1 746 | 3.71 | 3.43 | 4.06 | 190 | 3 968 | 3 966 | 2 |
| Nov | 3.63 | 3.35 | 5.00 | 529 | 4.70 | 4.75 | 3.37 | 5.75 | 2 127 | 3.36 | 3.22 | 5.25 | 360 | 4 495 | 3 503 | 992 |

| | 1 | 2 | 3 | 4 | 5 | 6 | 7 | 8 | 9 | 10 | 11 | 12 | 13 | 14 | 15 | 16=14-15 |
|---|---|---|---|---|---|---|---|---|---|---|---|---|---|---|---|---|
| | Average interest rate | Lowest interest rate | Highest interest rate | Amount | Total | Non-financ. corporations of which: | Lowest interest rate | Highest interest rate | Amount | Average interest rate | Lowest interest rate | Highest interest rate | Amount | Amount | Repay-ments | Net issues |
| | | | | | Average interest rate | | | | | | | | | | | |
| | From 25 to 35 days | | | | From 85 to 95 days | | | | | From 180 to 190 days | | | | Total | | |
| | Gross issues | | | | | | | | | | | | | | | |

(1) Inclui apenas emissões em mercado interno ao abrigo do Decreto-Lei nº 182/92, de 22 de Agosto. / According to Decree-Law nr. 182/92, dated 22 August includes only domestic market issues.

## B.10.1.5 TÍTULOS DE CURTO PRAZO – PAPEL COMERCIAL[1][2]

**Por sector emitente**

**Saldos em fim de mês**

Fonte / Source: Banco de Portugal

## SHORT-TERM SECURITIES – COMMERCIAL PAPER[1][2]

**By issuing sector**

**End-of-month figures**

$10^6$ euros

| | | Instituições financeiras monetárias<br>1 | Outros intermediários financeiros e auxiliares financeiros<br>2 | Sociedades de seguros e fundos de pensões<br>3 | Administrações públicas<br>4 | Sociedades não financeiras [3]<br>5 | Não residentes<br>6 | Total<br>7=1+...+6 |
|---|---|---|---|---|---|---|---|---|
| **97** | | 22 | 369 | 0 | 0 | 1 892 | 50 | 2 333 |
| **98** | | 15 | 366 | 0 | 0 | 2 183 | 16 | 2 579 |
| **99** | | 30 | 334 | 0 | 0 | 3 916 | 0 | 4 279 |
| **00** | Jun | 5 | 368 | 0 | 0 | 4 906 | 0 | 5 279 |
| | Jul | 12 | 337 | 0 | 0 | 6 003 | 0 | 6 352 |
| | Ago | 12 | 338 | 0 | 0 | 6 017 | 0 | 6 367 |
| | Set | 12 | 313 | 0 | 0 | 5 743 | 0 | 6 069 |
| | Out | 11 | 320 | 0 | 0 | 6 369 | 0 | 6 700 |
| | Nov | 11 | 267 | 0 | 0 | 6 272 | 0 | 6 550 |
| | Dez | 11 | 283 | 0 | 25 | 5 351 | 0 | 5 669 |
| **01** | Jan | 22 | 295 | 0 | 25 | 5 270 | 0 | 5 613 |
| | Fev | 22 | 295 | 0 | 25 | 6 513 | 0 | 6 855 |
| | Mar | 29 | 285 | 0 | 25 | 5 767 | 0 | 6 105 |
| | Abr | 42 | 333 | 0 | 25 | 5 363 | 0 | 5 764 |
| | Mai | 33 | 338 | 0 | 25 | 6 090 | 0 | 6 486 |
| | Jun | 19 | 324 | 0 | 25 | 6 162 | 0 | 6 530 |
| | Jul | 22 | 317 | 0 | 25 | 6 100 | 5 | 6 469 |
| | Ago | 22 | 327 | 0 | 25 | 6 134 | 4 | 6 513 |
| | Set | 32 | 328 | 0 | 0 | 6 570 | 4 | 6 934 |
| | Out | 40 | 328 | 0 | 0 | 6 565 | 4 | 6 937 |
| | Nov | 40 | 373 | 0 | 0 | 7 512 | 5 | 7 929 |

| | 1<br>Monetary financial institutions | 2<br>Other financial intermediaries and financial auxiliaries | 3<br>Insurance corporations and pension funds | 4<br>General government | 5<br>Non-financial Corporations [3] | 6<br>Non-residents | 7=1+...+6<br>Total |
|---|---|---|---|---|---|---|---|

(1) Saldos em fim de mês valorizados ao valor de emissão. / Outstanding amounts at the end of the month evaluated at issue price.
(2) Inclui apenas emissões em mercado interno ao abrigo do Decreto-Lei nº 182/92, de 22 de Agosto. / According to Decree-Law nr. 182/92, dated 22 August includes only domestic market issues.
(3) Inclui instituições sem fins lucrativos ao serviço das famílias. / Includes non-profit institutions serving households.

## B.10.1.6 TÍTULOS DE CURTO PRAZO – PAPEL COMERCIAL[1][2]

**Por ramo de actividade da sociedade não financeira emitente**

**Saldos em fim de mês**

Fonte / Source: Banco de Portugal

## SHORT-TERM SECURITIES – COMMERCIAL PAPER[1][2]

**By branch of activity of issuing non-financial corporation**

**End-of-month figures**

$10^6$ euros

| | | Agricultura, produção animal, caça, silvicultura<br>1 | Pesca<br>2 | Indústrias extractivas<br>3 | Indústrias transformadoras<br>4 | Produção e distribuição de electricidade, gás e água<br>5 | Construção<br>6 | Comércio por grosso e a retalho, rep.de veículos automóveis, motociclos e de bens de uso pessoal e doméstico<br>7 | Alojamento e restauração (restaurantes e similares)<br>8 | Transportes, armazenagem e comunicações<br>9 | Actividades imobiliárias, alugueres e serviços prestados às empresas<br>10 | Educação, saúde e outras act. de serviços colectivos, sociais e pessoais<br>11 | Total<br>12=1+...+11 |
|---|---|---|---|---|---|---|---|---|---|---|---|---|---|
| **97** | | 0 | 0 | 0 | 440 | 250 | 133 | 260 | 10 | 220 | 517 | 61 | 1 892 |
| **98** | | 1 | 0 | 10 | 563 | 151 | 210 | 227 | 7 | 195 | 719 | 101 | 2 183 |
| **99** | | 1 | 0 | 12 | 641 | 140 | 202 | 232 | 5 | 1 560 | 1 022 | 102 | 3 916 |
| **00** | Jun | 1 | 0 | 6 | 768 | 145 | 231 | 212 | 2 | 1 752 | 1 688 | 100 | 4 906 |
| | Jul | 1 | 0 | 6 | 820 | 145 | 237 | 212 | 2 | 2 691 | 1 787 | 101 | 6 003 |
| | Ago | 1 | 0 | 6 | 798 | 147 | 234 | 220 | 2 | 2 607 | 1 902 | 99 | 6 017 |
| | Set | 1 | 0 | 6 | 758 | 147 | 219 | 190 | 2 | 2 569 | 1 760 | 92 | 5 743 |
| | Out | 1 | 0 | 6 | 749 | 343 | 218 | 195 | 4 | 2 982 | 1 780 | 90 | 6 369 |
| | Nov | 1 | 0 | 6 | 781 | 343 | 217 | 192 | 5 | 3 123 | 1 514 | 88 | 6 272 |
| | Dez | 1 | 0 | 6 | 823 | 343 | 202 | 190 | 5 | 294 | 3 315 | 171 | 5 351 |
| **01** | Jan | 1 | 0 | 9 | 791 | 343 | 204 | 197 | 5 | 240 | 3 312 | 169 | 5 270 |
| | Fev | 1 | 0 | 6 | 1 277 | 343 | 204 | 198 | 5 | 144 | 4 160 | 174 | 6 513 |
| | Mar | 1 | 0 | 6 | 1 290 | 343 | 204 | 206 | 5 | 144 | 3 394 | 173 | 5 767 |
| | Abr | 1 | 0 | 6 | 1 126 | 323 | 203 | 194 | 5 | 145 | 3 185 | 174 | 5 363 |
| | Mai | 1 | 0 | 6 | 1 420 | 307 | 202 | 194 | 5 | 272 | 3 508 | 174 | 6 090 |
| | Jun | 1 | 0 | 6 | 1 425 | 299 | 191 | 199 | 5 | 292 | 3 569 | 174 | 6 162 |
| | Jul | 1 | 0 | 9 | 1 414 | 311 | 199 | 199 | 4 | 289 | 3 499 | 174 | 6 100 |
| | Ago | 1 | 0 | 11 | 1 395 | 326 | 199 | 174 | 4 | 329 | 3 518 | 176 | 6 134 |
| | Set | 1 | 0 | 9 | 1 402 | 333 | 201 | 173 | 3 | 376 | 3 902 | 171 | 6 570 |
| | Out | 1 | 0 | 9 | 1 372 | 342 | 203 | 175 | 2 | 367 | 3 925 | 168 | 6 565 |
| | Nov | 1 | 0 | 11 | 1 478 | 1 164 | 202 | 173 | 5 | 278 | 4 018 | 182 | 7 512 |

| | 1<br>Agriculture, hunting and forestry | 2<br>Fishing | 3<br>Mining and quarrying | 4<br>Manufacturing | 5<br>Production and distribution of electricity, gas and water | 6<br>Construction | 7<br>Wholesale and retail trade; repair of motor vehicles, motorcycles and personal and household goods | 8<br>Hotels and catering (restaurants and other) | 9<br>Transport, storage and communications | 10<br>Real estate, rental and supply of services to companies | 11<br>Education, health and other community, social and personal service activities | 12=1+...+11<br>Total |
|---|---|---|---|---|---|---|---|---|---|---|---|---|

(1) Saldos em fim de mês valorizados ao valor de emissão. / Outstanding amounts at the end of the month evaluated at issue price.
(2) Inclui apenas emissões em mercado interno ao abrigo do Decreto-Lei nº 182/92, de 22 de Agosto. / According to Decree-Law nr. 182/92, dated 22 August includes only domestic market issues.

## B.10.1.7 TÍTULOS DE CURTO PRAZO – PAPEL COMERCIAL[1][2]

**Por ramo de actividade da indústria transformadora**

**Saldos em fim de mês**

## SHORT-TERM SECURITIES – COMMERCIAL PAPER[1][2]

**By branch of activity of manufacturing industry**

**End-of-month figures**

Fonte / Source: Banco de Portugal

$10^6$ euros

| | | Indústrias alimentares, das bebidas e do tabaco<br>1 | Indústria têxtil<br>2 | Indústria do couro e de produtos do couro<br>3 | Indústrias da madeira e da cortiça e suas obras<br>4 | Indústrias de pasta de papel e cartão e seus artigos, edição e impressão<br>5 | Fabricação de coque, produtos petrolíferos refinados e combustível nuclear<br>6 | Fabricação de produtos químicos e de fibras sintéticas ou artificiais<br>7 | Fabricação de artigos de borracha e de matérias plásticas<br>8 | Fabricação de outros produtos minerais não metálicos<br>9 | Indústrias metalúrgicas de base e de produtos metálicos<br>10 | Fabricação de máquinas e de equipamentos não especificados<br>11 | Fabricação de equipamento eléctrico e de óptica<br>12 | Fabricação de material de transporte<br>13 | Indústrias transformadoras não especificadas<br>14 | Total<br>15=1+...+14 |
|---|---|---|---|---|---|---|---|---|---|---|---|---|---|---|---|---|
| **97** | | 132 | 99 | 4 | 8 | 76 | 25 | 27 | 5 | 22 | 0 | 1 | 27 | 15 | 0 | 440 |
| **98** | | 141 | 84 | 3 | 36 | 94 | 25 | 29 | 4 | 101 | 2 | 12 | 12 | 17 | 0 | 563 |
| **99** | | 104 | 71 | 2 | 41 | 183 | 99 | 43 | 4 | 48 | 0 | 13 | 15 | 17 | 0 | 641 |
| **00** | Jun | 108 | 78 | 2 | 43 | 250 | 75 | 53 | 4 | 79 | 30 | 13 | 15 | 17 | 0 | 768 |
| | Jul | 132 | 75 | 2 | 43 | 249 | 98 | 61 | 6 | 76 | 30 | 13 | 18 | 17 | 0 | 820 |
| | Ago | 126 | 75 | 2 | 43 | 249 | 99 | 61 | 6 | 59 | 28 | 13 | 18 | 17 | 0 | 798 |
| | Set | 126 | 78 | 2 | 43 | 249 | 50 | 65 | 6 | 62 | 28 | 13 | 18 | 17 | 0 | 758 |
| | Out | 115 | 78 | 3 | 43 | 241 | 75 | 63 | 6 | 47 | 31 | 13 | 18 | 17 | 0 | 749 |
| | Nov | 103 | 77 | 4 | 38 | 241 | 100 | 63 | 6 | 71 | 31 | 13 | 18 | 17 | 0 | 781 |
| | Dez | 116 | 80 | 4 | 43 | 246 | 99 | 61 | 6 | 90 | 31 | 13 | 18 | 17 | 0 | 823 |
| **01** | Jan | 104 | 82 | 4 | 43 | 246 | 75 | 61 | 6 | 81 | 36 | 13 | 23 | 17 | 0 | 791 |
| | Fev | 104 | 82 | 4 | 43 | 670 | 75 | 61 | 6 | 142 | 37 | 13 | 23 | 17 | 0 | 1 277 |
| | Mar | 102 | 78 | 4 | 43 | 673 | 100 | 63 | 6 | 131 | 37 | 13 | 23 | 17 | 0 | 1 290 |
| | Abr | 107 | 79 | 4 | 43 | 673 | 0 | 63 | 6 | 61 | 37 | 13 | 23 | 17 | 0 | 1 126 |
| | Mai | 107 | 87 | 3 | 43 | 901 | 0 | 64 | 6 | 119 | 37 | 13 | 23 | 17 | 0 | 1 420 |
| | Jun | 107 | 79 | 0 | 43 | 937 | 0 | 61 | 6 | 101 | 37 | 13 | 23 | 17 | 0 | 1 425 |
| | Jul | 114 | 78 | 0 | 43 | 940 | 0 | 61 | 6 | 92 | 34 | 13 | 14 | 17 | 0 | 1 414 |
| | Ago | 105 | 77 | 1 | 43 | 940 | 0 | 61 | 6 | 82 | 35 | 13 | 14 | 17 | 0 | 1 395 |
| | Set | 103 | 77 | 1 | 43 | 942 | 0 | 57 | 6 | 94 | 35 | 13 | 14 | 17 | 0 | 1 402 |
| | Out | 108 | 77 | 2 | 44 | 940 | 0 | 57 | 6 | 63 | 35 | 13 | 11 | 17 | 0 | 1 372 |
| | Nov | 166 | 76 | 2 | 44 | 940 | 0 | 57 | 6 | 111 | 35 | 13 | 11 | 17 | 0 | 1 478 |

| | 1<br>Food, beverage and tobacco | 2<br>Textiles | 3<br>Manufacture of leather and leather products | 4<br>Wood and cork industries and articles thereof | 5<br>Polp, paper, and paperboard industries and articles thereof; publishing and printing | 6<br>Manufacture of coke, refined oil products and nuclear fuel | 7<br>Manufacture of chemical and man-made fibres | 8<br>Manufacture of rubber articles and plastic materials | 9<br>Manufacture of other non-metalic mineral products | 10<br>Base metal industries and manufacture of metal products | 11<br>Manufacture of machiney and equipment non elsewhere classified | 12<br>Manufacture of electrical and optical equipment | 13<br>Manufacture of transport material | 14<br>Manufacturing non elsewhere classified | 15=1+...+14<br>Total |
|---|---|---|---|---|---|---|---|---|---|---|---|---|---|---|---|

(1) Saldos em fim de mês valorizados ao valor de emissão. / Outstanding amounts at the end of the month evaluated at issue price.
(2) Inclui apenas emissões em mercado interno ao abrigo do Decreto-Lei nº 182/92, de 22 de Agosto. / According to Decree-Law nr. 182/92, dated 22 August includes only domestic market issues.

## B.10.1.8 TÍTULOS DE CURTO PRAZO – PAPEL COMERCIAL[1][2]

**Por sector detentor**

**Saldos em fim de mês**

## SHORT-TERM SECURITIES – COMMERCIAL PAPER[1][2]

**By holding sector**

**End-of-month figures**

Fonte / Source: Banco de Portugal

$10^6$ euros

| | | Instituições financeiras monetárias<br>1 | Outros intermediários financeiros e auxiliares financeiros<br>2 | Sociedades de seguros e fundos de pensões<br>3 | Administrações públicas<br>4 | Sociedades não financeiras<br>5 | Particulares<br>6 | Emigrantes<br>7 | Não residentes<br>8 | Total<br>9=1+...+ 8 |
|---|---|---|---|---|---|---|---|---|---|---|
| **97** | | 1 460 | 685 | 200 | 0 | 15 | 2 | 0 | 11 | 2 373 |
| **98** | | 1 184 | 1 098 | 307 | 0 | 15 | 6 | 0 | 0 | 2 610 |
| **99** | | 1 711 | 2 196 | 321 | 0 | 58 | 27 | 0 | 0 | 4 313 |
| **00** | Jun | 2 615 | 2 243 | 334 | 49 | 55 | 36 | 0 | 0 | 5 331 |
| | Jul | 2 589 | 2 330 | 361 | 0 | 39 | 28 | 0 | 1 054 | 6 402 |
| | Ago | 2 714 | 2 227 | 346 | 0 | 35 | 17 | 0 | 1 077 | 6 415 |
| | Set | 2 431 | 2 220 | 325 | 0 | 40 | 20 | 0 | 1 087 | 6 122 |
| | Out | 2 890 | 2 089 | 324 | 0 | 36 | 19 | 0 | 1 405 | 6 764 |
| | Nov | 2 863 | 1 870 | 292 | 1 | 32 | 16 | 0 | 1 545 | 6 618 |
| | Dez | 2 860 | 1 947 | 259 | 0 | 41 | 11 | 0 | 622 | 5 741 |
| **01** | Jan | 2 904 | 1 857 | 231 | 0 | 57 | 10 | 0 | 627 | 5 685 |
| | Fev | 3 194 | 1 757 | 305 | 1 | 33 | 11 | 0 | 1 624 | 6 924 |
| | Mar | 3 028 | 1 741 | 333 | 0 | 44 | 15 | 0 | 1 010 | 6 171 |
| | Abr | 2 813 | 1 577 | 365 | 0 | 45 | 17 | 0 | 1 002 | 5 819 |
| | Mai | 3 204 | 1 995 | 265 | 0 | 51 | 26 | 0 | 1 002 | 6 543 |
| | Jun | 3 124 | 2 223 | 253 | 0 | 48 | 20 | 0 | 997 | 6 664 |
| | Jul | 3 028 | 2 175 | 217 | 0 | 37 | 19 | 0 | 997 | 6 471 |
| | Ago | 2 929 | 2 368 | 226 | 0 | 35 | 18 | 0 | 997 | 6 572 |
| | Set | 3 109 | 2 527 | 309 | 0 | 36 | 16 | 0 | 997 | 6 993 |
| | Out | 2 794 | 2 743 | 376 | 0 | 63 | 19 | 0 | 997 | 6 992 |
| | Nov | 2 875 | 2 593 | 425 | 0 | 52 | 19 | 0 | 1 177 | 7 141 |

| | 1<br>Monetary financial institutions | 2<br>Other financial intermediaries and financial auxiliaries | 3<br>Insurance corporations and pension funds | 4<br>General government | 5<br>Non-financial corporations | 6<br>Private individuals | 7<br>Emigrants | 8<br>Non-residents | 9=1+...+ 8<br>Total |
|---|---|---|---|---|---|---|---|---|---|

(1) Saldos em fim de mês valorizados ao valor nominal. / Outstanding amounts at the end of the month evaluated at nominal value.
(2) Inclui apenas emissões em mercado interno ao abrigo do Decreto-Lei nº 182/92, de 22 de Agosto. / According to Decree-Law nr. 182/92, dated 22 August includes only domestic market issues.

## B.10.2.1 TÍTULOS DE MÉDIO E LONGO PRAZOS[1]
**Montantes emitidos por sector institucional, líquidos de amortizações**

## MEDIUM - AND LONG-TERM SECURITIES[1]
**Amounts issued by institutional sector, net of repayments**

Fonte / Source: Banco de Portugal

$10^6$ euros

| | | Instituições financeiras monetárias | Outros intermediários financeiros e auxiliares financeiros | Sociedades de seguros e fundos de pensões | Administrações públicas: Administração central (AC)[2] | Administrações públicas: Adm.públicas excepto AC | Sociedades não financeiras | Não residentes | Total |
|---|---|---|---|---|---|---|---|---|---|
| | | 1 | 2 | 3 | 4 | 5 | 6 | 7 | 8=1+...+ 7 |
| **98** | | 4 385 | 531 | 36 | 3 039 | 72 | 5 711 | 370 | 14 144 |
| **99** | | 3 221 | 555 | 95 | 4 243 | 38 | 5 866 | -682 | 13 336 |
| **00** | | 6 517 | 1 084 | 139 | 3 368 | -7 | 5 558 | -963 | 15 697 |
| **00** | Jun | 6 013 | -57 | 1 | 461 | -2 | 738 | -93 | 7 061 |
| | Jul | -895 | -27 | 2 | 575 | 0 | 126 | -110 | -328 |
| | Ago | 716 | -6 | 0 | 109 | 0 | 450 | -146 | 1 123 |
| | Set | 435 | -57 | 0 | 46 | 0 | 684 | -247 | 860 |
| | Out | 70 | -3 | 18 | -81 | 0 | 136 | -75 | 65 |
| | Nov | 315 | 706 | 63 | 519 | -2 | 596 | -50 | 2 147 |
| | Dez | -1 176 | 4 | 0 | 9 | 0 | 472 | -224 | -915 |
| **01** | Jan | 159 | 15 | 2 | 88 | 0 | 644 | 0 | 908 |
| | Fev | 459 | -35 | 2 | 587 | 0 | 22 | -207 | 828 |
| | Mar | 970 | -58 | 8 | 700 | 0 | 3 | -204 | 1 418 |
| | Abr | -263 | -9 | 0 | 326 | 0 | 17 | -190 | -119 |
| | Mai | -129 | 3 | 0 | 450 | 41 | 73 | -10 | 428 |
| | Jun | 457 | -7 | 0 | 997 | -2 | 206 | -63 | 1 587 |
| | Jul | 768 | -30 | 0 | 212 | 0 | 169 | -40 | 1 079 |
| | Ago | -407 | 17 | 56 | 754 | 0 | 186 | -147 | 459 |
| | Set | 337 | -11 | 1 | 46 | 0 | -98 | -90 | 186 |
| | Out | -6 | -23 | 0 | 660 | 0 | 340 | -30 | 941 |
| | Nov | 41 | 9 | 0 | 671 | -2 | -144 | -50 | 525 |

| | 1 | 2 | 3 | 4 | 5 | 6 | 7 | 8=1+...+7 |
|---|---|---|---|---|---|---|---|---|
| | Monetary financial institutions | Other financial intermediaries and financial auxiliaries | Insurance corporations and pension funds | Central government (CG)[2] | General gov. except CG | Non-financial corporations | Non-residents | Total |
| | | | | General government | | | | |

(1) Inclui apenas emissões em mercado interno. / Includes only domestic market issues.
(2) Inclui certificados de aforro. / Includes savings certificates.

## B.10.2.2 TÍTULOS DE MÉDIO E LONGO PRAZOS[1]
**Montantes emitidos**

## MEDIUM - AND LONG-TERM SECURITIES[1]
**Amounts issued**

Fonte / Source: Banco de Portugal

$10^6$ euros

| | | Acções: Subscrição pública | Acções: Subscrição particular | Acções: Total (emissões líquidas) | Obrigações[2]: Emissões brutas: Subscrição pública | Obrigações[2]: Emissões brutas: Subscrição particular | Obrigações[2]: Emissões brutas: Total | Obrigações[2]: Emissões líquidas | Total |
|---|---|---|---|---|---|---|---|---|---|
| | | 1 | 2 | 3 | 4 | 5 | 6=4+5 | 7 | 8=3+7 |
| **98** | | 2 265 | 4 623 | 6 888 | 8 420 | 5 654 | 14 074 | 7 677 | 14 565 |
| **99** | | 1 475 | 6 125 | 7 490 | 10 795 | 3 590 | 14 385 | 5 809 | 13 299 |
| **00** | | 27 | 14 650 | 11 180 | 10 136 | 1 940 | 12 076 | 3 890 | 15 070 |
| **00** | Jun | 0 | 6 539 | 6 483 | 739 | 175 | 914 | 538 | 7 022 |
| | Jul | 0 | 371 | -1 077 | 797 | 340 | 1 138 | 656 | -422 |
| | Ago | 0 | 908 | 908 | 228 | 45 | 273 | 74 | 982 |
| | Set | 0 | 748 | 748 | 267 | 149 | 416 | 18 | 767 |
| | Out | 0 | 213 | 213 | 86 | 46 | 132 | -190 | 23 |
| | Nov | 0 | 1 304 | 1 304 | 659 | 280 | 939 | 809 | 2 113 |
| | Dez | 0 | 1 177 | -817 | 134 | 337 | 471 | -110 | -928 |
| **01** | Jan | 0 | 736 | 736 | 104 | 85 | 189 | 50 | 786 |
| | Fev | 0 | 71 | 71 | 742 | 515 | 1 257 | 714 | 785 |
| | Mar | 715 | 57 | 771 | 2 233 | 224 | 2 457 | 625 | 1 396 |
| | Abr | 0 | 76 | 76 | 651 | 34 | 685 | -230 | -154 |
| | Mai | 0 | 154 | 154 | 774 | 112 | 885 | 262 | 416 |
| | Jun | 0 | 557 | 434 | 1 368 | 623 | 1 991 | 1 158 | 1 591 |
| | Jul | 50 | 483 | 533 | 2 127 | 378 | 2 506 | 505 | 1 039 |
| | Ago | 219 | 88 | -138 | 798 | 180 | 978 | 540 | 403 |
| | Set | 0 | 24 | 24 | 336 | 125 | 461 | 114 | 138 |
| | Out | 0 | 427 | 427 | 751 | 18 | 769 | 502 | 929 |
| | Nov | 0 | 2 | 2 | 743 | 215 | 958 | 537 | 538 |

| | 1 | 2 | 3 | 4 | 5 | 6=4+5 | 7 | 8=3+7 |
|---|---|---|---|---|---|---|---|---|
| | Public subscription | Private subscription | Total (net issues) | Public subscription | Private subscription | Total | Net issues | Total |
| | | | | Gross issues | | | | |
| | Shares | | | Bonds[2] | | | | |

(1) Inclui apenas emissões em mercado interno. / Includes only domestic market issues.
(2) Inclui títulos de participação. / Includes participating bonds.

## B.10.2.3 TÍTULOS DE MÉDIO E LONGO PRAZOS[1]
### Montantes emitidos por instituições financeiras monetárias

## MEDIUM - AND LONG-TERM SECURITIES[1]
### Amounts issued by monetary financial institutions

Fonte / Source: Banco de Portugal

$10^6$ euros

| | | Acções | | | Obrigações[2] | | | | Total |
|---|---|---|---|---|---|---|---|---|---|
| | | | | | Emissões brutas | | | | |
| | | Subscrição pública | Subscrição particular | Total (emissões líquidas) | Subscrição pública | Subscrição particular | Total | Emissões líquidas | |
| | | 1 | 2 | 3 | 4 | 5 | 6=4+5 | 7 | 8=3+7 |
| **98** | | 1 475 | 764 | 2 239 | 1 152 | 1 532 | 2 684 | 2 146 | 4 385 |
| **99** | | 0 | 513 | 513 | 1 863 | 1 850 | 3 712 | 2 708 | 3 221 |
| **00** | | 0 | 6 777 | 3 286 | 2 434 | 1 377 | 3 811 | 3 232 | 6 517 |
| **00** | Jun | 0 | 5 754 | 5 699 | 198 | 150 | 348 | 314 | 6 013 |
| | Jul | 0 | 0 | -1 448 | 272 | 335 | 608 | 554 | -895 |
| | Ago | 0 | 454 | 454 | 228 | 38 | 265 | 262 | 716 |
| | Set | 0 | 45 | 45 | 267 | 149 | 416 | 390 | 435 |
| | Out | 0 | 7 | 7 | 86 | 1 | 87 | 63 | 70 |
| | Nov | 0 | 16 | 16 | 163 | 159 | 322 | 299 | 315 |
| | Dez | 0 | 471 | -1 517 | 134 | 317 | 451 | 340 | -1 176 |
| **01** | Jan | 0 | 77 | 77 | 104 | 65 | 169 | 82 | 159 |
| | Fev | 0 | 0 | 0 | 194 | 515 | 710 | 459 | 459 |
| | Mar | 715 | 8 | 722 | 235 | 217 | 452 | 248 | 970 |
| | Abr | 0 | 58 | 58 | 54 | 19 | 73 | -321 | -263 |
| | Mai | 0 | 0 | 0 | 182 | 20 | 202 | -129 | -129 |
| | Jun | 0 | 228 | 161 | 193 | 623 | 815 | 296 | 457 |
| | Jul | 0 | 0 | 0 | 544 | 294 | 838 | 768 | 768 |
| | Ago | 0 | 0 | -445 | 98 | 15 | 113 | 38 | -407 |
| | Set | 0 | 0 | 0 | 336 | 120 | 456 | 337 | 337 |
| | Out | 0 | 0 | 0 | 20 | 15 | 35 | -6 | -6 |
| | Nov | 0 | 0 | 0 | 33 | 200 | 233 | 41 | 41 |

| | 1 | 2 | 3 | 4 | 5 | 6=4+5 | 7 | 8=3+7 |
|---|---|---|---|---|---|---|---|---|
| | Public subscription | Private subscription | Total (net issues) | Public subscription | Private subscription | Total | Net issues | Total |
| | | | | Gross issues | | | | |
| | Shares | | | Bonds[2] | | | | |

(1) Inclui apenas emissões em mercado interno. / Includes only domestic market issues.
(2) Inclui títulos de participação. / Includes participating bonds

## B.10.2.4 TÍTULOS DE MÉDIO E LONGO PRAZOS[1]
### Montantes emitidos por outros intermediários financeiros e auxiliares financeiros

## MEDIUM - AND LONG-TERM SECURITIES[1]
### Amounts issued by other financial intermediaries and financial auxiliaries

Fonte / Source: Banco de Portugal

$10^6$ euros

| | | Acções | | | Obrigações[2] | | | | Total |
|---|---|---|---|---|---|---|---|---|---|
| | | | | | Emissões brutas | | | | |
| | | Subscrição pública | Subscrição particular | Total (emissões líquidas) | Subscrição pública | Subscrição particular | Total | Emissões líquidas | |
| | | 1 | 2 | 3 | 4 | 5 | 6=4+5 | 7 | 8=3+7 |
| **98** | | 0 | 52 | 52 | 15 | 732 | 747 | 479 | 531 |
| **99** | | 45 | 232 | 278 | 0 | 589 | 589 | 277 | 555 |
| **00** | | 0 | 1 158 | 1 152 | 0 | 215 | 215 | -68 | 1 084 |
| **00** | Jun | 0 | 0 | 0 | 0 | 5 | 5 | -57 | -57 |
| | Jul | 0 | 0 | 0 | 0 | 0 | 0 | -27 | -27 |
| | Ago | 0 | 3 | 3 | 0 | 7 | 7 | -9 | -6 |
| | Set | 0 | 0 | 0 | 0 | 0 | 0 | -58 | -57 |
| | Out | 0 | 2 | 2 | 0 | 0 | 0 | -5 | -3 |
| | Nov | 0 | 621 | 621 | 0 | 115 | 115 | 85 | 706 |
| | Dez | 0 | 38 | 33 | 0 | 0 | 0 | -28 | 4 |
| **01** | Jan | 0 | 0 | 0 | 0 | 15 | 15 | 15 | 15 |
| | Fev | 0 | 2 | 2 | 0 | 0 | 0 | -37 | -35 |
| | Mar | 0 | 1 | 1 | 0 | 7 | 7 | -59 | -58 |
| | Abr | 0 | 1 | 1 | 0 | 0 | 0 | -10 | -9 |
| | Mai | 0 | 1 | 1 | 0 | 42 | 42 | 2 | 3 |
| | Jun | 0 | 0 | 0 | 0 | 0 | 0 | -7 | -7 |
| | Jul | 0 | 0 | 0 | 0 | 5 | 5 | -30 | -30 |
| | Ago | 0 | 3 | 3 | 0 | 165 | 165 | 14 | 17 |
| | Set | 0 | 0 | 0 | 0 | 5 | 5 | -11 | -11 |
| | Out | 0 | 7 | 7 | 0 | 0 | 0 | -30 | -23 |
| | Nov | 0 | 0 | 0 | 0 | 9 | 9 | 9 | 9 |

| | 1 | 2 | 3 | 4 | 5 | 6=4+5 | 7 | 8=3+7 |
|---|---|---|---|---|---|---|---|---|
| | Public subscription | Private subscription | Total (net issues) | Public subscription | Private subscription | Total | Net issues | Total |
| | | | | Gross issues | | | | |
| | Shares | | | Bonds[2] | | | | |

(1) Inclui apenas emissões em mercado interno. / Includes only domestic market issues.
(2) Inclui títulos de participação. / Includes participating bonds

## B.10.2.5 TÍTULOS DE MÉDIO E LONGO PRAZOS[1]
### Montantes emitidos por sociedades não financeiras

## MEDIUM - AND LONG-TERM SECURITIES[1]
### Amounts issued by non-financial corporations

Fonte / Source: Banco de Portugal

$10^6$ euros

| | | Acções | | | Obrigações[2] | | | | Total |
|---|---|---|---|---|---|---|---|---|---|
| | | | | | Emissões brutas | | | | |
| | | Subscrição pública | Subscrição particular | Total (emissões líquidas) | Subscrição pública | Subscrição particular | Total | Emissões líquidas | |
| | | 1 | 2 | 3 | 4 | 5 | 6=4+5 | 7 | 8=3+7 |
| **98** | | 790 | 3 771 | 4 561 | 140 | 1 636 | 1 775 | 1 150 | 5 711 |
| **99** | | 1 385 | 5 329 | 6 604 | 75 | 438 | 513 | -738 | 5 866 |
| **00** | | 27 | 6 577 | 6 603 | 0 | 124 | 124 | -1 045 | 5 558 |
| **00** | Jun | 0 | 783 | 783 | 0 | 20 | 20 | -45 | 738 |
| | Jul | 0 | 369 | 369 | 0 | 5 | 5 | -243 | 126 |
| | Ago | 0 | 452 | 452 | 0 | 0 | 0 | -2 | 450 |
| | Set | 0 | 703 | 703 | 0 | 0 | 0 | -20 | 684 |
| | Out | 0 | 186 | 186 | 0 | 45 | 45 | -50 | 136 |
| | Nov | 0 | 605 | 605 | 0 | 6 | 6 | -9 | 596 |
| | Dez | 0 | 668 | 667 | 0 | 20 | 20 | -195 | 472 |
| **01** | Jan | 0 | 657 | 657 | 0 | 5 | 5 | -13 | 644 |
| | Fev | 0 | 67 | 67 | 0 | 0 | 0 | -45 | 22 |
| | Mar | 0 | 41 | 41 | 0 | 0 | 0 | -38 | 3 |
| | Abr | 0 | 17 | 17 | 0 | 15 | 15 | -1 | 17 |
| | Mai | 0 | 153 | 153 | 0 | 6 | 6 | -80 | 73 |
| | Jun | 0 | 329 | 272 | 0 | 0 | 0 | -66 | 206 |
| | Jul | 50 | 483 | 533 | 0 | 79 | 79 | -364 | 169 |
| | Ago | 219 | 29 | 249 | 0 | 0 | 0 | -63 | 186 |
| | Set | 0 | 23 | 23 | 0 | 0 | 0 | -121 | -98 |
| | Out | 0 | 420 | 420 | 0 | 3 | 3 | -80 | 340 |
| | Nov | 0 | 2 | 2 | 0 | 6 | 6 | -145 | -144 |

| | 1 | 2 | 3 | 4 | 5 | 6=4+5 | 7 | 8=3+7 |
|---|---|---|---|---|---|---|---|---|
| | Public subscription | Private subscription | Total (net issues) | Public subscription | Private subscription | Total | Net issues | Total |
| | | | | Gross issues | | | | |
| | Shares | | | Bonds[2] | | | | |

(1) Inclui apenas emissões em mercado interno. / Includes only domestic market issues.
(2) Inclui títulos de participação. / Includes participating bonds

## B.10.2.6 TÍTULOS DE MÉDIO E LONGO PRAZOS[1]
### Montantes emitidos por não residentes

## MEDIUM - AND LONG- TERM SECURITIES[1]
### Amounts issued by non-residents

Fonte / Source: Banco de Portugal

$10^6$ euros

| | | Acções | | | Obrigações[2] | | | | Total |
|---|---|---|---|---|---|---|---|---|---|
| | | | | | Emissões brutas | | | | |
| | | Subscrição pública | Subscrição particular | Total (emissões líquidas) | Subscrição pública | Subscrição particular | Total | Emissões líquidas | |
| | | 1 | 2 | 3 | 4 | 5 | 6=4+5 | 7 | 8=3+7 |
| **98** | | 0 | 0 | 0 | 0 | 1 669 | 1 669 | 370 | 370 |
| **99** | | 0 | 0 | 0 | 0 | 674 | 674 | -682 | -682 |
| **00** | | 0 | 0 | 0 | 0 | 224 | 224 | -963 | -963 |
| **00** | Jun | 0 | 0 | 0 | 0 | 0 | 0 | -93 | -93 |
| | Jul | 0 | 0 | 0 | 0 | 0 | 0 | -110 | -110 |
| | Ago | 0 | 0 | 0 | 0 | 0 | 0 | -146 | -146 |
| | Set | 0 | 0 | 0 | 0 | 0 | 0 | -247 | -247 |
| | Out | 0 | 0 | 0 | 0 | 0 | 0 | -75 | -75 |
| | Nov | 0 | 0 | 0 | 0 | 0 | 0 | -50 | -50 |
| | Dez | 0 | 0 | 0 | 0 | 0 | 0 | -224 | -224 |
| **01** | Jan | 0 | 0 | 0 | 0 | 0 | 0 | 0 | 0 |
| | Fev | 0 | 0 | 0 | 0 | 0 | 0 | -207 | -207 |
| | Mar | 0 | 0 | 0 | 0 | 0 | 0 | -204 | -204 |
| | Abr | 0 | 0 | 0 | 0 | 0 | 0 | -190 | -190 |
| | Mai | 0 | 0 | 0 | 0 | 0 | 0 | -10 | -10 |
| | Jun | 0 | 0 | 0 | 0 | 0 | 0 | -63 | -63 |
| | Jul | 0 | 0 | 0 | 0 | 0 | 0 | -40 | -40 |
| | Ago | 0 | 0 | 0 | 0 | 0 | 0 | -147 | -147 |
| | Set | 0 | 0 | 0 | 0 | 0 | 0 | -90 | -90 |
| | Out | 0 | 0 | 0 | 0 | 0 | 0 | -30 | -30 |
| | Nov | 0 | 0 | 0 | 0 | 0 | 0 | -50 | -50 |

| | 1 | 2 | 3 | 4 | 5 | 6=4+5 | 7 | 8=3+7 |
|---|---|---|---|---|---|---|---|---|
| | Public subscription | Private subscription | Total (net issues) | Public subscription | Private subscription | Total | Net issues | Total |
| | | | | Gross issues | | | | |
| | Shares | | | Bonds[2] | | | | |

(1) Inclui apenas emissões em mercado interno. / Includes only domestic market issues.
(2) Inclui títulos de participação. / Includes participating bonds

## B.10.2.7 OBRIGAÇÕES DO TESOURO DE MÉDIO E LONGO PRAZOS[1]
## Emissões a 3 anos (taxa fixa)

## MEDIUM - AND LONG-TERM TREASURY BONDS[1]
## 3 years issues (fixed rate)

Fonte / Source: Banco de Portugal

Montantes / Amounts: $10^6$ euros – Taxas de juro / Interest rates: %

| | | Maturidade (meses) | Taxa de juro de cupão | Taxa de juro da procura satisfeita | | | Montantes | |
|---|---|---|---|---|---|---|---|---|
| | | | | Média | Mínima | Máxima | Anunciado | Colocado |
| | | 1 | 2 | 3 | 4 | 5 | 6 | 7 |
| **98** | | . | . | . | . | . | 0 | 0 |
| **99** | | . | . | . | . | . | 0 | 0 |
| **00** | | . | . | . | . | . | 0 | 0 |
| **00** | Jun | . | . | . | . | . | 0 | 0 |
| | Jul | . | . | . | . | . | 0 | 0 |
| | Ago | . | . | . | . | . | 0 | 0 |
| | Set | . | . | . | . | . | 0 | 0 |
| | Out | . | . | . | . | . | 0 | 0 |
| | Nov | . | . | . | . | . | 0 | 0 |
| | Dez | . | . | . | . | . | 0 | 0 |
| **01** | Jan | . | . | . | . | . | 0 | 0 |
| | Fev | . | . | . | . | . | 0 | 0 |
| | Mar | . | . | . | . | . | 0 | 0 |
| | Abr | . | . | . | . | . | 0 | 0 |
| | Mai | . | . | . | . | . | 0 | 0 |
| | Jun | 38.8 | 3.63 | 4.52 | 4.49 | 4.53 | 600 | 600 |
| | Jul | 37.9 | 3.63 | 4.63 | 4.60 | 4.64 | 800 | 805 |
| | Ago | . | . | . | . | . | 0 | 0 |
| | Set | . | . | . | . | . | 0 | 0 |
| | Out | . | . | . | . | . | 0 | 0 |
| | Nov | . | . | . | . | . | 0 | 0 |

| | 1 | 2 | 3 | 4 | 5 | 6 | 7 |
|---|---|---|---|---|---|---|---|
| | Maturity (months) | Coupon rate | Average | Lowest | Highest | Announced | Alloted |
| | | | Allotment rates | | | Amounts | |

(1) Inclui apenas emissões em mercado interno. / Includes only domestic market issues.

## B.10.2.8 OBRIGAÇÕES DO TESOURO DE MÉDIO E LONGO PRAZOS[1]
## Emissões a 5 anos (taxa fixa)

## MEDIUM - AND LONG-TERM TREASURY BONDS[1]
## 5 years issues (fixed rate)

Fonte / Source: Banco de Portugal

Montantes / Amounts: $10^6$ euros – Taxas de juro / Interest rates: %

| | | Maturidade (meses) | Taxa de juro de cupão | Taxa de juro da procura satisfeita | | | Montantes | |
|---|---|---|---|---|---|---|---|---|
| | | | | Média | Mínima | Máxima | Anunciado | Colocado |
| | | 1 | 2 | 3 | 4 | 5 | 6 | 7 |
| **98** | | 59.1 | 4.81 | 4.53 | 3.98 | 4.84 | 2 145 | 2 695 |
| **99** | | 61.9 | 3.63 | 4.16 | 3.29 | 4.83 | 2 025 | 2 037 |
| **00** | | 59.9 | 5.25 | 5.41 | 5.40 | 5.42 | 500 | 500 |
| **00** | Jun | . | . | . | . | . | 0 | 0 |
| | Jul | . | . | . | . | . | 0 | 0 |
| | Ago | . | . | . | . | . | 0 | 0 |
| | Set | . | . | . | . | . | 0 | 0 |
| | Out | . | . | . | . | . | 0 | 0 |
| | Nov | 59.9 | 5.25 | 5.41 | 5.40 | 5.42 | 500 | 500 |
| | Dez | . | . | . | . | . | 0 | 0 |
| **01** | Jan | . | . | . | . | . | 0 | 0 |
| | Fev | 56.6 | 5.25 | 4.72 | 4.68 | 4.73 | 500 | 536 |
| | Mar | . | . | . | . | . | 0 | 0 |
| | Abr | . | . | . | . | . | 0 | 0 |
| | Mai | . | . | . | . | . | 0 | 0 |
| | Jun | . | . | . | . | . | 0 | 0 |
| | Jul | . | . | . | . | . | 0 | 0 |
| | Ago | . | . | . | . | . | 0 | 0 |
| | Set | . | . | . | . | . | 0 | 0 |
| | Out | . | . | . | . | . | 0 | 0 |
| | Nov | . | . | . | . | . | 0 | 0 |

| | 1 | 2 | 3 | 4 | 5 | 6 | 7 |
|---|---|---|---|---|---|---|---|
| | Maturity (months) | Coupon rate | Average | Lowest | Highest | Announced | Alloted |
| | | | Allotment rates | | | Amounts | |

(1) Inclui apenas emissões em mercado interno. / Includes only domestic market issues.

## B.10.2.9 OBRIGAÇÕES DO TESOURO DE MÉDIO E LONGO PRAZOS[1]
### Emissões a 10 anos (taxa fixa)

## MEDIUM- AND LONG-TERM TREASURY BONDS[1]
### 10 years issues (fixed rate)

Fonte / Source: Banco de Portugal

Montantes / Amounts: $10^6$ euros – Taxas de juro / Interest rates: %

| | | Maturidade (meses) | Taxa de juro de cupão | Taxa de juro da procura satisfeita | | | Montantes | |
|---|---|---|---|---|---|---|---|---|
| | | | | Média | Mínima | Máxima | Anunciado | Colocado |
| | | 1 | 2 | 3 | 4 | 5 | 6 | 7 |
| **98** | | 121.0 | 5.69 | 5.20 | 5.00 | 5.52 | 1 422 | 1 895 |
| **99** | | 122.2 | 3.95 | 4.82 | 4.05 | 5.81 | 3 170 | 3 186 |
| **00** | | 123.0 | 5.85 | 5.66 | 5.47 | 5.85 | 5 000 | 5 147 |
| **00** | Jun | 120.7 | 5.85 | 5.54 | 5.53 | 5.54 | 500 | 529 |
| | Jul | 119.8 | 5.85 | 5.59 | 5.58 | 5.59 | 500 | 515 |
| | Ago | . | . | . | . | . | 0 | 0 |
| | Set | . | . | . | . | . | 0 | 0 |
| | Out | . | . | . | . | . | 0 | 0 |
| | Nov | . | . | . | . | . | 0 | 0 |
| | Dez | . | . | . | . | . | 0 | 0 |
| **01** | Jan | . | . | . | . | . | 0 | 0 |
| | Fev | . | . | . | . | . | 0 | 0 |
| | Mar | . | . | . | . | . | 0 | 0 |
| | Abr | 123.7 | 5.15 | 5.20 | 5.12 | 5.21 | 600 | 600 |
| | Mai | 122.7 | 5.15 | 5.33 | 5.32 | 5.33 | 600 | 600 |
| | Jun | 121.4 | 5.15 | 5.34 | 5.33 | 5.35 | 600 | 600 |
| | Jul | 120.7 | 5.15 | 5.44 | 5.43 | 5.44 | 700 | 751 |
| | Ago | 119.8 | 5.15 | 5.28 | 5.26 | 5.28 | 600 | 707 |
| | Set | . | . | . | . | . | 0 | 0 |
| | Out | . | . | . | . | . | 0 | 0 |
| | Nov | . | . | . | . | . | 0 | 0 |

| | 1 | 2 | 3 | 4 | 5 | 6 | 7 |
|---|---|---|---|---|---|---|---|
| | Maturity (months) | Coupon rate | Average | Lowest | Highest | Announced | Alloted |
| | | | Allotment rates | | | Amounts | |

(1) Inclui apenas emissões em mercado interno. / Includes only domestic market issues.

## B.10.2.10 OBRIGAÇÕES DO TESOURO DE MÉDIO E LONGO PRAZOS[1]
### Emissões a outros prazos (taxa fixa)

## MEDIUM- AND LONG-TERM TREASURY BONDS[1]
### Other maturity issues (fixed rate)

Fonte / Source: Banco de Portugal

Montantes / Amounts: $10^6$ euros – Taxas de juro / Interest rates: %

| | | Maturidade (meses) | Taxa de juro de cupão | Taxa de juro da procura satisfeita | | | Montantes | |
|---|---|---|---|---|---|---|---|---|
| | | | | Média | Mínima | Máxima | Anunciado | Colocado |
| | | 1 | 2 | 3 | 4 | 5 | 6 | 7 |
| **98** | | 165.1 | 5.47 | 4.99 | 4.42 | 5.40 | 95 453 | 2 297 |
| **99** | | 133.3 | 4.24 | 3.92 | 3.63 | 4.59 | 2 250 | 2 357 |
| **00** | | 66.9 | 5.25 | 5.37 | 5.29 | 5.45 | 2 000 | 2 027 |
| **00** | Jun | . | . | . | . | . | 0 | 0 |
| | Jul | . | . | . | . | . | 0 | 0 |
| | Ago | . | . | . | . | . | 0 | 0 |
| | Set | . | . | . | . | . | 0 | 0 |
| | Out | . | . | . | . | . | 0 | 0 |
| | Nov | . | . | . | . | . | 0 | 0 |
| | Dez | . | . | . | . | . | 0 | 0 |
| **01** | Jan | . | . | . | . | . | 0 | 0 |
| | Fev | . | . | . | . | . | 0 | 0 |
| | Mar | . | . | . | . | . | 0 | 0 |
| | Abr | . | . | . | . | . | 0 | 0 |
| | Mai | . | . | . | . | . | 0 | 0 |
| | Jun | . | . | . | . | . | 0 | 0 |
| | Jul | . | . | . | . | . | 0 | 0 |
| | Ago | . | . | . | . | . | 0 | 0 |
| | Set | . | . | . | . | . | 0 | 0 |
| | Out | 48.7 | 5.25 | 4.03 | 4.00 | 4.04 | 700 | 700 |
| | Nov | 47.5 | 5.25 | 3.77 | 3.70 | 3.79 | 667 | 675 |

| | 1 | 2 | 3 | 4 | 5 | 6 | 7 |
|---|---|---|---|---|---|---|---|
| | Maturity (months) | Coupon rate | Average | Lowest | Highest | Announced | Alloted |
| | | | Allotment rates | | | Amounts | |

(1) Inclui apenas emissões em mercado interno. / Includes only domestic market issues.

## B.10.2.11 OBRIGAÇÕES DO TESOURO DE MÉDIO E LONGO PRAZOS[1]
### Emissões a taxa variável

## MEDIUM- AND LONG-TERM TREASURY BONDS[1]
### Floating rate issues

Fonte / Source: Banco de Portugal

Montantes / Amounts: $10^6$ euros

| | | Maturidade (meses) | Preço (euros) | | | Montantes | |
|---|---|---|---|---|---|---|---|
| | | | Médio | Mínimo | Máximo | Anunciado | Colocado |
| | | 1 | 2 | 3 | 4 | 5 | 6 |
| **98** | | . | . | . | . | . | 0 |
| **99** | | . | . | . | . | . | 0 |
| **00** | | . | . | . | . | . | 0 |
| **00** | Jun | . | . | . | . | . | 0 |
| | Jul | . | . | . | . | . | 0 |
| | Ago | . | . | . | . | . | 0 |
| | Set | . | . | . | . | . | 0 |
| | Out | . | . | . | . | . | 0 |
| | Nov | . | . | . | . | . | 0 |
| | Dez | . | . | . | . | . | 0 |
| **01** | Jan | . | . | . | . | . | 0 |
| | Fev | . | . | . | . | . | 0 |
| | Mar | . | . | . | . | . | 0 |
| | Abr | . | . | . | . | . | 0 |
| | Mai | . | . | . | . | . | 0 |
| | Jun | . | . | . | . | . | 0 |
| | Jul | . | . | . | . | . | 0 |
| | Ago | . | . | . | . | . | 0 |
| | Set | . | . | . | . | . | 0 |
| | Out | . | . | . | . | . | 0 |
| | Nov | . | . | . | . | . | 0 |

| | 1 | 2 | 3 | 4 | 5 | 6 |
|---|---|---|---|---|---|---|
| | Maturity (months) | Average | Lowest | Highest | Announced | Alloted |
| | | Price (euros) | | | Amounts | |

(1) Inclui apenas emissões em mercado interno. / Includes only domestic market issues.

## B.10.2.12 INDEXANTES (continua)*
### Taxas em fim de período

## REFERENCE RATES (to be continued)*
### End-of-period rates

Fonte / Source: coluna / column (1) Instituto de Gestão do Crédito Público; (2) Banco de Portugal; (3-5) Reuters

Em percentagem / Percentage

| | | | Depósitos a prazo (TD3) | Taxa base anual (TBA)[1] | Lisbor[2] | | |
|---|---|---|---|---|---|---|---|
| | | | | | 3 meses | 6 meses | 12 meses |
| | | | 1 | 2 | 3 | 4 | 5 |
| **00** | Dez | | 3.2289 | 4.823 | 4.8975 | 4.8750 | 4.7825 |
| **01** | Jan | | 3.2390 | 4.544 | 4.7825 | 4.6975 | 4.5900 |
| | Fev | | 3.2327 | 4.540 | 4.8125 | 4.6750 | 4.5750 |
| | Mar | | 3.3282 | 4.480 | 4.5900 | 4.4600 | 4.3500 |
| | Abr | | 3.3497 | 4.415 | 4.8225 | 4.7675 | 4.7050 |
| | Mai | | 3.3647 | 4.456 | 4.5600 | 4.4800 | 4.4600 |
| | Jun | | 3.3931 | 4.275 | 4.4650 | 4.3925 | 4.3350 |
| | Jul | | 3.0021 | 4.270 | 4.4750 | 4.3750 | 4.2625 |
| | Ago | | 3.0239 | 4.113 | 4.3025 | 4.1775 | 4.0400 |
| | Set | | 3.0584 | 3.818 | 3.6900 | 3.5775 | 3.5225 |
| | Out | | 3.0414 | 3.382 | 3.5525 | 3.3900 | 3.2525 |
| | Nov | | 2.9161 | 3.168 | 3.3875 | 3.2650 | 3.2350 |
| | Dez | | 2.7088 | 3.194 | 3.3300 | 3.2825 | 3.3700 |
| **01** | Dez | 3 | 2.7088 | 3.165 | 3.3725 | 3.2550 | 3.2075 |
| | | 4 | 2.7088 | 3.162 | 3.3700 | 3.2400 | 3.2125 |
| | | 5 | 2.7088 | 3.157 | 3.3700 | 3.2600 | 3.2175 |
| | | 6 | 2.7088 | 3.155 | 3.3900 | 3.2975 | 3.3500 |
| | | 7 | 2.7088 | 3.158 | 3.4000 | 3.3275 | 3.3950 |
| | | 10 | 2.7088 | 3.165 | 3.3850 | 3.2975 | 3.3750 |
| | | 11 | 2.7088 | 3.174 | 3.3850 | 3.2875 | 3.3525 |
| | | 12 | 2.7088 | 3.181 | 3.3800 | 3.2750 | 3.3250 |
| | | 13 | 2.7088 | 3.188 | 3.3650 | 3.2500 | 3.2650 |
| | | 14 | 2.7088 | 3.193 | 3.3650 | 3.2650 | 3.3000 |
| | | 17 | 2.7088 | 3.194 | 3.3725 | 3.2900 | 3.3400 |
| | | 18 | 2.7088 | 3.193 | 3.3725 | 3.3025 | 3.3650 |
| | | 19 | 2.7088 | 3.193 | 3.3800 | 3.2925 | 3.3425 |
| | | 20 | 2.7088 | 3.195 | 3.3700 | 3.2850 | 3.3250 |
| | | 21 | 2.7088 | 3.197 | 3.3700 | 3.2850 | 3.3325 |
| | | 24 | . | 3.195 | 3.3700 | 3.2850 | 3.3325 |
| | | 27 | 2.7088 | 3.194 | 3.3525 | 3.2850 | 3.3750 |
| | | 28 | 2.7088 | 3.194 | 3.3300 | 3.2825 | 3.3700 |

| | 1 | 2 | 3 | 4 | 5 |
|---|---|---|---|---|---|
| | Time deposits (TD3) | Taxa base anual (TBA)[1] | 3 months | 6 months | 12 months |
| | | | Lisbor[2] | | |

* A Taxa de Desconto do Banco de Portugal, substituída por Taxa Equivalente a partir de 1 de Janeiro de 1999 (conforme Portaria 8/99, de 7 de Janeiro) , e a série da Taxa da Associação Portuguesa de Bancos (APB) - 180 dias, estão disponíveis na página do Banco de Portugal na Internet- www.bportugal.pt - Estatísticas - Estatísticas Monetárias e Financeiras - B.10-Mercado de Títulos - B.10.2.12- Indexantes. / In the Banco de Portugal website - www.bportugal.pt - Statistics - Monetary and Financial Statistics - Securities Market - Reference Rates is available information on the Discount/Equivalent rates and on the Associação Portuguesa de Bancos (APB) rate - 180 days.
A Portaria 1227/2001, de 25/10/2001, revoga a Portaria 8/99, de 7/1/99, e determina que a Taxa Equivalente passa a ser igual à Taxa Mínima de Proposta aplicável às Operações Principais de Refinanciamento do Banco Central Europeu. Esta Portaria entrou em vigor em 1/11/2001./ The executive Order nº1227/2001 revokes the Executive Order 8/99 dated 25/10/2001, and states that the Equivalent rate is equal to the Minimum bid rate applicable to the ECB main refinancing operations. This Executive order is in force as from 1/11/2001.
(1) O cálculo da taxa base anual (TBA) é alterado de acordo com o Decreto-Lei nº 11/99, de 11 de Janeiro. / According to Decree-Law nº 11/99, dated 11 January the calculation of TBA has changed.
(2) Calculada de acordo com a convenção Act/360 (utilizada no mercado do euro), a partir de 1 de Janeiro de 1999. / According with the convention Act/360 (used in the euro market), as from 1 January 1999.

**Taxas em fim de período** **End-of-period rates**

Fonte / Source: coluna / column (6) Calculada pelo Banco Central Europeu e publicada pela Reuters; (7-19) Reuters

| | | | Eonia | Euribor | | | | | | | | | | | | | | |
|---|---|---|---|---|---|---|---|---|---|---|---|---|---|---|---|---|---|---|
| | | | | 1 semana | 2 semanas | 3 semanas | 1 mês | 2 meses | 3 meses | 4 meses | 5 meses | 6 meses | 7 meses | 8 meses | 9 meses | 10 meses | 11 meses | 12 meses |
| | | | 6 | 7 | 8 | 9 | 10 | 11 | 12 | 13 | 14 | 15 | 16 | 17 | 18 | 19 | 20 | 21 |
| **00** | Dez | | 5.160 | 4.867 | . | . | 4.857 | 4.857 | 4.855 | 4.850 | 4.841 | 4.833 | 4.820 | 4.803 | 4.783 | 4.771 | 4.758 | 4.749 |
| **01** | Jan | | 4.820 | 4.796 | . | . | 4.789 | 4.769 | 4.744 | 4.701 | 4.670 | 4.628 | 4.603 | 4.580 | 4.559 | 4.547 | 4.538 | 4.533 |
| | Fev | | 4.990 | 4.834 | . | . | 4.808 | 4.788 | 4.771 | 4.728 | 4.678 | 4.639 | 4.607 | 4.579 | 4.549 | 4.546 | 4.541 | 4.539 |
| | Mar | | 4.850 | 4.805 | . | . | 4.698 | 4.605 | 4.561 | 4.514 | 4.468 | 4.424 | 4.394 | 4.368 | 4.351 | 4.339 | 4.329 | 4.322 |
| | Abr | | 4.930 | 4.831 | . | . | 4.822 | 4.816 | 4.802 | 4.779 | 4.762 | 4.741 | 4.728 | 4.719 | 4.711 | 4.706 | 4.698 | 4.692 |
| | Mai | | 4.600 | 4.578 | . | . | 4.574 | 4.556 | 4.531 | 4.500 | 4.472 | 4.446 | 4.441 | 4.437 | 4.435 | 4.435 | 4.434 | 4.434 |
| | Jun | | 4.720 | 4.554 | . | . | 4.523 | 4.466 | 4.441 | 4.402 | 4.383 | 4.373 | 4.355 | 4.344 | 4.335 | 4.324 | 4.320 | 4.317 |
| | Jul | | 4.580 | 4.541 | . | . | 4.514 | 4.481 | 4.444 | 4.398 | 4.368 | 4.336 | 4.308 | 4.283 | 4.263 | 4.241 | 4.231 | 4.226 |
| | Ago | | 4.380 | 4.316 | . | . | 4.315 | 4.290 | 4.253 | 4.215 | 4.166 | 4.123 | 4.083 | 4.050 | 4.019 | 4.001 | 3.985 | 3.975 |
| | Set | | 3.830 | 3.788 | . | . | 3.727 | 3.678 | 3.656 | 3.616 | 3.579 | 3.546 | 3.532 | 3.517 | 3.505 | 3.500 | 3.498 | 3.496 |
| | Out | | 3.840 | 3.781 | 3.756 | 3.700 | 3.642 | 3.591 | 3.522 | 3.449 | 3.394 | 3.348 | 3.304 | 3.269 | 3.241 | 3.221 | 3.209 | 3.201 |
| | Nov | | 3.350 | 3.331 | 3.330 | 3.332 | 3.425 | 3.390 | 3.360 | 3.308 | 3.266 | 3.242 | 3.215 | 3.206 | 3.200 | 3.200 | 3.209 | 3.217 |
| | Dez | | 3.910 | 3.343 | 3.342 | 3.339 | 3.330 | 3.316 | 3.294 | 3.275 | 3.262 | 3.256 | 3.252 | 3.255 | 3.264 | 3.285 | 3.306 | 3.341 |
| **01** | Dez | 3 | 3.290 | 3.320 | 3.321 | 3.323 | 3.422 | 3.383 | 3.346 | 3.294 | 3.250 | 3.220 | 3.193 | 3.176 | 3.170 | 3.169 | 3.174 | 3.183 |
| | | 4 | 3.280 | 3.307 | 3.308 | 3.307 | 3.424 | 3.381 | 3.348 | 3.292 | 3.250 | 3.221 | 3.193 | 3.179 | 3.173 | 3.172 | 3.176 | 3.187 |
| | | 5 | 3.260 | 3.297 | 3.296 | 3.297 | 3.424 | 3.377 | 3.348 | 3.294 | 3.253 | 3.226 | 3.198 | 3.182 | 3.175 | 3.177 | 3.184 | 3.194 |
| | | 6 | 3.260 | 3.289 | 3.292 | 3.443 | 3.423 | 3.388 | 3.364 | 3.324 | 3.300 | 3.277 | 3.274 | 3.279 | 3.288 | 3.299 | 3.320 | 3.341 |
| | | 7 | 3.270 | 3.287 | 3.290 | 3.439 | 3.422 | 3.394 | 3.370 | 3.344 | 3.319 | 3.299 | 3.293 | 3.299 | 3.312 | 3.328 | 3.350 | 3.378 |
| | | 10 | 3.280 | 3.286 | 3.289 | 3.437 | 3.420 | 3.389 | 3.360 | 3.331 | 3.303 | 3.280 | 3.275 | 3.278 | 3.287 | 3.310 | 3.334 | 3.363 |
| | | 11 | 3.290 | 3.295 | 3.297 | 3.437 | 3.423 | 3.388 | 3.351 | 3.310 | 3.276 | 3.251 | 3.237 | 3.233 | 3.242 | 3.263 | 3.283 | 3.304 |
| | | 12 | 3.290 | 3.307 | 3.307 | 3.442 | 3.429 | 3.390 | 3.351 | 3.308 | 3.277 | 3.247 | 3.235 | 3.234 | 3.237 | 3.254 | 3.273 | 3.297 |
| | | 13 | 3.300 | 3.309 | 3.479 | 3.443 | 3.425 | 3.380 | 3.342 | 3.294 | 3.255 | 3.222 | 3.206 | 3.198 | 3.196 | 3.210 | 3.220 | 3.236 |
| | | 14 | 3.300 | 3.313 | 3.485 | 3.446 | 3.424 | 3.381 | 3.346 | 3.304 | 3.271 | 3.247 | 3.238 | 3.236 | 3.237 | 3.257 | 3.272 | 3.291 |
| | | 17 | 3.300 | 3.313 | 3.498 | 3.446 | 3.426 | 3.381 | 3.349 | 3.313 | 3.290 | 3.270 | 3.265 | 3.263 | 3.265 | 3.286 | 3.309 | 3.334 |
| | | 18 | 3.310 | 3.314 | 3.511 | 3.450 | 3.428 | 3.387 | 3.350 | 3.318 | 3.300 | 3.278 | 3.275 | 3.273 | 3.276 | 3.296 | 3.320 | 3.343 |
| | | 19 | 3.320 | 3.358 | 3.583 | 3.469 | 3.440 | 3.385 | 3.348 | 3.311 | 3.286 | 3.263 | 3.259 | 3.255 | 3.255 | 3.263 | 3.281 | 3.303 |
| | | 20 | 3.270 | 3.681 | 3.593 | 3.475 | 3.439 | 3.382 | 3.343 | 3.312 | 3.283 | 3.262 | 3.256 | 3.254 | 3.254 | 3.261 | 3.280 | 3.299 |
| | | 21 | 3.050 | 3.693 | 3.584 | 3.476 | 3.436 | 3.380 | 3.339 | 3.299 | 3.275 | 3.254 | 3.246 | 3.244 | 3.244 | 3.256 | 3.276 | 3.302 |
| | | 24 | 3.430 | 3.695 | 3.577 | 3.476 | 3.434 | 3.380 | 3.340 | 3.297 | 3.277 | 3.259 | 3.253 | 3.252 | 3.257 | 3.271 | 3.294 | 3.320 |
| | | 27 | 3.690 | 3.349 | 3.347 | 3.347 | 3.359 | 3.340 | 3.319 | 3.292 | 3.276 | 3.269 | 3.268 | 3.269 | 3.275 | 3.295 | 3.323 | 3.349 |
| | | 28 | 3.910 | 3.343 | 3.342 | 3.339 | 3.330 | 3.316 | 3.294 | 3.275 | 3.262 | 3.256 | 3.252 | 3.255 | 3.264 | 3.285 | 3.306 | 3.341 |

| | 6 | 7 | 8 | 9 | 10 | 11 | 12 | 13 | 14 | 15 | 16 | 17 | 18 | 19 | 20 | 21 |
|---|---|---|---|---|---|---|---|---|---|---|---|---|---|---|---|---|
| | Eonia | 1 week | 2 weeks | 3 weeks | 1 month | 2 months | 3 months | 4 months | 5 months | 6 months | 7 months | 8 months | 9 months | 10 months | 11 months | 12 month |
| | | Euribor | | | | | | | | | | | | | | |

## B.10.3.1 TAXAS DE RENDIBILIDADE DE OBRIGAÇÕES DO TESOURO
**Mercado secundário – Médias simples**

## YIELD ON TREASURY BONDS
**Secondary market – Simple averages**

Fonte / Source: Banco de Portugal

Em percentagem / Percentage

| | | | Títulos de taxa variável | Títulos de taxa fixa, por prazo residual | | | | | |
|---|---|---|---|---|---|---|---|---|---|
| | | | | De 21 a 27 meses | De 33 a 39 meses | De 44 a 52 meses | De 55 a 65 meses | De 78 a 90 meses | De 108 a 126 meses |
| | | | 1 | 2 | 3 | 4 | 5 | 6 | 7 |
| **00** | Dez | | 5.04 | . | 5.25 | 4.97 | 5.14 | 5.16 | 5.29 |
| **01** | Jan | | 4.78 | 4.64 | 4.97 | 4.72 | 4.83 | 5.03 | 5.15 |
| | Fev | | 4.76 | 4.59 | 4.64 | 4.61 | 4.87 | 4.98 | 5.14 |
| | Mar | | 4.75 | 4.42 | 4.57 | 4.53 | 4.71 | 4.90 | 5.07 |
| | Abr | | 4.74 | 4.39 | 4.47 | 4.61 | 4.70 | 4.98 | 5.21 |
| | Mai | | 4.83 | 4.42 | 4.64 | 4.66 | 4.96 | 5.16 | 5.41 |
| | Jun | | 4.73 | 4.56 | 4.53 | 4.69 | 4.70 | 5.12 | 5.39 |
| | Jul | | 4.70 | 4.32 | 4.55 | 4.77 | 4.85 | 5.13 | 5.39 |
| | Ago | | 4.70 | 4.17 | 4.34 | 4.63 | . | 4.96 | 5.23 |
| | Set | | 4.92 | 4.08 | 4.24 | 4.45 | 4.47 | 4.85 | 5.17 |
| | Out | | 5.94 | 3.62 | 3.78 | 4.02 | 4.37 | 4.51 | 4.92 |
| | Nov | | 5.44 | 3.59 | 3.70 | 3.97 | 4.26 | 4.40 | 4.78 |
| | Dez | | 4.31 | 3.85 | 4.26 | 4.40 | 4.55 | 4.64 | 5.00 |
| **01** | Dez | 3 | 4.72 | 3.87 | 4.01 | 3.98 | 4.16 | 4.40 | 4.83 |
| | | 4 | 4.72 | 3.86 | 4.01 | 4.10 | 4.21 | 4.43 | 4.84 |
| | | 5 | 4.72 | 3.86 | 4.15 | 4.12 | 4.29 | 4.51 | 4.94 |
| | | 6 | 4.77 | 3.85 | 4.14 | 4.11 | 4.37 | 4.64 | 4.97 |
| | | 7 | 6.54 | 3.85 | 4.58 | 4.55 | 4.68 | 4.69 | 4.99 |
| | | 10 | 3.60 | 3.83 | 4.55 | 4.80 | 4.55 | 4.69 | 5.04 |
| | | 11 | 3.62 | 3.82 | 4.61 | 4.94 | 4.56 | 4.60 | 5.07 |
| | | 12 | 3.59 | 3.82 | 4.04 | 4.26 | 4.88 | 4.69 | 5.01 |
| | | 13 | 5.43 | 3.81 | 4.11 | 4.18 | 4.58 | 4.60 | 5.04 |
| | | 14 | 3.46 | 3.81 | 4.10 | 4.25 | 4.63 | 4.71 | 4.97 |
| | | 17 | 4.64 | 3.79 | 4.58 | 5.07 | 4.88 | 4.68 | 5.04 |
| | | 18 | 3.61 | 3.82 | 4.11 | 4.36 | 4.63 | 4.80 | 5.02 |
| | | 19 | 3.99 | 3.78 | 4.58 | 4.35 | 4.63 | 4.77 | 5.01 |
| | | 20 | 5.51 | 4.02 | 4.24 | 4.35 | 4.52 | 4.67 | 5.01 |
| | | 21 | 3.50 | 3.78 | 4.26 | 4.41 | 4.53 | 4.71 | 5.01 |
| | | 27 | 3.47 | 3.91 | 4.13 | 4.44 | 4.61 | . | 5.11 |
| | | 28 | 3.35 | 3.90 | 4.16 | 4.53 | 4.66 | . | 5.18 |

| | 1 | 2 | 3 | 4 | 5 | 6 | 7 |
|---|---|---|---|---|---|---|---|
| | Floating rate bonds | From 21 to 27 months | From 33 to 39 months | From 44 to 52 months | From 55 to 65 months | From 78 to 90 months | From 108 to 126 months |
| | | Fixed rate bonds by residual maturity | | | | | |

## B.10.3.2 ÍNDICES DE COTAÇÕES DE ACÇÕES
**Mercado secundário – Fim de período**

## SHARE PRICE INDICES
**Secondary market – End-of-period**

Fonte / Source: Bolsa de Valores de Lisboa / Lisbon Stock Exchange

| | | | PSI 30 04/01/93=1000 | PSI Geral 05/01/88=1000 | Índices sectoriais | | | | | | |
|---|---|---|---|---|---|---|---|---|---|---|---|
| | | | | | Alimentação e bebidas | Produtos minerais não metálicos | Construção | Intermediação financeira | Seguros e fundos de pensões | Serviços prestados às empresas | Correios e telecomunicações |
| | | | 1 | 2 | 3 | 4 | 5 | 6 | 7 | 8 | 9 |
| **00** | Dez | | 4 694.32 | 2 507.90 | 4 334.80 | 1 649.69 | 2 387.79 | 4 207.09 | . | 5 410.32 | 5 138.50 |
| **01** | Jan | | 5 048.84 | 2 679.45 | 3 748.54 | 1 546.03 | 2 577.07 | 4 257.12 | . | 5 696.96 | 6 294.77 |
| | Fev | | 4 726.11 | 2 519.18 | 3 489.16 | 1 460.20 | 2 557.22 | 4 226.95 | . | 5 277.04 | 5 498.54 |
| | Mar | | 4 447.28 | 2 376.64 | 3 183.59 | 1 363.84 | 2 566.67 | 3 980.84 | . | 4 993.40 | 5 116.74 |
| | Abr | | 4 448.37 | 2 377.62 | 3 300.85 | 1 292.45 | 2 657.22 | 3 853.08 | . | 4 609.57 | 5 731.36 |
| | Mai | | 4 187.82 | 2 250.80 | 3 695.24 | 1 070.68 | 2 735.06 | 3 786.43 | . | 4 351.77 | 4 927.97 |
| | Jun | | 3 819.67 | 2 067.39 | 3 020.15 | 1 070.68 | 2 529.17 | 3 621.73 | . | 3 758.39 | 4 404.23 |
| | Jul | | 3 773.08 | 2 044.46 | 3 016.60 | 1 062.74 | 2 581.27 | 3 540.52 | . | 3 678.36 | 4 260.50 |
| | Ago | | 3 503.07 | 1 907.37 | 3 442.97 | 0.00 | 2 591.30 | 3 473.12 | . | 3 316.37 | 3 659.73 |
| | Set | | 3 397.24 | 1 851.45 | 3 041.47 | 0.00 | 2 544.35 | 3 317.38 | . | 2 826.90 | 4 038.50 |
| | Out | | 3 662.97 | 1 988.38 | 3 521.14 | 0.00 | 2 527.52 | 3 455.59 | . | 3 361.66 | 4 509.37 |
| | Nov | | 3 700.18 | 2 006.88 | 3 570.88 | 1 248.13 | 2 462.03 | 3 551.64 | . | 3 487.56 | 4 449.94 |
| | Dez | | 3 745.35 | 2 030.50 | 4 032.79 | 1 190.71 | 2 471.99 | 3 550.44 | . | 3 627.01 | 4 578.77 |
| **01** | Dez | 3 | 3 646.46 | 1 979.65 | 3 553.12 | 1 125.81 | 2 471.55 | 3 513.17 | . | 3 455.79 | 4 332.87 |
| | | 4 | 3 668.63 | 1 990.33 | 3 546.01 | 1 125.81 | 2 463.95 | 3 513.51 | . | 3 495.61 | 4 454.19 |
| | | 5 | 3 710.16 | 2 013.55 | 3 560.22 | 1 125.81 | 2 457.68 | 3 533.46 | . | 3 573.28 | 4 585.09 |
| | | 6 | 3 766.92 | 2 040.89 | 3 546.01 | 1 248.13 | 2 457.89 | 3 534.45 | . | 3 582.25 | 4 707.04 |
| | | 7 | 3 763.75 | 2 039.16 | 3 570.88 | 1 194.87 | 2 474.24 | 3 532.79 | . | 3 602.56 | 4 668.82 |
| | | 10 | 3 727.33 | 2 020.53 | 3 553.12 | 1 169.08 | 2 454.89 | 3 498.79 | . | 3 583.85 | 4 613.65 |
| | | 11 | 3 762.12 | 2 038.40 | 3 553.12 | 1 164.92 | 2 438.63 | 3 528.78 | . | 3 619.32 | 4 670.98 |
| | | 12 | 3 761.76 | 2 036.97 | 3 553.12 | 1 164.92 | 2 466.86 | 3 543.78 | . | 3 594.45 | 4 679.11 |
| | | 13 | 3 748.45 | 2 030.80 | 3 560.22 | 1 243.97 | 2 457.15 | 3 545.50 | . | 3 636.14 | 4 567.66 |
| | | 14 | 3 719.66 | 2 016.65 | 3 794.73 | 1 240.64 | 2 422.31 | 3 518.38 | . | 3 612.22 | 4 542.56 |
| | | 17 | 3 699.91 | 2 007.76 | 3 819.60 | 1 177.40 | 2 431.40 | 3 500.76 | . | 3 605.14 | 4 475.44 |
| | | 18 | 3 697.85 | 2 006.85 | 3 819.60 | 1 180.73 | 2 419.61 | 3 509.61 | . | 3 601.77 | 4 468.33 |
| | | 19 | 3 659.16 | 1 987.66 | 3 798.28 | 1 180.73 | 2 414.65 | 3 472.25 | . | 3 586.38 | 4 477.86 |
| | | 20 | 3 650.14 | 1 982.47 | 3 958.17 | 1 234.81 | 2 447.42 | 3 461.81 | . | 3 555.86 | 4 487.65 |
| | | 21 | 3 668.38 | 1 990.73 | 3 940.41 | 1 227.33 | 2 379.33 | 3 489.12 | . | 3 570.31 | 4 497.18 |
| | | 27 | 3 721.02 | 2 018.55 | 3 954.62 | 1 231.49 | 2 462.51 | 3 506.13 | . | 3 616.31 | 4 573.69 |
| | | 28 | 3 745.35 | 2 030.50 | 4 032.79 | 1 190.71 | 2 471.99 | 3 550.44 | . | 3 627.01 | 4 578.77 |

| | 1 | 2 | 3 | 4 | 5 | 6 | 7 | 8 | 9 |
|---|---|---|---|---|---|---|---|---|---|
| | PSI 30 04/01/93=1000 | PSI General 05/01/88=1000 | Food and beverage | Non-metallic mineral products | Construction | Financial intermediation | Insurance and pension funds | Services lended to enterprises | Postal services and telecommunications |
| | | | Index by branch of activity | | | | | | |

## C.1.1 BALANÇAS CORRENTE E DE CAPITAL — CURRENT AND CAPITAL ACCOUNTS

**Principais componentes** — **Main items**

Fonte / Source: Banco de Portugal

$10^3$ euros

| | | Balança corrente | | | | | | | | | | Balança de capital | |
|---|---|---|---|---|---|---|---|---|---|---|---|---|---|
| | | Total | | Mercadorias[1] | | Serviços | | Rendimentos | | Transferências correntes | | | |
| | | Crédito | Débito | Crédito | Débito | Crédito | Débito | Crédito | Débito | Crédito | Débito | Crédito | Débito |
| | | 1 | 2 | 3 | 4 | 5 | 6 | 7 | 8 | 9 | 10 | 11 | 12 |
| **98** | | 40 470 395 | 47 457 226 | 22 988 819 | 33 906 638 | 7 915 739 | 6 189 458 | 4 028 456 | 5 494 303 | 5 537 381 | 1 866 826 | 2 409 548 | 161 356 |
| **99** | | 41 695 103 | 50 846 654 | 23 866 840 | 36 818 142 | 8 152 450 | 6 507 829 | 3 997 956 | 5 512 381 | 5 677 858 | 2 008 302 | 2 496 335 | 172 536 |
| **00** | | 47 282 959 | 58 975 443 | 27 319 195 | 42 431 784 | 9 167 973 | 7 224 651 | 5 019 207 | 7 240 070 | 5 776 583 | 2 078 937 | 1 851 033 | 183 751 |
| **00** | Jun | 3 966 552 | 5 245 361 | 2 402 914 | 3 685 119 | 769 018 | 642 634 | 402 026 | 767 997 | 392 594 | 149 611 | 33 298 | 10 379 |
| | Jul | 4 360 403 | 4 730 158 | 2 516 695 | 3 430 680 | 937 894 | 605 866 | 392 890 | 499 422 | 512 924 | 194 190 | 107 252 | 16 373 |
| | Ago | 3 752 290 | 4 327 976 | 1 729 283 | 2 932 200 | 1 133 160 | 659 999 | 469 527 | 556 120 | 420 320 | 179 657 | 84 685 | 30 380 |
| | Set | 4 106 676 | 4 989 872 | 2 396 763 | 3 567 966 | 826 485 | 607 846 | 428 587 | 686 021 | 454 842 | 128 038 | 412 295 | 14 582 |
| | Out | 4 312 542 | 5 535 111 | 2 527 446 | 3 973 496 | 835 453 | 625 613 | 468 810 | 767 688 | 480 832 | 168 314 | 139 756 | 14 196 |
| | Nov | 4 253 374 | 5 251 606 | 2 585 340 | 3 858 547 | 699 911 | 609 495 | 470 732 | 605 316 | 497 392 | 178 248 | 127 609 | 26 429 |
| | Dez | 4 141 321 | 5 160 847 | 2 222 470 | 3 687 209 | 792 663 | 601 054 | 492 569 | 696 036 | 633 619 | 176 547 | 482 976 | 13 009 |
| **01** | Jan | 4 269 655 | 5 030 776 | 2 497 032 | 3 575 932 | 636 882 | 581 726 | 484 594 | 642 647 | 651 146 | 230 471 | 14 391 | 20 190 |
| | Fev | 3 903 595 | 4 971 689 | 2 414 266 | 3 619 789 | 603 496 | 541 447 | 476 573 | 667 810 | 409 260 | 142 643 | 48 076 | 10 347 |
| | Mar | 4 461 513 | 5 705 212 | 2 775 290 | 4 100 108 | 703 038 | 641 118 | 542 980 | 774 685 | 440 204 | 189 301 | 49 148 | 22 503 |
| | Abr | 3 973 280 | 5 052 827 | 2 406 601 | 3 578 074 | 729 381 | 600 692 | 447 365 | 693 795 | 389 933 | 180 266 | 15 825 | 20 140 |
| | Mai | 4 308 931 | 5 510 229 | 2 646 509 | 4 026 315 | 782 159 | 613 679 | 452 426 | 652 363 | 427 836 | 217 872 | 96 917 | 18 811 |
| | Jun | 4 040 945 | 5 176 130 | 2 352 729 | 3 553 232 | 801 128 | 566 466 | 410 808 | 855 488 | 476 280 | 200 944 | 97 637 | 18 025 |
| | Jul | 4 829 305 | 5 182 504 | 2 716 039 | 3 733 940 | 1 013 532 | 597 043 | 430 424 | 639 525 | 669 309 | 211 996 | 266 406 | 24 710 |
| | Ago | 3 871 227 | 4 643 824 | 1 760 040 | 3 160 682 | 1 109 955 | 615 465 | 505 776 | 675 209 | 495 456 | 192 468 | 102 636 | 30 040 |
| | Set | 3 971 853 | 4 897 829 | 2 345 889 | 3 366 714 | 826 719 | 530 647 | 426 783 | 811 722 | 372 462 | 188 745 | 105 014 | 17 935 |
| | Out | 4 357 880 | 5 378 720 | 2 467 635 | 3 746 087 | 900 959 | 576 995 | 459 463 | 839 121 | 529 823 | 216 517 | 207 043 | 17 293 |
| | Nov | 4 219 252 | 5 185 364 | 2 472 389 | 3 784 488 | 763 980 | 554 969 | 506 780 | 635 042 | 476 103 | 210 864 | 62 914 | 17 624 |

| | 1 | 2 | 3 | 4 | 5 | 6 | 7 | 8 | 9 | 10 | 11 | 12 |
|---|---|---|---|---|---|---|---|---|---|---|---|---|
| | Credit | Debit | Credit | Debit | Credit | Debit | Credit | Debit | Credit | Debit | Credit | Debit |
| | Total | | Goods[1] | | Services | | Income | | Current transfers | | Capital account | |
| | Current account | | | | | | | | | | | |

(1) Estimativa mensal fornecida pelo INE ajustada para valores f.o.b. / Monthly figures estimated by INE, adjusted to f.o.b. values.

## C.1.1 BALANÇAS CORRENTE E DE CAPITAL — CURRENT AND CAPITAL ACCOUNTS

**Principais componentes** — **Main items**

Fonte / Source: Banco de Portugal

$10^6$ escudos

| | | Balança corrente | | | | | | | | | | Balança de capital | |
|---|---|---|---|---|---|---|---|---|---|---|---|---|---|
| | | Total | | Mercadorias[1] | | Serviços | | Rendimentos | | Transferências correntes | | | |
| | | Crédito | Débito | Crédito | Débito | Crédito | Débito | Crédito | Débito | Crédito | Débito | Crédito | Débito |
| | | 1 | 2 | 3 | 4 | 5 | 6 | 7 | 8 | 9 | 10 | 11 | 12 |
| **98** | | 8 113 586 | 9 514 320 | 4 608 844 | 6 797 671 | 1 586 963 | 1 240 875 | 807 633 | 1 101 509 | 1 110 145 | 374 265 | 483 071 | 32 349 |
| **99** | | 8 359 118 | 10 193 839 | 4 784 872 | 7 381 375 | 1 634 419 | 1 304 703 | 801 518 | 1 105 133 | 1 138 308 | 402 628 | 500 470 | 34 590 |
| **00** | | 9 479 382 | 11 823 515 | 5 477 007 | 8 506 809 | 1 838 014 | 1 448 413 | 1 006 261 | 1 451 504 | 1 158 101 | 416 789 | 371 099 | 36 839 |
| **00** | Jun | 795 222 | 1 051 600 | 481 741 | 738 800 | 154 174 | 128 837 | 80 599 | 153 970 | 78 708 | 29 994 | 6 676 | 2 081 |
| | Jul | 874 182 | 948 312 | 504 552 | 687 790 | 188 031 | 121 465 | 78 767 | 100 125 | 102 832 | 38 932 | 21 502 | 3 283 |
| | Ago | 752 267 | 867 681 | 346 690 | 587 853 | 227 178 | 132 318 | 94 132 | 111 492 | 84 267 | 36 018 | 16 978 | 6 091 |
| | Set | 823 315 | 1 000 379 | 480 508 | 715 313 | 165 695 | 121 862 | 85 924 | 137 535 | 91 188 | 25 669 | 82 658 | 2 923 |
| | Out | 864 587 | 1 109 690 | 506 707 | 796 614 | 167 493 | 125 424 | 93 988 | 153 908 | 96 398 | 33 744 | 28 018 | 2 846 |
| | Nov | 852 725 | 1 052 852 | 518 314 | 773 569 | 140 320 | 122 193 | 94 373 | 121 355 | 99 718 | 35 735 | 25 583 | 5 299 |
| | Dez | 830 260 | 1 034 657 | 445 565 | 739 219 | 158 915 | 120 501 | 98 751 | 139 543 | 127 029 | 35 395 | 96 828 | 2 608 |
| **01** | Jan | 855 989 | 1 008 580 | 500 610 | 716 910 | 127 683 | 116 625 | 97 152 | 128 839 | 130 543 | 46 205 | 2 885 | 4 048 |
| | Fev | 782 600 | 996 734 | 484 017 | 725 703 | 120 990 | 108 550 | 95 544 | 133 884 | 82 049 | 28 597 | 9 638 | 2 074 |
| | Mar | 894 453 | 1 143 792 | 556 396 | 821 998 | 140 947 | 128 533 | 108 858 | 155 310 | 88 253 | 37 951 | 9 853 | 4 511 |
| | Abr | 796 571 | 1 013 001 | 482 480 | 717 339 | 146 228 | 120 428 | 89 689 | 139 093 | 78 175 | 36 140 | 3 173 | 4 038 |
| | Mai | 863 863 | 1 104 702 | 530 577 | 807 204 | 156 809 | 123 031 | 90 703 | 130 787 | 85 774 | 43 679 | 19 430 | 3 771 |
| | Jun | 810 137 | 1 037 721 | 471 680 | 712 359 | 160 612 | 113 566 | 82 360 | 171 510 | 95 486 | 40 286 | 19 575 | 3 614 |
| | Jul | 968 189 | 1 038 999 | 544 517 | 748 588 | 203 195 | 119 696 | 86 292 | 128 213 | 134 184 | 42 501 | 53 410 | 4 954 |
| | Ago | 776 111 | 931 003 | 352 856 | 633 660 | 222 526 | 123 390 | 101 399 | 135 367 | 99 330 | 38 586 | 20 577 | 6 022 |
| | Set | 796 285 | 981 927 | 470 308 | 674 966 | 165 742 | 106 385 | 85 562 | 162 736 | 74 672 | 37 840 | 21 053 | 3 596 |
| | Out | 873 677 | 1 078 337 | 494 716 | 751 023 | 180 626 | 115 677 | 92 114 | 168 229 | 106 220 | 43 408 | 41 508 | 3 467 |
| | Nov | 845 884 | 1 039 572 | 495 670 | 758 722 | 153 164 | 111 261 | 101 600 | 127 315 | 95 450 | 42 275 | 12 613 | 3 533 |

| | 1 | 2 | 3 | 4 | 5 | 6 | 7 | 8 | 9 | 10 | 11 | 12 |
|---|---|---|---|---|---|---|---|---|---|---|---|---|
| | Credit | Debit | Credit | Debit | Credit | Debit | Credit | Debit | Credit | Debit | Credit | Debit |
| | Total | | Goods[1] | | Services | | Income | | Current transfers | | Capital account | |
| | Current account | | | | | | | | | | | |

(1) Estimativa mensal fornecida pelo INE ajustada para valores f.o.b. / Monthly figures estimated by INE, adjusted to f.o.b. values.

## C.1.1 BALANÇAS CORRENTE E DE CAPITAL — CURRENT AND CAPITAL ACCOUNTS

**Principais componentes** — **Main items**

Fonte / Source: Banco de Portugal — $10^3$ dólares

| | | Balança corrente | | | | | | | | | | Balança de capital | |
|---|---|---|---|---|---|---|---|---|---|---|---|---|---|
| | | Total | | Mercadorias[1] | | Serviços | | Rendimentos | | Transferências correntes | | | |
| | | Crédito | Débito | Crédito | Débito | Crédito | Débito | Crédito | Débito | Crédito | Débito | Crédito | Débito |
| | | 1 | 2 | 3 | 4 | 5 | 6 | 7 | 8 | 9 | 10 | 11 | 12 |
| **98** | | 45 081 436 | 52 931 853 | 25 609 618 | 37 820 512 | 8 818 030 | 6 899 555 | 4 492 388 | 6 132 529 | 6 161 400 | 2 079 258 | 2 719 545 | 180 588 |
| **99** | | 44 423 350 | 54 124 680 | 25 434 829 | 39 184 510 | 8 657 844 | 6 927 050 | 4 261 224 | 5 863 142 | 6 069 453 | 2 149 978 | 2 668 907 | 183 484 |
| **00** | | 43 578 815 | 54 370 877 | 25 198 657 | 39 125 180 | 8 423 120 | 6 663 688 | 4 618 138 | 6 654 025 | 5 338 901 | 1 927 984 | 1 678 539 | 168 240 |
| **00** | Jun | 3 765 051 | 4 978 896 | 2 280 846 | 3 497 915 | 729 952 | 609 989 | 381 603 | 728 983 | 372 651 | 142 011 | 31 606 | 9 852 |
| | Jul | 4 097 471 | 4 444 930 | 2 364 938 | 3 223 810 | 881 339 | 569 332 | 369 199 | 469 307 | 481 995 | 182 481 | 100 785 | 15 386 |
| | Ago | 3 392 445 | 3 912 923 | 1 563 444 | 2 651 002 | 1 024 490 | 596 705 | 424 499 | 502 788 | 380 012 | 162 428 | 76 564 | 27 467 |
| | Set | 3 581 432 | 4 351 667 | 2 090 217 | 3 111 623 | 720 777 | 530 102 | 373 771 | 598 279 | 396 668 | 111 662 | 359 563 | 12 717 |
| | Out | 3 688 086 | 4 733 627 | 2 161 472 | 3 398 134 | 714 480 | 535 024 | 400 926 | 656 527 | 411 208 | 143 942 | 119 519 | 12 140 |
| | Nov | 3 642 590 | 4 497 475 | 2 214 085 | 3 304 459 | 599 404 | 521 972 | 403 135 | 518 393 | 425 966 | 152 651 | 109 284 | 22 634 |
| | Dez | 3 716 007 | 4 630 828 | 1 994 223 | 3 308 533 | 711 257 | 539 326 | 441 982 | 624 553 | 568 546 | 158 416 | 433 375 | 11 673 |
| **01** | Jan | 4 006 217 | 4 720 377 | 2 342 965 | 3 355 297 | 597 587 | 545 833 | 454 695 | 602 995 | 610 971 | 216 251 | 13 503 | 18 944 |
| | Fev | 3 597 943 | 4 582 406 | 2 225 229 | 3 336 360 | 556 242 | 499 052 | 439 258 | 615 520 | 377 215 | 131 474 | 44 312 | 9 537 |
| | Mar | 4 057 746 | 5 188 890 | 2 524 126 | 3 729 048 | 639 413 | 583 097 | 493 841 | 704 576 | 400 366 | 172 169 | 44 700 | 20 466 |
| | Abr | 3 544 166 | 4 507 122 | 2 146 688 | 3 191 642 | 650 608 | 535 818 | 399 050 | 618 865 | 347 820 | 160 797 | 14 116 | 17 965 |
| | Mai | 3 766 867 | 4 817 042 | 2 313 578 | 3 519 805 | 683 764 | 536 478 | 395 511 | 570 296 | 374 015 | 190 464 | 84 725 | 16 445 |
| | Jun | 3 447 734 | 4 416 274 | 2 007 348 | 3 031 618 | 683 523 | 483 309 | 350 501 | 729 902 | 406 362 | 171 446 | 83 304 | 15 379 |
| | Jul | 4 156 583 | 4 460 581 | 2 337 695 | 3 213 802 | 872 347 | 513 875 | 370 466 | 550 439 | 576 075 | 182 465 | 229 295 | 21 268 |
| | Ago | 3 486 040 | 4 181 763 | 1 584 916 | 2 846 194 | 999 514 | 554 226 | 455 451 | 608 025 | 446 158 | 173 317 | 92 424 | 27 051 |
| | Set | 3 618 755 | 4 462 412 | 2 137 339 | 3 067 413 | 753 224 | 483 473 | 388 842 | 739 560 | 339 350 | 171 966 | 95 679 | 16 341 |
| | Out | 3 947 804 | 4 872 582 | 2 235 430 | 3 393 580 | 816 179 | 522 700 | 416 228 | 760 160 | 479 967 | 196 143 | 187 560 | 15 665 |
| | Nov | 3 747 962 | 4 606 159 | 2 196 223 | 3 361 761 | 678 643 | 492 979 | 450 173 | 564 108 | 422 923 | 187 311 | 55 886 | 15 656 |

| | 1 | 2 | 3 | 4 | 5 | 6 | 7 | 8 | 9 | 10 | 11 | 12 |
|---|---|---|---|---|---|---|---|---|---|---|---|---|
| | Credit | Debit | Credit | Debit | Credit | Debit | Credit | Debit | Credit | Debit | Credit | Debit |
| | Total | | Goods[1] | | Services | | Income | | Current transfers | | Capital account | |
| | Current account | | | | | | | | | | | |

(1) Estimativa mensal fornecida pelo INE ajustada para valores f.o.b. / Monthly figures estimated by INE, adjusted to f.o.b. values.

## C.1.2.1 SERVIÇOS - TRANSPORTES — SERVICES - TRANSPORT

Fonte / Source: Banco de Portugal — $10^3$ euros

| | | Total | | | Marítimos | | | Aéreos | | | Rodoviários | | | Outros | | |
|---|---|---|---|---|---|---|---|---|---|---|---|---|---|---|---|---|
| | | Crédito | Débito | Saldo | Crédito | Débito | Saldo | Crédito | Débito | Saldo | Crédito | Débito | Saldo | Crédito | Débito | Saldo |
| | | 1 | 2 | 3 | 4 | 5 | 6 | 7 | 8 | 9 | 10 | 11 | 12 | 13 | 14 | 15 |
| **98** | | 1 453 086 | 1 716 125 | -263 039 | 199 409 | 775 442 | -576 033 | 1 011 844 | 566 544 | 445 300 | 215 352 | 317 600 | -102 247 | 26 481 | 56 539 | -30 059 |
| **99** | | 1 370 885 | 1 900 457 | -529 572 | 169 238 | 788 193 | -618 954 | 943 666 | 632 873 | 310 792 | 230 686 | 412 662 | -181 976 | 27 295 | 66 729 | -39 434 |
| **00** | | 1 543 043 | 2 226 121 | -683 078 | 192 853 | 903 281 | -710 427 | 1 037 324 | 750 009 | 287 315 | 281 904 | 474 324 | -192 420 | 30 962 | 98 507 | -67 545 |
| **00** | Jun | 146 871 | 193 082 | -46 211 | 16 704 | 77 495 | -60 791 | 103 491 | 69 158 | 34 333 | 23 951 | 40 837 | -16 886 | 2 725 | 5 592 | -2 867 |
| | Jul | 147 175 | 189 256 | -42 081 | 15 812 | 73 119 | -57 307 | 104 626 | 71 257 | 33 369 | 25 178 | 38 303 | -13 126 | 1 559 | 6 577 | -5 018 |
| | Ago | 153 180 | 171 189 | -18 009 | 15 170 | 62 182 | -47 012 | 110 689 | 67 801 | 42 889 | 24 501 | 32 560 | -8 059 | 2 820 | 8 647 | -5 828 |
| | Set | 127 284 | 193 479 | -66 195 | 15 682 | 76 238 | -60 556 | 85 751 | 68 676 | 17 075 | 24 248 | 40 303 | -16 055 | 1 602 | 8 262 | -6 659 |
| | Out | 129 284 | 208 498 | -79 214 | 19 205 | 83 174 | -63 969 | 84 239 | 71 577 | 12 662 | 23 636 | 45 043 | -21 406 | 2 204 | 8 704 | -6 500 |
| | Nov | 123 143 | 197 015 | -73 872 | 17 250 | 80 350 | -63 100 | 78 908 | 62 586 | 16 322 | 24 992 | 43 344 | -18 353 | 1 994 | 10 735 | -8 741 |
| | Dez | 127 248 | 184 805 | -57 557 | 21 123 | 77 157 | -56 035 | 71 217 | 52 938 | 18 279 | 24 525 | 41 737 | -17 213 | 10 383 | 12 972 | -2 589 |
| **01** | Jan | 132 515 | 186 466 | -53 952 | 18 462 | 77 467 | -59 005 | 83 585 | 60 618 | 22 967 | 30 098 | 40 881 | -10 783 | 369 | 7 501 | -7 131 |
| | Fev | 123 432 | 181 920 | -58 488 | 20 294 | 76 220 | -55 926 | 74 545 | 56 058 | 18 488 | 27 256 | 40 778 | -13 522 | 1 337 | 8 864 | -7 527 |
| | Mar | 124 445 | 213 194 | -88 748 | 21 054 | 92 218 | -71 164 | 74 506 | 63 363 | 11 143 | 26 270 | 47 879 | -21 608 | 2 616 | 9 734 | -7 118 |
| | Abr | 136 595 | 194 343 | -57 748 | 21 874 | 79 006 | -57 132 | 88 089 | 66 390 | 21 700 | 24 762 | 40 038 | -15 276 | 1 870 | 8 909 | -7 039 |
| | Mai | 141 551 | 205 503 | -63 953 | 20 606 | 86 171 | -65 565 | 91 398 | 64 192 | 27 206 | 27 926 | 45 213 | -17 287 | 1 620 | 9 927 | -8 307 |
| | Jun | 134 743 | 187 661 | -52 919 | 20 015 | 78 580 | -58 565 | 86 255 | 59 025 | 27 230 | 25 887 | 39 732 | -13 845 | 2 586 | 10 324 | -7 739 |
| | Jul | 141 586 | 192 543 | -50 958 | 16 557 | 79 891 | -63 334 | 94 399 | 60 406 | 33 993 | 28 723 | 41 803 | -13 080 | 1 906 | 10 443 | -8 537 |
| | Ago | 137 824 | 177 891 | -40 067 | 19 045 | 69 930 | -50 885 | 90 698 | 62 422 | 28 276 | 25 405 | 35 362 | -9 957 | 2 676 | 10 177 | -7 501 |
| | Set | 130 794 | 181 202 | -50 408 | 17 974 | 73 338 | -55 365 | 81 289 | 60 986 | 20 303 | 30 048 | 37 995 | -7 947 | 1 483 | 8 882 | -7 400 |
| | Out | 150 397 | 197 872 | -47 475 | 24 361 | 80 352 | -55 991 | 90 367 | 63 171 | 27 196 | 32 282 | 43 811 | -11 529 | 3 388 | 10 538 | -7 150 |
| | Nov | 150 407 | 186 889 | -36 482 | 25 849 | 81 249 | -55 400 | 90 258 | 52 772 | 37 486 | 32 314 | 41 964 | -9 649 | 1 986 | 10 905 | -8 919 |

| | 1 | 2 | 3 | 4 | 5 | 6 | 7 | 8 | 9 | 10 | 11 | 12 | 13 | 14 | 15 |
|---|---|---|---|---|---|---|---|---|---|---|---|---|---|---|---|
| | Credit | Debit | Balance | Credit | Debit | Balance | Credit | Debit | Balance | Credit | Debit | Balance | Credit | Debit | Balance |
| | Total | | | Sea transport | | | Air transport | | | Road transport | | | Other | | |

## C.1.2.2 SERVIÇOS - TRANSPORTES MARÍTIMOS — SERVICES - SEA TRANSPORT

Fonte / Source: Banco de Portugal

$10^3$ euros

| | | Fretes | | | Passagens | | | Outros | | |
|---|---|---|---|---|---|---|---|---|---|---|
| | | Crédito | Débito | Saldo | Crédito | Débito | Saldo | Crédito | Débito | Saldo |
| | | 1 | 2 | 3 | 4 | 5 | 6 | 7 | 8 | 9 |
| **98** | | 105 013 | 734 347 | -629 333 | 419 | 921 | -502 | 93 976 | 40 174 | 53 802 |
| **99** | | 97 728 | 751 057 | -653 330 | 272 | 1 444 | -1 172 | 71 238 | 35 691 | 35 547 |
| **00** | | 114 833 | 862 006 | -747 174 | 148 | 3 457 | -3 310 | 77 873 | 37 817 | 40 056 |
| **00** | Jun | 10 258 | 74 846 | -64 588 | 27 | 244 | -217 | 6 419 | 2 405 | 4 014 |
| | Jul | 9 839 | 69 473 | -59 634 | 9 | 444 | -436 | 5 965 | 3 202 | 2 763 |
| | Ago | 8 257 | 59 166 | -50 910 | 18 | 1 071 | -1 053 | 6 895 | 1 944 | 4 951 |
| | Set | 11 140 | 72 954 | -61 813 | 16 | 229 | -212 | 4 526 | 3 056 | 1 470 |
| | Out | 10 853 | 80 906 | -70 053 | 15 | 263 | -248 | 8 337 | 2 005 | 6 331 |
| | Nov | 9 206 | 78 600 | -69 395 | 9 | 128 | -119 | 8 035 | 1 622 | 6 413 |
| | Dez | 13 955 | 74 451 | -60 496 | 3 | 14 | -11 | 7 164 | 2 692 | 4 472 |
| **01** | Jan | 11 304 | 73 215 | -61 911 | 14 | 57 | -43 | 7 144 | 4 195 | 2 950 |
| | Fev | 9 138 | 73 665 | -64 526 | 14 | 112 | -98 | 11 142 | 2 444 | 8 698 |
| | Mar | 10 519 | 83 976 | -73 458 | 7 | 234 | -227 | 10 529 | 8 008 | 2 520 |
| | Abr | 8 340 | 73 287 | -64 947 | 4 | 172 | -168 | 13 530 | 5 546 | 7 984 |
| | Mai | 9 238 | 82 487 | -73 249 | 6 | 239 | -233 | 11 362 | 3 445 | 7 917 |
| | Jun | 8 043 | 71 968 | -63 925 | 23 | 95 | -72 | 11 949 | 6 517 | 5 432 |
| | Jul | 5 107 | 76 424 | -71 317 | 1 | 111 | -109 | 11 449 | 3 357 | 8 092 |
| | Ago | 7 448 | 64 020 | -56 571 | 58 | 754 | -697 | 11 539 | 5 156 | 6 382 |
| | Set | 7 042 | 68 590 | -61 548 | 11 | 311 | -300 | 10 920 | 4 437 | 6 484 |
| | Out | 9 330 | 76 774 | -67 445 | 10 | 218 | -208 | 15 021 | 3 360 | 11 661 |
| | Nov | 7 087 | 76 720 | -69 633 | 15 | 32 | -17 | 18 746 | 4 497 | 14 250 |

| | 1 | 2 | 3 | 4 | 5 | 6 | 7 | 8 | 9 |
|---|---|---|---|---|---|---|---|---|---|
| | Credit | Debit | Balance | Credit | Debit | Balance | Credit | Debit | Balance |
| | Freight | | | Passenger | | | Other | | |

## C.1.2.3 SERVIÇOS - TRANSPORTES AÉREOS — SERVICES - AIR TRANSPORT

Fonte / Source: Banco de Portugal

$10^3$ euros

| | | Fretes | | | Passagens | | | Outros | | |
|---|---|---|---|---|---|---|---|---|---|---|
| | | Crédito | Débito | Saldo | Crédito | Débito | Saldo | Crédito | Débito | Saldo |
| | | 1 | 2 | 3 | 4 | 5 | 6 | 7 | 8 | 9 |
| **98** | | 41 882 | 107 222 | -65 340 | 816 638 | 388 078 | 428 561 | 153 324 | 71 244 | 82 080 |
| **99** | | 46 448 | 110 908 | -64 460 | 730 352 | 458 647 | 271 705 | 166 866 | 63 318 | 103 547 |
| **00** | | 69 873 | 127 291 | -57 418 | 810 335 | 553 719 | 256 616 | 157 116 | 68 999 | 88 117 |
| **00** | Jun | 5 583 | 11 052 | -5 469 | 83 921 | 51 480 | 32 441 | 13 987 | 6 625 | 7 361 |
| | Jul | 6 011 | 10 259 | -4 248 | 85 116 | 53 334 | 31 782 | 13 499 | 7 665 | 5 834 |
| | Ago | 7 169 | 8 737 | -1 568 | 86 637 | 52 085 | 34 553 | 16 883 | 6 979 | 9 904 |
| | Set | 5 386 | 10 773 | -5 387 | 66 987 | 50 759 | 16 228 | 13 378 | 7 144 | 6 234 |
| | Out | 6 442 | 11 947 | -5 505 | 60 623 | 54 514 | 6 110 | 17 174 | 5 117 | 12 057 |
| | Nov | 6 890 | 11 607 | -4 717 | 59 002 | 47 313 | 11 689 | 13 016 | 3 666 | 9 350 |
| | Dez | 7 926 | 10 994 | -3 068 | 50 146 | 39 541 | 10 604 | 13 145 | 2 403 | 10 743 |
| **01** | Jan | 3 820 | 10 812 | -6 992 | 66 569 | 38 840 | 27 728 | 13 196 | 10 966 | 2 230 |
| | Fev | 4 337 | 10 878 | -6 541 | 54 156 | 36 248 | 17 908 | 16 053 | 8 932 | 7 121 |
| | Mar | 4 039 | 12 401 | -8 362 | 57 144 | 41 373 | 15 770 | 13 323 | 9 589 | 3 735 |
| | Abr | 4 349 | 10 822 | -6 473 | 72 867 | 47 712 | 25 155 | 10 873 | 7 855 | 3 017 |
| | Mai | 4 098 | 12 181 | -8 082 | 73 797 | 45 536 | 28 261 | 13 502 | 6 475 | 7 027 |
| | Jun | 5 363 | 10 627 | -5 265 | 69 888 | 40 441 | 29 446 | 11 005 | 7 957 | 3 048 |
| | Jul | 8 444 | 11 285 | -2 841 | 71 634 | 39 631 | 32 002 | 14 321 | 9 489 | 4 832 |
| | Ago | 6 213 | 9 454 | -3 240 | 74 089 | 42 049 | 32 040 | 10 395 | 10 919 | -524 |
| | Set | 3 964 | 10 129 | -6 164 | 64 656 | 43 985 | 20 671 | 12 668 | 6 872 | 5 796 |
| | Out | 5 161 | 11 337 | -6 176 | 72 468 | 41 105 | 31 362 | 12 738 | 10 729 | 2 009 |
| | Nov | 5 886 | 11 329 | -5 443 | 69 934 | 32 760 | 37 174 | 14 439 | 8 683 | 5 755 |

| | 1 | 2 | 3 | 4 | 5 | 6 | 7 | 8 | 9 |
|---|---|---|---|---|---|---|---|---|---|
| | Credit | Debit | Balance | Credit | Debit | Balance | Credit | Debit | Balance |
| | Freight | | | Passenger | | | Other | | |

## C.1.2.4 SERVIÇOS - TRANSPORTES RODOVIÁRIOS — SERVICES - ROAD TRANSPORTS

Fonte / Source: Banco de Portugal

$10^3$ euros

| | | Fretes | | | Passagens | | | Outros | | |
|---|---|---|---|---|---|---|---|---|---|---|
| | | Crédito | Débito | Saldo | Crédito | Débito | Saldo | Crédito | Débito | Saldo |
| | | 1 | 2 | 3 | 4 | 5 | 6 | 7 | 8 | 9 |
| **98** | | 169 149 | 308 680 | -139 531 | 2 143 | 3 661 | -1 518 | 44 060 | 5 259 | 38 802 |
| **99** | | 201 726 | 404 502 | -202 775 | 882 | 1 559 | -677 | 28 078 | 6 601 | 21 476 |
| **00** | | 244 320 | 464 256 | -219 936 | 1 272 | 154 | 1 118 | 36 312 | 9 914 | 26 398 |
| **00** | Jun | 20 941 | 40 310 | -19 369 | 55 | 56 | 0 | 2 955 | 471 | 2 484 |
| | Jul | 21 507 | 37 416 | -15 909 | 166 | 4 | 162 | 3 505 | 883 | 2 621 |
| | Ago | 21 575 | 31 866 | -10 291 | 223 | 5 | 218 | 2 704 | 690 | 2 014 |
| | Set | 21 128 | 39 291 | -18 164 | 158 | 32 | 126 | 2 962 | 980 | 1 982 |
| | Out | 20 588 | 43 574 | -22 986 | 80 | 1 | 80 | 2 967 | 1 468 | 1 500 |
| | Nov | 21 475 | 42 332 | -20 857 | 185 | 20 | 165 | 3 331 | 992 | 2 339 |
| | Dez | 20 088 | 40 097 | -20 009 | 41 | 1 | 40 | 4 395 | 1 639 | 2 756 |
| **01** | Jan | 25 548 | 39 432 | -13 884 | 142 | 6 | 136 | 4 408 | 1 443 | 2 965 |
| | Fev | 22 943 | 39 674 | -16 731 | 8 | 216 | -208 | 4 305 | 888 | 3 417 |
| | Mar | 21 772 | 45 228 | -23 456 | 128 | 65 | 63 | 4 370 | 2 586 | 1 785 |
| | Abr | 20 351 | 39 471 | -19 119 | 53 | 185 | -132 | 4 357 | 382 | 3 976 |
| | Mai | 22 767 | 44 426 | -21 659 | 12 | 3 | 9 | 5 147 | 784 | 4 363 |
| | Jun | 20 610 | 38 760 | -18 150 | 49 | 6 | 43 | 5 228 | 966 | 4 262 |
| | Jul | 22 358 | 41 160 | -18 802 | 49 | 18 | 31 | 6 317 | 625 | 5 692 |
| | Ago | 20 044 | 34 479 | -14 435 | 202 | 2 | 200 | 5 159 | 881 | 4 279 |
| | Set | 25 518 | 36 941 | -11 423 | 84 | 5 | 79 | 4 446 | 1 049 | 3 396 |
| | Out | 27 618 | 41 349 | -13 731 | 274 | 497 | -224 | 4 391 | 1 965 | 2 426 |
| | Nov | 26 788 | 41 320 | -14 532 | 202 | 59 | 143 | 5 324 | 585 | 4 740 |

| | 1 | 2 | 3 | 4 | 5 | 6 | 7 | 8 | 9 |
|---|---|---|---|---|---|---|---|---|---|
| | Credit | Debit | Balance | Credit | Debit | Balance | Credit | Debit | Balance |
| | Freight | | | Passenger | | | Other | | |

## C.1.2.5 SERVIÇOS - OUTROS TRANSPORTES — SERVICES - OTHER TRANSPORTS

Fonte / Source: Banco de Portugal

$10^3$ euros

| | | Fretes | | | Passagens | | | Outros | | |
|---|---|---|---|---|---|---|---|---|---|---|
| | | Crédito | Débito | Saldo | Crédito | Débito | Saldo | Crédito | Débito | Saldo |
| | | 1 | 2 | 3 | 4 | 5 | 6 | 7 | 8 | 9 |
| **98** | | 16 930 | 48 303 | -31 373 | 6 868 | 7 675 | -807 | 2 683 | 561 | 2 122 |
| **99** | | 17 897 | 58 992 | -41 096 | 9 015 | 6 237 | 2 778 | 384 | 1 500 | -1 116 |
| **00** | | 23 107 | 90 310 | -67 203 | 7 426 | 7 918 | -492 | 429 | 279 | 150 |
| **00** | Jun | 2 020 | 5 208 | -3 188 | 487 | 351 | 136 | 218 | 33 | 185 |
| | Jul | 878 | 5 962 | -5 084 | 667 | 613 | 53 | 14 | 2 | 13 |
| | Ago | 1 848 | 8 282 | -6 434 | 921 | 364 | 557 | 50 | 1 | 49 |
| | Set | 1 238 | 8 189 | -6 951 | 358 | 71 | 287 | 6 | 2 | 4 |
| | Out | 1 682 | 7 814 | -6 131 | 519 | 876 | -357 | 2 | 14 | -11 |
| | Nov | 922 | 9 552 | -8 630 | 1 067 | 1 176 | -109 | 5 | 7 | -2 |
| | Dez | 8 756 | 10 389 | -1 633 | 1 624 | 2 575 | -951 | 3 | 8 | -5 |
| **01** | Jan | 365 | 7 345 | -6 981 | 3 | 153 | -150 | 2 | 3 | -1 |
| | Fev | 709 | 8 568 | -7 859 | 628 | 293 | 335 | 1 | 2 | -2 |
| | Mar | 2 046 | 9 288 | -7 243 | 552 | 438 | 114 | 18 | 7 | 10 |
| | Abr | 1 650 | 8 438 | -6 788 | 202 | 429 | -227 | 18 | 42 | -24 |
| | Mai | 1 251 | 9 306 | -8 055 | 356 | 616 | -260 | 13 | 5 | 8 |
| | Jun | 2 083 | 9 950 | -7 867 | 492 | 355 | 137 | 11 | 19 | -8 |
| | Jul | 1 235 | 9 795 | -8 560 | 670 | 620 | 51 | 1 | 28 | -27 |
| | Ago | 1 833 | 9 800 | -7 967 | 814 | 367 | 446 | 30 | 10 | 20 |
| | Set | 1 083 | 8 800 | -7 717 | 362 | 72 | 290 | 38 | 10 | 28 |
| | Out | 2 681 | 9 520 | -6 840 | 525 | 885 | -360 | 182 | 132 | 50 |
| | Nov | 889 | 9 708 | -8 819 | 1 079 | 1 188 | -109 | 18 | 9 | 9 |

| | 1 | 2 | 3 | 4 | 5 | 6 | 7 | 8 | 9 |
|---|---|---|---|---|---|---|---|---|---|
| | Credit | Debit | Balance | Credit | Debit | Balance | Credit | Debit | Balance |
| | Freight | | | Passenger | | | Other | | |

## C.1.2.6 SERVIÇOS - VIAGENS E TURISMO E SERVIÇOS DE COMUNICAÇÃO — SERVICES - TRAVEL AND COMMUNICATIONS SERVICES

Fonte / Source: Banco de Portugal

$10^3$ euros

| | | Viagens e turismo | | | Serviços de comunicação | | | | | | | | |
|---|---|---|---|---|---|---|---|---|---|---|---|---|---|
| | | | | | Total | | | Serviços postais e mensagens | | | Serviços de telecomunicações | | |
| | | Crédito | Débito | Saldo | Crédito | Débito | Saldo | Crédito | Débito | Saldo | Crédito | Débito | Saldo |
| | | 1 | 2 | 3 | 4 | 5 | 6 | 7 | 8 | 9 | 10 | 11 | 12 |
| **98** | | 4 903 307 | 2 084 528 | 2 818 779 | 190 300 | 150 664 | 39 636 | 17 345 | 16 805 | 540 | 172 955 | 133 859 | 39 096 |
| **99** | | 4 957 901 | 2 124 129 | 2 833 772 | 170 348 | 125 680 | 44 667 | 13 636 | 18 135 | -4 499 | 156 712 | 107 545 | 49 167 |
| **00** | | 5 730 818 | 2 425 257 | 3 305 561 | 191 061 | 172 411 | 18 650 | 12 964 | 18 899 | -5 935 | 178 097 | 153 512 | 24 585 |
| **00** | Jun | 456 347 | 200 165 | 256 182 | 20 407 | 13 879 | 6 528 | 3 450 | 2 833 | 617 | 16 958 | 11 046 | 5 911 |
| | Jul | 623 306 | 219 512 | 403 794 | 13 197 | 12 071 | 1 126 | 654 | 1 079 | -424 | 12 543 | 10 992 | 1 550 |
| | Ago | 827 183 | 278 406 | 548 777 | 18 057 | 12 572 | 5 484 | 1 033 | 1 302 | -269 | 17 024 | 11 270 | 5 754 |
| | Set | 550 833 | 229 412 | 321 421 | 20 187 | 23 272 | -3 084 | 1 932 | 1 503 | 429 | 18 255 | 21 769 | -3 514 |
| | Out | 527 669 | 221 198 | 306 471 | 16 790 | 15 771 | 1 019 | 957 | 2 074 | -1 117 | 15 833 | 13 697 | 2 135 |
| | Nov | 419 761 | 201 423 | 218 338 | 15 309 | 15 671 | -362 | 1 146 | 2 277 | -1 131 | 14 163 | 13 395 | 768 |
| | Dez | 464 006 | 181 979 | 282 027 | 16 165 | 17 374 | -1 210 | 263 | 1 054 | -791 | 15 901 | 16 320 | -419 |
| **01** | Jan | 366 106 | 177 695 | 188 411 | 14 603 | 19 990 | -5 387 | 1 709 | 1 880 | -170 | 12 894 | 18 110 | -5 216 |
| | Fev | 320 593 | 164 493 | 156 099 | 14 508 | 11 240 | 3 269 | 4 228 | 1 623 | 2 604 | 10 281 | 9 617 | 664 |
| | Mar | 404 461 | 198 850 | 205 611 | 15 488 | 17 137 | -1 650 | 1 488 | 4 453 | -2 964 | 13 999 | 12 685 | 1 315 |
| | Abr | 443 700 | 204 184 | 239 516 | 13 285 | 13 763 | -478 | 2 667 | 2 917 | -250 | 10 618 | 10 846 | -228 |
| | Mai | 483 939 | 192 076 | 291 863 | 15 483 | 13 308 | 2 175 | 2 005 | 1 909 | 96 | 13 478 | 11 399 | 2 079 |
| | Jun | 511 291 | 194 449 | 316 843 | 20 478 | 13 564 | 6 914 | 5 170 | 4 217 | 953 | 15 308 | 9 347 | 5 961 |
| | Jul | 720 042 | 218 632 | 501 411 | 14 752 | 15 421 | -669 | 3 984 | 5 401 | -1 417 | 10 768 | 10 020 | 748 |
| | Ago | 841 948 | 269 848 | 572 100 | 15 120 | 14 765 | 355 | 1 324 | 1 961 | -637 | 13 796 | 12 804 | 992 |
| | Set | 563 645 | 196 865 | 366 780 | 17 880 | 13 495 | 4 385 | 1 261 | 1 500 | -239 | 16 619 | 11 995 | 4 624 |
| | Out | 546 176 | 189 866 | 356 310 | 16 990 | 12 045 | 4 946 | 990 | 1 994 | -1 004 | 16 001 | 10 051 | 5 950 |
| | Nov | 435 582 | 175 584 | 259 998 | 28 403 | 31 067 | -2 664 | 602 | 1 861 | -1 259 | 27 802 | 29 207 | -1 405 |

| | 1 | 2 | 3 | 4 | 5 | 6 | 7 | 8 | 9 | 10 | 11 | 12 |
|---|---|---|---|---|---|---|---|---|---|---|---|---|
| | Credit | Debit | Balance | Credit | Debit | Balance | Credit | Debit | Balance | Credit | Debit | Balance |
| | Travel | | | Total | | | Postal and courier services | | | Telecommunication services | | |
| | | | | Communications services | | | | | | | | |

## C.1.2.7 SERVIÇOS - CONSTRUÇÃO — SERVICES - CONSTRUCTION SERVICES

Fonte / Source: Banco de Portugal

$10^3$euros

| | | Total | | | No exterior | | | Em Portugal | | |
|---|---|---|---|---|---|---|---|---|---|---|
| | | Crédito | Débito | Saldo | Crédito | Débito | Saldo | Crédito | Débito | Saldo |
| | | 1 | 2 | 3 | 4 | 5 | 6 | 7 | 8 | 9 |
| **98** | | 173 688 | 95 304 | 78 384 | 140 461 | 9 532 | 130 928 | 33 227 | 85 772 | -52 545 |
| **99** | | 165 308 | 120 663 | 44 646 | 131 783 | 30 415 | 101 368 | 33 526 | 90 248 | -56 722 |
| **00** | | 164 544 | 64 127 | 100 418 | 141 022 | 28 726 | 112 296 | 23 523 | 35 401 | -11 878 |
| **00** | Jun | 14 040 | 3 604 | 10 436 | 12 426 | 2 225 | 10 201 | 1 614 | 1 379 | 235 |
| | Jul | 15 515 | 4 601 | 10 914 | 13 819 | 1 972 | 11 846 | 1 696 | 2 628 | -933 |
| | Ago | 12 797 | 4 818 | 7 979 | 10 864 | 3 942 | 6 922 | 1 933 | 875 | 1 058 |
| | Set | 12 732 | 2 979 | 9 753 | 11 513 | 1 589 | 9 924 | 1 219 | 1 390 | -171 |
| | Out | 14 754 | 6 072 | 8 682 | 11 591 | 3 309 | 8 282 | 3 164 | 2 763 | 400 |
| | Nov | 17 923 | 5 541 | 12 382 | 16 146 | 2 646 | 13 499 | 1 778 | 2 895 | -1 117 |
| | Dez | 14 225 | 5 640 | 8 585 | 11 916 | 3 289 | 8 627 | 2 309 | 2 351 | -42 |
| **01** | Jan | 14 062 | 5 284 | 8 779 | 12 548 | 2 024 | 10 524 | 1 514 | 3 260 | -1 745 |
| | Fev | 15 398 | 3 978 | 11 420 | 13 326 | 2 173 | 11 153 | 2 071 | 1 804 | 267 |
| | Mar | 18 476 | 7 572 | 10 904 | 15 451 | 3 063 | 12 387 | 3 025 | 4 508 | -1 483 |
| | Abr | 12 181 | 5 753 | 6 428 | 10 753 | 1 876 | 8 877 | 1 428 | 3 876 | -2 449 |
| | Mai | 15 512 | 8 001 | 7 511 | 13 610 | 3 635 | 9 974 | 1 902 | 4 365 | -2 463 |
| | Jun | 15 215 | 5 530 | 9 684 | 12 836 | 3 007 | 9 829 | 2 379 | 2 523 | -144 |
| | Jul | 12 104 | 2 924 | 9 180 | 10 171 | 1 550 | 8 622 | 1 932 | 1 374 | 559 |
| | Ago | 17 272 | 4 938 | 12 335 | 15 525 | 2 428 | 13 097 | 1 747 | 2 510 | -762 |
| | Set | 10 442 | 3 246 | 7 196 | 8 285 | 1 756 | 6 529 | 2 157 | 1 491 | 667 |
| | Out | 23 161 | 11 714 | 11 447 | 20 980 | 4 550 | 16 430 | 2 180 | 7 164 | -4 984 |
| | Nov | 16 110 | 6 015 | 10 095 | 14 064 | 863 | 13 201 | 2 046 | 5 152 | -3 105 |

| | 1 | 2 | 3 | 4 | 5 | 6 | 7 | 8 | 9 |
|---|---|---|---|---|---|---|---|---|---|
| | Credit | Debit | Balance | Credit | Debit | Balance | Credit | Debit | Balance |
| | Total | | | Abroad | | | In Portugal | | |

## C.1.2.8 SERVIÇOS - SEGUROS / SERVICES - INSURANCE

Fonte / Source: Banco de Portugal

$10^3$ euros

| | | Seguros | | | | | | | | |
|---|---|---|---|---|---|---|---|---|---|---|
| | | Total | | | De mercadorias | | | Outros | | |
| | | Crédito | Débito | Saldo | Crédito | Débito | Saldo | Crédito | Débito | Saldo |
| | | 1 | 2 | 3 | 4 | 5 | 6 | 7 | 8 | 9 |
| **98** | | 72 709 | 84 306 | -11 597 | 347 | 27 499 | -27 152 | 72 361 | 56 807 | 15 555 |
| **99** | | 65 133 | 95 893 | -30 759 | 2 243 | 29 857 | -27 615 | 62 890 | 66 035 | -3 145 |
| **00** | | 53 003 | 92 855 | -39 852 | 2 753 | 34 268 | -31 515 | 50 250 | 58 587 | -8 337 |
| **00** | Jun | 5 167 | 5 845 | -678 | 232 | 2 975 | -2 744 | 4 935 | 2 869 | 2 066 |
| | Jul | 3 676 | 8 137 | -4 460 | 99 | 2 762 | -2 663 | 3 577 | 5 375 | -1 798 |
| | Ago | 5 371 | 8 195 | -2 824 | 164 | 2 352 | -2 188 | 5 206 | 5 843 | -636 |
| | Set | 3 016 | 6 541 | -3 525 | 425 | 2 900 | -2 475 | 2 592 | 3 641 | -1 050 |
| | Out | 4 310 | 7 060 | -2 750 | 313 | 3 216 | -2 903 | 3 997 | 3 844 | 153 |
| | Nov | 3 050 | 6 148 | -3 097 | 215 | 3 125 | -2 909 | 2 835 | 3 023 | -188 |
| | Dez | 6 066 | 5 401 | 664 | 217 | 2 960 | -2 743 | 5 849 | 2 442 | 3 407 |
| **01** | Jan | 8 690 | 11 397 | -2 707 | 240 | 2 911 | -2 671 | 8 450 | 8 487 | -36 |
| | Fev | 6 416 | 10 477 | -4 062 | 124 | 2 928 | -2 805 | 6 292 | 7 549 | -1 257 |
| | Mar | 6 121 | 7 723 | -1 601 | 144 | 3 338 | -3 194 | 5 977 | 4 384 | 1 593 |
| | Abr | 6 286 | 7 707 | -1 421 | 124 | 2 913 | -2 790 | 6 162 | 4 793 | 1 369 |
| | Mai | 4 762 | 8 230 | -3 468 | 165 | 3 279 | -3 114 | 4 596 | 4 951 | -354 |
| | Jun | 3 793 | 5 643 | -1 849 | 108 | 2 861 | -2 753 | 3 685 | 2 782 | 903 |
| | Jul | 5 728 | 9 078 | -3 349 | 137 | 3 038 | -2 901 | 5 591 | 6 040 | -448 |
| | Ago | 5 763 | 8 887 | -3 124 | 207 | 2 545 | -2 338 | 5 556 | 6 342 | -786 |
| | Set | 4 872 | 9 070 | -4 198 | 159 | 2 727 | -2 568 | 4 713 | 6 344 | -1 630 |
| | Out | 5 940 | 9 035 | -3 095 | 55 | 3 052 | -2 997 | 5 885 | 5 983 | -98 |
| | Nov | 3 389 | 9 852 | -6 463 | 117 | 3 050 | -2 933 | 3 272 | 6 802 | -3 530 |

| | 1 | 2 | 3 | 4 | 5 | 6 | 7 | 8 | 9 |
|---|---|---|---|---|---|---|---|---|---|
| | Credit | Debit | Balance | Credit | Debit | Balance | Credit | Debit | Balance |
| | Total | | | Freight insurance | | | Other | | |
| | Insurance | | | | | | | | |

## C.1.2.9 SERVIÇOS - FINANCEIROS / SERVICES - FINANCIAL SERVICES

Fonte / Source: Banco de Portugal

$10^3$ euros

| | | Total | | | Serviços de intermediação bancária | | | Outros serviços de intermediação financeira | | | Serviços auxiliares de intermediação financeira | | |
|---|---|---|---|---|---|---|---|---|---|---|---|---|---|
| | | Crédito | Débito | Saldo | Crédito | Débito | Saldo | Crédito | Débito | Saldo | Crédito | Débito | Saldo |
| | | 1 | 2 | 3 | 4 | 5 | 6 | 7 | 8 | 9 | 10 | 11 | 12 |
| **98** | | 160 280 | 132 211 | 28 069 | 19 596 | 57 589 | -37 993 | 113 426 | 46 691 | 66 735 | 27 259 | 27 932 | -673 |
| **99** | | 242 855 | 185 898 | 56 957 | 26 703 | 55 643 | -28 940 | 162 891 | 100 398 | 62 493 | 53 261 | 29 856 | 23 404 |
| **00** | | 262 487 | 280 078 | -17 591 | 36 639 | 65 438 | -28 799 | 183 356 | 132 853 | 50 502 | 42 492 | 81 787 | -39 295 |
| **00** | Jun | 34 682 | 48 271 | -13 589 | 4 297 | 10 891 | -6 594 | 27 136 | 29 559 | -2 423 | 3 249 | 7 821 | -4 571 |
| | Jul | 19 951 | 14 787 | 5 164 | 1 914 | 7 047 | -5 133 | 15 551 | 4 474 | 11 077 | 2 486 | 3 266 | -780 |
| | Ago | 21 470 | 26 757 | -5 287 | 4 201 | 4 619 | -418 | 15 301 | 10 244 | 5 057 | 1 968 | 11 894 | -9 926 |
| | Set | 16 072 | 27 542 | -11 470 | 2 512 | 4 446 | -1 933 | 11 020 | 18 328 | -7 308 | 2 539 | 4 768 | -2 229 |
| | Out | 21 168 | 20 682 | 486 | 3 473 | 5 602 | -2 129 | 13 398 | 5 598 | 7 800 | 4 297 | 9 482 | -5 185 |
| | Nov | 20 362 | 22 888 | -2 526 | 3 739 | 2 656 | 1 083 | 11 970 | 8 357 | 3 613 | 4 653 | 11 875 | -7 222 |
| | Dez | 22 732 | 20 059 | 2 673 | 2 588 | 8 682 | -6 094 | 16 279 | 4 468 | 11 812 | 3 864 | 6 910 | -3 045 |
| **01** | Jan | 8 998 | 10 458 | -1 459 | 1 816 | 1 652 | 164 | 3 296 | 3 599 | -304 | 3 887 | 5 206 | -1 320 |
| | Fev | 9 918 | 11 163 | -1 245 | 1 362 | 2 260 | -899 | 3 679 | 4 241 | -562 | 4 878 | 4 662 | 216 |
| | Mar | 7 310 | 12 462 | -5 152 | 1 750 | 4 490 | -2 740 | 3 030 | 4 208 | -1 178 | 2 530 | 3 764 | -1 234 |
| | Abr | 9 370 | 18 462 | -9 091 | 1 645 | 9 479 | -7 835 | 3 278 | 5 564 | -2 287 | 4 448 | 3 418 | 1 030 |
| | Mai | 10 011 | 26 052 | -16 041 | 2 247 | 3 028 | -781 | 4 088 | 15 523 | -11 435 | 3 676 | 7 501 | -3 825 |
| | Jun | 22 967 | 13 403 | 9 564 | 2 604 | 4 551 | -1 946 | 13 743 | 6 974 | 6 769 | 6 619 | 1 878 | 4 741 |
| | Jul | 11 017 | 13 623 | -2 606 | 2 634 | 5 801 | -3 168 | 3 933 | 4 207 | -274 | 4 451 | 3 614 | 837 |
| | Ago | 6 347 | 16 151 | -9 803 | 1 648 | 2 297 | -649 | 2 701 | 6 951 | -4 250 | 1 999 | 6 903 | -4 904 |
| | Set | 14 395 | 12 664 | 1 732 | 2 873 | 4 542 | -1 668 | 10 060 | 4 317 | 5 742 | 1 462 | 3 804 | -2 342 |
| | Out | 14 530 | 11 286 | 3 245 | 2 951 | 2 957 | -5 | 7 777 | 3 057 | 4 719 | 3 802 | 5 272 | -1 470 |
| | Nov | 7 841 | 9 534 | -1 693 | 1 250 | 2 591 | -1 341 | 3 317 | 2 893 | 424 | 3 273 | 4 050 | -776 |

| | 1 | 2 | 3 | 4 | 5 | 6 | 7 | 8 | 9 | 10 | 11 | 12 |
|---|---|---|---|---|---|---|---|---|---|---|---|---|
| | Credit | Debit | Balance | Credit | Debit | Balance | Credit | Debit | Balance | Credit | Debit | Balance |
| | Total | | | Bank intermediation services | | | Other financial intermediation services | | | Auxiliary financial intermediation services | | |

## C.1.2.10 SERVIÇOS - INFORMAÇÃO E INFORMÁTICA

## SERVICES - COMPUTER AND INFORMATION SERVICES

Fonte / Source: Banco de Portugal

$10^3$ euros

| | | Total | | | Serviços de informação | | | Serviços de informática | | |
|---|---|---|---|---|---|---|---|---|---|---|
| | | Crédito | Débito | Saldo | Crédito | Débito | Saldo | Crédito | Débito | Saldo |
| | | 1 | 2 | 3 | 4 | 5 | 6 | 7 | 8 | 9 |
| **98** | | 46 336 | 127 330 | -80 994 | 2 350 | 15 602 | -13 252 | 43 986 | 111 728 | -67 742 |
| **99** | | 68 937 | 183 505 | -114 568 | 4 180 | 12 023 | -7 843 | 64 757 | 171 483 | -106 726 |
| **00** | | 82 411 | 173 812 | -91 402 | 4 804 | 22 477 | -17 673 | 77 607 | 151 335 | -73 729 |
| **00** | Jun | 7 710 | 14 339 | -6 629 | 1 324 | 1 336 | -12 | 6 386 | 13 003 | -6 617 |
| | Jul | 3 959 | 13 136 | -9 177 | 65 | 632 | -567 | 3 894 | 12 504 | -8 610 |
| | Ago | 4 841 | 11 765 | -6 924 | 239 | 968 | -729 | 4 602 | 10 797 | -6 195 |
| | Set | 6 183 | 9 395 | -3 212 | 44 | 800 | -757 | 6 139 | 8 595 | -2 455 |
| | Out | 7 133 | 13 939 | -6 806 | 733 | 905 | -172 | 6 400 | 13 034 | -6 634 |
| | Nov | 10 033 | 21 391 | -11 358 | 1 153 | 10 329 | -9 177 | 8 880 | 11 062 | -2 181 |
| | Dez | 19 895 | 20 688 | -792 | 358 | 2 820 | -2 462 | 19 537 | 17 867 | 1 670 |
| **01** | Jan | 3 973 | 20 558 | -16 585 | 236 | 2 359 | -2 123 | 3 737 | 18 199 | -14 462 |
| | Fev | 5 022 | 15 658 | -10 635 | 45 | 1 548 | -1 503 | 4 977 | 14 110 | -9 132 |
| | Mar | 3 901 | 16 348 | -12 447 | 108 | 1 803 | -1 695 | 3 793 | 14 545 | -10 752 |
| | Abr | 3 865 | 11 625 | -7 760 | 144 | 2 018 | -1 873 | 3 721 | 9 607 | -5 886 |
| | Mai | 5 208 | 16 612 | -11 403 | 210 | 7 527 | -7 317 | 4 998 | 9 085 | -4 086 |
| | Jun | 5 907 | 8 572 | -2 665 | 152 | 796 | -644 | 5 755 | 7 776 | -2 021 |
| | Jul | 4 938 | 17 612 | -12 673 | 38 | 954 | -916 | 4 900 | 16 657 | -11 757 |
| | Ago | 4 054 | 10 327 | -6 273 | 40 | 954 | -914 | 4 014 | 9 373 | -5 359 |
| | Set | 5 179 | 12 347 | -7 168 | 161 | 762 | -601 | 5 018 | 11 585 | -6 567 |
| | Out | 8 760 | 9 610 | -850 | 68 | 762 | -695 | 8 692 | 8 848 | -155 |
| | Nov | 7 722 | 13 153 | -5 431 | 544 | 748 | -204 | 7 177 | 12 405 | -5 227 |

| | 1 | 2 | 3 | 4 | 5 | 6 | 7 | 8 | 9 |
|---|---|---|---|---|---|---|---|---|---|
| | Credit | Debit | Balance | Credit | Debit | Balance | Credit | Debit | Balance |
| | Total | | | Information services | | | Computer services | | |

## C.1.2.11 SERVIÇOS - DIREITOS DE UTILIZAÇÃO

## SERVICES - ROYALTIES AND LICENSE FEES

Fonte / Source: Banco de Portugal

$10^3$ euros

| | | Total | | | Direitos de patente, de marcas, *royalties e copyright* | | | *Franchising* | | | Outros | | |
|---|---|---|---|---|---|---|---|---|---|---|---|---|---|
| | | Crédito | Débito | Saldo | Crédito | Débito | Saldo | Crédito | Débito | Saldo | Crédito | Débito | Saldo |
| | | 1 | 2 | 3 | 4 | 5 | 6 | 7 | 8 | 9 | 10 | 11 | 12 |
| **98** | | 38 184 | 272 196 | -234 012 | 37 303 | 247 610 | -210 307 | 72 | 6 199 | -6 127 | 809 | 18 387 | -17 578 |
| **99** | | 23 435 | 283 583 | -260 148 | 21 948 | 257 516 | -235 568 | 73 | 6 323 | -6 250 | 1 413 | 19 744 | -18 331 |
| **00** | | 22 328 | 274 797 | -252 469 | 21 086 | 262 253 | -241 167 | 134 | 6 688 | -6 553 | 1 108 | 5 856 | -4 748 |
| **00** | Jun | 1 829 | 18 449 | -16 620 | 1 792 | 17 324 | -15 532 | 0 | 462 | -461 | 37 | 664 | -627 |
| | Jul | 1 738 | 23 790 | -22 052 | 1 723 | 23 042 | -21 319 | 0 | 507 | -507 | 15 | 240 | -226 |
| | Ago | 1 502 | 21 447 | -19 945 | 1 461 | 20 535 | -19 075 | 3 | 607 | -605 | 39 | 304 | -265 |
| | Set | 1 375 | 13 266 | -11 892 | 1 183 | 12 145 | -10 962 | 55 | 573 | -518 | 136 | 548 | -412 |
| | Out | 2 160 | 22 238 | -20 078 | 1 970 | 21 609 | -19 639 | 0 | 552 | -552 | 190 | 77 | 113 |
| | Nov | 1 777 | 19 532 | -17 755 | 1 761 | 17 434 | -15 673 | 0 | 579 | -579 | 15 | 1 519 | -1 503 |
| | Dez | 2 079 | 22 768 | -20 689 | 2 000 | 22 130 | -20 130 | 8 | 535 | -527 | 71 | 103 | -32 |
| **01** | Jan | 1 756 | 29 490 | -27 733 | 1 601 | 24 665 | -23 064 | 0 | 512 | -512 | 155 | 4 312 | -4 157 |
| | Fev | 2 075 | 22 560 | -20 486 | 1 738 | 18 289 | -16 551 | 0 | 447 | -446 | 336 | 3 825 | -3 489 |
| | Mar | 2 085 | 23 331 | -21 246 | 1 622 | 18 509 | -16 887 | 0 | 632 | -632 | 463 | 4 189 | -3 727 |
| | Abr | 1 862 | 26 315 | -24 453 | 1 388 | 25 153 | -23 765 | 0 | 663 | -663 | 473 | 499 | -25 |
| | Mai | 2 805 | 30 360 | -27 554 | 2 428 | 28 432 | -26 004 | 1 | 1 713 | -1 712 | 377 | 215 | 161 |
| | Jun | 1 735 | 18 190 | -16 455 | 1 664 | 17 196 | -15 531 | 0 | 579 | -579 | 70 | 415 | -345 |
| | Jul | 2 669 | 16 977 | -14 309 | 2 570 | 16 916 | -14 346 | 0 | 14 | -14 | 98 | 47 | 51 |
| | Ago | 2 395 | 24 349 | -21 955 | 2 228 | 24 130 | -21 902 | 0 | 9 | -9 | 166 | 210 | -43 |
| | Set | 4 004 | 13 914 | -9 910 | 3 829 | 12 416 | -8 587 | 0 | 9 | -9 | 174 | 1 489 | -1 315 |
| | Out | 2 150 | 26 277 | -24 127 | 1 975 | 25 677 | -23 702 | 0 | 17 | -17 | 175 | 583 | -408 |
| | Nov | 2 533 | 17 809 | -15 276 | 2 329 | 16 723 | -14 394 | 0 | 552 | -552 | 204 | 534 | -331 |

| | 1 | 2 | 3 | 4 | 5 | 6 | 7 | 8 | 9 | 10 | 11 | 12 |
|---|---|---|---|---|---|---|---|---|---|---|---|---|
| | Credit | Debit | Balance | Credit | Debit | Balance | Credit | Debit | Balance | Credit | Debit | Balance |
| | Total | | | Copyright and patent royalties | | | Franchising | | | Other | | |

## C.1.2.12 SERVIÇOS - OUTROS SERVIÇOS FORNECIDOS POR EMPRESAS (continua)

## SERVICES - OTHER BUSINESS SERVICES ( to be continued )

Fonte / Source: Banco de Portugal

$10^3$ euros

| | | Total | | | Serviços de intermediação comercial | | | Serviços de aluguer sem tripulação | | | Serviços agrícolas, mineiros e industriais | | | Serviços de investigação e desenvolvimento | | |
|---|---|---|---|---|---|---|---|---|---|---|---|---|---|---|---|---|
| | | Crédito | Débito | Saldo | Crédito | Débito | Saldo | Crédito | Débito | Saldo | Crédito | Débito | Saldo | Crédito | Débito | Saldo |
| | | 1 | 2 | 3 | 4 | 5 | 6 | 7 | 8 | 9 | 10 | 11 | 12 | 13 | 14 | 15 |
| **98** | | 667 498 | 1 054 320 | -386 822 | 181 177 | 156 879 | 24 298 | 30 532 | 153 074 | -122 542 | 29 262 | 51 063 | -21 800 | 23 042 | 18 546 | 4 496 |
| **99** | | 896 514 | 1 032 516 | -136 002 | 320 622 | 243 486 | 77 136 | 22 495 | 98 716 | -76 220 | 37 391 | 54 673 | -17 282 | 16 618 | 19 777 | -3 160 |
| **00** | | 864 743 | 995 465 | -130 722 | 277 807 | 227 713 | 50 094 | 24 324 | 119 416 | -95 091 | 39 440 | 48 960 | -9 521 | 14 996 | 14 202 | 794 |
| **00** | Jun | 65 225 | 100 824 | -35 599 | 22 552 | 20 991 | 1 562 | 1 982 | 26 915 | -24 933 | 3 252 | 4 204 | -951 | 880 | 1 509 | -629 |
| | Jul | 88 886 | 67 732 | 21 154 | 27 115 | 16 830 | 10 285 | 1 571 | 10 687 | -9 116 | 4 341 | 4 086 | 255 | 1 051 | 972 | 79 |
| | Ago | 67 065 | 83 851 | -16 786 | 25 467 | 23 524 | 1 943 | 4 893 | 7 312 | -2 419 | 4 635 | 4 224 | 411 | 1 109 | 1 524 | -416 |
| | Set | 66 113 | 67 305 | -1 192 | 19 785 | 13 312 | 6 473 | 3 552 | 7 860 | -4 308 | 2 348 | 5 275 | -2 927 | 1 024 | 2 042 | -1 018 |
| | Out | 85 675 | 65 889 | 19 786 | 15 601 | 11 751 | 3 851 | 3 856 | 8 549 | -4 692 | 2 892 | 3 890 | -998 | 558 | 670 | -112 |
| | Nov | 65 190 | 76 426 | -11 237 | 21 683 | 19 190 | 2 493 | 1 274 | 9 096 | -7 822 | 2 950 | 2 249 | 701 | 871 | 570 | 301 |
| | Dez | 96 051 | 101 202 | -5 151 | 21 485 | 21 616 | -131 | 1 482 | 6 701 | -5 218 | 4 628 | 4 756 | -128 | 2 249 | 2 119 | 130 |
| **01** | Jan | 70 674 | 73 822 | -3 148 | 19 812 | 12 937 | 6 875 | 1 400 | 5 640 | -4 240 | 2 241 | 2 478 | -236 | 832 | 1 431 | -598 |
| | Fev | 87 722 | 82 031 | 5 691 | 45 899 | 42 389 | 3 510 | 993 | 5 707 | -4 715 | 2 799 | 4 735 | -1 936 | 1 529 | 775 | 753 |
| | Mar | 97 286 | 92 800 | 4 487 | 45 794 | 36 102 | 9 692 | 3 164 | 5 010 | -1 847 | 2 854 | 2 957 | -103 | 1 309 | 1 821 | -512 |
| | Abr | 78 154 | 79 493 | -1 339 | 10 926 | 9 923 | 1 003 | 1 297 | 6 967 | -5 669 | 2 337 | 3 632 | -1 295 | 1 744 | 217 | 1 527 |
| | Mai | 77 210 | 61 945 | 15 265 | 16 041 | 11 964 | 4 077 | 1 805 | 5 915 | -4 110 | 2 267 | 3 760 | -1 493 | 780 | 794 | -14 |
| | Jun | 57 433 | 83 583 | -26 150 | 13 339 | 10 975 | 2 364 | 305 | 6 491 | -6 186 | 2 655 | 2 479 | 176 | 857 | 702 | 155 |
| | Jul | 83 277 | 69 122 | 14 155 | 20 996 | 14 355 | 6 641 | 2 252 | 6 470 | -4 218 | 3 430 | 3 822 | -392 | 627 | 301 | 326 |
| | Ago | 64 026 | 57 224 | 6 802 | 19 350 | 13 393 | 5 957 | 2 994 | 6 581 | -3 587 | 2 682 | 2 719 | -37 | 794 | 272 | 522 |
| | Set | 60 591 | 53 749 | 6 842 | 12 209 | 8 645 | 3 564 | 3 459 | 4 036 | -576 | 2 545 | 2 852 | -307 | 1 039 | 535 | 504 |
| | Out | 97 266 | 65 071 | 32 195 | 13 009 | 9 167 | 3 843 | 1 664 | 6 767 | -5 103 | 3 280 | 5 278 | -1 998 | 1 864 | 577 | 1 287 |
| | Nov | 67 717 | 73 767 | -6 051 | 13 549 | 10 683 | 2 867 | 2 967 | 7 013 | -4 046 | 2 765 | 3 073 | -308 | 2 144 | 1 073 | 1 071 |

| | 1 | 2 | 3 | 4 | 5 | 6 | 7 | 8 | 9 | 10 | 11 | 12 | 13 | 14 | 15 |
|---|---|---|---|---|---|---|---|---|---|---|---|---|---|---|---|
| | Credit | Debit | Balance | Credit | Debit | Balance | Credit | Debit | Balance | Credit | Debit | Balance | Credit | Debit | Balance |
| | Total | | | Merchanting and other trade-related services | | | Operational leasing | | | Agricultural, mining and manufacturing services | | | Research and development services | | |

## C.1.2.12 SERVIÇOS - OUTROS SERVIÇOS FORNECIDOS POR EMPRESAS (continuação)

## SERVICES - OTHER BUSINESS SERVICES (continued)

Fonte / Source: Banco de Portugal

$10^3$ euros

| | | Serviços jurídicos, contabilísticos, de consultadoria em gestão e de relações públicas | | | Serviços de arquitectura, engenharia e consultadoria técnica | | | Serviços de publicidade, estudos de mercado e de opinião pública | | | Serviços entre empresas afiliadas | | | Outros serviços | | |
|---|---|---|---|---|---|---|---|---|---|---|---|---|---|---|---|---|
| | | Crédito | Débito | Saldo | Crédito | Débito | Saldo | Crédito | Débito | Saldo | Crédito | Débito | Saldo | Crédito | Débito | Saldo |
| | | 16 | 17 | 18 | 19 | 20 | 21 | 22 | 23 | 24 | 25 | 26 | 27 | 28 | 29 | 30 |
| **98** | | 95 109 | 148 013 | -52 904 | 80 703 | 288 287 | -207 584 | 82 454 | 94 395 | -11 941 | 27 852 | 69 332 | -41 480 | 117 367 | 74 732 | 42 635 |
| **99** | | 145 927 | 168 637 | -22 711 | 112 017 | 230 691 | -118 674 | 70 097 | 87 656 | -17 559 | 44 643 | 59 779 | -15 136 | 126 705 | 69 102 | 57 603 |
| **00** | | 171 938 | 196 124 | -24 186 | 103 089 | 213 013 | -109 924 | 105 378 | 74 359 | 31 019 | 47 040 | 59 200 | -12 160 | 80 731 | 42 477 | 38 254 |
| **00** | Jun | 12 841 | 16 613 | -3 773 | 4 965 | 17 171 | -12 206 | 8 975 | 7 589 | 1 386 | 3 053 | 2 239 | 814 | 6 724 | 3 593 | 3 131 |
| | Jul | 23 904 | 10 274 | 13 630 | 9 819 | 12 126 | -2 306 | 10 052 | 7 422 | 2 629 | 3 795 | 2 506 | 1 289 | 7 238 | 2 829 | 4 409 |
| | Ago | 9 755 | 22 305 | -12 550 | 5 810 | 9 823 | -4 013 | 6 706 | 5 172 | 1 534 | 2 035 | 6 968 | -4 933 | 6 657 | 2 999 | 3 658 |
| | Set | 13 072 | 10 354 | 2 717 | 6 698 | 16 389 | -9 691 | 9 143 | 6 788 | 2 355 | 4 633 | 2 408 | 2 224 | 5 859 | 2 876 | 2 983 |
| | Out | 12 483 | 13 020 | -537 | 17 891 | 13 460 | 4 431 | 22 135 | 5 013 | 17 122 | 2 454 | 5 863 | -3 408 | 7 804 | 3 673 | 4 131 |
| | Nov | 14 372 | 22 861 | -8 489 | 6 884 | 8 880 | -1 996 | 7 729 | 5 314 | 2 415 | 3 832 | 5 439 | -1 606 | 5 594 | 2 827 | 2 767 |
| | Dez | 21 552 | 26 561 | -5 009 | 17 421 | 22 197 | -4 776 | 8 698 | 4 006 | 4 692 | 12 985 | 10 458 | 2 526 | 5 551 | 2 788 | 2 763 |
| **01** | Jan | 21 506 | 21 831 | -326 | 6 650 | 14 890 | -8 240 | 8 196 | 5 504 | 2 692 | 4 876 | 5 848 | -972 | 5 160 | 3 263 | 1 897 |
| | Fev | 13 497 | 11 344 | 2 153 | 7 017 | 6 465 | 552 | 6 109 | 5 535 | 574 | 2 842 | 2 920 | -78 | 7 037 | 2 161 | 4 876 |
| | Mar | 14 571 | 17 722 | -3 152 | 8 547 | 18 560 | -10 013 | 8 822 | 4 642 | 4 180 | 4 947 | 2 742 | 2 205 | 7 279 | 3 242 | 4 037 |
| | Abr | 11 434 | 34 201 | -22 767 | 29 588 | 10 309 | 19 279 | 8 507 | 5 084 | 3 423 | 5 095 | 5 542 | -447 | 7 226 | 3 618 | 3 608 |
| | Mai | 18 841 | 18 718 | 123 | 19 891 | 5 831 | 14 060 | 6 169 | 5 985 | 184 | 3 298 | 5 608 | -2 310 | 8 119 | 3 371 | 4 747 |
| | Jun | 16 258 | 25 862 | -9 604 | 4 761 | 21 084 | -16 323 | 8 010 | 7 826 | 183 | 4 335 | 4 191 | 144 | 6 913 | 3 973 | 2 940 |
| | Jul | 18 040 | 23 278 | -5 238 | 5 894 | 7 390 | -1 496 | 19 477 | 5 014 | 14 464 | 3 896 | 3 717 | 179 | 8 665 | 4 776 | 3 890 |
| | Ago | 13 880 | 18 105 | -4 226 | 7 816 | 7 003 | 813 | 6 846 | 2 860 | 3 986 | 3 590 | 3 074 | 517 | 6 075 | 3 218 | 2 856 |
| | Set | 14 598 | 11 681 | 2 917 | 8 089 | 15 328 | -7 239 | 7 609 | 4 570 | 3 039 | 3 710 | 2 788 | 922 | 7 334 | 3 316 | 4 018 |
| | Out | 22 191 | 15 959 | 6 232 | 9 063 | 6 242 | 2 821 | 32 589 | 5 743 | 26 846 | 5 909 | 10 692 | -4 784 | 7 695 | 4 644 | 3 051 |
| | Nov | 20 794 | 16 134 | 4 660 | 5 030 | 21 044 | -16 014 | 7 046 | 3 393 | 3 652 | 5 177 | 8 267 | -3 090 | 8 245 | 3 088 | 5 157 |

| | 16 | 17 | 18 | 19 | 20 | 21 | 22 | 23 | 24 | 25 | 26 | 27 | 28 | 29 | 30 |
|---|---|---|---|---|---|---|---|---|---|---|---|---|---|---|---|
| | Credit | Debit | Balance | Credit | Debit | Balance | Credit | Debit | Balance | Credit | Debit | Balance | Credit | Debit | Balance |
| | Legal, accounting, management and public relations services | | | Architectural, engineering and other technical services | | | Advertising, market research and public opinion polling | | | Services between affiliated enterprises | | | Other | | |

## C.1.2.13 SERVIÇOS - DE NATUREZA PESSOAL, CULTURAL E RECREATIVA

## SERVICES - PERSONAL, CULTURAL AND RECREATIONAL SERVICES

Fonte / Source: Banco de Portugal

$10^3$ euros

| | | Total | | | Serviços audiovisuais | | | Outros serviços de natureza pessoal, cultural e recreativa | | |
|---|---|---|---|---|---|---|---|---|---|---|
| | | Crédito | Débito | Saldo | Crédito | Débito | Saldo | Crédito | Débito | Saldo |
| | | 1 | 2 | 3 | 4 | 5 | 6 | 7 | 8 | 9 |
| **98** | | 125 852 | 220 506 | -94 653 | 18 334 | 72 212 | -53 878 | 107 518 | 148 294 | -40 775 |
| **99** | | 102 950 | 212 098 | -109 148 | 14 598 | 84 810 | -70 212 | 88 352 | 127 289 | -38 936 |
| **00** | | 146 583 | 260 072 | -113 488 | 21 605 | 110 213 | -88 608 | 124 978 | 149 859 | -24 881 |
| **00** | Jun | 10 339 | 23 005 | -12 665 | 1 145 | 10 826 | -9 681 | 9 195 | 12 179 | -2 984 |
| | Jul | 8 269 | 23 410 | -15 140 | 1 574 | 10 990 | -9 415 | 6 695 | 12 420 | -5 725 |
| | Ago | 14 173 | 22 133 | -7 959 | 901 | 6 707 | -5 806 | 13 272 | 15 425 | -2 153 |
| | Set | 10 534 | 17 522 | -6 988 | 1 822 | 6 441 | -4 619 | 8 712 | 11 080 | -2 369 |
| | Out | 17 071 | 21 443 | -4 372 | 1 730 | 7 751 | -6 021 | 15 341 | 13 692 | 1 649 |
| | Nov | 12 627 | 16 781 | -4 154 | 2 013 | 5 391 | -3 378 | 10 614 | 11 390 | -776 |
| | Dez | 15 458 | 25 387 | -9 929 | 1 194 | 7 350 | -6 156 | 14 264 | 18 037 | -3 773 |
| **01** | Jan | 8 331 | 21 451 | -13 120 | 865 | 10 636 | -9 771 | 7 466 | 10 815 | -3 348 |
| | Fev | 10 944 | 17 972 | -7 029 | 1 732 | 9 370 | -7 639 | 9 212 | 8 602 | 610 |
| | Mar | 10 968 | 33 878 | -22 911 | 1 916 | 14 713 | -12 797 | 9 052 | 19 166 | -10 114 |
| | Abr | 15 010 | 28 705 | -13 695 | 1 147 | 16 656 | -15 509 | 13 863 | 12 049 | 1 814 |
| | Mai | 15 749 | 25 284 | -9 535 | 2 141 | 6 790 | -4 649 | 13 608 | 18 494 | -4 886 |
| | Jun | 16 422 | 18 686 | -2 264 | 2 358 | 7 198 | -4 840 | 14 064 | 11 488 | 2 576 |
| | Jul | 10 793 | 27 305 | -16 512 | 1 585 | 13 002 | -11 418 | 9 208 | 14 303 | -5 094 |
| | Ago | 9 354 | 19 703 | -10 350 | 1 524 | 10 677 | -9 153 | 7 830 | 9 026 | -1 196 |
| | Set | 9 576 | 20 501 | -10 925 | 1 356 | 10 143 | -8 787 | 8 220 | 10 358 | -2 138 |
| | Out | 23 996 | 24 349 | -352 | 3 641 | 10 886 | -7 245 | 20 355 | 13 463 | 6 893 |
| | Nov | 17 515 | 20 339 | -2 824 | 1 141 | 8 088 | -6 947 | 16 374 | 12 252 | 4 122 |

| | 1 | 2 | 3 | 4 | 5 | 6 | 7 | 8 | 9 |
|---|---|---|---|---|---|---|---|---|---|
| | Credit | Debit | Balance | Credit | Debit | Balance | Credit | Debit | Balance |
| | Total | | | Audio-visual and related services | | | Other personal cultural and recreational services | | |

## C.1.2.14 SERVIÇOS - OPERAÇÕES GOVERNAMENTAIS (n.i.n.r.)

## SERVICES - GOVERNMENT SERVICES (n.i.e.)

Fonte / Source: Banco de Portugal

$10^3$ euros

| | | Total | | | Despesas de embaixadas e consulados | | | Outras operações governamentais | | |
|---|---|---|---|---|---|---|---|---|---|---|
| | | Crédito | Débito | Saldo | Crédito | Débito | Saldo | Crédito | Débito | Saldo |
| | | 1 | 2 | 3 | 4 | 5 | 6 | 7 | 8 | 9 |
| **98** | | 84 499 | 251 968 | -167 469 | 49 999 | 125 435 | -75 436 | 34 500 | 126 533 | -92 033 |
| **99** | | 88 183 | 243 407 | -155 224 | 44 750 | 154 132 | -109 382 | 43 433 | 89 275 | -45 842 |
| **00** | | 106 952 | 259 657 | -152 705 | 76 695 | 163 900 | -87 204 | 30 256 | 95 757 | -65 501 |
| **00** | Jun | 6 400 | 21 172 | -14 772 | 4 411 | 14 421 | -10 010 | 1 990 | 6 752 | -4 762 |
| | Jul | 12 222 | 29 436 | -17 213 | 8 852 | 20 417 | -11 566 | 3 371 | 9 018 | -5 647 |
| | Ago | 7 520 | 18 866 | -11 346 | 5 765 | 12 203 | -6 438 | 1 756 | 6 663 | -4 907 |
| | Set | 12 155 | 17 132 | -4 977 | 5 143 | 10 975 | -5 832 | 7 012 | 6 157 | 855 |
| | Out | 9 439 | 22 823 | -13 383 | 7 633 | 13 080 | -5 447 | 1 806 | 9 743 | -7 937 |
| | Nov | 10 736 | 26 680 | -15 943 | 7 215 | 15 475 | -8 260 | 3 522 | 11 205 | -7 683 |
| | Dez | 8 739 | 15 750 | -7 011 | 5 114 | 5 957 | -843 | 3 626 | 9 793 | -6 168 |
| **01** | Jan | 7 173 | 25 114 | -17 941 | 4 682 | 15 559 | -10 877 | 2 491 | 9 555 | -7 064 |
| | Fev | 7 469 | 19 956 | -12 487 | 6 049 | 14 629 | -8 580 | 1 421 | 5 327 | -3 907 |
| | Mar | 12 498 | 17 824 | -5 327 | 10 154 | 10 402 | -248 | 2 344 | 7 422 | -5 078 |
| | Abr | 9 073 | 10 344 | -1 270 | 7 347 | 6 404 | 943 | 1 726 | 3 940 | -2 214 |
| | Mai | 9 930 | 26 308 | -16 377 | 7 079 | 19 421 | -12 342 | 2 852 | 6 887 | -4 035 |
| | Jun | 11 144 | 17 185 | -6 040 | 8 389 | 10 509 | -2 120 | 2 755 | 6 675 | -3 920 |
| | Jul | 6 625 | 13 806 | -7 182 | 4 987 | 8 731 | -3 744 | 1 638 | 5 075 | -3 437 |
| | Ago | 5 850 | 11 381 | -5 531 | 4 017 | 7 320 | -3 303 | 1 832 | 4 061 | -2 228 |
| | Set | 5 342 | 13 594 | -8 253 | 3 925 | 8 167 | -4 241 | 1 416 | 5 428 | -4 012 |
| | Out | 11 593 | 19 872 | -8 279 | 9 604 | 12 597 | -2 992 | 1 989 | 7 276 | -5 287 |
| | Nov | 26 761 | 10 959 | 15 802 | 23 294 | 6 368 | 16 926 | 3 468 | 4 591 | -1 124 |

| | 1 | 2 | 3 | 4 | 5 | 6 | 7 | 8 | 9 |
|---|---|---|---|---|---|---|---|---|---|
| | Credit | Debit | Balance | Credit | Debit | Balance | Credit | Debit | Balance |
| | Total | | | Expenditures of embassies and consulates | | | Other government services | | |

## C.1.3.1 RENDIMENTOS — INCOME

Fonte / Source: Banco de Portugal — $10^3$ euros

| | | Total | | | De trabalho | | | De investimento | | | | | | | | |
|---|---|---|---|---|---|---|---|---|---|---|---|---|---|---|---|---|
| | | | | | | | | Directo | | | De carteira[1] | | | De outro investimento[1] | | |
| | | Crédito | Débito | Saldo | Crédito | Débito | Saldo | Crédito | Débito | Saldo | Crédito | Débito | Saldo | Crédito | Débito | Saldo |
| | | 1 | 2 | 3 | 4 | 5 | 6 | 7 | 8 | 9 | 10 | 11 | 12 | 13 | 14 | 15 |
| **98** | | 4 028 456 | 5 494 303 | -1 465 847 | 153 466 | 84 055 | 69 411 | 546 717 | 1 296 575 | -749 858 | 892 215 | 1 463 885 | -571 670 | 2 436 058 | 2 649 788 | -213 730 |
| **99** | | 3 997 956 | 5 512 381 | -1 514 425 | 147 082 | 119 219 | 27 863 | 579 962 | 1 349 649 | -769 686 | 1 548 963 | 1 735 151 | -186 187 | 1 721 949 | 2 308 363 | -586 414 |
| **00** | | 5 019 207 | 7 240 070 | -2 220 863 | 163 886 | 135 217 | 28 669 | 669 624 | 1 587 407 | -917 783 | 1 734 184 | 2 078 976 | -344 792 | 2 451 514 | 3 438 471 | -986 957 |
| **00** | Jun | 402 026 | 767 997 | -365 971 | 13 713 | 11 532 | 2 181 | 59 070 | 128 746 | -69 676 | 142 250 | 171 550 | -29 300 | 186 992 | 456 168 | -269 176 |
| | Jul | 392 890 | 499 422 | -106 531 | 14 389 | 13 513 | 875 | 57 175 | 128 289 | -71 114 | 142 885 | 174 307 | -31 421 | 178 441 | 183 313 | -4 871 |
| | Ago | 469 527 | 556 120 | -86 593 | 20 850 | 11 716 | 9 134 | 53 737 | 146 974 | -93 237 | 150 575 | 167 334 | -16 759 | 244 365 | 230 096 | 14 269 |
| | Set | 428 587 | 686 021 | -257 434 | 12 774 | 11 599 | 1 175 | 55 400 | 123 610 | -68 210 | 146 353 | 176 788 | -30 436 | 214 060 | 374 024 | -159 963 |
| | Out | 468 810 | 767 688 | -298 878 | 13 346 | 11 464 | 1 882 | 53 838 | 120 714 | -66 877 | 148 013 | 170 563 | -22 550 | 253 613 | 464 947 | -211 334 |
| | Nov | 470 732 | 605 316 | -134 585 | 15 374 | 11 147 | 4 227 | 54 532 | 119 274 | -64 742 | 151 111 | 156 652 | -5 541 | 249 714 | 318 243 | -68 529 |
| | Dez | 492 569 | 696 036 | -203 467 | 15 475 | 12 605 | 2 870 | 56 878 | 130 430 | -73 552 | 148 758 | 161 045 | -12 288 | 271 458 | 391 955 | -120 497 |
| **01** | Jan | 484 594 | 642 647 | -158 053 | 11 996 | 16 423 | -4 428 | 70 994 | 145 745 | -74 751 | 152 719 | 164 206 | -11 487 | 248 886 | 316 273 | -67 387 |
| | Fev | 476 573 | 667 810 | -191 236 | 10 981 | 9 676 | 1 305 | 69 751 | 156 873 | -87 123 | 155 270 | 158 616 | -3 346 | 240 571 | 342 644 | -102 073 |
| | Mar | 542 980 | 774 685 | -231 705 | 14 070 | 13 378 | 692 | 103 016 | 149 706 | -46 689 | 157 365 | 161 278 | -3 914 | 268 529 | 450 323 | -181 794 |
| | Abr | 447 365 | 693 795 | -246 430 | 11 707 | 12 082 | -375 | 69 571 | 163 875 | -94 304 | 159 432 | 194 690 | -35 258 | 206 655 | 323 148 | -116 493 |
| | Mai | 452 426 | 652 363 | -199 937 | 12 517 | 13 681 | -1 164 | 70 336 | 142 408 | -72 072 | 161 065 | 176 224 | -15 159 | 208 508 | 320 050 | -111 542 |
| | Jun | 410 808 | 855 488 | -444 680 | 13 054 | 15 358 | -2 304 | 69 400 | 153 044 | -83 643 | 162 315 | 308 050 | -145 735 | 166 038 | 379 037 | -212 998 |
| | Jul | 430 424 | 639 525 | -209 101 | 11 025 | 13 648 | -2 623 | 72 987 | 149 418 | -76 431 | 162 261 | 185 084 | -22 823 | 184 151 | 291 375 | -107 224 |
| | Ago | 505 776 | 675 209 | -169 433 | 10 533 | 12 661 | -2 129 | 76 990 | 151 115 | -74 125 | 159 411 | 188 669 | -29 258 | 258 842 | 322 763 | -63 921 |
| | Set | 426 783 | 811 722 | -384 939 | 8 187 | 11 545 | -3 358 | 82 339 | 149 436 | -67 098 | 161 123 | 209 599 | -48 476 | 175 135 | 441 142 | -266 007 |
| | Out | 459 463 | 839 121 | -379 658 | 12 331 | 15 036 | -2 705 | 87 718 | 147 192 | -59 475 | 165 925 | 198 018 | -32 093 | 193 489 | 478 875 | -285 385 |
| | Nov | 506 780 | 635 042 | -128 262 | 9 054 | 15 400 | -6 345 | 72 735 | 142 762 | -70 028 | 168 092 | 190 990 | -22 898 | 256 899 | 285 890 | -28 991 |

| | 1 | 2 | 3 | 4 | 5 | 6 | 7 | 8 | 9 | 10 | 11 | 12 | 13 | 14 | 15 |
|---|---|---|---|---|---|---|---|---|---|---|---|---|---|---|---|
| | Credit | Debit | Balance | Credit | Debit | Balance | Credit | Debit | Balance | Credit | Debit | Balance | Credit | Debit | Balance |
| | Total | | | Compensation of employees | | | Direct | | | Portfolio | | | Other | | |
| | | | | | | | Investment | | | | | | | | |

(1) Na sequência da alteração no tratamento estatístico dos "Activos de reserva", os rendimentos recebidos pelo Banco de Portugal passaram a estar registados, desde Janeiro de 1999, nas componentes "Rendimentos de Investimento de carteira" ou "Rendimentos de Outro investimento", consoante estejam associados a activos externos incluídos, respectivamente, em "Investimento de carteira" ou em "Outro investimento" e "Activos de reserva "./ As a result of the new statistical treatment of "Reserve assets", income received by the Banco de Portugal is recorded, since January 1999, under "Portfolio investment income" or "Other investment income", whether derived from external assets classified as, respectively, "Portfolio investment" or "Other investment" and "Reserve assets".

## C.1.3.2 RENDIMENTOS DE INVESTIMENTO DIRECTO — DIRECT INVESTMENT INCOME

Fonte / Source: Banco de Portugal — $10^3$ euros

| | | Total | | | De títulos de participação no capital | | | | | | De títulos de dívida | | |
|---|---|---|---|---|---|---|---|---|---|---|---|---|---|
| | | | | | Dividendos e lucros distribuídos | | | Lucros reinvestidos | | | | | |
| | | Crédito | Débito | Saldo | Crédito | Débito | Saldo | Crédito | Débito | Saldo | Crédito | Débito | Saldo |
| | | 1 | 2 | 3 | 4 | 5 | 6 | 7 | 8 | 9 | 10 | 11 | 12 |
| **98** | | 546 717 | 1 296 575 | -749 858 | 224 848 | 452 622 | -227 774 | 284 166 | 729 110 | -444 944 | 37 703 | 114 843 | -77 140 |
| **99** | | 579 962 | 1 349 649 | -769 686 | 162 646 | 157 067 | 5 580 | 387 374 | 1 072 728 | -685 354 | 29 942 | 119 854 | -89 912 |
| **00** | | 669 624 | 1 587 407 | -917 783 | 133 588 | 911 210 | -777 622 | 480 275 | 513 578 | -33 303 | 55 761 | 162 619 | -106 859 |
| **00** | Jun | 59 070 | 128 746 | -69 676 | 18 486 | 88 655 | -70 169 | 32 402 | 30 012 | 2 390 | 8 182 | 10 079 | -1 897 |
| | Jul | 57 175 | 128 289 | -71 114 | 15 012 | 100 954 | -85 942 | 38 050 | 18 101 | 19 949 | 4 114 | 9 234 | -5 121 |
| | Ago | 53 737 | 146 974 | -93 237 | 324 | 14 499 | -14 175 | 50 422 | 104 102 | -53 681 | 2 991 | 28 372 | -25 381 |
| | Set | 55 400 | 123 610 | -68 210 | 10 520 | 57 148 | -46 628 | 40 513 | 61 509 | -20 995 | 4 367 | 4 954 | -587 |
| | Out | 53 838 | 120 714 | -66 877 | 2 282 | 61 919 | -59 636 | 48 497 | 56 729 | -8 233 | 3 058 | 2 066 | 992 |
| | Nov | 54 532 | 119 274 | -64 742 | 3 763 | 32 769 | -29 006 | 47 232 | 85 721 | -38 489 | 3 537 | 784 | 2 753 |
| | Dez | 56 878 | 130 430 | -73 552 | 20 983 | 167 648 | -146 665 | 29 830 | -48 937 | 78 768 | 6 065 | 11 720 | -5 655 |
| **01** | Jan | 70 994 | 145 745 | -74 751 | 12 061 | 272 312 | -260 251 | 52 876 | -135 438 | 188 315 | 6 056 | 8 871 | -2 815 |
| | Fev | 69 751 | 156 873 | -87 123 | 5 966 | 13 558 | -7 592 | 59 127 | 122 423 | -63 296 | 4 658 | 20 893 | -16 235 |
| | Mar | 103 016 | 149 706 | -46 689 | 57 247 | 37 685 | 19 562 | 7 684 | 98 747 | -91 063 | 38 086 | 13 274 | 24 812 |
| | Abr | 69 571 | 163 875 | -94 304 | 23 827 | 47 232 | -23 406 | 41 459 | 89 403 | -47 944 | 4 286 | 27 240 | -22 954 |
| | Mai | 70 336 | 142 408 | -72 072 | 11 565 | 48 594 | -37 030 | 54 548 | 87 850 | -33 302 | 4 223 | 5 964 | -1 741 |
| | Jun | 69 400 | 153 044 | -83 643 | 55 517 | 84 217 | -28 701 | 10 666 | 52 590 | -41 924 | 3 218 | 16 236 | -13 019 |
| | Jul | 72 987 | 149 418 | -76 431 | 25 504 | 45 228 | -19 724 | 41 797 | 92 060 | -50 263 | 5 686 | 12 130 | -6 444 |
| | Ago | 76 990 | 151 115 | -74 125 | 9 580 | 44 891 | -35 311 | 59 549 | 92 735 | -33 186 | 7 862 | 13 489 | -5 628 |
| | Set | 82 339 | 149 436 | -67 098 | 8 350 | 165 242 | -156 892 | 70 022 | -27 577 | 97 599 | 3 967 | 11 772 | -7 804 |
| | Out | 87 718 | 147 192 | -59 475 | 13 005 | 38 904 | -25 899 | 66 118 | 99 941 | -33 823 | 8 595 | 8 348 | 247 |
| | Nov | 72 735 | 142 762 | -70 028 | 14 341 | 47 626 | -33 285 | 55 453 | 90 763 | -35 310 | 2 940 | 4 373 | -1 432 |

| | 1 | 2 | 3 | 4 | 5 | 6 | 7 | 8 | 9 | 10 | 11 | 12 |
|---|---|---|---|---|---|---|---|---|---|---|---|---|
| | Credit | Debit | Balance | Credit | Debit | Balance | Credit | Debit | Balance | Credit | Debit | Balance |
| | Total | | | Dividends and profits distributed | | | Reinvested earnings | | | Income on debt | | |
| | | | | Income on equity | | | | | | | | |

## C.1.3.3 RENDIMENTOS DE INVESTIMENTO DE CARTEIRA[1] — PORTFOLIO INVESTMENT INCOME

Fonte / Source: Banco de Portugal — $10^3$ euros

| | | Total | | | De títulos de participação no capital | | | De títulos de dívida: Obrigações e outros títulos de dívida de longo prazo | | | De títulos de dívida: Instrumentos do mercado monetário | | |
|---|---|---|---|---|---|---|---|---|---|---|---|---|---|
| | | Crédito | Débito | Saldo | Crédito | Débito | Saldo | Crédito | Débito | Saldo | Crédito | Débito | Saldo |
| | | 1 | 2 | 3 | 4 | 5 | 6 | 7 | 8 | 9 | 10 | 11 | 12 |
| **98** | | 892 215 | 1 463 885 | -571 670 | 70 112 | 172 741 | -102 629 | 797 549 | 1 221 241 | -423 692 | 24 555 | 69 903 | -45 348 |
| **99** | | 1 548 963 | 1 735 151 | -186 187 | 125 092 | 181 705 | -56 613 | 1 277 041 | 1 437 098 | -160 057 | 146 830 | 116 347 | 30 483 |
| **00** | | 1 734 184 | 2 078 976 | -344 792 | 148 655 | 201 718 | -53 063 | 1 400 043 | 1 723 596 | -323 553 | 185 486 | 153 662 | 31 824 |
| **00** | Jun | 142 250 | 171 550 | -29 300 | 11 840 | 15 352 | -3 512 | 114 120 | 144 093 | -29 973 | 16 290 | 12 105 | 4 186 |
| | Jul | 142 885 | 174 307 | -31 421 | 12 156 | 10 858 | 1 298 | 115 241 | 146 837 | -31 595 | 15 488 | 16 612 | -1 125 |
| | Ago | 150 575 | 167 334 | -16 759 | 12 777 | 1 875 | 10 902 | 121 342 | 150 610 | -29 269 | 16 456 | 14 848 | 1 608 |
| | Set | 146 353 | 176 788 | -30 436 | 12 864 | 17 987 | -5 124 | 117 868 | 144 155 | -26 287 | 15 621 | 14 645 | 976 |
| | Out | 148 013 | 170 563 | -22 550 | 13 138 | 5 112 | 8 027 | 118 812 | 151 558 | -32 746 | 16 063 | 13 893 | 2 170 |
| | Nov | 151 111 | 156 652 | -5 541 | 13 436 | 1 003 | 12 433 | 122 492 | 144 355 | -21 863 | 15 183 | 11 294 | 3 889 |
| | Dez | 148 758 | 161 045 | -12 288 | 12 841 | 15 649 | -2 808 | 120 389 | 131 646 | -11 257 | 15 528 | 13 750 | 1 777 |
| **01** | Jan | 152 719 | 164 206 | -11 487 | 13 479 | 5 137 | 8 342 | 125 570 | 145 026 | -19 456 | 13 670 | 14 043 | -373 |
| | Fev | 155 270 | 158 616 | -3 346 | 13 560 | 1 336 | 12 224 | 127 273 | 142 139 | -14 865 | 14 437 | 15 142 | -705 |
| | Mar | 157 365 | 161 278 | -3 914 | 13 776 | 6 172 | 7 604 | 127 891 | 140 910 | -13 019 | 15 698 | 14 197 | 1 501 |
| | Abr | 159 432 | 194 690 | -35 258 | 13 834 | 39 877 | -26 043 | 129 219 | 139 615 | -10 396 | 16 379 | 15 198 | 1 181 |
| | Mai | 161 065 | 176 224 | -15 159 | 14 190 | 13 733 | 457 | 130 816 | 144 129 | -13 314 | 16 059 | 18 361 | -2 302 |
| | Jun | 162 315 | 308 050 | -145 735 | 14 294 | 141 689 | -127 395 | 132 781 | 146 279 | -13 498 | 15 240 | 20 082 | -4 842 |
| | Jul | 162 261 | 185 084 | -22 823 | 14 167 | 10 837 | 3 331 | 133 133 | 149 935 | -16 803 | 14 961 | 24 312 | -9 351 |
| | Ago | 159 411 | 188 669 | -29 258 | 14 131 | 10 378 | 3 753 | 131 133 | 156 544 | -25 411 | 14 146 | 21 747 | -7 601 |
| | Set | 161 123 | 209 599 | -48 476 | 13 823 | 28 838 | -15 015 | 133 297 | 158 528 | -25 231 | 14 003 | 22 232 | -8 229 |
| | Out | 165 925 | 198 018 | -32 093 | 13 889 | 7 388 | 6 500 | 138 382 | 167 445 | -29 063 | 13 654 | 23 185 | -9 531 |
| | Nov | 168 092 | 190 990 | -22 898 | 14 117 | 940 | 13 178 | 140 010 | 168 253 | -28 243 | 13 965 | 21 798 | -7 833 |

| | 1 | 2 | 3 | 4 | 5 | 6 | 7 | 8 | 9 | 10 | 11 | 12 |
|---|---|---|---|---|---|---|---|---|---|---|---|---|
| | Credit | Debit | Balance | Credit | Debit | Balance | Credit | Debit | Balance | Credit | Debit | Balance |
| | Total | | | Income on equity | | | Bonds and notes | | | Money market instruments | | |
| | | | | | | | Income on debt | | | | | |

(1) Na sequência da alteração no tratamento estatístico dos "Activos de reserva", inclui, desde Janeiro 1999, os rendimentos recebidos pelo Banco de Portugal associados a activos externos registados em "Investimento de carteira"./As result of the new statistical treatment of "Reserve assets", it includes, since January 1999, income received by the Banco de Portugal derived from external assets classified as "Portfolio investment".

## C.1.4.1 TRANSFERÊNCIAS CORRENTES — CURRENT TRANSFERS

Fonte / Source: Banco de Portugal — $10^3$ euros

| | | Total | | Públicas: Total | | Públicas: Com a UE | | Públicas: Outras | | Privadas: Total | | Privadas: Remessas de emigrantes/imigrantes | | Privadas: Outras | |
|---|---|---|---|---|---|---|---|---|---|---|---|---|---|---|---|
| | | Crédito | Débito | Crédito | Débito | Crédito | Débito | Crédito | Débito | Crédito | Débito | Crédito | Débito | Crédito | Débito |
| | | 1 | 2 | 3 | 4 | 5 | 6 | 7 | 8 | 9 | 10 | 11 | 12 | 13 | 14 |
| **98** | | 5 537 381 | 1 866 826 | 1 987 074 | 1 305 848 | 1 869 367 | 1 187 969 | 117 706 | 117 879 | 3 550 307 | 560 979 | 3 016 292 | 101 471 | 534 015 | 459 508 |
| **99** | | 5 677 858 | 2 008 302 | 1 940 689 | 1 409 667 | 1 839 847 | 1 248 810 | 100 842 | 160 858 | 3 737 169 | 598 635 | 3 121 683 | 133 275 | 615 486 | 465 359 |
| **00** | | 5 776 583 | 2 078 937 | 1 619 747 | 1 420 685 | 1 527 149 | 1 231 381 | 92 597 | 189 304 | 4 156 837 | 658 252 | 3 405 275 | 172 890 | 751 562 | 485 362 |
| **00** | Jun | 392 594 | 149 611 | 79 676 | 90 064 | 67 639 | 87 298 | 12 037 | 2 766 | 312 918 | 59 546 | 263 902 | 10 938 | 49 016 | 48 609 |
| | Jul | 512 924 | 194 190 | 27 154 | 130 588 | 21 326 | 104 475 | 5 827 | 26 114 | 485 771 | 63 602 | 425 796 | 18 226 | 59 975 | 45 376 |
| | Ago | 420 320 | 179 657 | 53 985 | 122 129 | 46 224 | 109 837 | 7 760 | 12 292 | 366 336 | 57 528 | 303 370 | 19 327 | 62 965 | 38 201 |
| | Set | 454 842 | 128 038 | 123 782 | 70 837 | 120 133 | 54 478 | 3 649 | 16 359 | 331 060 | 57 201 | 279 359 | 19 113 | 51 701 | 38 089 |
| | Out | 480 832 | 168 314 | 129 947 | 118 754 | 123 128 | 98 760 | 6 819 | 19 994 | 350 886 | 49 560 | 286 976 | 16 364 | 63 910 | 33 196 |
| | Nov | 497 392 | 178 248 | 168 385 | 126 042 | 162 962 | 104 243 | 5 423 | 21 799 | 329 007 | 52 205 | 260 713 | 17 547 | 68 295 | 34 659 |
| | Dez | 633 619 | 176 547 | 219 528 | 129 045 | 210 266 | 108 031 | 9 262 | 21 014 | 414 091 | 47 502 | 309 194 | 12 742 | 104 897 | 34 760 |
| **01** | Jan | 651 146 | 230 471 | 308 411 | 161 610 | 299 306 | 153 516 | 9 105 | 8 094 | 342 735 | 68 861 | 265 220 | 15 721 | 77 515 | 53 140 |
| | Fev | 409 260 | 142 643 | 117 271 | 87 436 | 99 818 | 60 304 | 17 452 | 27 132 | 291 989 | 55 207 | 225 958 | 15 041 | 66 031 | 40 167 |
| | Mar | 440 204 | 189 301 | 94 410 | 125 963 | 88 938 | 104 579 | 5 472 | 21 384 | 345 794 | 63 338 | 273 329 | 19 331 | 72 465 | 44 007 |
| | Abr | 389 933 | 180 266 | 47 350 | 120 963 | 43 642 | 106 685 | 3 708 | 14 278 | 342 583 | 59 302 | 275 287 | 14 878 | 67 295 | 44 424 |
| | Mai | 427 836 | 217 872 | 52 950 | 117 398 | 47 707 | 105 473 | 5 244 | 11 926 | 374 886 | 100 474 | 302 789 | 24 633 | 72 097 | 75 841 |
| | Jun | 476 280 | 200 944 | 105 574 | 128 135 | 100 192 | 108 188 | 5 382 | 19 947 | 370 706 | 72 809 | 299 432 | 30 272 | 71 274 | 42 537 |
| | Jul | 669 309 | 211 996 | 75 561 | 130 047 | 61 344 | 109 636 | 14 217 | 20 411 | 593 748 | 81 949 | 521 217 | 39 696 | 72 531 | 42 253 |
| | Ago | 495 456 | 192 468 | 87 414 | 98 715 | 80 354 | 89 942 | 7 060 | 8 773 | 408 042 | 93 753 | 344 616 | 50 856 | 63 427 | 42 896 |
| | Set | 372 462 | 188 745 | 71 355 | 109 849 | 64 526 | 100 085 | 6 829 | 9 764 | 301 107 | 78 897 | 247 532 | 36 488 | 53 574 | 42 409 |
| | Out | 529 823 | 216 517 | 137 348 | 118 206 | 132 064 | 100 695 | 5 284 | 17 510 | 392 476 | 98 311 | 314 813 | 49 691 | 77 663 | 48 620 |
| | Nov | 476 103 | 210 864 | 112 868 | 118 530 | 108 081 | 95 897 | 4 788 | 22 633 | 363 235 | 92 334 | 296 054 | 43 137 | 67 181 | 49 198 |

| | 1 | 2 | 3 | 4 | 5 | 6 | 7 | 8 | 9 | 10 | 11 | 12 | 13 | 14 |
|---|---|---|---|---|---|---|---|---|---|---|---|---|---|---|
| | Credit | Debit | Credit | Debit | Credit | Debit | Credit | Debit | Credit | Debit | Credit | Debit | Credit | Debit |
| | Total | | Total | | With the EU | | Other | | Total | | Emigrants' remittances | | Other | |
| | | | Official | | | | | | Private | | | | | |

## C.1.4.2 TRANSFERÊNCIAS CORRENTES - REMESSAS DE EMIGRANTES — EMIGRANTS' REMITTANCES

Fonte / Source: Banco de Portugal

$10^3$ euros

| | | Total | OCDE | | | | | | | | | | | Resto do Mundo | | |
|---|---|---|---|---|---|---|---|---|---|---|---|---|---|---|---|---|
| | | | Total | União Europeia | | | | | | Outros | | | | Total | Brasil | Venezuela |
| | | | | Total | Alemanha | Espanha | França | Luxemburgo | Reino Unido | Total | Canadá | EUA | Suiça | | | |
| | | 1 | 2 | 3 | 4 | 5 | 6 | 7 | 8 | 9 | 10 | 11 | 12 | 13 | 14 | 15 |
| **98** | | 3 016 292 | 2 927 538 | 1 829 787 | 220 958 | 60 944 | 1 281 328 | 73 886 | 117 863 | 1 097 751 | 88 056 | 459 498 | 538 041 | 88 754 | 18 986 | 13 280 |
| **99** | | 3 121 683 | 3 004 307 | 1 920 969 | 243 355 | 80 414 | 1 265 968 | 61 680 | 157 730 | 1 083 338 | 107 301 | 395 721 | 565 811 | 117 376 | 16 453 | 47 522 |
| **00** | | 3 405 275 | 3 230 574 | 1 992 333 | 272 291 | 53 396 | 1 327 742 | 67 505 | 187 082 | 1 238 240 | 144 948 | 435 363 | 643 342 | 174 701 | 17 700 | 92 496 |
| **00** | Jun | 263 902 | 246 719 | 158 790 | 26 810 | 4 786 | 100 560 | 4 142 | 14 485 | 87 929 | 9 280 | 32 132 | 45 917 | 17 183 | 1 329 | 9 688 |
| | Jul | 425 796 | 409 456 | 301 714 | 26 438 | 6 039 | 233 272 | 7 423 | 18 043 | 107 742 | 10 241 | 34 714 | 61 246 | 16 340 | 2 050 | 9 060 |
| | Ago | 303 370 | 287 075 | 187 985 | 19 141 | 2 805 | 141 901 | 4 789 | 14 053 | 99 090 | 15 580 | 41 205 | 40 977 | 16 295 | 1 518 | 8 056 |
| | Set | 279 359 | 267 500 | 129 398 | 21 968 | 1 728 | 81 620 | 4 474 | 14 432 | 138 102 | 17 042 | 44 196 | 75 824 | 11 858 | 1 637 | 5 089 |
| | Out | 286 976 | 273 140 | 150 989 | 21 025 | 2 102 | 98 563 | 5 434 | 19 105 | 122 151 | 11 543 | 40 349 | 69 669 | 13 835 | 1 123 | 6 794 |
| | Nov | 260 713 | 246 277 | 146 403 | 27 593 | 3 242 | 91 003 | 5 873 | 13 518 | 99 874 | 8 303 | 31 722 | 58 962 | 14 435 | 1 211 | 7 491 |
| | Dez | 309 194 | 294 229 | 169 521 | 22 237 | 2 715 | 116 282 | 13 482 | 10 419 | 124 708 | 6 497 | 32 158 | 85 504 | 14 964 | 609 | 7 317 |
| **01** | Jan | 265 220 | 249 323 | 162 355 | 26 061 | 3 166 | 110 326 | 7 102 | 10 924 | 86 967 | 8 000 | 26 631 | 51 675 | 15 897 | 1 789 | 8 752 |
| | Fev | 225 958 | 210 658 | 139 105 | 19 789 | 4 326 | 92 948 | 5 759 | 11 900 | 71 553 | 6 728 | 23 530 | 40 866 | 15 300 | 3 849 | 6 991 |
| | Mar | 273 329 | 257 799 | 171 427 | 25 701 | 6 188 | 97 072 | 10 053 | 26 051 | 86 371 | 8 580 | 30 436 | 46 709 | 15 531 | 1 141 | 8 088 |
| | Abr | 275 287 | 259 245 | 169 010 | 22 664 | 2 928 | 109 450 | 7 054 | 19 272 | 90 235 | 8 771 | 32 370 | 48 379 | 16 042 | 1 280 | 9 720 |
| | Mai | 302 789 | 287 057 | 172 150 | 30 616 | 4 132 | 102 764 | 7 109 | 20 934 | 114 907 | 14 140 | 39 504 | 59 829 | 15 731 | 878 | 9 831 |
| | Jun | 299 432 | 282 668 | 171 504 | 28 773 | 3 150 | 106 870 | 7 215 | 19 274 | 111 164 | 15 313 | 37 138 | 57 440 | 16 764 | 1 749 | 10 251 |
| | Jul | 521 217 | 505 740 | 360 320 | 37 571 | 4 419 | 268 224 | 18 371 | 22 190 | 145 420 | 13 386 | 37 837 | 93 371 | 15 478 | 894 | 9 205 |
| | Ago | 344 616 | 331 681 | 236 029 | 27 771 | 4 392 | 166 958 | 10 424 | 18 675 | 95 652 | 8 087 | 35 232 | 51 551 | 12 934 | 670 | 6 851 |
| | Set | 247 532 | 235 496 | 134 127 | 21 221 | 1 794 | 84 670 | 7 343 | 14 654 | 101 369 | 8 008 | 26 624 | 66 044 | 12 036 | 340 | 7 860 |
| | Out | 314 813 | 304 465 | 189 039 | 26 176 | 5 850 | 119 991 | 6 610 | 22 795 | 115 426 | 8 918 | 33 318 | 72 253 | 10 347 | 235 | 5 530 |
| | Nov | 296 054 | 286 807 | 182 859 | 26 844 | 8 399 | 113 056 | 5 929 | 20 212 | 103 948 | 9 015 | 32 864 | 61 422 | 9 247 | 252 | 4 825 |

| | 1 | 2 | 3 | 4 | 5 | 6 | 7 | 8 | 9 | 10 | 11 | 12 | 13 | 14 | 15 |
|---|---|---|---|---|---|---|---|---|---|---|---|---|---|---|---|
| | Total | Total | Total | Germany | Spain | France | Luxembourg | United Kingdom | Total | Canada | USA | Switzerland | Total | Brazil | Venezuela |
| | | | European Union | | | | | | Other | | | | | | |
| | | OECD | | | | | | | | | | | Rest of the World | | |

## C.1.5 BALANÇA DE CAPITAL — CAPITAL ACCOUNT

Fonte / Source: Banco de Portugal

$10^3$ euros

| | | Total | | | Transferências públicas | | | Transferências privadas | | | Aquisição / cedência de activos não produzidos não financeiros | | |
|---|---|---|---|---|---|---|---|---|---|---|---|---|---|
| | | Crédito | Débito | Saldo | Crédito | Débito | Saldo | Crédito | Débito | Saldo | Crédito | Débito | Saldo |
| | | 1 | 2 | 3 | 4 | 5 | 6 | 7 | 8 | 9 | 10 | 11 | 12 |
| **98** | | 2 409 548 | 161 356 | 2 248 192 | 2 229 699 | 16 819 | 2 212 880 | 135 510 | 113 578 | 21 932 | 44 339 | 30 960 | 13 380 |
| **99** | | 2 496 335 | 172 536 | 2 323 799 | 2 325 448 | 8 201 | 2 317 247 | 131 336 | 116 095 | 15 241 | 39 550 | 48 240 | -8 690 |
| **00** | | 1 851 033 | 183 751 | 1 667 283 | 1 673 176 | 23 774 | 1 649 402 | 117 825 | 117 536 | 288 | 60 033 | 42 441 | 17 592 |
| **00** | Jun | 33 298 | 10 379 | 22 919 | 15 066 | 3 | 15 062 | 13 474 | 9 374 | 4 100 | 4 758 | 1 002 | 3 756 |
| | Jul | 107 252 | 16 373 | 90 879 | 89 645 | 1 511 | 88 135 | 11 607 | 7 755 | 3 853 | 6 000 | 7 108 | -1 108 |
| | Ago | 84 685 | 30 380 | 54 305 | 49 170 | 3 523 | 45 647 | 8 537 | 11 956 | -3 418 | 26 978 | 14 901 | 12 076 |
| | Set | 412 295 | 14 582 | 397 713 | 402 117 | 729 | 401 388 | 6 793 | 10 826 | -4 034 | 3 385 | 3 026 | 359 |
| | Out | 139 756 | 14 196 | 125 560 | 129 393 | 1 059 | 128 334 | 8 567 | 10 347 | -1 780 | 1 796 | 2 789 | -994 |
| | Nov | 127 609 | 26 429 | 101 180 | 119 067 | 13 398 | 105 669 | 8 343 | 10 287 | -1 945 | 200 | 2 744 | -2 545 |
| | Dez | 482 976 | 13 009 | 469 967 | 473 252 | 1 406 | 471 845 | 9 039 | 10 157 | -1 118 | 686 | 1 446 | -760 |
| **01** | Jan | 14 391 | 20 190 | -5 799 | 1 636 | 2 851 | -1 214 | 8 544 | 11 470 | -2 926 | 4 210 | 5 869 | -1 659 |
| | Fev | 48 076 | 10 347 | 37 729 | 36 368 | 935 | 35 432 | 8 144 | 8 489 | -344 | 3 564 | 923 | 2 641 |
| | Mar | 49 148 | 22 503 | 26 645 | 36 286 | 8 571 | 27 715 | 12 763 | 12 786 | -23 | 99 | 1 146 | -1 046 |
| | Abr | 15 825 | 20 140 | -4 315 | 4 070 | 988 | 3 082 | 10 940 | 11 308 | -368 | 815 | 7 844 | -7 029 |
| | Mai | 96 917 | 18 811 | 78 106 | 77 164 | 7 271 | 69 893 | 11 958 | 10 563 | 1 395 | 7 795 | 977 | 6 818 |
| | Jun | 97 637 | 18 025 | 79 613 | 82 228 | 2 187 | 80 042 | 12 404 | 9 997 | 2 408 | 3 005 | 5 841 | -2 837 |
| | Jul | 266 406 | 24 710 | 241 696 | 248 863 | 3 159 | 245 704 | 14 803 | 11 505 | 3 298 | 2 740 | 10 046 | -7 306 |
| | Ago | 102 636 | 30 040 | 72 596 | 84 288 | 8 630 | 75 658 | 13 321 | 12 579 | 743 | 5 027 | 8 831 | -3 804 |
| | Set | 105 014 | 17 935 | 87 079 | 93 921 | 3 428 | 90 492 | 9 496 | 12 473 | -2 977 | 1 598 | 2 034 | -436 |
| | Out | 207 043 | 17 293 | 189 750 | 193 229 | 2 115 | 191 114 | 13 000 | 12 266 | 734 | 814 | 2 911 | -2 098 |
| | Nov | 62 914 | 17 624 | 45 289 | 49 993 | 4 509 | 45 484 | 12 453 | 10 103 | 2 350 | 468 | 3 013 | -2 545 |

| | 1 | 2 | 3 | 4 | 5 | 6 | 7 | 8 | 9 | 10 | 11 | 12 |
|---|---|---|---|---|---|---|---|---|---|---|---|---|
| | Credit | Debit | Balance | Credit | Debit | Balance | Credit | Debit | Balance | Credit | Debit | Balance |
| | Total | | | Official transfers | | | Private transfers | | | Acquisition / disposal of non-produced, non-financial assets | | |

## C.1.6 TRANSFERÊNCIAS COM A UNIÃO EUROPEIA[1] — TRANSFERS WITH THE EUROPEAN UNION[1]

Fonte / Source: Banco de Portugal — $10^3$ euros

| | | Correntes | | | | | | | | | De capital | | | | | Saldo |
|---|---|---|---|---|---|---|---|---|---|---|---|---|---|---|---|---|
| | | Créditos | | | | | | Débitos | | | Créditos | | | | | |
| | | Reembolsos | FEOGA-Garantia | FEOGA - Orientação | FEDER | FSE | Outros recebimentos | Contribuição financeira | Direitos aduaneiros e direitos niveladores agrícolas | Outros | Fundo de Coesão | FEDER | PEDIP | FEOGA-Orientação | Outros recebimentos | |
| | | 1 | 2 | 3 | 4 | 5 | 6 | 7 | 8 | 9 | 10 | 11 | 12 | 13 | 14 | 15 |
| **98** | | 2 298 | 639 117 | 71 405 | 225 052 | 727 282 | 204 213 | 985 805 | 175 714 | 26 450 | 627 448 | 1 295 375 | 0 | 285 619 | 14 727 | 2 904 566 |
| **99** | | 71 201 | 653 315 | 77 096 | 265 122 | 609 730 | 163 384 | 1 062 682 | 181 791 | 4 336 | 480 478 | 1 502 357 | 0 | 308 384 | 13 658 | 2 895 914 |
| **00** | | 21 379 | 652 840 | 63 350 | 222 308 | 492 671 | 74 602 | 1 044 312 | 180 575 | 6 494 | 116 467 | 1 259 744 | 0 | 253 400 | 42 609 | 1 967 988 |
| **00** | Jun | 12 | 59 490 | 0 | 1 519 | 2 364 | 4 254 | 71 481 | 14 583 | 1 234 | 3 393 | 8 609 | 0 | 0 | 3 064 | -4 593 |
| | Jul | 0 | 4 400 | 0 | 14 644 | 0 | 2 282 | 87 299 | 17 052 | 124 | 6 649 | 82 981 | 0 | 0 | 0 | 6 482 |
| | Ago | 7 | 32 370 | 121 | 6 716 | 0 | 7 011 | 91 759 | 18 031 | 47 | 10 450 | 38 060 | 0 | 482 | 0 | -14 621 |
| | Set | 21 274 | 21 610 | 6 068 | 64 598 | 5 931 | 651 | 39 112 | 15 280 | 86 | 11 698 | 366 056 | 0 | 24 272 | 0 | 467 680 |
| | Out | 12 | 55 330 | 7 141 | 16 497 | 22 772 | 21 376 | 84 307 | 14 354 | 98 | 20 | 93 482 | 0 | 28 564 | 6 959 | 153 394 |
| | Nov | 0 | 32 390 | 13 043 | 4 895 | 104 763 | 7 871 | 91 759 | 12 411 | 74 | 31 268 | 27 736 | 0 | 52 171 | 7 766 | 177 660 |
| | Dez | 0 | 17 990 | 23 383 | 64 896 | 92 412 | 11 585 | 91 759 | 14 343 | 1 930 | 3 546 | 367 742 | 0 | 93 531 | 8 384 | 575 438 |
| **01** | Jan | 0 | 219 886 | 0 | 283 | 70 072 | 9 065 | 138 913 | 14 405 | 198 | 0 | 1 606 | 0 | 0 | 0 | 147 396 |
| | Fev | 0 | 91 270 | 1 364 | 1 071 | 4 693 | 1 420 | 44 992 | 14 621 | 690 | 24 804 | 6 071 | 0 | 5 455 | 0 | 75 844 |
| | Mar | 0 | 82 513 | 0 | 2 450 | 0 | 3 976 | 91 722 | 12 745 | 112 | 22 401 | 13 882 | 0 | 0 | 0 | 20 642 |
| | Abr | 0 | 34 239 | 0 | 382 | 8 006 | 1 015 | 91 722 | 14 231 | 733 | 1 841 | 2 165 | 0 | 0 | 0 | -59 036 |
| | Mai | 0 | 45 319 | 0 | 161 | 1 377 | 850 | 91 722 | 13 675 | 76 | 77 164 | 0 | 0 | 0 | 0 | 19 398 |
| | Jun | 0 | 88 750 | 0 | 5 146 | 278 | 6 019 | 93 736 | 14 007 | 444 | 53 037 | 29 160 | 0 | 0 | 0 | 74 201 |
| | Jul | 0 | 26 430 | 0 | 34 194 | 471 | 249 | 92 135 | 16 595 | 906 | 55 058 | 193 766 | 0 | 0 | 0 | 200 532 |
| | Ago | 8 722 | 49 623 | 0 | 6 024 | 5 375 | 10 610 | 73 072 | 16 803 | 67 | 50 109 | 34 134 | 0 | 0 | 0 | 74 656 |
| | Set | 0 | 29 215 | 4 214 | 9 800 | 18 613 | 2 685 | 86 515 | 13 502 | 68 | 21 168 | 55 531 | 0 | 16 854 | 58 | 58 052 |
| | Out | 0 | 57 206 | 746 | 31 717 | 40 702 | 1 693 | 88 807 | 11 713 | 175 | 10 329 | 179 728 | 0 | 2 984 | 0 | 224 410 |
| | Nov | 0 | 71 797 | 0 | 1 891 | 32 451 | 1 941 | 86 515 | 9 376 | 7 | 39 276 | 10 717 | 0 | 0 | 0 | 62 176 |

| | 1 | 2 | 3 | 4 | 5 | 6 | 7 | 8 | 9 | 10 | 11 | 12 | 13 | 14 | 15 |
|---|---|---|---|---|---|---|---|---|---|---|---|---|---|---|---|
| | Reimbursements | EAGGF-Guarantee | EAGGF-Guidance | ERDF | ESF | Other receipts | Financial contribution | Customs and levelling duties | Other | Social cohesion fund | ERDF | PEDIP | EAGGF-Guidance | Other receipts | Balance |
| | Credits | | | | | | Debits | | | Credits | | | | | |
| | Current | | | | | | | | | Capital | | | | | |

(1) Inclui rubricas da Balança Corrente e da Balança de Capital. / Includes Current and Capital accounts items.

## C.1.7 BALANÇA DE PAGAMENTOS TECNOLÓGICA[1] — TECHNOLOGICAL BALANCE OF PAYMENTS[1]

Fonte / Source: Banco de Portugal — $10^3$ euros

| | | Total | | | Direitos de utilização e Propriedade industrial | | | Serviços de assistência técnica | | | Serviços de investigação e desenvolvimento | | | Outros serviços de natureza técnica | | |
|---|---|---|---|---|---|---|---|---|---|---|---|---|---|---|---|---|
| | | Crédito | Débito | Saldo | Crédito | Débito | Saldo | Crédito | Débito | Saldo | Crédito | Débito | Saldo | Crédito | Débito | Saldo |
| | | 1 | 2 | 3 | 4 | 5 | 6 | 7 | 8 | 9 | 10 | 11 | 12 | 13 | 14 | 15 |
| **98** | | 256 244 | 747 969 | -491 725 | 81 683 | 284 755 | -203 072 | 80 703 | 288 287 | -207 584 | 23 042 | 18 546 | 4 496 | 70 816 | 156 382 | -85 566 |
| **99** | | 291 190 | 771 384 | -480 194 | 61 566 | 310 408 | -248 842 | 112 017 | 230 691 | -118 674 | 16 618 | 19 777 | -3 160 | 100 989 | 210 508 | -109 519 |
| **00** | | 313 838 | 729 125 | -415 287 | 81 232 | 311 209 | -229 977 | 103 089 | 213 013 | -109 924 | 14 996 | 14 202 | 794 | 114 521 | 190 700 | -76 180 |
| **00** | Jun | 21 884 | 54 410 | -32 526 | 6 550 | 18 784 | -12 234 | 4 965 | 17 171 | -12 206 | 880 | 1 509 | -629 | 9 488 | 16 945 | -7 457 |
| | Jul | 26 814 | 59 818 | -33 005 | 7 721 | 30 626 | -22 905 | 9 819 | 12 126 | -2 306 | 1 051 | 972 | 79 | 8 223 | 16 095 | -7 872 |
| | Ago | 44 592 | 61 891 | -17 298 | 28 441 | 36 044 | -7 603 | 5 810 | 9 823 | -4 013 | 1 109 | 1 524 | -416 | 9 233 | 14 499 | -5 266 |
| | Set | 20 680 | 45 926 | -25 246 | 4 624 | 15 745 | -11 121 | 6 698 | 16 389 | -9 691 | 1 024 | 2 042 | -1 018 | 8 334 | 11 750 | -3 416 |
| | Out | 31 344 | 55 899 | -24 555 | 3 765 | 24 886 | -21 121 | 17 891 | 13 460 | 4 431 | 558 | 670 | -112 | 9 131 | 16 883 | -7 752 |
| | Nov | 21 233 | 43 478 | -22 245 | 1 961 | 20 745 | -18 783 | 6 884 | 8 880 | -1 996 | 871 | 570 | 301 | 11 517 | 13 283 | -1 766 |
| | Dez | 45 502 | 69 453 | -23 951 | 2 676 | 24 111 | -21 435 | 17 421 | 22 197 | -4 776 | 2 249 | 2 119 | 130 | 23 156 | 21 026 | 2 130 |
| **01** | Jan | 19 114 | 67 706 | -48 593 | 5 811 | 31 047 | -25 236 | 6 650 | 14 890 | -8 240 | 832 | 1 431 | -598 | 5 820 | 20 339 | -14 518 |
| | Fev | 21 319 | 44 316 | -22 996 | 5 303 | 19 634 | -14 331 | 7 017 | 6 465 | 552 | 1 529 | 775 | 753 | 7 471 | 17 441 | -9 970 |
| | Mar | 17 793 | 57 837 | -40 044 | 1 721 | 20 287 | -18 566 | 8 547 | 18 560 | -10 013 | 1 309 | 1 821 | -512 | 6 216 | 17 169 | -10 954 |
| | Abr | 39 227 | 57 111 | -17 884 | 2 204 | 33 660 | -31 456 | 29 588 | 10 309 | 19 279 | 1 744 | 217 | 1 527 | 5 692 | 12 925 | -7 234 |
| | Mai | 38 022 | 50 334 | -12 312 | 10 224 | 31 121 | -20 897 | 19 891 | 5 831 | 14 060 | 780 | 794 | -14 | 7 127 | 12 589 | -5 462 |
| | Jun | 18 323 | 55 548 | -37 225 | 4 663 | 23 573 | -18 910 | 4 761 | 21 084 | -16 323 | 857 | 702 | 155 | 8 043 | 10 189 | -2 147 |
| | Jul | 19 176 | 54 620 | -35 444 | 5 310 | 26 973 | -21 663 | 5 894 | 7 390 | -1 496 | 627 | 301 | 326 | 7 345 | 19 956 | -12 611 |
| | Ago | 22 393 | 52 247 | -29 854 | 7 255 | 32 971 | -25 716 | 7 816 | 7 003 | 813 | 794 | 272 | 522 | 6 529 | 12 001 | -5 473 |
| | Set | 21 464 | 44 391 | -22 927 | 5 427 | 14 459 | -9 032 | 8 089 | 15 328 | -7 239 | 1 039 | 535 | 504 | 6 910 | 14 069 | -7 160 |
| | Out | 25 347 | 47 513 | -22 166 | 2 789 | 28 590 | -25 801 | 9 063 | 6 242 | 2 821 | 1 864 | 577 | 1 287 | 11 630 | 12 104 | -474 |
| | Nov | 19 754 | 57 731 | -37 976 | 2 797 | 20 287 | -17 490 | 5 030 | 21 044 | -16 014 | 2 144 | 1 073 | 1 071 | 9 783 | 15 327 | -5 543 |

| | 1 | 2 | 3 | 4 | 5 | 6 | 7 | 8 | 9 | 10 | 11 | 12 | 13 | 14 | 15 |
|---|---|---|---|---|---|---|---|---|---|---|---|---|---|---|---|
| | Credit | Debit | Balance | Credit | Debit | Balance | Credit | Debit | Balance | Credit | Debit | Balance | Credit | Debit | Balance |
| | Total | | | Royalties and license fees and Industrial property | | | Technical assistence services | | | Research and development services | | | Other technical services | | |

(1) De acordo com a metodologia da OCDE incorpora rubricas da Balança corrente e da Balança de capital. / According to OECD methodologies includes Current and Capital accounts items.

## C.2.1 BALANÇA FINANCEIRA[a]
**Principais componentes**
**Valores líquidos**

## FINANCIAL ACCOUNT[a]
**Main items**
**Net figures**

Fonte / Source: Banco de Portugal

$10^3$ euros

| | | Total | Investimento directo | | Investimento de carteira | | Derivados financeiros | Outro investimento | | Activos de reserva |
|---|---|---|---|---|---|---|---|---|---|---|
| | | | De Portugal no exterior | Do exterior em Portugal | Activos | Passivos | | Activos | Passivos | |
| | | 1 | 2 | 3 | 4 | 5 | 6 | 7 | 8 | 9 |
| **98** | | 4 915 423 | -3 455 843 | 2 824 652 | -5 452 155 | 4 868 439 | 115 199 | -6 365 247 | 12 858 854 | -478 477 |
| **99** | | 8 233 311 | -2 950 869 | 1 060 074 | -6 081 691 | 9 489 855 | 189 128 | 385 427 | 6 433 337 | -291 949 |
| **00** | | 11 427 600 | -7 740 069 | 6 787 818 | -5 781 094 | 3 370 651 | 349 338 | -10 922 592 | 25 768 657 | -405 109 |
| **00** | Jun | 2 007 647 | -106 128 | 326 226 | -386 182 | 75 875 | -60 304 | 930 447 | 1 044 847 | 182 865 |
| | Jul | 6 445 | -396 738 | 1 698 556 | -410 383 | 923 772 | -28 110 | -4 915 504 | 3 256 495 | -121 644 |
| | Ago | 953 047 | 166 390 | -1 189 | -2 111 438 | 829 832 | 49 661 | 5 229 345 | -3 039 740 | -169 815 |
| | Set | 873 241 | -550 432 | 259 696 | 944 848 | -2 007 636 | 162 044 | 419 401 | 1 606 990 | 38 331 |
| | Out | 559 227 | -454 599 | 101 605 | -202 542 | 1 572 553 | -3 234 | -1 262 169 | 812 634 | -5 021 |
| | Nov | 1 287 297 | -1 691 990 | 372 744 | -728 916 | 594 082 | -36 943 | -2 734 070 | 5 426 614 | 85 777 |
| | Dez | -977 672 | -686 550 | 903 904 | -461 810 | -325 228 | 5 762 | -1 947 917 | 1 939 261 | -405 095 |
| **01** | Jan | 982 630 | -301 150 | 9 057 | -83 637 | -389 680 | 75 555 | 440 852 | 1 354 195 | -122 563 |
| | Fev | 1 265 012 | -218 456 | 239 880 | -769 180 | 907 101 | 49 802 | -1 860 281 | 2 899 734 | 16 412 |
| | Mar | 1 409 568 | -2 021 963 | 265 095 | -616 978 | -84 923 | 12 601 | 2 916 527 | 785 236 | 153 973 |
| | Abr | 700 284 | -134 064 | 308 243 | -786 181 | 348 885 | -53 271 | 2 500 054 | -1 490 430 | 7 049 |
| | Mai | 1 356 440 | -283 006 | 304 307 | -227 271 | 757 463 | 121 529 | -3 300 011 | 4 006 634 | -23 204 |
| | Jun | 654 605 | -401 785 | -20 977 | -419 455 | 1 123 962 | 13 341 | -1 643 863 | 2 151 545 | -148 162 |
| | Jul | -93 462 | -379 061 | 401 821 | 142 150 | 1 107 455 | -17 904 | -4 291 808 | 3 222 856 | -278 969 |
| | Ago | 240 898 | -668 896 | 185 867 | 381 598 | 56 175 | -54 928 | 2 936 699 | -2 304 806 | -290 810 |
| | Set | 1 513 272 | -250 558 | 150 513 | -414 469 | 1 411 253 | -19 330 | 1 557 735 | -957 452 | 35 580 |
| | Out | 1 355 314 | -349 408 | 559 623 | -1 102 551 | 753 736 | -67 659 | -2 755 767 | 4 187 019 | 130 320 |
| | Nov | 1 641 864 | -185 160 | 155 653 | -951 000 | 122 651 | 100 311 | -317 243 | 2 940 861 | -224 208 |

| | 1 | 2 | 3 | 4 | 5 | 6 | 7 | 8 | 9 |
|---|---|---|---|---|---|---|---|---|---|
| | Total | Portuguese investment abroad | Foreign investment in Portugal | Assets | Liabilities | Financial derivatives | Assets | Liabilities | Reserve assets |
| | | Direct investment | | Portfolio investment | | | Other investment | | |

## C.2.1 BALANÇA FINANCEIRA[a]
**Principais componentes**
**Valores líquidos**

## FINANCIAL ACCOUNT[a]
**Main items**
**Net figures**

Fonte / Source: Banco de Portugal

$10^6$ escudos

| | | Total | Investimento directo | | Investimento de carteira | | Derivados financeiros | Outro investimento | | Activos de reserva |
|---|---|---|---|---|---|---|---|---|---|---|
| | | | De Portugal no exterior | Do exterior em Portugal | Activos | Passivos | | Activos | Passivos | |
| | | 1 | 2 | 3 | 4 | 5 | 6 | 7 | 8 | 9 |
| **98** | | 985 454 | -692 834 | 566 292 | -1 093 059 | 976 034 | 23 095 | -1 276 117 | 2 577 969 | -95 926 |
| **99** | | 1 650 631 | -591 596 | 212 526 | -1 219 270 | 1 902 545 | 37 917 | 77 271 | 1 289 768 | -58 531 |
| **00** | | 2 291 028 | -1 551 744 | 1 360 835 | -1 159 005 | 675 755 | 70 036 | -2 189 783 | 5 166 152 | -81 217 |
| **00** | Jun | 402 497 | -21 277 | 65 403 | -77 422 | 15 212 | -12 090 | 186 538 | 209 473 | 36 661 |
| | Jul | 1 292 | -79 539 | 340 530 | -82 274 | 185 200 | -5 635 | -985 470 | 652 869 | -24 387 |
| | Ago | 191 069 | 33 358 | -238 | -423 305 | 166 366 | 9 956 | 1 048 390 | -609 413 | -34 045 |
| | Set | 175 069 | -110 352 | 52 064 | 189 425 | -402 495 | 32 487 | 84 082 | 322 173 | 7 685 |
| | Out | 112 115 | -91 139 | 20 370 | -40 606 | 315 269 | -648 | -253 042 | 162 919 | -1 007 |
| | Nov | 258 080 | -339 214 | 74 728 | -146 135 | 119 103 | -7 406 | -548 132 | 1 087 938 | 17 197 |
| | Dez | -196 006 | -137 641 | 181 216 | -92 585 | -65 202 | 1 155 | -390 522 | 388 787 | -81 214 |
| **01** | Jan | 197 000 | -60 375 | 1 816 | -16 768 | -78 124 | 15 147 | 88 383 | 271 492 | -24 572 |
| | Fev | 253 612 | -43 797 | 48 092 | -154 207 | 181 857 | 9 984 | -372 953 | 581 345 | 3 290 |
| | Mar | 282 593 | -405 367 | 53 147 | -123 693 | -17 026 | 2 526 | 584 711 | 157 426 | 30 869 |
| | Abr | 140 394 | -26 877 | 61 797 | -157 615 | 69 945 | -10 680 | 501 216 | -298 804 | 1 413 |
| | Mai | 271 942 | -56 738 | 61 008 | -45 564 | 151 858 | 24 364 | -661 593 | 803 258 | -4 652 |
| | Jun | 131 237 | -80 551 | -4 205 | -84 093 | 225 334 | 2 675 | -329 565 | 431 346 | -29 704 |
| | Jul | -18 737 | -75 995 | 80 558 | 28 498 | 222 025 | -3 589 | -860 430 | 646 125 | -55 928 |
| | Ago | 48 296 | -134 102 | 37 263 | 76 504 | 11 262 | -11 012 | 588 755 | -462 072 | -58 302 |
| | Set | 303 384 | -50 232 | 30 175 | -83 094 | 282 931 | -3 875 | 312 298 | -191 952 | 7 133 |
| | Out | 271 716 | -70 050 | 112 194 | -221 042 | 151 110 | -13 564 | -552 482 | 839 422 | 26 127 |
| | Nov | 329 164 | -37 121 | 31 206 | -190 658 | 24 589 | 20 110 | -63 601 | 589 590 | -44 950 |

| | 1 | 2 | 3 | 4 | 5 | 6 | 7 | 8 | 9 |
|---|---|---|---|---|---|---|---|---|---|
| | Total | Portuguese investment abroad | Foreign investment in Portugal | Assets | Liabilities | Financial derivatives | Assets | Liabilities | Reserve assets |
| | | Direct investment | | Portfolio investment | | | Other investment | | |

## C.2.1 BALANÇA FINANCEIRA[a]
**Principais componentes**
**Valores líquidos**

## FINANCIAL ACCOUNT[a]
**Main items**
**Net figures**

Fonte / Source: Banco de Portugal

$10^3$ dólares

| | | Total | Investimento directo | | Investimento de carteira | | Derivados financeiros | Outro investimento | | Activos de reserva |
|---|---|---|---|---|---|---|---|---|---|---|
| | | | De Portugal no exterior | Do exterior em Portugal | Activos | Passivos | | Activos | Passivos | |
| | | 1 | 2 | 3 | 4 | 5 | 6 | 7 | 8 | 9 |
| **98** | | 5 475 218 | -3 853 102 | 3 115 223 | -6 028 483 | 5 335 257 | 131 313 | -7 185 993 | 14 455 063 | -494 061 |
| **99** | | 8 615 094 | -3 064 053 | 1 143 446 | -6 676 529 | 10 015 063 | 199 145 | 477 009 | 6 797 379 | -276 365 |
| **00** | | 10 661 806 | -7 154 954 | 6 358 018 | -5 416 720 | 3 202 046 | 322 621 | -10 098 149 | 23 830 001 | -381 057 |
| **00** | Jun | 1 905 659 | -100 737 | 309 654 | -366 563 | 72 021 | -57 240 | 883 180 | 991 769 | 173 575 |
| | Jul | 6 056 | -372 815 | 1 596 133 | -385 637 | 868 069 | -26 414 | -4 619 099 | 3 060 128 | -114 309 |
| | Ago | 861 650 | 150 433 | -1 075 | -1 908 951 | 750 252 | 44 898 | 4 727 851 | -2 748 229 | -153 530 |
| | Set | 761 554 | -480 032 | 226 481 | 824 002 | -1 750 860 | 141 319 | 365 760 | 1 401 456 | 33 429 |
| | Out | 478 251 | -388 773 | 86 892 | -173 214 | 1 344 847 | -2 765 | -1 079 407 | 694 965 | -4 294 |
| | Nov | 1 102 442 | -1 449 020 | 319 218 | -624 244 | 508 772 | -31 638 | -2 341 457 | 4 647 352 | 73 459 |
| | Dez | -877 265 | -616 041 | 811 073 | -414 382 | -291 827 | 5 170 | -1 747 866 | 1 740 099 | -363 492 |
| **01** | Jan | 922 002 | -282 569 | 8 499 | -78 477 | -365 637 | 70 893 | 413 652 | 1 270 641 | -115 001 |
| | Fev | 1 165 962 | -201 351 | 221 097 | -708 953 | 836 075 | 45 902 | -1 714 621 | 2 672 685 | 15 127 |
| | Mar | 1 282 002 | -1 838 975 | 241 104 | -561 141 | -77 237 | 11 461 | 2 652 581 | 714 172 | 140 039 |
| | Abr | 624 653 | -119 585 | 274 953 | -701 274 | 311 206 | -47 518 | 2 230 048 | -1 329 464 | 6 288 |
| | Mai | 1 185 800 | -247 404 | 266 025 | -198 681 | 662 174 | 106 241 | -2 884 870 | 3 502 600 | -20 285 |
| | Jun | 558 509 | -342 803 | -17 897 | -357 879 | 958 965 | 11 383 | -1 402 544 | 1 835 698 | -126 412 |
| | Jul | -80 443 | -326 258 | 345 847 | 122 348 | 953 186 | -15 410 | -3 693 959 | 2 773 912 | -240 109 |
| | Ago | 216 929 | -602 341 | 167 373 | 343 629 | 50 586 | -49 463 | 2 644 497 | -2 075 478 | -261 875 |
| | Set | 1 378 742 | -228 283 | 137 132 | -377 623 | 1 285 793 | -17 611 | 1 419 252 | -872 335 | 32 417 |
| | Out | 1 227 779 | -316 528 | 506 963 | -998 801 | 682 809 | -61 292 | -2 496 449 | 3 793 020 | 118 057 |
| | Nov | 1 458 468 | -164 477 | 138 266 | -844 774 | 108 951 | 89 106 | -281 807 | 2 612 367 | -199 164 |

| | 1 | 2 | 3 | 4 | 5 | 6 | 7 | 8 | 9 |
|---|---|---|---|---|---|---|---|---|---|
| | Total | Portuguese investment abroad | Foreign investment in Portugal | Assets | Liabilities | Financial derivatives | Assets | Liabilities | Reserve assets |
| | | Direct investment | | Portfolio investment | | | Other investment | | |

## C.2.2.1 INVESTIMENTO DIRECTO DE PORTUGAL NO EXTERIOR (continua)
**Por tipo de operação**

## PORTUGUESE DIRECT INVESTMENT ABROAD (to be continued)
**By type of operation**

Fonte / Source: Banco de Portugal

$10^3$ euros

| | | Total | | | No capital de empresas | | | | | | | | | | | |
|---|---|---|---|---|---|---|---|---|---|---|---|---|---|---|---|---|
| | | | | | Total | | | Constituição de empresas | | | Aumento de capital[1] | | | Aquisição de quotas / acções | | |
| | | Crédito | Débito | Saldo | Crédito | Débito | Saldo | Crédito | Débito | Saldo | Crédito | Débito | Saldo | Crédito | Débito | Saldo |
| | | 1 | 2 | 3 | 4 | 5 | 6 | 7 | 8 | 9 | 10 | 11 | 12 | 13 | 14 | 15 |
| **98** | | 6 082 738 | 9 538 581 | -3 455 843 | 482 155 | 3 269 927 | -2 787 772 | 506 | 207 690 | -207 183 | 128 372 | 1 802 237 | -1 673 865 | 353 277 | 1 260 000 | -906 724 |
| **99** | | 7 211 722 | 10 162 591 | -2 950 869 | 1 624 800 | 4 008 555 | -2 383 755 | 5 112 | 85 362 | -80 250 | 23 365 | 2 689 790 | -2 666 425 | 1 596 323 | 1 233 403 | 362 920 |
| **00** | | 5 602 588 | 13 342 657 | -7 740 069 | 1 206 256 | 8 857 274 | -7 651 019 | 208 | 166 229 | -166 021 | 13 074 | 1 785 323 | -1 772 249 | 1 192 974 | 6 905 723 | -5 712 749 |
| **00** | Jun | 1 155 298 | 1 261 427 | -106 128 | 63 734 | 1 101 571 | -1 037 837 | 0 | 1 266 | -1 266 | 0 | 102 360 | -102 360 | 63 734 | 997 946 | -934 212 |
| | Jul | 325 539 | 722 277 | -396 738 | 45 128 | 165 018 | -119 890 | 0 | 4 328 | -4 328 | 0 | 91 829 | -91 829 | 45 128 | 68 862 | -23 734 |
| | Ago | 408 736 | 242 346 | 166 390 | 215 452 | 86 899 | 128 553 | 0 | 2 149 | -2 149 | 12 864 | 9 292 | 3 572 | 202 588 | 75 458 | 127 130 |
| | Set | 38 349 | 588 781 | -550 432 | 113 | 213 830 | -213 717 | 0 | 1 737 | -1 737 | 40 | 101 147 | -101 107 | 73 | 110 946 | -110 873 |
| | Out | 76 281 | 530 880 | -454 599 | 965 | 404 010 | -403 045 | 0 | 11 566 | -11 566 | 0 | 375 941 | -375 941 | 965 | 16 504 | -15 539 |
| | Nov | 20 818 | 1 712 808 | -1 691 990 | 1 512 | 493 307 | -491 795 | 0 | 47 489 | -47 489 | 10 | 310 490 | -310 480 | 1 502 | 135 328 | -133 826 |
| | Dez | 2 455 600 | 3 142 150 | -686 550 | 851 216 | 2 610 703 | -1 759 487 | 0 | 3 771 | -3 771 | 0 | 471 453 | -471 453 | 851 216 | 2 135 480 | -1 284 263 |
| **01** | Jan | 33 733 | 334 882 | -301 150 | 7 | 160 129 | -160 122 | 0 | 287 | -287 | 0 | 124 520 | -124 520 | 7 | 35 322 | -35 314 |
| | Fev | 56 059 | 274 516 | -218 456 | 136 | 158 048 | -157 912 | 0 | 1 134 | -1 134 | 0 | 7 403 | -7 403 | 136 | 149 510 | -149 374 |
| | Mar | 100 508 | 2 122 471 | -2 021 963 | 22 667 | 30 261 | -7 594 | 0 | 360 | -360 | 22 667 | 14 219 | 8 448 | 0 | 15 682 | -15 682 |
| | Abr | 1 587 911 | 1 721 975 | -134 064 | 1 524 498 | 1 611 412 | -86 914 | 0 | 768 453 | -768 453 | 0 | 10 403 | -10 403 | 1 524 498 | 832 557 | 691 941 |
| | Mai | 41 062 | 324 068 | -283 006 | 8 712 | 181 926 | -173 214 | 0 | 3 424 | -3 424 | 8 580 | 171 549 | -162 969 | 132 | 6 953 | -6 820 |
| | Jun | 290 931 | 692 716 | -401 785 | 208 263 | 432 810 | -224 547 | 0 | 752 | -752 | 9 829 | 153 183 | -143 354 | 198 434 | 278 874 | -80 441 |
| | Jul | 353 672 | 732 733 | -379 061 | 290 339 | 611 085 | -320 745 | 0 | 737 | -737 | 285 032 | 398 071 | -113 039 | 5 307 | 212 277 | -206 970 |
| | Ago | 118 140 | 787 036 | -668 896 | 2 764 | 637 813 | -635 049 | 0 | 13 128 | -13 128 | 3 | 392 736 | -392 733 | 2 761 | 231 949 | -229 189 |
| | Set | 224 624 | 475 182 | -250 558 | 561 | 50 610 | -50 049 | 0 | 903 | -903 | 0 | 9 593 | -9 593 | 561 | 40 114 | -39 553 |
| | Out | 87 735 | 437 143 | -349 408 | 8 542 | 226 320 | -217 778 | 0 | 152 | -152 | 6 085 | 97 366 | -91 281 | 2 457 | 128 803 | -126 346 |
| | Nov | 35 034 | 220 193 | -185 160 | 14 757 | 62 102 | -47 345 | 13 509 | 239 | 13 270 | 10 | 18 054 | -18 044 | 1 238 | 43 809 | -42 571 |

| | 1 | 2 | 3 | 4 | 5 | 6 | 7 | 8 | 9 | 10 | 11 | 12 | 13 | 14 | 15 |
|---|---|---|---|---|---|---|---|---|---|---|---|---|---|---|---|
| | Credit | Debit | Balance | Credit | Debit | Balance | Credit | Debit | Balance | Credit | Debit | Balance | Credit | Debit | Balance |
| | Total | | | Total | | | Establishment of new companies | | | Equity increases[1] | | | Total / partial purchase of establishments | | |
| | | | | Equity capital | | | | | | | | | | | |

(1) Inclui as prestações suplementares de capital. / Includes additional capital.

## C.2.2.1 INVESTIMENTO DIRECTO DE PORTUGAL NO EXTERIOR (continuação)
**Por tipo de operação**

## PORTUGUESE DIRECT INVESTMENT ABROAD (continued)
**By type of operation**

Fonte / Source: Banco de Portugal

$10^3$ euros

| | | Lucros reinvestidos[1] | | | Créditos, empréstimos e suprimentos | | | | | | Operações sobre imóveis[2] | | | Outros | | |
|---|---|---|---|---|---|---|---|---|---|---|---|---|---|---|---|---|
| | | | | | de longo prazo | | | de curto prazo | | | | | | | | |
| | | Crédito | Débito | Saldo | Crédito | Débito | Saldo | Crédito | Débito | Saldo | Crédito | Débito | Saldo | Crédito | Débito | Saldo |
| | | 16 | 17 | 18 | 19 | 20 | 21 | 22 | 23 | 24 | 25 | 26 | 27 | 28 | 29 | 30 |
| **98** | | 224 431 | 508 596 | -284 166 | 5 182 715 | 5 565 699 | -382 985 | 105 523 | 130 967 | -25 444 | 7 861 | 31 104 | -23 243 | 80 053 | 32 286 | 47 767 |
| **99** | | 231 925 | 619 299 | -387 374 | 5 239 188 | 5 290 906 | -51 717 | 108 063 | 132 486 | -24 423 | 7 608 | 50 318 | -42 711 | 138 | 61 027 | -60 889 |
| **00** | | 153 241 | 633 516 | -480 275 | 4 096 701 | 3 533 015 | 563 686 | 131 109 | 116 968 | 14 141 | 8 496 | 54 119 | -45 623 | 6 785 | 147 764 | -140 979 |
| **00** | Jun | 13 670 | 46 072 | -32 402 | 1 075 282 | 70 625 | 1 004 657 | 819 | 23 377 | -22 558 | 1 793 | 4 448 | -2 654 | 0 | 15 333 | -15 333 |
| | Jul | 12 127 | 50 177 | -38 050 | 267 443 | 491 608 | -224 164 | 601 | 7 809 | -7 207 | 238 | 4 387 | -4 150 | 2 | 3 278 | -3 276 |
| | Ago | 10 896 | 61 317 | -50 422 | 174 225 | 75 479 | 98 746 | 6 062 | 0 | 6 061 | 1 920 | 5 820 | -3 900 | 183 | 12 831 | -12 649 |
| | Set | 11 629 | 52 142 | -40 513 | 25 636 | 315 740 | -290 104 | 716 | 495 | 221 | 255 | 3 450 | -3 195 | 0 | 3 124 | -3 124 |
| | Out | 10 959 | 59 456 | -48 497 | 64 049 | 58 334 | 5 715 | 0 | 2 384 | -2 384 | 308 | 4 131 | -3 823 | 0 | 2 564 | -2 564 |
| | Nov | 11 040 | 58 271 | -47 232 | 6 838 | 1 149 378 | -1 142 540 | 978 | 12 | 966 | 450 | 2 297 | -1 847 | 0 | 9 543 | -9 543 |
| | Dez | 15 190 | 45 020 | -29 830 | 1 588 733 | 463 319 | 1 125 414 | 0 | 11 728 | -11 728 | 421 | 5 526 | -5 104 | 40 | 5 855 | -5 815 |
| **01** | Jan | 14 628 | 67 505 | -52 876 | 3 645 | 83 861 | -80 216 | 11 998 | 11 094 | 904 | 2 | 6 084 | -6 082 | 3 452 | 6 209 | -2 757 |
| | Fev | 14 231 | 73 357 | -59 127 | 31 631 | 36 386 | -4 756 | 4 202 | 205 | 3 998 | 594 | 3 382 | -2 788 | 5 266 | 3 138 | 2 128 |
| | Mar | 43 420 | 51 104 | -7 684 | 33 912 | 2 023 165 | -1 989 254 | 70 | 3 817 | -3 747 | 393 | 9 185 | -8 792 | 47 | 4 940 | -4 893 |
| | Abr | 17 693 | 59 152 | -41 459 | 39 930 | 30 247 | 9 683 | 5 280 | 9 330 | -4 050 | 460 | 10 853 | -10 392 | 49 | 981 | -932 |
| | Mai | 14 729 | 69 278 | -54 548 | 17 046 | 54 759 | -37 713 | 0 | 6 030 | -6 030 | 569 | 4 731 | -4 163 | 6 | 7 345 | -7 339 |
| | Jun | 41 587 | 52 253 | -10 666 | 33 141 | 179 559 | -146 418 | 7 813 | 19 296 | -11 483 | 86 | 2 913 | -2 826 | 40 | 5 886 | -5 846 |
| | Jul | 18 498 | 60 295 | -41 797 | 44 171 | 43 286 | 885 | 110 | 8 153 | -8 043 | 553 | 7 132 | -6 579 | 0 | 2 782 | -2 782 |
| | Ago | 15 113 | 74 662 | -59 549 | 5 039 | 56 109 | -51 069 | 94 437 | 8 173 | 86 264 | 729 | 3 426 | -2 697 | 58 | 6 853 | -6 795 |
| | Set | 17 276 | 87 298 | -70 022 | 202 505 | 328 472 | -125 967 | 4 190 | 78 | 4 111 | 42 | 3 596 | -3 554 | 50 | 5 127 | -5 077 |
| | Out | 17 673 | 83 791 | -66 118 | 51 156 | 95 542 | -44 386 | 8 992 | 7 376 | 1 616 | 1 262 | 10 973 | -9 711 | 111 | 13 141 | -13 030 |
| | Nov | 15 708 | 71 161 | -55 453 | 3 722 | 66 248 | -62 526 | 46 | 2 197 | -2 151 | 686 | 3 746 | -3 060 | 115 | 14 739 | -14 624 |

| | 16 | 17 | 18 | 19 | 20 | 21 | 22 | 23 | 24 | 25 | 26 | 27 | 28 | 29 | 30 |
|---|---|---|---|---|---|---|---|---|---|---|---|---|---|---|---|
| | Credit | Debit | Balance | Credit | Debit | Balance | Credit | Debit | Balance | Credit | Debit | Balance | Credit | Debit | Balance |
| | Reinvested earnings[1] | | | Long-term | | | Short-term | | | Real estate[2] | | | Other | | |
| | | | | Loans and additional capital | | | | | | | | | | | |

(1) Estimativa mensal calculada pelo Banco de Portugal com base nos últimos dados anuais disponíveis obtidos através dos Inquéritos ao Investimento Directo. / Estimated monthly by Banco de Portugal based on the available annual figures obtained from the Direct Investment Surveys.
(2) Inclui as operações de investimento imobiliário realizadas por particulares. / Includes real estate investment made by private individuals.

## C.2.2.2 INVESTIMENTO DIRECTO DE PORTUGAL NO EXTERIOR (continua)
**Por sector de actividade da empresa residente**

## PORTUGUESE DIRECT INVESTMENT ABROAD (to be continued)
**By economic activity of the resident company**

Fonte / Source: Banco de Portugal

$10^3$ euros

| | | Agricultura, caça, silvicultura e pesca | | | Indústrias extractivas | | | Indústrias transformadoras | | | Produção e distribuição de electricidade, gás e água | | | Construção | | |
|---|---|---|---|---|---|---|---|---|---|---|---|---|---|---|---|---|
| | | Crédito | Débito | Saldo | Crédito | Débito | Saldo | Crédito | Débito | Saldo | Crédito | Débito | Saldo | Crédito | Débito | Saldo |
| | | 1 | 2 | 3 | 4 | 5 | 6 | 7 | 8 | 9 | 10 | 11 | 12 | 13 | 14 | 15 |
| **98** | | 3 446 | 8 136 | -4 690 | 19 004 | 2 934 | 16 071 | 54 705 | 129 939 | -75 234 | 26 157 | 647 973 | -621 817 | 3 463 | 45 657 | -42 194 |
| **99** | | 3 612 | 1 802 | 1 809 | 2 665 | 2 944 | -279 | 97 892 | 235 592 | -137 700 | 5 878 | 724 756 | -718 878 | 8 811 | 77 177 | -68 367 |
| **00** | | 4 099 | 7 151 | -3 052 | 20 017 | 2 539 | 17 478 | 51 361 | 468 280 | -416 919 | 45 709 | 385 053 | -339 344 | 12 900 | 94 940 | -82 040 |
| **00** | Jun | 316 | 43 | 273 | 1 628 | 206 | 1 422 | 8 682 | 9 744 | -1 062 | 2 042 | 27 261 | -25 218 | 246 | 7 611 | -7 364 |
| | Jul | 316 | 938 | -621 | 1 628 | 554 | 1 074 | 2 082 | 31 162 | -29 080 | 3 098 | 4 055 | -957 | 3 666 | 7 020 | -3 354 |
| | Ago | 326 | 358 | -32 | 1 965 | 3 | 1 962 | 5 499 | 22 099 | -16 601 | 14 906 | 6 764 | 8 142 | 512 | 11 208 | -10 696 |
| | Set | 316 | 60 | 256 | 1 628 | 45 | 1 583 | 2 515 | 11 288 | -8 773 | 3 414 | 4 959 | -1 544 | 1 170 | 4 457 | -3 287 |
| | Out | 316 | 96 | 220 | 1 628 | 110 | 1 518 | 4 253 | 12 234 | -7 981 | 2 042 | 3 093 | -1 051 | 49 | 13 508 | -13 458 |
| | Nov | 316 | 2 228 | -1 912 | 1 634 | 106 | 1 528 | 5 621 | 6 716 | -1 095 | 3 629 | 141 713 | -138 084 | 1 366 | 12 167 | -10 801 |
| | Dez | 321 | 2 090 | -1 770 | 1 721 | 863 | 858 | 2 541 | 42 801 | -40 260 | 2 042 | 11 441 | -9 398 | 3 194 | 4 692 | -1 498 |
| **01** | Jan | 403 | 774 | -371 | 2 075 | 23 | 2 052 | 14 650 | 29 147 | -14 497 | 4 204 | 7 091 | -2 887 | 50 | 3 782 | -3 733 |
| | Fev | 414 | 957 | -544 | 2 383 | 0 | 2 383 | 6 578 | 8 460 | -1 882 | 2 617 | 4 895 | -2 279 | 565 | 6 386 | -5 821 |
| | Mar | 463 | 2 872 | -2 408 | 2 087 | 281 | 1 806 | 2 820 | 9 393 | -6 573 | 2 618 | 10 210 | -7 592 | 68 | 5 270 | -5 202 |
| | Abr | 407 | 267 | 140 | 2 094 | 287 | 1 806 | 7 971 | 15 165 | -7 194 | 2 627 | 1 188 | 1 439 | 45 | 9 714 | -9 669 |
| | Mai | 409 | 73 | 336 | 2 106 | 406 | 1 700 | 3 693 | 26 841 | -23 148 | 2 995 | 1 396 | 1 599 | 786 | 8 114 | -7 329 |
| | Jun | 466 | 484 | -18 | 2 122 | 830 | 1 292 | 10 604 | 32 329 | -21 725 | 2 662 | 3 591 | -929 | 8 458 | 3 597 | 4 861 |
| | Jul | 418 | 840 | -422 | 2 145 | 587 | 1 558 | 2 869 | 21 291 | -18 422 | 7 559 | 6 370 | 1 189 | 3 473 | 3 834 | -362 |
| | Ago | 446 | 42 | 403 | 2 892 | 0 | 2 892 | 18 376 | 14 805 | 3 571 | 5 698 | 230 159 | -224 461 | 720 | 3 774 | -3 055 |
| | Set | 498 | 393 | 105 | 2 818 | 0 | 2 818 | 6 172 | 8 203 | -2 030 | 4 800 | 5 268 | -468 | 341 | 5 157 | -4 816 |
| | Out | 495 | 38 | 457 | 2 648 | 8 | 2 640 | 11 756 | 14 020 | -2 265 | 3 178 | 4 993 | -1 815 | 772 | 5 583 | -4 811 |
| | Nov | 429 | 546 | -117 | 2 210 | 164 | 2 046 | 2 835 | 7 743 | -4 908 | 4 618 | 11 440 | -6 822 | 1 638 | 4 053 | -2 415 |

| | 1 | 2 | 3 | 4 | 5 | 6 | 7 | 8 | 9 | 10 | 11 | 12 | 13 | 14 | 15 |
|---|---|---|---|---|---|---|---|---|---|---|---|---|---|---|---|
| | Credit | Debit | Balance | Credit | Debit | Balance | Credit | Debit | Balance | Credit | Debit | Balance | Credit | Debit | Balance |
| | Agriculture, hunting, forestry and fishing | | | Mining and quarrying | | | Manufacturing | | | Production and distribution of electricity, gas and water | | | Construction | | |

## C.2.2.2 INVESTIMENTO DIRECTO DE PORTUGAL NO EXTERIOR (continuação)
### Por sector de actividade da empresa residente

## PORTUGUESE DIRECT INVESTMENT ABROAD (continued)
### By economic activity of the resident company

Fonte / Source: Banco de Portugal

$10^3$ euros

| | | Comércio por grosso e a retalho, reparações, alojamento e restauração | | | Transportes, armazenagem e comunicações | | | Actividades financeiras | | | Actividades imobiliárias, alugueres e serviços prestados às empresas | | | Outras actividades | | |
|---|---|---|---|---|---|---|---|---|---|---|---|---|---|---|---|---|
| | | Crédito | Débito | Saldo | Crédito | Débito | Saldo | Crédito | Débito | Saldo | Crédito | Débito | Saldo | Crédito | Débito | Saldo |
| | | 16 | 17 | 18 | 19 | 20 | 21 | 22 | 23 | 24 | 25 | 26 | 27 | 28 | 29 | 30 |
| **98** | | 18 086 | 55 154 | -37 068 | 4 549 212 | 3 930 421 | 618 791 | 432 168 | 688 205 | -256 037 | 844 286 | 3 945 746 | -3 101 460 | 132 211 | 84 416 | 47 795 |
| **99** | | 19 982 | 112 274 | -92 292 | 4 392 296 | 3 922 963 | 469 333 | 219 947 | 526 283 | -306 336 | 2 449 507 | 4 080 597 | -1 631 091 | 11 133 | 478 202 | -467 069 |
| **00** | | 16 495 | 128 608 | -112 113 | 1 043 954 | 141 924 | 902 030 | 1 626 625 | 3 011 546 | -1 384 921 | 1 970 770 | 8 872 472 | -6 901 702 | 810 659 | 230 144 | 580 515 |
| **00** | Jun | 245 | 8 001 | -7 756 | 1 033 580 | 791 | 1 032 788 | 8 457 | 13 378 | -4 921 | 97 727 | 1 187 104 | -1 089 378 | 2 375 | 7 287 | -4 913 |
| | Jul | 245 | 3 543 | -3 297 | 578 | 757 | -179 | 2 424 | 64 548 | -62 124 | 311 144 | 592 962 | -281 817 | 357 | 16 739 | -16 382 |
| | Ago | 2 112 | 3 393 | -1 281 | 259 | 891 | -632 | 2 186 | 93 861 | -91 675 | 379 090 | 93 271 | 285 819 | 1 882 | 10 498 | -8 616 |
| | Set | 360 | 4 139 | -3 779 | 128 | 104 241 | -104 112 | 1 978 | 60 592 | -58 614 | 26 583 | 387 772 | -361 189 | 255 | 11 227 | -10 972 |
| | Out | 2 984 | 2 285 | 699 | 128 | 2 273 | -2 145 | 1 864 | 25 461 | -23 597 | 62 708 | 452 470 | -389 762 | 307 | 19 350 | -19 043 |
| | Nov | 250 | 22 310 | -22 060 | 301 | 734 | -434 | 1 332 | 1 091 187 | -1 089 855 | 6 075 | 429 526 | -423 452 | 294 | 6 120 | -5 826 |
| | Dez | 7 404 | 66 240 | -58 836 | 396 | 6 746 | -6 350 | 1 579 012 | 777 071 | 801 941 | 63 616 | 2 189 971 | -2 126 356 | 795 353 | 40 235 | 755 118 |
| **01** | Jan | 3 319 | 7 579 | -4 260 | 163 | 2 477 | -2 314 | 2 697 | 23 014 | -20 316 | 6 161 | 249 825 | -243 664 | 11 | 11 171 | -11 160 |
| | Fev | 5 862 | 4 770 | 1 091 | 279 | 1 075 | -795 | 4 213 | 26 389 | -22 175 | 32 423 | 215 729 | -183 306 | 726 | 5 854 | -5 128 |
| | Mar | 1 719 | 6 919 | -5 200 | 23 204 | 1 748 | 21 456 | 17 514 | 21 810 | -4 297 | 46 293 | 2 054 324 | -2 008 031 | 3 722 | 9 645 | -5 922 |
| | Abr | 793 | 6 368 | -5 575 | 170 | 2 021 | -1 851 | 1 526 537 | 841 781 | 684 757 | 44 701 | 834 123 | -789 421 | 2 565 | 11 061 | -8 496 |
| | Mai | 317 | 10 280 | -9 963 | 166 | 1 248 | -1 082 | 2 160 | 29 819 | -27 660 | 22 194 | 237 251 | -215 057 | 6 237 | 8 640 | -2 403 |
| | Jun | 402 | 5 453 | -5 051 | 513 | 72 670 | -72 156 | 19 604 | 289 884 | -270 280 | 241 489 | 278 365 | -36 877 | 4 611 | 5 512 | -901 |
| | Jul | 8 689 | 15 793 | -7 105 | 686 | 51 565 | -50 879 | 292 328 | 513 256 | -220 928 | 33 707 | 106 484 | -72 777 | 1 798 | 12 712 | -10 914 |
| | Ago | 960 | 4 098 | -3 138 | 445 | 2 149 | -1 705 | 4 900 | 284 079 | -279 179 | 82 415 | 238 186 | -155 771 | 1 289 | 9 743 | -8 454 |
| | Set | 648 | 18 599 | -17 952 | 1 428 | 2 586 | -1 158 | 2 439 | 66 030 | -63 591 | 205 014 | 360 090 | -155 076 | 468 | 8 856 | -8 388 |
| | Out | 484 | 59 130 | -58 646 | 714 | 2 274 | -1 561 | 2 927 | 136 444 | -133 518 | 63 423 | 204 088 | -140 666 | 1 338 | 10 563 | -9 225 |
| | Nov | 344 | 47 769 | -47 425 | 1 300 | 8 048 | -6 748 | 16 134 | 22 595 | -6 461 | 4 699 | 108 579 | -103 880 | 826 | 9 256 | -8 430 |

| | 16 | 17 | 18 | 19 | 20 | 21 | 22 | 23 | 24 | 25 | 26 | 27 | 28 | 29 | 30 |
|---|---|---|---|---|---|---|---|---|---|---|---|---|---|---|---|
| | Credit | Debit | Balance | Credit | Debit | Balance | Credit | Debit | Balance | Credit | Debit | Balance | Credit | Debit | Balance |
| | Wholesale and retail trade, repairs, hotels and restaurants | | | Transports, storage and communications | | | Financial intermediation | | | Real estate, rentals and business activities | | | Other activities | | |

## C.2.2.3 INVESTIMENTO DIRECTO DE PORTUGAL NO EXTERIOR
### Por zona económica de destino

## PORTUGUESE DIRECT INVESTMENT ABROAD
### By economic region of destination

Fonte / Source: Banco de Portugal

$10^3$ euros

| | | OCDE | | | | | | | | | PALOP | | | Resto do Mundo | | |
|---|---|---|---|---|---|---|---|---|---|---|---|---|---|---|---|---|
| | | Total | | | União Europeia | | | Outros | | | | | | | | |
| | | Crédito | Débito | Saldo | Crédito | Débito | Saldo | Crédito | Débito | Saldo | Crédito | Débito | Saldo | Crédito | Débito | Saldo |
| | | 1 | 2 | 3 | 4 | 5 | 6 | 7 | 8 | 9 | 10 | 11 | 12 | 13 | 14 | 15 |
| **98** | | 658 941 | 2 201 782 | -1 542 841 | 550 284 | 2 089 252 | -1 538 968 | 108 656 | 112 530 | -3 873 | 38 297 | 110 700 | -72 402 | 5 385 500 | 7 226 099 | -1 840 599 |
| **99** | | 3 793 777 | 2 216 864 | 1 576 914 | 3 761 508 | 2 039 748 | 1 721 761 | 32 269 | 177 116 | -144 847 | 42 240 | 188 635 | -146 395 | 3 375 705 | 7 757 093 | -4 381 388 |
| **00** | | 4 662 847 | 7 648 780 | -2 985 933 | 4 634 534 | 7 152 404 | -2 517 871 | 28 313 | 496 376 | -468 063 | 41 659 | 225 958 | -184 299 | 898 082 | 5 467 918 | -4 569 836 |
| **00** | Jun | 1 085 887 | 102 744 | 983 143 | 1 084 472 | 71 004 | 1 013 468 | 1 415 | 31 740 | -30 325 | 2 485 | 11 782 | -9 297 | 66 927 | 1 146 901 | -1 079 974 |
| | Jul | 271 479 | 621 905 | -350 425 | 270 514 | 561 280 | -290 766 | 965 | 60 625 | -59 660 | 5 982 | 17 847 | -11 865 | 48 077 | 82 525 | -34 448 |
| | Ago | 185 958 | 172 532 | 13 426 | 184 618 | 97 288 | 87 329 | 1 340 | 75 243 | -73 903 | 3 983 | 8 956 | -4 973 | 218 796 | 60 859 | 157 937 |
| | Set | 29 666 | 490 199 | -460 533 | 28 357 | 484 935 | -456 578 | 1 309 | 5 263 | -3 954 | 3 534 | 14 760 | -11 226 | 5 149 | 83 822 | -78 673 |
| | Out | 71 627 | 94 634 | -23 007 | 66 116 | 80 801 | -14 685 | 5 510 | 13 833 | -8 322 | 2 416 | 13 653 | -11 237 | 2 238 | 422 593 | -420 356 |
| | Nov | 14 633 | 1 195 358 | -1 180 725 | 13 440 | 1 145 260 | -1 131 820 | 1 193 | 50 098 | -48 905 | 3 887 | 8 195 | -4 309 | 2 299 | 509 255 | -506 956 |
| | Dez | 2 446 827 | 1 751 201 | 695 626 | 2 437 275 | 1 707 686 | 729 589 | 9 551 | 43 515 | -33 963 | 5 147 | 46 002 | -40 855 | 3 626 | 1 344 947 | -1 341 321 |
| **01** | Jan | 27 276 | 259 532 | -232 256 | 23 153 | 246 505 | -223 352 | 4 122 | 13 026 | -8 904 | 3 306 | 9 505 | -6 199 | 3 151 | 65 846 | -62 695 |
| | Fev | 47 206 | 89 085 | -41 879 | 39 919 | 81 005 | -41 086 | 7 287 | 8 080 | -793 | 4 630 | 10 672 | -6 042 | 4 224 | 174 759 | -170 535 |
| | Mar | 81 019 | 2 063 942 | -1 982 923 | 79 859 | 2 053 639 | -1 973 779 | 1 160 | 10 304 | -9 144 | 3 442 | 11 537 | -8 096 | 16 048 | 46 992 | -30 944 |
| | Abr | 1 580 461 | 1 675 341 | -94 881 | 1 579 330 | 1 660 402 | -81 071 | 1 130 | 14 940 | -13 809 | 3 654 | 13 806 | -10 151 | 3 796 | 32 828 | -29 032 |
| | Mai | 20 418 | 140 649 | -120 231 | 18 429 | 111 055 | -92 626 | 1 989 | 29 594 | -27 606 | 3 167 | 10 407 | -7 240 | 17 478 | 173 013 | -155 535 |
| | Jun | 273 213 | 449 982 | -176 768 | 104 160 | 274 948 | -170 788 | 169 054 | 175 034 | -5 980 | 3 704 | 11 781 | -8 077 | 14 014 | 230 953 | -216 940 |
| | Jul | 345 002 | 678 665 | -333 662 | 341 287 | 667 555 | -326 269 | 3 716 | 11 109 | -7 393 | 4 685 | 19 065 | -14 380 | 3 984 | 35 003 | -31 019 |
| | Ago | 107 309 | 491 564 | -384 254 | 105 155 | 482 455 | -377 300 | 2 154 | 9 109 | -6 955 | 6 878 | 19 880 | -13 002 | 3 952 | 275 592 | -271 640 |
| | Set | 215 104 | 202 715 | 12 389 | 213 518 | 191 801 | 21 717 | 1 586 | 10 914 | -9 328 | 5 027 | 9 789 | -4 762 | 4 493 | 262 678 | -258 185 |
| | Out | 71 690 | 360 751 | -289 061 | 69 941 | 301 845 | -231 904 | 1 749 | 58 906 | -57 156 | 4 516 | 11 310 | -6 794 | 11 529 | 65 082 | -53 553 |
| | Nov | 14 591 | 144 332 | -129 741 | 11 847 | 121 753 | -109 906 | 2 744 | 22 578 | -19 834 | 3 342 | 11 265 | -7 923 | 17 101 | 64 597 | -47 496 |

| | 1 | 2 | 3 | 4 | 5 | 6 | 7 | 8 | 9 | 10 | 11 | 12 | 13 | 14 | 15 |
|---|---|---|---|---|---|---|---|---|---|---|---|---|---|---|---|
| | Credit | Debit | Balance | Credit | Debit | Balance | Credit | Debit | Balance | Credit | Debit | Balance | Credit | Debit | Balance |
| | Total | | | European Union | | | Other | | | PALOP | | | Rest of the World | | |
| | OECD | | | | | | | | | | | | | | |

## C.2.2.4 INVESTIMENTO DIRECTO DE PORTUGAL NO EXTERIOR
**Em países da área do euro**

## PORTUGUESE DIRECT INVESTMENT ABROAD
**In euro area countries**

Fonte / Source: Banco de Portugal

$10^3$ euros

| | | Total | | | Alemanha | | | Espanha | | | França | | | Outros | | |
|---|---|---|---|---|---|---|---|---|---|---|---|---|---|---|---|---|
| | | Crédito | Débito | Saldo | Crédito | Débito | Saldo | Crédito | Débito | Saldo | Crédito | Débito | Saldo | Crédito | Débito | Saldo |
| | | 1 | 2 | 3 | 4 | 5 | 6 | 7 | 8 | 9 | 10 | 11 | 12 | 13 | 14 | 15 |
| **98** | | 468 912 | 1 913 689 | -1 444 777 | 2 064 | 56 642 | -54 578 | 198 252 | 565 192 | -366 940 | 14 474 | 76 750 | -62 276 | 254 121 | 1 215 104 | -960 983 |
| **99** | | 3 667 135 | 1 886 613 | 1 780 522 | 48 666 | 100 787 | -52 120 | 1 223 203 | 519 769 | 703 434 | 80 453 | 271 544 | -191 091 | 2 314 813 | 994 514 | 1 320 299 |
| **00** | | 4 497 499 | 6 909 757 | -2 412 258 | 83 649 | 129 557 | -45 908 | 156 585 | 2 009 763 | -1 853 178 | 35 360 | 30 810 | 4 550 | 4 221 904 | 4 739 627 | -517 723 |
| **00** | Jun | 1 077 244 | 65 371 | 1 011 874 | 244 | 1 147 | -903 | 10 896 | 8 534 | 2 363 | 3 130 | 7 929 | -4 798 | 1 062 974 | 47 761 | 1 015 212 |
| | Jul | 267 196 | 503 805 | -236 609 | 22 502 | 711 | 21 792 | 3 943 | 31 471 | -27 528 | 1 322 | 1 666 | -344 | 239 428 | 469 957 | -230 529 |
| | Ago | 125 950 | 91 001 | 34 948 | 235 | 151 | 84 | 7 536 | 51 645 | -44 109 | 1 922 | 1 571 | 350 | 116 257 | 37 634 | 78 623 |
| | Set | 25 341 | 483 223 | -457 882 | 116 | 283 | -167 | 23 832 | 144 047 | -120 215 | 948 | 3 495 | -2 546 | 445 | 335 399 | -334 954 |
| | Out | 62 952 | 70 194 | -7 243 | 193 | 2 274 | -2 081 | 61 781 | 40 094 | 21 687 | 779 | 928 | -149 | 198 | 26 898 | -26 700 |
| | Nov | 9 100 | 1 142 222 | -1 133 122 | 117 | 225 | -108 | 7 934 | 38 263 | -30 329 | 784 | 1 274 | -490 | 264 | 1 102 459 | -1 102 195 |
| | Dez | 2 401 097 | 1 631 012 | 770 085 | 58 381 | 2 877 | 55 503 | 3 250 | 125 647 | -122 396 | 993 | 4 767 | -3 774 | 2 338 473 | 1 497 721 | 840 752 |
| **01** | Jan | 7 415 | 233 200 | -225 785 | 148 | 4 169 | -4 022 | 3 923 | 68 546 | -64 623 | 995 | 14 384 | -13 389 | 2 349 | 146 101 | -143 752 |
| | Fev | 34 184 | 77 291 | -43 108 | 1 280 | 209 | 1 071 | 3 869 | 32 882 | -29 013 | 3 553 | 2 002 | 1 551 | 25 481 | 42 197 | -16 716 |
| | Mar | 70 264 | 2 049 882 | -1 979 619 | 149 | 2 400 | -2 251 | 23 097 | 28 512 | -5 415 | 23 691 | 3 381 | 20 310 | 23 327 | 2 015 590 | -1 992 263 |
| | Abr | 1 568 995 | 1 650 831 | -81 836 | 155 | 655 | -500 | 12 636 | 35 907 | -23 270 | 3 164 | 2 344 | 820 | 1 553 040 | 1 611 926 | -58 886 |
| | Mai | 14 146 | 98 806 | -84 660 | 234 | 842 | -607 | 12 296 | 31 841 | -19 545 | 1 106 | 2 461 | -1 355 | 509 | 63 662 | -63 153 |
| | Jun | 84 839 | 256 650 | -171 811 | 151 | 380 | -229 | 16 712 | 140 149 | -123 437 | 31 860 | 35 785 | -3 924 | 36 116 | 80 336 | -44 220 |
| | Jul | 335 781 | 459 537 | -123 755 | 222 | 719 | -496 | 16 363 | 75 324 | -58 962 | 1 087 | 4 125 | -3 037 | 318 109 | 379 369 | -61 260 |
| | Ago | 91 438 | 469 477 | -378 040 | 690 | 68 | 623 | 8 179 | 34 912 | -26 734 | 3 908 | 1 681 | 2 227 | 78 660 | 432 816 | -354 156 |
| | Set | 208 049 | 187 012 | 21 037 | 246 | 373 | -128 | 6 234 | 53 908 | -47 674 | 1 914 | 1 464 | 451 | 199 655 | 131 267 | 68 388 |
| | Out | 55 815 | 292 630 | -236 815 | 282 | 7 196 | -6 914 | 24 077 | 105 938 | -81 861 | 1 351 | 7 826 | -6 475 | 30 105 | 171 670 | -141 565 |
| | Nov | 7 184 | 117 904 | -110 721 | 158 | 342 | -184 | 3 853 | 56 360 | -52 507 | 2 184 | 2 522 | -339 | 990 | 58 680 | -57 691 |

| | 1 | 2 | 3 | 4 | 5 | 6 | 7 | 8 | 9 | 10 | 11 | 12 | 13 | 14 | 15 |
|---|---|---|---|---|---|---|---|---|---|---|---|---|---|---|---|
| | Credit | Debit | Balance | Credit | Debit | Balance | Credit | Debit | Balance | Credit | Debit | Balance | Credit | Debit | Balance |
| | Total | | | Germany | | | Spain | | | France | | | Other | | |

## C.2.2.5 INVESTIMENTO DIRECTO DE PORTUGAL NO EXTERIOR
**Em países fora da área do euro**

## PORTUGUESE DIRECT INVESTMENT ABROAD
**In non-euro area countries**

Fonte / Source: Banco de Portugal

$10^3$ euros

| | | Reino Unido | | | Brasil | | | Suíça | | | EUA | | | Outros | | |
|---|---|---|---|---|---|---|---|---|---|---|---|---|---|---|---|---|
| | | Crédito | Débito | Saldo | Crédito | Débito | Saldo | Crédito | Débito | Saldo | Crédito | Débito | Saldo | Crédito | Débito | Saldo |
| | | 1 | 2 | 3 | 4 | 5 | 6 | 7 | 8 | 9 | 10 | 11 | 12 | 13 | 14 | 15 |
| **98** | | 78 519 | 174 812 | -96 293 | 244 369 | 4 326 526 | -4 082 158 | 16 607 | 17 912 | -1 306 | 55 310 | 48 560 | 6 750 | 5 219 022 | 3 057 081 | 2 161 940 |
| **99** | | 94 093 | 152 711 | -58 618 | 1 919 878 | 3 421 341 | -1 501 463 | 4 867 | 14 438 | -9 571 | 15 389 | 60 860 | -45 471 | 1 510 360 | 4 626 628 | -3 116 267 |
| **00** | | 134 018 | 241 882 | -107 864 | 839 403 | 3 520 142 | -2 680 739 | 7 251 | 14 006 | -6 755 | 13 787 | 407 970 | -394 182 | 110 630 | 2 248 900 | -2 138 270 |
| **00** | Jun | 6 980 | 5 611 | 1 369 | 65 066 | 1 121 834 | -1 056 769 | 412 | 936 | -524 | 817 | 28 261 | -27 443 | 4 780 | 39 415 | -34 635 |
| | Jul | 3 070 | 57 415 | -54 345 | 46 973 | 69 481 | -22 509 | 412 | 1 026 | -614 | 367 | 10 972 | -10 605 | 7 521 | 79 577 | -72 056 |
| | Ago | 58 379 | 6 101 | 52 278 | 217 327 | 38 781 | 178 546 | 585 | 358 | 227 | 488 | 73 355 | -72 867 | 6 007 | 32 750 | -26 743 |
| | Set | 2 769 | 1 655 | 1 114 | 1 841 | 66 282 | -64 440 | 412 | 1 991 | -1 579 | 711 | 2 043 | -1 332 | 7 275 | 33 587 | -26 313 |
| | Out | 2 917 | 10 542 | -7 624 | 1 830 | 398 086 | -396 256 | 422 | 1 008 | -586 | 970 | 10 078 | -9 108 | 7 191 | 40 972 | -33 782 |
| | Nov | 4 092 | 3 037 | 1 055 | 1 834 | 485 343 | -483 509 | 661 | 832 | -171 | 284 | 46 005 | -45 721 | 4 847 | 35 369 | -30 522 |
| | Dez | 35 931 | 76 584 | -40 653 | 1 857 | 442 095 | -440 238 | 412 | 780 | -368 | 8 004 | 40 138 | -32 134 | 8 300 | 951 542 | -943 242 |
| **01** | Jan | 15 423 | 13 202 | 2 221 | 2 344 | 48 013 | -45 668 | 524 | 4 877 | -4 353 | 3 361 | 6 934 | -3 573 | 4 665 | 28 656 | -23 991 |
| | Fev | 5 387 | 3 645 | 1 742 | 3 402 | 14 542 | -11 140 | 545 | 1 267 | -722 | 6 452 | 5 373 | 1 079 | 6 090 | 172 397 | -166 307 |
| | Mar | 9 278 | 3 726 | 5 552 | 2 424 | 34 345 | -31 921 | 560 | 618 | -58 | 360 | 7 805 | -7 445 | 17 621 | 26 095 | -8 473 |
| | Abr | 10 017 | 9 520 | 497 | 2 383 | 21 691 | -19 307 | 529 | 6 787 | -6 258 | 362 | 4 965 | -4 603 | 5 625 | 28 181 | -22 557 |
| | Mai | 3 963 | 11 605 | -7 642 | 2 379 | 156 614 | -154 235 | 532 | 1 389 | -857 | 534 | 24 096 | -23 562 | 19 508 | 31 559 | -12 051 |
| | Jun | 18 998 | 18 133 | 865 | 2 461 | 134 686 | -132 225 | 3 086 | 1 312 | 1 774 | 419 | 7 056 | -6 637 | 181 127 | 274 879 | -93 752 |
| | Jul | 5 179 | 207 921 | -202 742 | 2 443 | 23 629 | -21 187 | 888 | 1 369 | -481 | 370 | 6 734 | -6 363 | 9 010 | 33 543 | -24 533 |
| | Ago | 13 311 | 12 977 | 334 | 2 741 | 258 021 | -255 280 | 572 | 1 183 | -611 | 1 211 | 6 934 | -5 723 | 8 868 | 38 443 | -29 576 |
| | Set | 5 054 | 4 788 | 266 | 2 953 | 240 462 | -237 508 | 644 | 1 493 | -849 | 598 | 7 213 | -6 615 | 7 324 | 34 214 | -26 890 |
| | Out | 13 729 | 8 948 | 4 780 | 3 954 | 20 608 | -16 655 | 716 | 820 | -104 | 724 | 10 606 | -9 882 | 12 798 | 103 531 | -90 732 |
| | Nov | 4 327 | 3 806 | 521 | 2 570 | 42 222 | -39 651 | 569 | 1 587 | -1 019 | 382 | 14 287 | -13 906 | 20 002 | 40 386 | -20 384 |

| | 1 | 2 | 3 | 4 | 5 | 6 | 7 | 8 | 9 | 10 | 11 | 12 | 13 | 14 | 15 |
|---|---|---|---|---|---|---|---|---|---|---|---|---|---|---|---|
| | Credit | Debit | Balance | Credit | Debit | Balance | Credit | Debit | Balance | Credit | Debit | Balance | Credit | Debit | Balance |
| | United Kingdom | | | Brazil | | | Switzerland | | | USA | | | Other | | |

## C.2.3.1 INVESTIMENTO DIRECTO DO EXTERIOR EM PORTUGAL (continua)
## FOREIGN DIRECT INVESTMENT IN PORTUGAL (to be continued)

**Por tipo de operação** / **By type of operation**

Fonte / Source: Banco de Portugal

$10^3$ euros

| | | Total | | | No capital de empresas | | | | | | | | | | | |
|---|---|---|---|---|---|---|---|---|---|---|---|---|---|---|---|---|
| | | | | | Total | | | Constituição de empresas | | | Aumento de capital(1) | | | Aquisição de quotas / acções | | |
| | | Crédito | Débito | Saldo | Crédito | Débito | Saldo | Crédito | Débito | Saldo | Crédito | Débito | Saldo | Crédito | Débito | Saldo |
| | | 1 | 2 | 3 | 4 | 5 | 6 | 7 | 8 | 9 | 10 | 11 | 12 | 13 | 14 | 15 |
| **98** | | 12 002 344 | 9 177 692 | 2 824 652 | 2 437 920 | 1 386 891 | 1 051 029 | 30 367 | 13 417 | 16 950 | 1 762 784 | 160 690 | 1 602 094 | 644 769 | 1 212 784 | -568 015 |
| **99** | | 12 677 656 | 11 617 582 | 1 060 074 | 1 240 158 | 1 539 861 | -299 703 | 13 813 | 3 277 | 10 536 | 584 176 | 146 570 | 437 606 | 642 169 | 1 390 014 | -747 845 |
| **00** | | 25 348 683 | 18 560 865 | 6 787 818 | 8 313 200 | 3 393 667 | 4 919 533 | 155 724 | 206 | 155 518 | 1 212 906 | 58 975 | 1 153 931 | 6 944 571 | 3 334 487 | 3 610 084 |
| **00** | Jun | 1 797 873 | 1 471 646 | 326 226 | 156 248 | 170 202 | -13 953 | 1 098 | 0 | 1 098 | 82 178 | 12 061 | 70 118 | 72 972 | 158 141 | -85 169 |
| | Jul | 2 831 819 | 1 133 263 | 1 698 556 | 1 406 260 | 4 192 | 1 402 069 | 6 396 | 0 | 6 396 | 192 189 | 465 | 191 724 | 1 207 675 | 3 727 | 1 203 949 |
| | Ago | 1 463 079 | 1 464 268 | -1 189 | 162 756 | 84 367 | 78 389 | 1 447 | 0 | 1 447 | 121 403 | 111 | 121 292 | 39 907 | 84 257 | -44 350 |
| | Set | 1 622 713 | 1 363 017 | 259 696 | 112 251 | 8 895 | 103 355 | 10 995 | 0 | 10 995 | 61 260 | 0 | 61 260 | 39 995 | 8 895 | 31 100 |
| | Out | 1 227 287 | 1 125 683 | 101 605 | 36 205 | 69 377 | -33 171 | 1 582 | 0 | 1 582 | 33 893 | 3 242 | 30 651 | 730 | 66 134 | -65 405 |
| | Nov | 1 569 839 | 1 197 095 | 372 744 | 30 343 | 51 042 | -20 698 | 3 021 | 0 | 3 021 | 19 340 | 3 835 | 15 505 | 7 982 | 47 207 | -39 225 |
| | Dez | 3 876 908 | 2 973 004 | 903 904 | 2 221 477 | 1 375 635 | 845 842 | 8 683 | 0 | 8 683 | 254 987 | 688 | 254 299 | 1 957 806 | 1 374 946 | 582 860 |
| **01** | Jan | 1 827 762 | 1 818 705 | 9 057 | 158 425 | 50 593 | 107 832 | 1 533 | 0 | 1 533 | 107 886 | 6 458 | 101 428 | 49 006 | 44 135 | 4 871 |
| | Fev | 1 583 738 | 1 343 858 | 239 880 | 28 315 | 35 937 | -7 622 | 1 122 | 0 | 1 122 | 17 000 | 502 | 16 498 | 10 192 | 35 435 | -25 243 |
| | Mar | 1 945 377 | 1 680 282 | 265 095 | 281 505 | 226 407 | 55 098 | 2 327 | 0 | 2 327 | 38 197 | 0 | 38 197 | 240 981 | 226 407 | 14 574 |
| | Abr | 1 680 343 | 1 372 100 | 308 243 | 39 052 | 35 616 | 3 436 | 130 | 0 | 130 | 24 678 | 0 | 24 678 | 14 244 | 35 616 | -21 372 |
| | Mai | 1 792 689 | 1 488 382 | 304 307 | 124 858 | 15 476 | 109 381 | 76 470 | 0 | 76 470 | 44 367 | 1 255 | 43 112 | 4 021 | 14 221 | -10 200 |
| | Jun | 1 233 955 | 1 254 932 | -20 977 | 26 777 | 13 023 | 13 753 | 63 | 311 | -247 | 21 854 | 9 471 | 12 383 | 4 860 | 3 242 | 1 618 |
| | Jul | 1 726 714 | 1 324 893 | 401 821 | 143 927 | 42 723 | 101 204 | 16 038 | 0 | 16 038 | 117 727 | 0 | 117 727 | 10 161 | 42 723 | -32 561 |
| | Ago | 1 621 241 | 1 435 374 | 185 867 | 142 734 | 2 163 | 140 571 | 1 529 | 0 | 1 529 | 13 312 | 0 | 13 312 | 127 893 | 2 163 | 125 730 |
| | Set | 1 473 507 | 1 322 994 | 150 513 | 181 378 | 176 519 | 4 859 | 530 | 482 | 48 | 30 111 | 0 | 30 111 | 150 738 | 176 038 | -25 300 |
| | Out | 1 696 950 | 1 137 327 | 559 623 | 207 526 | 36 227 | 171 299 | 204 | 184 | 20 | 96 539 | 29 395 | 67 145 | 110 783 | 6 648 | 104 134 |
| | Nov | 1 109 648 | 953 995 | 155 653 | 30 851 | 4 676 | 26 175 | 658 | 34 | 624 | 28 207 | 0 | 28 207 | 1 986 | 4 642 | -2 656 |

| | 1 | 2 | 3 | 4 | 5 | 6 | 7 | 8 | 9 | 10 | 11 | 12 | 13 | 14 | 15 |
|---|---|---|---|---|---|---|---|---|---|---|---|---|---|---|---|
| | Credit | Debit | Balance | Credit | Debit | Balance | Credit | Debit | Balance | Credit | Debit | Balance | Credit | Debit | Balance |
| | Total | | | Total | | | Establishment of new companies | | | Equity increases(1) | | | Total / partial purchase of establishments | | |
| | | | | Equity capital | | | | | | | | | | | |

(1) Inclui as participações suplementares de capital. / Includes additional capital.

## C.2.3.1 INVESTIMENTO DIRECTO DO EXTERIOR EM PORTUGAL (continuação)
## FOREIGN DIRECT INVESTMENT IN PORTUGAL (continued)

**Por tipo de operação** / **By type of operation**

Fonte / Source: Banco de Portugal

$10^3$ euros

| | | Lucros reinvestidos(1) | | | Créditos, empréstimos e suprimentos | | | | | | Operações sobre imóveis(2) | | | Outros | | |
|---|---|---|---|---|---|---|---|---|---|---|---|---|---|---|---|---|
| | | | | | de longo prazo | | | de curto prazo | | | | | | | | |
| | | Crédito | Débito | Saldo | Crédito | Débito | Saldo | Crédito | Débito | Saldo | Crédito | Débito | Saldo | Crédito | Débito | Saldo |
| | | 16 | 17 | 18 | 19 | 20 | 21 | 22 | 23 | 24 | 25 | 26 | 27 | 28 | 29 | 30 |
| **98** | | 1 204 595 | 475 485 | 729 110 | 2 559 605 | 1 708 131 | 851 474 | 5 536 330 | 5 522 708 | 13 621 | 243 785 | 81 182 | 162 603 | 20 110 | 3 296 | 16 814 |
| **99** | | 1 487 152 | 414 424 | 1 072 728 | 2 723 996 | 2 750 097 | -26 101 | 6 945 732 | 6 791 887 | 153 845 | 262 846 | 116 939 | 145 906 | 17 773 | 4 374 | 13 399 |
| **00** | | 1 350 681 | 837 103 | 513 578 | 2 963 526 | 2 037 774 | 925 752 | 12 294 797 | 12 137 031 | 157 766 | 404 839 | 146 728 | 258 111 | 21 639 | 8 561 | 13 078 |
| **00** | Jun | 102 071 | 72 059 | 30 012 | 259 310 | 117 800 | 141 509 | 1 245 747 | 1 100 012 | 145 735 | 34 327 | 11 562 | 22 765 | 170 | 11 | 159 |
| | Jul | 98 166 | 80 065 | 18 101 | 250 669 | 112 855 | 137 813 | 1 038 060 | 919 649 | 118 411 | 38 401 | 15 224 | 23 177 | 263 | 1 278 | -1 015 |
| | Ago | 143 497 | 39 395 | 104 102 | 139 114 | 111 640 | 27 474 | 984 391 | 1 216 281 | -231 889 | 33 320 | 12 580 | 20 739 | 0 | 4 | -4 |
| | Set | 115 813 | 54 304 | 61 509 | 226 479 | 123 395 | 103 084 | 1 132 133 | 1 167 759 | -35 626 | 34 248 | 8 380 | 25 867 | 1 789 | 284 | 1 506 |
| | Out | 113 441 | 56 712 | 56 729 | 108 121 | 142 425 | -34 304 | 931 730 | 843 091 | 88 639 | 37 500 | 14 030 | 23 470 | 291 | 50 | 241 |
| | Nov | 130 243 | 44 522 | 85 721 | 176 002 | 154 501 | 21 501 | 1 180 483 | 930 385 | 250 098 | 44 348 | 16 087 | 28 261 | 8 421 | 558 | 7 863 |
| | Dez | 90 200 | 139 137 | -48 937 | 503 742 | 236 008 | 267 734 | 1 011 635 | 1 205 503 | -193 868 | 41 078 | 11 721 | 29 357 | 8 776 | 5 000 | 3 776 |
| **01** | Jan | 100 385 | 235 824 | -135 438 | 381 541 | 311 885 | 69 656 | 1 149 027 | 1 212 356 | -63 330 | 37 248 | 8 046 | 29 202 | 1 135 | 0 | 1 135 |
| | Fev | 166 872 | 44 449 | 122 423 | 301 483 | 120 636 | 180 846 | 1 057 755 | 1 133 205 | -75 450 | 29 066 | 9 631 | 19 436 | 248 | 0 | 248 |
| | Mar | 149 776 | 51 029 | 98 747 | 206 939 | 185 846 | 21 093 | 1 272 780 | 1 206 847 | 65 933 | 34 376 | 10 129 | 24 248 | 0 | 24 | -24 |
| | Abr | 143 612 | 54 210 | 89 403 | 361 279 | 281 754 | 79 526 | 1 099 526 | 990 433 | 109 093 | 34 514 | 10 077 | 24 437 | 2 360 | 11 | 2 349 |
| | Mai | 142 887 | 55 037 | 87 850 | 144 569 | 116 751 | 27 818 | 1 334 095 | 1 289 020 | 45 075 | 45 967 | 12 097 | 33 870 | 313 | 0 | 313 |
| | Jun | 124 886 | 72 296 | 52 590 | 303 291 | 313 687 | -10 396 | 741 680 | 845 022 | -103 342 | 37 172 | 9 499 | 27 674 | 149 | 1 406 | -1 257 |
| | Jul | 145 997 | 53 937 | 92 060 | 327 996 | 95 440 | 232 556 | 1 064 436 | 1 122 565 | -58 128 | 44 333 | 10 205 | 34 127 | 25 | 24 | 1 |
| | Ago | 146 603 | 53 868 | 92 735 | 361 061 | 241 126 | 119 934 | 932 546 | 1 124 993 | -192 447 | 38 252 | 10 536 | 27 717 | 45 | 2 687 | -2 643 |
| | Set | 106 763 | 134 340 | -27 577 | 221 035 | 139 286 | 81 749 | 926 708 | 865 574 | 61 134 | 35 865 | 6 649 | 29 215 | 1 758 | 625 | 1 133 |
| | Out | 151 909 | 51 969 | 99 941 | 262 361 | 190 535 | 71 827 | 1 026 325 | 852 031 | 174 294 | 48 668 | 6 529 | 42 139 | 160 | 37 | 124 |
| | Nov | 145 920 | 55 156 | 90 763 | 152 145 | 122 346 | 29 800 | 742 185 | 762 784 | -20 599 | 36 878 | 9 034 | 27 844 | 1 669 | 0 | 1 669 |

| | 16 | 17 | 18 | 19 | 20 | 21 | 22 | 23 | 24 | 25 | 26 | 27 | 28 | 29 | 30 |
|---|---|---|---|---|---|---|---|---|---|---|---|---|---|---|---|
| | Credit | Debit | Balance | Credit | Debit | Balance | Credit | Debit | Balance | Credit | Debit | Balance | Credit | Debit | Balance |
| | Reinvested earnings(1) | | | Long-term | | | Short-term | | | Real estate(2) | | | Other | | |
| | | | | Loans and additional capital | | | | | | | | | | | |

(1) Estimativa mensal calculada pelo Banco de Portugal com base nos últimos dados anuais disponíveis obtidos através dos Inquéritos ao Investimento Directo. / Estimated monthly by the Banco de Portugal based on the available annual figures obtained from the Direct Investment Surveys.
(2) Inclui as operações de investimento imobiliário realizadas por particulares. / Includes real estate investment made by private individuals.

## C.2.3.2 INVESTIMENTO DIRECTO DO EXTERIOR EM PORTUGAL (continua)

**Por sector de actividade da empresa residente**

## FOREIGN DIRECT INVESTMENT IN PORTUGAL (to be continued)

**By economic activity of the resident company**

Fonte / Source: Banco de Portugal

$10^3$ euros

| | | Agricultura, caça, silvicultura e pesca | | | Indústrias extractivas | | | Indústrias transformadoras | | | Produção e distribuição de electricidade, gás e água | | | Construção | | |
|---|---|---|---|---|---|---|---|---|---|---|---|---|---|---|---|---|
| | | Crédito | Débito | Saldo | Crédito | Débito | Saldo | Crédito | Débito | Saldo | Crédito | Débito | Saldo | Crédito | Débito | Saldo |
| | | 1 | 2 | 3 | 4 | 5 | 6 | 7 | 8 | 9 | 10 | 11 | 12 | 13 | 14 | 15 |
| **98** | | 14 680 | 7 028 | 7 652 | 1 336 | 14 151 | -12 814 | 4 650 816 | 4 848 752 | -197 936 | 326 021 | 58 946 | 267 075 | 96 436 | 62 335 | 34 100 |
| **99** | | 10 277 | 2 138 | 8 139 | 1 689 | 13 968 | -12 279 | 6 600 134 | 6 516 390 | 83 744 | 45 343 | 92 432 | -47 089 | 107 531 | 57 834 | 49 698 |
| **00** | | 18 444 | 2 049 | 16 396 | 42 789 | 43 740 | -951 | 11 068 688 | 11 139 003 | -70 315 | 12 875 | 65 380 | -52 505 | 144 054 | 125 822 | 18 232 |
| **00** | Jun | 3 100 | 103 | 2 997 | 108 | 1 329 | -1 221 | 1 231 695 | 929 398 | 302 298 | 1 470 | 411 | 1 060 | 8 187 | 6 038 | 2 150 |
| | Jul | 838 | 41 | 797 | 117 | 1 329 | -1 212 | 1 009 518 | 764 130 | 245 388 | 1 212 | 416 | 795 | 10 216 | 12 177 | -1 961 |
| | Ago | 1 852 | 146 | 1 706 | 97 | 1 429 | -1 332 | 868 208 | 1 012 621 | -144 413 | 911 | 13 244 | -12 334 | 45 090 | 42 648 | 2 442 |
| | Set | 233 | 55 | 178 | 96 | 1 346 | -1 250 | 1 063 141 | 1 054 665 | 8 476 | 1 080 | 10 162 | -9 082 | 4 701 | 11 939 | -7 238 |
| | Out | 402 | 36 | 365 | 140 | 1 328 | -1 188 | 831 421 | 745 976 | 85 445 | 938 | 432 | 506 | 7 452 | 12 926 | -5 473 |
| | Nov | 3 590 | 35 | 3 555 | 1 666 | 1 327 | 339 | 881 574 | 897 598 | -16 025 | 1 090 | 441 | 649 | 14 372 | 5 297 | 9 076 |
| | Dez | 362 | 45 | 317 | 127 | 9 008 | -8 881 | 897 909 | 1 236 158 | -338 250 | 885 | 460 | 425 | 19 563 | 5 353 | 14 210 |
| **01** | Jan | 1 428 | 79 | 1 349 | 109 | 1 565 | -1 455 | 1 118 082 | 1 148 093 | -30 011 | 979 | 589 | 389 | 20 377 | 9 309 | 11 068 |
| | Fev | 1 064 | 82 | 982 | 111 | 2 058 | -1 947 | 944 763 | 916 070 | 28 693 | 1 046 | 3 443 | -2 397 | 13 258 | 14 240 | -982 |
| | Mar | 2 092 | 58 | 2 034 | 2 080 | 1 813 | 267 | 1 155 680 | 1 040 458 | 115 222 | 1 962 | 454 | 1 508 | 8 128 | 7 282 | 846 |
| | Abr | 792 | 189 | 604 | 113 | 1 525 | -1 411 | 937 780 | 809 484 | 128 296 | 1 177 | 515 | 661 | 17 550 | 7 903 | 9 647 |
| | Mai | 946 | 48 | 899 | 161 | 1 530 | -1 369 | 1 157 259 | 978 249 | 179 009 | 1 094 | 2 250 | -1 156 | 30 646 | 11 245 | 19 401 |
| | Jun | 2 181 | 74 | 2 107 | 123 | 1 533 | -1 410 | 686 862 | 870 786 | -183 924 | 3 810 | 467 | 3 343 | 10 619 | 4 250 | 6 369 |
| | Jul | 1 210 | 47 | 1 163 | 117 | 1 536 | -1 419 | 888 539 | 926 005 | -37 466 | 1 212 | 6 827 | -5 614 | 10 165 | 3 760 | 6 405 |
| | Ago | 1 416 | 768 | 648 | 2 111 | 2 598 | -487 | 768 554 | 797 824 | -29 270 | 1 035 | 1 545 | -510 | 18 202 | 4 463 | 13 739 |
| | Set | 1 917 | 598 | 1 319 | 7 391 | 1 545 | 5 846 | 871 174 | 743 034 | 128 140 | 2 313 | 503 | 1 811 | 14 585 | 8 051 | 6 534 |
| | Out | 2 367 | 200 | 2 167 | 112 | 1 570 | -1 458 | 894 924 | 611 792 | 283 132 | 1 223 | 491 | 732 | 14 520 | 4 458 | 10 062 |
| | Nov | 4 896 | 54 | 4 842 | 112 | 1 561 | -1 449 | 623 800 | 565 329 | 58 471 | 2 940 | 476 | 2 464 | 16 533 | 8 054 | 8 480 |

| | 1 | 2 | 3 | 4 | 5 | 6 | 7 | 8 | 9 | 10 | 11 | 12 | 13 | 14 | 15 |
|---|---|---|---|---|---|---|---|---|---|---|---|---|---|---|---|
| | Credit | Debit | Balance | Credit | Debit | Balance | Credit | Debit | Balance | Credit | Debit | Balance | Credit | Debit | Balance |
| | Agriculture, hunting, forestry and fishing | | | Mining and quarrying | | | Manufacturing | | | Production and distribution of electricity, gas and water | | | Construction | | |

## C.2.3.2 INVESTIMENTO DIRECTO DO EXTERIOR EM PORTUGAL (continuação)

**Por sector de actividade da empresa residente**

## FOREIGN DIRECT INVESTMENT IN PORTUGAL (continued)

**By economic activity of the resident company)**

Fonte / Source: Banco de Portugal

$10^3$ euros

| | | Comércio por grosso e a retalho, reparações, alojamento e restauração | | | Transportes, armazenagem e comunicações | | | Actividades financeiras | | | Actividades imobiliárias, alugueres e serviços prestados às empresas | | | Outras actividades | | |
|---|---|---|---|---|---|---|---|---|---|---|---|---|---|---|---|---|
| | | Crédito | Débito | Saldo | Crédito | Débito | Saldo | Crédito | Débito | Saldo | Crédito | Débito | Saldo | Crédito | Débito | Saldo |
| | | 16 | 17 | 18 | 19 | 20 | 21 | 22 | 23 | 24 | 25 | 26 | 27 | 28 | 29 | 30 |
| **98** | | 2 613 107 | 2 247 201 | 365 907 | 120 088 | 33 343 | 86 744 | 361 079 | 125 660 | 235 419 | 3 633 794 | 1 694 645 | 1 939 149 | 184 987 | 85 631 | 99 356 |
| **99** | | 2 692 574 | 2 325 381 | 367 193 | 286 310 | 39 972 | 246 337 | 356 331 | 1 007 623 | -651 292 | 2 325 343 | 1 446 098 | 879 246 | 252 122 | 115 745 | 136 378 |
| **00** | | 3 598 756 | 2 835 787 | 762 969 | 487 575 | 212 507 | 275 068 | 5 047 963 | 2 682 425 | 2 365 538 | 4 277 220 | 1 312 973 | 2 964 246 | 650 319 | 141 179 | 509 140 |
| **00** | Jun | 275 543 | 216 780 | 58 763 | 5 682 | 23 835 | -18 154 | 36 615 | 196 617 | -160 002 | 198 175 | 75 674 | 122 501 | 37 296 | 21 461 | 15 835 |
| | Jul | 345 642 | 236 564 | 109 078 | 11 730 | 5 876 | 5 854 | 18 619 | 11 612 | 7 006 | 1 399 318 | 87 890 | 1 311 428 | 34 609 | 13 227 | 21 382 |
| | Ago | 247 724 | 288 029 | -40 305 | 18 772 | 20 275 | -1 502 | 26 065 | 6 950 | 19 115 | 208 759 | 70 298 | 138 461 | 45 601 | 8 627 | 36 974 |
| | Set | 245 188 | 214 096 | 31 091 | 26 309 | 14 385 | 11 924 | 45 031 | 11 452 | 33 579 | 100 970 | 37 915 | 63 055 | 135 964 | 7 001 | 128 962 |
| | Out | 227 244 | 276 813 | -49 569 | 25 088 | 13 753 | 11 335 | 18 562 | 4 782 | 13 780 | 77 975 | 54 827 | 23 149 | 38 066 | 14 810 | 23 256 |
| | Nov | 340 914 | 229 993 | 110 921 | 36 493 | 13 120 | 23 373 | 39 475 | 7 396 | 32 078 | 113 119 | 26 898 | 86 221 | 137 547 | 14 990 | 122 557 |
| | Dez | 376 829 | 333 206 | 43 623 | 217 497 | 9 446 | 208 052 | 1 162 717 | 1 049 429 | 113 288 | 1 151 163 | 319 181 | 831 982 | 49 857 | 10 719 | 39 138 |
| **01** | Jan | 340 287 | 406 717 | -66 430 | 37 670 | 34 927 | 2 743 | 33 456 | 40 167 | -6 711 | 250 245 | 167 319 | 82 926 | 25 129 | 9 939 | 15 190 |
| | Fev | 283 678 | 296 786 | -13 108 | 51 696 | 19 094 | 32 602 | 33 413 | 21 548 | 11 865 | 234 408 | 51 650 | 182 758 | 20 301 | 18 887 | 1 414 |
| | Mar | 321 330 | 306 232 | 15 098 | 39 933 | 14 462 | 25 470 | 32 999 | 13 466 | 19 533 | 354 566 | 287 969 | 66 597 | 26 608 | 8 088 | 18 520 |
| | Abr | 354 526 | 259 932 | 94 594 | 44 989 | 10 717 | 34 272 | 60 201 | 66 912 | -6 711 | 226 293 | 204 356 | 21 937 | 36 922 | 10 568 | 26 355 |
| | Mai | 336 519 | 293 843 | 42 677 | 17 970 | 4 966 | 13 004 | 32 988 | 6 932 | 26 056 | 187 340 | 178 022 | 9 317 | 27 766 | 11 296 | 16 469 |
| | Jun | 238 303 | 301 698 | -63 395 | 10 506 | 3 505 | 7 001 | 27 491 | 7 278 | 20 213 | 223 870 | 53 609 | 170 261 | 30 191 | 11 731 | 18 459 |
| | Jul | 349 899 | 269 767 | 80 132 | 68 700 | 6 365 | 62 335 | 59 029 | 4 637 | 54 392 | 315 740 | 94 766 | 220 974 | 32 103 | 11 184 | 20 919 |
| | Ago | 363 736 | 279 739 | 83 997 | 86 017 | 7 746 | 78 271 | 200 507 | 163 206 | 37 301 | 148 701 | 154 927 | -6 226 | 30 961 | 22 558 | 8 404 |
| | Set | 209 546 | 279 466 | -69 921 | 13 914 | 29 210 | -15 296 | 50 756 | 19 835 | 30 921 | 221 767 | 234 317 | -12 550 | 80 144 | 6 435 | 73 708 |
| | Out | 353 081 | 346 684 | 6 396 | 27 538 | 3 180 | 24 358 | 84 308 | 27 492 | 56 815 | 278 715 | 134 155 | 144 560 | 40 164 | 7 304 | 32 860 |
| | Nov | 245 552 | 290 091 | -44 539 | 27 421 | 12 867 | 14 554 | 56 161 | 6 857 | 49 305 | 100 662 | 58 397 | 42 265 | 31 570 | 10 310 | 21 260 |

| | 16 | 17 | 18 | 19 | 20 | 21 | 22 | 23 | 24 | 25 | 26 | 27 | 28 | 29 | 30 |
|---|---|---|---|---|---|---|---|---|---|---|---|---|---|---|---|
| | Credit | Debit | Balance | Credit | Debit | Balance | Credit | Debit | Balance | Credit | Debit | Balance | Credit | Debit | Balance |
| | Wholesale and retail trade, repairs, hotels and restaurants | | | Transports, storage and communications | | | Financial intermediation | | | Real estate, rentals and business activities | | | Other activities | | |

## C.2.3.3 INVESTIMENTO DIRECTO DO EXTERIOR EM PORTUGAL
**Por zona económica de origem**

## FOREIGN DIRECT INVESTMENT IN PORTUGAL
**By economic region of origin**

Fonte / Source: Banco de Portugal

$10^3$ euros

| | | OCDE | | | | | | | | | Resto do Mundo | | |
|---|---|---|---|---|---|---|---|---|---|---|---|---|---|
| | | Total | | | União Europeia | | | Outros | | | | | |
| | | Crédito 1 | Débito 2 | Saldo 3 | Crédito 4 | Débito 5 | Saldo 6 | Crédito 7 | Débito 8 | Saldo 9 | Crédito 10 | Débito 11 | Saldo 12 |
| **98** | | 9 567 073 | 8 047 731 | 1 519 341 | 7 789 519 | 6 589 636 | 1 199 884 | 1 777 553 | 1 458 096 | 319 458 | 2 435 272 | 1 129 961 | 1 305 311 |
| **99** | | 12 016 942 | 10 964 055 | 1 052 887 | 10 950 666 | 10 202 465 | 748 201 | 1 066 276 | 761 590 | 304 687 | 660 714 | 653 527 | 7 187 |
| **00** | | 24 640 669 | 17 986 051 | 6 654 617 | 23 437 971 | 16 980 929 | 6 457 042 | 1 202 697 | 1 005 122 | 197 575 | 708 014 | 574 814 | 133 200 |
| **00** | Jun | 1 728 036 | 1 448 480 | 279 556 | 1 646 033 | 1 386 957 | 259 076 | 82 003 | 61 524 | 20 480 | 69 837 | 23 166 | 46 671 |
| | Jul | 2 797 382 | 1 116 809 | 1 680 573 | 2 720 800 | 1 041 858 | 1 678 942 | 76 582 | 74 951 | 1 630 | 34 437 | 16 454 | 17 983 |
| | Ago | 1 446 441 | 1 454 247 | -7 806 | 1 369 577 | 1 404 991 | -35 414 | 76 864 | 49 256 | 27 609 | 16 638 | 10 021 | 6 617 |
| | Set | 1 608 201 | 1 344 580 | 263 621 | 1 495 753 | 1 275 514 | 220 239 | 112 448 | 69 066 | 43 382 | 14 512 | 18 437 | -3 925 |
| | Out | 1 213 509 | 1 099 210 | 114 299 | 1 142 381 | 985 525 | 156 856 | 71 128 | 113 684 | -42 556 | 13 778 | 26 473 | -12 695 |
| | Nov | 1 538 743 | 1 135 682 | 403 061 | 1 319 134 | 1 068 973 | 250 161 | 219 609 | 66 709 | 152 900 | 31 097 | 61 413 | -30 317 |
| | Dez | 3 838 065 | 2 946 976 | 891 089 | 3 703 275 | 2 801 484 | 901 791 | 134 790 | 145 492 | -10 703 | 38 843 | 26 028 | 12 815 |
| **01** | Jan | 1 797 430 | 1 786 889 | 10 541 | 1 514 802 | 1 528 852 | -14 051 | 282 628 | 258 036 | 24 592 | 30 332 | 31 816 | -1 483 |
| | Fev | 1 549 731 | 1 321 615 | 228 116 | 1 461 624 | 1 262 702 | 198 922 | 88 107 | 58 913 | 29 194 | 34 007 | 22 243 | 11 764 |
| | Mar | 1 916 118 | 1 660 955 | 255 163 | 1 834 227 | 1 587 571 | 246 656 | 81 891 | 73 383 | 8 507 | 29 259 | 19 327 | 9 931 |
| | Abr | 1 665 283 | 1 315 131 | 350 153 | 1 578 996 | 1 213 017 | 365 979 | 86 288 | 102 114 | -15 826 | 15 060 | 56 970 | -41 910 |
| | Mai | 1 756 337 | 1 345 399 | 410 937 | 1 684 782 | 1 286 374 | 398 408 | 71 555 | 59 025 | 12 530 | 36 352 | 142 983 | -106 631 |
| | Jun | 1 211 227 | 1 236 571 | -25 344 | 1 131 625 | 1 147 379 | -15 754 | 79 602 | 89 192 | -9 590 | 22 728 | 18 361 | 4 367 |
| | Jul | 1 699 738 | 1 307 582 | 392 156 | 1 614 515 | 1 255 871 | 358 644 | 85 223 | 51 712 | 33 512 | 26 976 | 17 311 | 9 665 |
| | Ago | 1 539 136 | 1 410 385 | 128 752 | 1 448 127 | 1 339 763 | 108 364 | 91 009 | 70 622 | 20 388 | 82 104 | 24 989 | 57 115 |
| | Set | 1 307 570 | 1 131 205 | 176 365 | 1 171 357 | 1 030 480 | 140 876 | 136 213 | 100 725 | 35 489 | 165 937 | 191 789 | -25 852 |
| | Out | 1 674 467 | 1 117 712 | 556 756 | 1 548 573 | 1 056 727 | 491 846 | 125 894 | 60 984 | 64 910 | 22 482 | 19 615 | 2 867 |
| | Nov | 1 063 794 | 914 493 | 149 302 | 997 812 | 839 506 | 158 306 | 65 983 | 74 987 | -9 004 | 45 854 | 39 503 | 6 351 |

| | 1 Credit | 2 Debit | 3 Balance | 4 Credit | 5 Debit | 6 Balance | 7 Credit | 8 Debit | 9 Balance | 10 Credit | 11 Debit | 12 Balance |
|---|---|---|---|---|---|---|---|---|---|---|---|---|
| | Total | | | European Union | | | Other | | | Rest of the World | | |
| | OECD | | | | | | | | | | | |

## C.2.3.4 INVESTIMENTO DIRECTO DO EXTERIOR EM PORTUGAL
**Com origem em países da área do euro**

## FOREIGN DIRECT INVESTMENT IN PORTUGAL
**From euro area countries**

Fonte / Source: Banco de Portugal

$10^3$ euros

| | | Total | | | Alemanha | | | Espanha | | | França | | | Outros | | |
|---|---|---|---|---|---|---|---|---|---|---|---|---|---|---|---|---|
| | | Crédito 1 | Débito 2 | Saldo 3 | Crédito 4 | Débito 5 | Saldo 6 | Crédito 7 | Débito 8 | Saldo 9 | Crédito 10 | Débito 11 | Saldo 12 | Crédito 13 | Débito 14 | Saldo 15 |
| **98** | | 5 058 203 | 4 078 855 | 979 348 | 470 382 | 273 598 | 196 784 | 879 230 | 437 536 | 441 695 | 1 087 647 | 1 115 937 | -28 291 | 2 620 944 | 2 251 784 | 369 159 |
| **99** | | 8 186 372 | 7 798 514 | 387 859 | 987 589 | 1 059 102 | -71 514 | 887 655 | 1 297 001 | -409 346 | 1 806 281 | 1 560 930 | 245 351 | 4 504 847 | 3 881 480 | 623 367 |
| **00** | | 20 447 900 | 14 446 568 | 6 001 332 | 5 335 604 | 4 987 925 | 347 679 | 4 698 487 | 2 032 158 | 2 666 329 | 2 801 075 | 2 524 741 | 276 334 | 7 612 734 | 4 901 743 | 2 710 991 |
| **00** | Jun | 1 407 484 | 1 052 723 | 354 762 | 681 066 | 406 349 | 274 717 | 102 113 | 47 240 | 54 874 | 186 052 | 204 144 | -18 092 | 438 253 | 394 990 | 43 263 |
| | Jul | 2 485 227 | 901 841 | 1 583 387 | 454 608 | 367 927 | 86 681 | 286 929 | 26 531 | 260 398 | 290 557 | 218 433 | 72 123 | 1 453 133 | 288 949 | 1 164 185 |
| | Ago | 1 152 008 | 1 153 360 | -1 352 | 530 906 | 665 987 | -135 081 | 53 994 | 77 230 | -23 236 | 171 656 | 184 884 | -13 228 | 395 452 | 225 259 | 170 193 |
| | Set | 1 304 724 | 1 137 083 | 167 641 | 620 692 | 591 829 | 28 863 | 80 742 | 54 201 | 26 541 | 174 329 | 168 107 | 6 223 | 428 960 | 322 947 | 106 014 |
| | Out | 989 781 | 818 144 | 171 637 | 329 678 | 273 751 | 55 926 | 65 235 | 29 688 | 35 547 | 241 057 | 233 039 | 8 018 | 353 811 | 281 666 | 72 145 |
| | Nov | 1 114 703 | 928 512 | 186 191 | 394 274 | 300 210 | 94 064 | 132 177 | 55 496 | 76 681 | 279 964 | 291 972 | -12 008 | 308 288 | 280 834 | 27 454 |
| | Dez | 3 368 671 | 2 480 706 | 887 965 | 405 577 | 443 720 | -38 143 | 233 205 | 102 420 | 130 785 | 324 839 | 287 103 | 37 736 | 2 405 051 | 1 647 463 | 757 588 |
| **01** | Jan | 1 259 163 | 1 300 860 | -41 698 | 409 568 | 350 973 | 58 595 | 90 885 | 55 521 | 35 364 | 329 537 | 449 483 | -119 946 | 429 173 | 444 884 | -15 711 |
| | Fev | 1 257 248 | 1 066 931 | 190 318 | 459 573 | 471 946 | -12 372 | 144 923 | 35 472 | 109 451 | 287 264 | 210 908 | 76 357 | 365 487 | 348 605 | 16 882 |
| | Mar | 1 602 852 | 1 366 490 | 236 361 | 671 924 | 560 711 | 111 213 | 56 361 | 39 814 | 16 548 | 221 899 | 197 941 | 23 958 | 652 668 | 568 025 | 84 643 |
| | Abr | 1 347 714 | 1 070 385 | 277 329 | 407 082 | 340 787 | 66 294 | 80 807 | 48 158 | 32 649 | 375 911 | 294 208 | 81 703 | 483 915 | 387 232 | 96 683 |
| | Mai | 1 462 406 | 1 080 641 | 381 764 | 566 152 | 359 846 | 206 306 | 92 946 | 33 573 | 59 373 | 274 822 | 240 236 | 34 586 | 528 486 | 446 986 | 81 500 |
| | Jun | 974 503 | 1 004 562 | -30 059 | 283 500 | 414 266 | -130 766 | 98 067 | 29 409 | 68 659 | 217 777 | 218 768 | -992 | 375 158 | 342 119 | 33 040 |
| | Jul | 1 433 504 | 1 128 645 | 304 859 | 464 472 | 523 429 | -58 957 | 114 372 | 33 616 | 80 756 | 302 660 | 179 262 | 123 398 | 552 001 | 392 338 | 159 663 |
| | Ago | 1 283 417 | 1 181 470 | 101 947 | 361 817 | 407 790 | -45 973 | 93 466 | 56 304 | 37 162 | 181 278 | 287 544 | -106 266 | 646 855 | 429 831 | 217 024 |
| | Set | 1 015 869 | 844 576 | 171 293 | 453 687 | 356 975 | 96 712 | 90 392 | 61 000 | 29 392 | 167 943 | 159 225 | 8 717 | 303 848 | 267 376 | 36 472 |
| | Out | 1 048 797 | 816 889 | 231 908 | 227 016 | 194 018 | 32 999 | 156 073 | 67 904 | 88 169 | 258 836 | 214 660 | 44 176 | 406 872 | 340 308 | 66 564 |
| | Nov | 844 849 | 631 702 | 213 147 | 293 306 | 197 990 | 95 316 | 80 476 | 46 322 | 34 154 | 179 239 | 153 179 | 26 060 | 291 829 | 234 212 | 57 617 |

| | 1 Credit | 2 Debit | 3 Balance | 4 Credit | 5 Debit | 6 Balance | 7 Credit | 8 Debit | 9 Balance | 10 Credit | 11 Debit | 12 Balance | 13 Credit | 14 Debit | 15 Balance |
|---|---|---|---|---|---|---|---|---|---|---|---|---|---|---|---|
| | Total | | | Germany | | | Spain | | | France | | | Other | | |

## C.2.3.5 INVESTIMENTO DIRECTO DO EXTERIOR EM PORTUGAL
### Com origem em países fora da área do euro

## FOREIGN DIRECT INVESTMENT IN PORTUGAL
### From non-euro area countries

Fonte / Source: Banco de Portugal

$10^3$ euros

| | | Reino Unido | | | Brasil | | | Suíça | | | EUA | | | Outros | | |
|---|---|---|---|---|---|---|---|---|---|---|---|---|---|---|---|---|
| | | Crédito | Débito | Saldo | Crédito | Débito | Saldo | Crédito | Débito | Saldo | Crédito | Débito | Saldo | Crédito | Débito | Saldo |
| | | 1 | 2 | 3 | 4 | 5 | 6 | 7 | 8 | 9 | 10 | 11 | 12 | 13 | 14 | 15 |
| **98** | | 2 340 811 | 2 122 579 | 218 232 | 87 303 | 18 867 | 68 436 | 921 275 | 893 752 | 27 523 | 781 123 | 518 935 | 262 187 | 2 813 630 | 1 544 705 | 1 268 926 |
| **99** | | 2 218 223 | 1 857 767 | 360 457 | 174 347 | 62 118 | 112 228 | 324 200 | 292 841 | 31 359 | 645 133 | 422 071 | 223 062 | 1 129 381 | 1 184 271 | -54 890 |
| **00** | | 2 734 406 | 2 305 348 | 429 059 | 89 840 | 18 910 | 70 929 | 564 197 | 548 418 | 15 779 | 366 689 | 411 432 | -44 744 | 1 145 651 | 830 189 | 315 461 |
| **00** | Jun | 185 870 | 288 961 | -103 091 | 7 021 | 1 005 | 6 016 | 61 242 | 34 147 | 27 095 | 15 795 | 25 842 | -10 048 | 120 461 | 68 969 | 51 492 |
| | Jul | 208 798 | 130 750 | 78 048 | 7 046 | 1 258 | 5 788 | 52 117 | 51 178 | 938 | 20 851 | 22 585 | -1 733 | 57 780 | 25 652 | 32 128 |
| | Ago | 210 953 | 238 316 | -27 363 | 7 244 | 1 846 | 5 398 | 34 253 | 36 538 | -2 285 | 19 754 | 9 692 | 10 062 | 38 866 | 24 516 | 14 350 |
| | Set | 185 485 | 131 936 | 53 549 | 7 296 | 1 583 | 5 713 | 30 574 | 32 562 | -1 989 | 30 856 | 34 638 | -3 782 | 63 779 | 25 214 | 38 565 |
| | Out | 146 135 | 162 207 | -16 072 | 7 329 | 2 921 | 4 408 | 31 423 | 38 098 | -6 675 | 36 006 | 74 512 | -38 506 | 16 614 | 29 801 | -13 187 |
| | Nov | 190 427 | 134 411 | 56 016 | 7 896 | 1 493 | 6 403 | 40 310 | 33 958 | 6 352 | 47 439 | 6 539 | 40 900 | 169 064 | 92 182 | 76 882 |
| | Dez | 329 755 | 312 514 | 17 241 | 7 062 | 1 720 | 5 342 | 51 096 | 47 903 | 3 193 | 80 983 | 96 113 | -15 130 | 39 341 | 34 048 | 5 293 |
| **01** | Jan | 250 330 | 218 939 | 31 391 | 8 423 | 1 696 | 6 727 | 134 351 | 182 070 | -47 719 | 145 258 | 73 368 | 71 890 | 30 237 | 41 771 | -11 534 |
| | Fev | 190 770 | 182 225 | 8 545 | 8 295 | 1 294 | 7 001 | 30 811 | 44 202 | -13 391 | 45 612 | 12 527 | 33 085 | 51 001 | 36 679 | 14 322 |
| | Mar | 226 322 | 210 053 | 16 269 | 8 432 | 1 206 | 7 226 | 32 284 | 37 273 | -4 989 | 43 160 | 34 601 | 8 559 | 32 327 | 30 659 | 1 668 |
| | Abr | 227 004 | 140 224 | 86 780 | 8 254 | 1 266 | 6 988 | 37 931 | 58 531 | -20 600 | 24 688 | 40 720 | -16 033 | 34 753 | 60 974 | -26 221 |
| | Mai | 209 580 | 186 227 | 23 353 | 8 916 | 115 695 | -106 779 | 37 855 | 35 670 | 2 185 | 29 917 | 21 545 | 8 372 | 44 015 | 48 602 | -4 587 |
| | Jun | 151 095 | 122 233 | 28 862 | 8 301 | 2 062 | 6 239 | 47 579 | 39 771 | 7 808 | 28 451 | 48 082 | -19 631 | 24 026 | 38 222 | -14 196 |
| | Jul | 176 700 | 124 306 | 52 393 | 8 289 | 1 182 | 7 107 | 45 046 | 39 021 | 6 025 | 34 214 | 11 258 | 22 957 | 28 961 | 20 482 | 8 479 |
| | Ago | 147 352 | 144 673 | 2 679 | 8 296 | 1 673 | 6 622 | 45 434 | 46 025 | -590 | 36 839 | 20 859 | 15 980 | 99 903 | 40 674 | 59 229 |
| | Set | 141 055 | 162 723 | -21 668 | 144 363 | 1 349 | 143 014 | 38 573 | 37 876 | 697 | 43 399 | 60 715 | -17 316 | 90 249 | 215 755 | -125 506 |
| | Out | 488 311 | 226 898 | 261 413 | 8 340 | 1 427 | 6 913 | 66 589 | 35 560 | 31 029 | 53 855 | 23 489 | 30 367 | 31 058 | 33 064 | -2 006 |
| | Nov | 126 313 | 177 226 | -50 914 | 8 355 | 1 210 | 7 145 | 35 582 | 48 483 | -12 901 | 27 168 | 24 955 | 2 212 | 67 382 | 70 419 | -3 037 |

| | 1 | 2 | 3 | 4 | 5 | 6 | 7 | 8 | 9 | 10 | 11 | 12 | 13 | 14 | 15 |
|---|---|---|---|---|---|---|---|---|---|---|---|---|---|---|---|
| | Credit | Debit | Balance | Credit | Debit | Balance | Credit | Debit | Balance | Credit | Debit | Balance | Credit | Debit | Balance |
| | United Kingdom | | | Brazil | | | Switzerland | | | USA | | | Other | | |

## C.2.4.1 INVESTIMENTO DE CARTEIRA - ACTIVOS (continua)
### Por tipo de instrumento

## PORTFOLIO INVESTMENT - ASSETS (to be continued)
### By type of instrument

Fonte / Source: Banco de Portugal

$10^3$ euros

| | | Total | | | Títulos de participação no capital[1] | | | | | | | | | | | |
|---|---|---|---|---|---|---|---|---|---|---|---|---|---|---|---|---|
| | | | | | Total | | | Acções | | | Unidades de participação | | | Outros | | |
| | | Crédito | Débito | Saldo | Crédito | Débito | Saldo | Crédito | Débito | Saldo | Crédito | Débito | Saldo | Crédito | Débito | Saldo |
| | | 1 | 2 | 3 | 4 | 5 | 6 | 7 | 8 | 9 | 10 | 11 | 12 | 13 | 14 | 15 |
| **98** | | 106 016 676 | 111 468 831 | -5 452 155 | 15 514 244 | 16 383 695 | -869 451 | 3 080 522 | 4 143 500 | -1 062 977 | 12 433 676 | 12 240 149 | 193 527 | 46 | 46 | 0 |
| **99** | | 107 652 525 | 113 734 216 | -6 081 691 | 12 228 324 | 14 148 700 | -1 920 376 | 7 502 912 | 8 865 014 | -1 362 101 | 4 706 604 | 5 264 793 | -558 189 | 18 807 | 18 893 | -86 |
| **00** | | 49 937 701 | 55 718 795 | -5 781 094 | 11 157 759 | 13 080 573 | -1 922 814 | 8 126 588 | 10 578 816 | -2 452 228 | 2 540 671 | 2 044 336 | 496 335 | 490 500 | 457 421 | 33 079 |
| **00** | Jun | 3 828 429 | 4 214 611 | -386 182 | 759 211 | 1 049 937 | -290 726 | 558 871 | 632 911 | -74 041 | 131 871 | 116 570 | 15 301 | 68 470 | 300 456 | -231 986 |
| | Jul | 3 879 705 | 4 290 088 | -410 383 | 943 714 | 1 232 995 | -289 281 | 639 112 | 960 549 | -321 438 | 251 611 | 254 259 | -2 648 | 52 991 | 18 187 | 34 804 |
| | Ago | 3 359 212 | 5 470 650 | -2 111 438 | 753 659 | 1 076 948 | -323 288 | 479 938 | 781 749 | -301 812 | 225 122 | 290 883 | -65 761 | 48 600 | 4 316 | 44 284 |
| | Set | 5 542 878 | 4 598 030 | 944 848 | 1 107 759 | 1 005 097 | 102 662 | 947 430 | 891 592 | 55 838 | 124 297 | 103 315 | 20 982 | 36 033 | 10 190 | 25 843 |
| | Out | 3 321 148 | 3 523 690 | -202 542 | 816 380 | 891 018 | -74 638 | 591 625 | 577 370 | 14 255 | 219 009 | 290 864 | -71 855 | 5 746 | 22 784 | -17 038 |
| | Nov | 3 807 940 | 4 536 857 | -728 916 | 649 890 | 830 115 | -180 225 | 410 933 | 584 255 | -173 322 | 236 724 | 238 793 | -2 068 | 2 232 | 7 067 | -4 835 |
| | Dez | 4 130 321 | 4 592 131 | -461 810 | 660 205 | 659 563 | 642 | 488 821 | 489 744 | -923 | 138 524 | 141 516 | -2 992 | 32 859 | 28 302 | 4 557 |
| **01** | Jan | 4 373 825 | 4 457 462 | -83 637 | 837 129 | 1 171 680 | -334 552 | 582 501 | 890 913 | -308 412 | 234 639 | 255 769 | -21 130 | 19 989 | 24 999 | -5 010 |
| | Fev | 2 842 356 | 3 611 536 | -769 180 | 591 446 | 689 717 | -98 270 | 452 292 | 505 592 | -53 300 | 135 592 | 165 578 | -29 987 | 3 563 | 18 547 | -14 984 |
| | Mar | 5 022 589 | 5 639 567 | -616 978 | 855 687 | 885 979 | -30 293 | 694 813 | 690 086 | 4 728 | 112 797 | 143 772 | -30 975 | 48 076 | 52 122 | -4 045 |
| | Abr | 3 430 351 | 4 216 532 | -786 181 | 851 018 | 929 949 | -78 931 | 572 394 | 618 295 | -45 901 | 239 105 | 269 382 | -30 277 | 39 519 | 42 272 | -2 753 |
| | Mai | 3 632 852 | 3 860 124 | -227 271 | 938 105 | 997 508 | -59 403 | 596 638 | 654 875 | -58 237 | 340 722 | 314 404 | 26 318 | 745 | 28 229 | -27 484 |
| | Jun | 4 614 977 | 5 034 432 | -419 455 | 642 813 | 730 420 | -87 607 | 431 028 | 513 374 | -82 346 | 211 329 | 214 532 | -3 203 | 456 | 2 514 | -2 058 |
| | Jul | 4 022 391 | 3 880 241 | 142 150 | 1 105 511 | 1 140 951 | -35 441 | 871 687 | 905 425 | -33 738 | 230 735 | 231 751 | -1 016 | 3 089 | 3 775 | -686 |
| | Ago | 4 387 591 | 4 005 993 | 381 598 | 927 564 | 1 067 991 | -140 427 | 673 712 | 361 625 | 312 087 | 251 206 | 705 030 | -453 825 | 2 646 | 1 335 | 1 311 |
| | Set | 3 960 027 | 4 374 496 | -414 469 | 1 075 259 | 1 050 902 | 24 357 | 629 148 | 547 876 | 81 272 | 443 655 | 500 250 | -56 595 | 2 456 | 2 776 | -320 |
| | Out | 5 080 984 | 6 183 535 | -1 102 551 | 757 430 | 774 677 | -17 247 | 389 648 | 415 021 | -25 373 | 367 713 | 359 642 | 8 071 | 69 | 14 | 55 |
| | Nov | 4 826 434 | 5 777 434 | -951 000 | 1 005 630 | 1 153 153 | -147 523 | 567 341 | 670 180 | -102 839 | 438 175 | 482 866 | -44 690 | 113 | 107 | 5 |

| | 1 | 2 | 3 | 4 | 5 | 6 | 7 | 8 | 9 | 10 | 11 | 12 | 13 | 14 | 15 |
|---|---|---|---|---|---|---|---|---|---|---|---|---|---|---|---|
| | Credit | Debit | Balance | Credit | Debit | Balance | Credit | Debit | Balance | Credit | Debit | Balance | Credit | Debit | Balance |
| | Total | | | Total | | | Shares | | | Investment trust units | | | Other | | |
| | | | | Equity securities[1] | | | | | | | | | | | |

(1) Inclui, nomeadamente, acções, unidades de participação em fundos de investimento e outros títulos de participação no capital, como os *Depositary Receipts*. / Includes, namely, shares, stocks, investment trust units and other participation or similar documents, such as "Depositary Receipts".

## C.2.4.1 INVESTIMENTO DE CARTEIRA - ACTIVOS (continuação)
## Por tipo de instrumento

## PORTFOLIO INVESTMENT - ASSETS (continued)
## By type of instrument

Fonte / Source: Banco de Portugal

$10^3$ euros

| | | Títulos de dívida de longo prazo[1] | | | | | | | | | Instrumentos do mercado monetário[2] | | |
|---|---|---|---|---|---|---|---|---|---|---|---|---|---|
| | | Total | | | Obrigações | | | Outros | | | | | |
| | | Crédito | Débito | Saldo | Crédito | Débito | Saldo | Crédito | Débito | Saldo | Crédito | Débito | Saldo |
| | | 16 | 17 | 18 | 19 | 20 | 21 | 22 | 23 | 24 | 25 | 26 | 27 |
| **98** | | 88 563 122 | 92 890 586 | -4 327 464 | 88 541 373 | 92 865 856 | -4 324 482 | 21 749 | 24 731 | -2 982 | 1 939 309 | 2 194 549 | -255 240 |
| **99** | | 81 642 307 | 84 957 664 | -3 315 357 | 80 839 044 | 84 029 859 | -3 190 814 | 803 263 | 927 805 | -124 543 | 13 781 894 | 14 627 852 | -845 958 |
| **00** | | 24 597 137 | 27 951 378 | -3 354 240 | 23 890 781 | 27 263 816 | -3 373 035 | 706 356 | 687 562 | 18 795 | 14 182 805 | 14 686 844 | -504 039 |
| **00** | Jun | 1 531 372 | 1 697 206 | -165 833 | 1 516 210 | 1 692 671 | -176 461 | 15 162 | 4 535 | 10 628 | 1 537 845 | 1 467 468 | 70 378 |
| | Jul | 1 373 517 | 1 851 406 | -477 890 | 1 372 908 | 1 850 743 | -477 835 | 608 | 663 | -54 | 1 562 474 | 1 205 687 | 356 788 |
| | Ago | 1 482 803 | 3 014 251 | -1 531 448 | 1 478 664 | 3 014 113 | -1 535 449 | 4 139 | 138 | 4 001 | 1 122 750 | 1 379 451 | -256 701 |
| | Set | 3 019 242 | 2 494 866 | 524 376 | 2 895 157 | 2 201 319 | 693 838 | 124 085 | 293 547 | -169 462 | 1 415 877 | 1 098 067 | 317 810 |
| | Out | 1 481 971 | 1 530 927 | -48 956 | 1 458 765 | 1 526 770 | -68 006 | 23 206 | 4 156 | 19 050 | 1 022 797 | 1 101 746 | -78 949 |
| | Nov | 1 828 762 | 2 646 801 | -818 038 | 1 608 970 | 2 367 781 | -758 811 | 219 792 | 279 020 | -59 228 | 1 329 289 | 1 059 941 | 269 347 |
| | Dez | 2 622 980 | 2 854 155 | -231 175 | 2 555 943 | 2 832 750 | -276 806 | 67 036 | 21 405 | 45 631 | 847 137 | 1 078 413 | -231 276 |
| **01** | Jan | 2 036 266 | 2 397 515 | -361 250 | 2 022 810 | 2 229 528 | -206 718 | 13 456 | 167 988 | -154 532 | 1 500 430 | 888 266 | 612 164 |
| | Fev | 1 304 729 | 1 670 389 | -365 660 | 1 250 083 | 1 668 314 | -418 231 | 54 646 | 2 076 | 52 571 | 946 180 | 1 251 430 | -305 249 |
| | Mar | 3 226 435 | 3 401 816 | -175 382 | 3 039 552 | 3 222 921 | -183 369 | 186 882 | 178 895 | 7 988 | 940 468 | 1 351 771 | -411 303 |
| | Abr | 1 935 060 | 2 410 173 | -475 112 | 1 723 091 | 2 408 398 | -685 307 | 211 969 | 1 774 | 210 195 | 644 272 | 876 410 | -232 138 |
| | Mai | 2 108 759 | 2 439 950 | -331 191 | 2 072 215 | 2 368 783 | -296 567 | 36 544 | 71 167 | -34 624 | 585 988 | 422 666 | 163 322 |
| | Jun | 2 595 246 | 3 085 088 | -489 842 | 2 305 847 | 2 902 220 | -596 373 | 289 399 | 182 868 | 106 531 | 1 376 918 | 1 218 924 | 157 993 |
| | Jul | 2 468 905 | 2 449 138 | 19 766 | 2 463 161 | 2 359 128 | 104 033 | 5 744 | 90 011 | -84 267 | 447 975 | 290 151 | 157 824 |
| | Ago | 2 975 539 | 2 690 108 | 285 432 | 2 918 890 | 2 689 781 | 229 109 | 56 649 | 327 | 56 323 | 484 488 | 247 895 | 236 593 |
| | Set | 2 077 660 | 2 552 463 | -474 803 | 2 072 315 | 2 450 176 | -377 861 | 5 345 | 102 287 | -96 942 | 807 107 | 771 130 | 35 977 |
| | Out | 3 772 442 | 5 008 168 | -1 235 726 | 3 762 387 | 5 007 416 | -1 245 028 | 10 054 | 752 | 9 302 | 551 112 | 400 690 | 150 422 |
| | Nov | 3 326 542 | 3 988 086 | -661 544 | 3 307 396 | 3 987 596 | -680 200 | 19 146 | 490 | 18 656 | 494 263 | 636 195 | -141 933 |

| | 16 | 17 | 18 | 19 | 20 | 21 | 22 | 23 | 24 | 25 | 26 | 27 |
|---|---|---|---|---|---|---|---|---|---|---|---|---|
| | Credit | Debit | Balance | Credit | Debit | Balance | Credit | Debit | Balance | Credit | Debit | Balance |
| | Total | | | Bonds | | | Other | | | Money market instruments[2] | | |
| | Long-term debt securities[1] | | | | | | | | | | | |

(1) Inclui, nomeadamente, títulos de dívida pública ou privada, tais como, obrigações, certificados de depósito de prazo superior a 1 ano, títulos de participação e outros títulos de dívida de prazo superior a 1 ano. / Includes, namely, public or private debt securities, such as bonds and notes, negotiable certificates of deposit with maturities of more than 1 year, participation certificates and other debt securities with maturities of more than 1 year.
(2) Inclui, nomeadamente, bilhetes do Tesouro, papel comercial, certificados de depósito de prazo não superior a 1 ano e outros títulos de prazo não superior a 1 ano. / Includes, namely, Treasury bills, commercial paper, negociable certificates of deposit (with original maturities of 1 year or less) and other securities with maturities of 1 year or less.

## C.2.4.2 INVESTIMENTO DE CARTEIRA - ACTIVOS (continua)
## Por sector institucional do investidor residente

## PORTFOLIO INVESTMENT - ASSETS (to be continued)
## By institutional sector of the resident investor

Fonte / Source: Banco de Portugal

$10^3$ euros

| | | Autoridades monetárias[1][2] | | | Administrações públicas[1] | | | Instituições financeiras monetárias[1] | | | Instituições financeiras não monetárias (continua) | | | | | |
|---|---|---|---|---|---|---|---|---|---|---|---|---|---|---|---|---|
| | | | | | | | | | | | Outros intermediários financeiros e auxiliares financeiros (continua)[1] | | | | | |
| | | | | | | | | | | | Fundos de investimento[3] | | | Sociedades corretoras | | |
| | | Crédito | Débito | Saldo | Crédito | Débito | Saldo | Crédito | Débito | Saldo | Crédito | Débito | Saldo | Crédito | Débito | Saldo |
| | | 1 | 2 | 3 | 4 | 5 | 6 | 7 | 8 | 9 | 10 | 11 | 12 | 13 | 14 | 15 |
| **98** | | 0 | 0 | 0 | 23 316 | 32 342 | -9 027 | 54 887 987 | 56 189 661 | -1 301 674 | 7 195 207 | 8 723 153 | -1 527 947 | 719 867 | 672 035 | 47 832 |
| **99** | | 11 290 551 | 10 979 345 | 311 206 | 1 008 138 | 1 223 849 | -215 711 | 51 298 021 | 51 356 126 | -58 105 | 12 813 375 | 15 374 259 | -2 560 884 | 3 776 280 | 3 904 416 | -128 135 |
| **00** | | 16 570 101 | 17 115 515 | -545 414 | 95 824 | 504 541 | -408 718 | 7 718 697 | 6 825 796 | 892 902 | 8 250 711 | 9 797 611 | -1 546 900 | 298 393 | 325 052 | -26 658 |
| **00** | Jun | 1 609 825 | 1 791 315 | -181 490 | 1 983 | 3 485 | -1 502 | 509 589 | 444 207 | 65 383 | 531 823 | 654 606 | -122 783 | 9 563 | 9 875 | -312 |
| | Jul | 1 619 322 | 1 276 003 | 343 319 | 6 362 | 7 724 | -1 362 | 451 215 | 670 604 | -219 389 | 374 210 | 499 238 | -125 028 | 4 763 | 5 759 | -996 |
| | Ago | 1 151 886 | 1 470 905 | -319 019 | 2 014 | 3 652 | -1 638 | 199 496 | 660 985 | -461 488 | 535 498 | 1 224 324 | -688 825 | 8 204 | 9 506 | -1 303 |
| | Set | 1 695 945 | 1 588 063 | 107 882 | 15 651 | 6 099 | 9 553 | 357 165 | 477 282 | -120 117 | 1 162 359 | 1 026 110 | 136 249 | 56 113 | 31 402 | 24 711 |
| | Out | 1 207 662 | 1 207 805 | -143 | 1 227 | 3 582 | -2 355 | 571 408 | 554 083 | 17 325 | 445 226 | 378 872 | 66 354 | 4 224 | 8 718 | -4 494 |
| | Nov | 1 548 657 | 1 525 099 | 23 558 | 1 478 | 7 690 | -6 212 | 737 753 | 702 427 | 35 326 | 386 214 | 659 799 | -273 585 | 5 255 | 25 879 | -20 623 |
| | Dez | 1 198 230 | 1 102 609 | 95 622 | 20 956 | 14 150 | 6 805 | 951 619 | 879 570 | 72 049 | 823 621 | 1 135 766 | -312 145 | 49 591 | 50 955 | -1 364 |
| **01** | Jan | 1 604 401 | 1 112 440 | 491 961 | 43 370 | 11 045 | 32 325 | 922 105 | 790 147 | 131 958 | 535 640 | 631 389 | -95 749 | 18 978 | 44 872 | -25 893 |
| | Fev | 1 116 222 | 1 359 373 | -243 151 | 31 538 | 23 171 | 8 368 | 439 023 | 523 789 | -84 765 | 336 401 | 624 984 | -288 583 | 19 968 | 20 932 | -964 |
| | Mar | 2 135 647 | 2 435 362 | -299 715 | 8 454 | 3 207 | 5 246 | 597 807 | 468 136 | 129 670 | 737 256 | 963 491 | -226 235 | 28 000 | 24 988 | 3 012 |
| | Abr | 1 037 249 | 1 038 029 | -780 | 3 551 | 27 942 | -24 391 | 508 715 | 763 892 | -255 177 | 413 487 | 638 454 | -224 967 | 20 063 | 24 827 | -4 764 |
| | Mai | 786 528 | 758 188 | 28 340 | 9 223 | 6 915 | 2 308 | 654 334 | 765 769 | -111 434 | 542 651 | 603 313 | -60 662 | 34 886 | 36 293 | -1 407 |
| | Jun | 1 697 886 | 1 587 864 | 110 021 | 9 825 | 13 521 | -3 697 | 1 111 106 | 1 437 644 | -326 539 | 594 724 | 669 325 | -74 601 | 47 424 | 57 091 | -9 666 |
| | Jul | 544 770 | 438 064 | 106 706 | 12 344 | 14 655 | -2 311 | 904 465 | 1 057 798 | -153 332 | 1 011 224 | 926 904 | 84 320 | 57 050 | 41 987 | 15 064 |
| | Ago | 625 342 | 547 450 | 77 892 | 6 192 | 31 586 | -25 395 | 1 514 080 | 844 162 | 669 918 | 889 911 | 708 299 | 181 612 | 35 798 | 38 650 | -2 852 |
| | Set | 1 172 537 | 1 149 883 | 22 654 | 9 980 | 12 545 | -2 566 | 399 666 | 792 682 | -393 016 | 986 716 | 929 858 | 56 858 | 41 952 | 35 852 | 6 100 |
| | Out | 1 218 383 | 1 321 517 | -103 134 | 14 282 | 34 285 | -20 003 | 705 539 | 509 241 | 196 298 | 1 303 916 | 1 714 823 | -410 908 | 64 358 | 90 357 | -25 999 |
| | Nov | 1 217 675 | 1 067 482 | 150 193 | 14 635 | 33 641 | -19 006 | 583 344 | 1 163 415 | -580 071 | 592 985 | 926 437 | -333 452 | 23 246 | 23 280 | -34 |

| | 1 | 2 | 3 | 4 | 5 | 6 | 7 | 8 | 9 | 10 | 11 | 12 | 13 | 14 | 15 |
|---|---|---|---|---|---|---|---|---|---|---|---|---|---|---|---|
| | Credit | Debit | Balance | Credit | Debit | Balance | Credit | Debit | Balance | Credit | Debit | Balance | Credit | Debit | Balance |
| | Monetary authorities[1][2] | | | General government[1] | | | Monetary financial institutions[1] | | | Investment trusts[3] | | | Brokers | | |
| | | | | | | | | | | Other financial intermediaries and financial auxiliaries (to be continued)[1] | | | | | |
| | | | | | | | | | | Non-monetary financial institutions (to be continued) | | | | | |

(1) Sobre o conteúdo, ver notas no fim da publicação. / For information on coverage see notes at the end of this publication.
(2) A partir de Janeiro de 1999, inclui as aplicações em títulos denominados em euros ou emitidos por residentes na Área do euro, as quais deixaram de ser consideradas "Activos de reserva"./ Since January 1999, it includes transactions on securities denominated in euros or issued by euro area residents, which can no longer be classified as "Reserve assets".
(3) Excepto fundos do mercado monetário. / Except money market funds.

## C.2.4.2 INVESTIMENTO DE CARTEIRA - ACTIVOS (continuação)
## Por sector institucional do investidor residente

## PORTFOLIO INVESTMENT - ASSETS (continued)
## By institutional sector of the resident investor

Fonte / Source: Banco de Portugal

$10^3$ euros

| | Instituições financeiras não monetárias (continuação) | | | | | | Sociedades não financeiras | | | Particulares[1] | | |
|---|---|---|---|---|---|---|---|---|---|---|---|---|
| | Outros intermediários financeiros e auxiliares financeiros (continuação)[1] – Outros | | | Sociedades de seguros e fundos de pensões | | | | | | | | |
| | Crédito 16 | Débito 17 | Saldo 18 | Crédito 19 | Débito 20 | Saldo 21 | Crédito 22 | Débito 23 | Saldo 24 | Crédito 25 | Débito 26 | Saldo 27 |
| **98** | 300 477 | 264 789 | 35 688 | 10 348 954 | 12 779 187 | -2 430 233 | 1 139 036 | 1 373 183 | -234 147 | 31 401 831 | 31 434 480 | -32 649 |
| **99** | 569 031 | 688 250 | -119 219 | 6 872 471 | 9 807 985 | -2 935 514 | 1 776 141 | 2 151 811 | -375 669 | 18 248 517 | 18 248 175 | 342 |
| **00** | 1 556 329 | 1 641 668 | -85 339 | 5 761 763 | 8 598 547 | -2 836 784 | 522 335 | 1 790 464 | -1 268 129 | 9 163 547 | 9 119 601 | 43 946 |
| **00** Jun | 119 617 | 97 068 | 22 549 | 189 144 | 248 197 | -59 054 | 19 433 | 24 797 | -5 364 | 837 451 | 941 059 | -103 607 |
| Jul | 198 357 | 179 243 | 19 114 | 259 956 | 389 584 | -129 628 | 85 383 | 362 334 | -276 951 | 880 137 | 899 599 | -19 463 |
| Ago | 143 793 | 205 661 | -61 868 | 268 376 | 854 549 | -586 172 | 24 951 | 15 673 | 9 278 | 1 024 994 | 1 025 396 | -402 |
| Set | 58 197 | 42 097 | 16 101 | 1 106 450 | 496 663 | 609 786 | 78 263 | 25 702 | 52 561 | 1 012 734 | 904 611 | 108 123 |
| Out | 173 010 | 164 255 | 8 755 | 166 485 | 430 107 | -263 623 | 9 030 | 34 297 | -25 267 | 742 876 | 741 971 | 904 |
| Nov | 188 784 | 193 178 | -4 395 | 106 734 | 453 475 | -346 741 | 7 212 | 44 405 | -37 193 | 825 853 | 924 905 | -99 052 |
| Dez | 139 960 | 148 030 | -8 069 | 660 894 | 889 074 | -228 181 | 86 301 | 140 653 | -54 352 | 199 149 | 231 325 | -32 176 |
| **01** Jan | 250 585 | 242 109 | 8 476 | 401 935 | 877 330 | -475 395 | 73 789 | 54 668 | 19 121 | 523 022 | 693 462 | -170 441 |
| Fev | 97 041 | 122 375 | -25 334 | 250 400 | 360 334 | -109 934 | 17 374 | 43 877 | -26 503 | 534 387 | 532 702 | 1 685 |
| Mar | 110 869 | 138 595 | -27 725 | 251 888 | 306 250 | -54 362 | 39 205 | 31 787 | 7 418 | 1 113 463 | 1 267 750 | -154 287 |
| Abr | 198 323 | 243 294 | -44 972 | 181 236 | 355 731 | -174 495 | 56 454 | 71 676 | -15 222 | 1 011 274 | 1 052 688 | -41 414 |
| Mai | 337 299 | 320 061 | 17 238 | 327 809 | 480 799 | -152 990 | 33 232 | 21 748 | 11 484 | 906 891 | 867 039 | 39 852 |
| Jun | 190 344 | 193 493 | -3 150 | 430 099 | 516 916 | -86 817 | 113 638 | 95 640 | 17 998 | 419 931 | 462 936 | -43 005 |
| Jul | 167 324 | 154 652 | 12 672 | 583 078 | 556 131 | 26 947 | 128 283 | 94 455 | 33 829 | 613 851 | 595 595 | 18 257 |
| Ago | 207 180 | 201 867 | 5 313 | 408 754 | 975 897 | -567 143 | 66 951 | 53 735 | 13 216 | 633 384 | 604 347 | 29 037 |
| Set | 158 120 | 164 820 | -6 700 | 489 205 | 622 673 | -133 467 | 59 524 | 62 920 | -3 397 | 642 328 | 603 263 | 39 065 |
| Out | 321 743 | 292 062 | 29 681 | 693 231 | 1 421 032 | -727 801 | 101 763 | 130 488 | -28 725 | 657 770 | 669 730 | -11 960 |
| Nov | 408 211 | 381 998 | 26 212 | 1 491 853 | 1 607 547 | -115 694 | 32 074 | 69 055 | -36 981 | 462 412 | 504 580 | -42 169 |

| | 16 Credit | 17 Debit | 18 Balance | 19 Credit | 20 Debit | 21 Balance | 22 Credit | 23 Debit | 24 Balance | 25 Credit | 26 Debit | 27 Balance |
|---|---|---|---|---|---|---|---|---|---|---|---|---|
| | Other – Other financial intermediaries and financial auxiliaries (continued)[1] | | | Insurance corporations and pension funds | | | Non-financial corporations | | | Private individuals[1] | | |
| | Non-monetary financial institutions (continued) | | | | | | | | | | | |

(1) Sobre o conteúdo, ver notas no fim da publicação. / For information on coverage see notes at the end of this publication.

## C.2.4.3 INVESTIMENTO DE CARTEIRA - ACTIVOS
## Por zona económica da entidade emitente não residente

## PORTFOLIO INVESTMENT - ASSETS
## By economic region of the non-resident issuing entity

Fonte / Source: Banco de Portugal

$10^3$ euros

| | OCDE | | | | | | | | | *Off-shores* | | | Resto do Mundo | | |
|---|---|---|---|---|---|---|---|---|---|---|---|---|---|---|---|
| | Total | | | União Europeia | | | Outros | | | | | | | | |
| | Crédito 1 | Débito 2 | Saldo 3 | Crédito 4 | Débito 5 | Saldo 6 | Crédito 7 | Débito 8 | Saldo 9 | Crédito 10 | Débito 11 | Saldo 12 | Crédito 13 | Débito 14 | Saldo 15 |
| **98** | 98 922 096 | 104 155 380 | -5 233 284 | 62 336 713 | 65 792 965 | -3 456 252 | 36 585 383 | 38 362 415 | -1 777 032 | 4 042 598 | 4 265 944 | -223 346 | 3 051 982 | 3 047 506 | 4 475 |
| **99** | 94 780 016 | 100 410 739 | -5 630 722 | 70 347 212 | 75 594 961 | -5 247 749 | 24 432 804 | 24 815 778 | -382 974 | 7 756 427 | 7 582 662 | 173 765 | 5 116 082 | 5 740 815 | -624 733 |
| **00** | 41 834 386 | 49 657 039 | -7 822 653 | 31 394 877 | 38 690 649 | -7 295 772 | 10 439 509 | 10 966 390 | -526 881 | 2 539 352 | 2 789 786 | -250 434 | 5 563 963 | 3 271 970 | 2 291 994 |
| **00** Jun | 2 935 716 | 3 668 058 | -732 343 | 2 030 570 | 2 536 070 | -505 500 | 905 145 | 1 131 988 | -226 843 | 180 538 | 285 426 | -104 888 | 712 176 | 261 126 | 451 049 |
| Jul | 3 307 098 | 3 827 592 | -520 494 | 2 424 794 | 2 876 642 | -451 849 | 882 304 | 950 949 | -68 645 | 49 126 | 135 950 | -86 823 | 523 482 | 326 547 | 196 935 |
| Ago | 2 988 402 | 5 088 304 | -2 099 902 | 2 019 146 | 3 812 676 | -1 793 531 | 969 257 | 1 275 628 | -306 371 | 88 879 | 147 476 | -58 597 | 281 930 | 234 870 | 47 060 |
| Set | 4 922 504 | 4 319 301 | 603 203 | 3 654 028 | 3 328 580 | 325 448 | 1 268 476 | 990 721 | 277 755 | 301 040 | 218 103 | 82 937 | 319 333 | 60 626 | 258 707 |
| Out | 2 753 258 | 3 142 305 | -389 047 | 1 964 889 | 2 288 718 | -323 829 | 788 369 | 853 587 | -65 218 | 212 743 | 268 247 | -55 503 | 355 147 | 113 138 | 242 008 |
| Nov | 3 579 074 | 4 277 563 | -698 489 | 2 446 495 | 3 288 355 | -841 859 | 1 132 578 | 989 209 | 143 370 | 69 253 | 218 925 | -149 672 | 159 613 | 40 368 | 119 245 |
| Dez | 3 189 605 | 3 761 490 | -571 885 | 2 723 918 | 3 392 271 | -668 353 | 465 687 | 369 219 | 96 468 | 515 781 | 406 054 | 109 727 | 424 934 | 424 586 | 348 |
| **01** Jan | 3 854 259 | 3 825 147 | 29 112 | 3 032 667 | 2 830 110 | 202 556 | 821 592 | 995 037 | -173 445 | 187 720 | 133 880 | 53 840 | 331 846 | 498 435 | -166 589 |
| Fev | 2 511 453 | 2 521 154 | -9 701 | 1 914 649 | 1 842 970 | 71 678 | 596 805 | 678 184 | -81 380 | 73 098 | 101 118 | -28 020 | 257 805 | 989 264 | -731 459 |
| Mar | 4 409 505 | 4 955 610 | -546 105 | 3 222 770 | 3 609 308 | -386 538 | 1 186 734 | 1 346 301 | -159 567 | 158 652 | 288 583 | -129 932 | 454 433 | 395 374 | 59 059 |
| Abr | 3 295 726 | 3 318 685 | -22 959 | 2 210 564 | 2 237 530 | -26 966 | 1 085 162 | 1 081 155 | 4 008 | 59 730 | 209 065 | -149 335 | 74 894 | 688 782 | -613 888 |
| Mai | 3 294 019 | 3 371 434 | -77 415 | 2 197 327 | 2 317 751 | -120 424 | 1 096 693 | 1 053 683 | 43 010 | 156 504 | 109 378 | 47 125 | 182 329 | 379 311 | -196 982 |
| Jun | 3 942 527 | 4 222 564 | -280 037 | 3 244 698 | 3 548 097 | -303 399 | 697 829 | 674 467 | 23 362 | 192 207 | 283 329 | -91 122 | 480 243 | 528 539 | -48 296 |
| Jul | 3 643 903 | 3 291 082 | 352 821 | 2 862 494 | 2 556 510 | 305 984 | 781 410 | 734 572 | 46 837 | 154 724 | 250 138 | -95 414 | 223 763 | 339 021 | -115 257 |
| Ago | 3 981 810 | 3 530 700 | 451 111 | 3 042 977 | 2 785 125 | 257 851 | 938 834 | 745 574 | 193 259 | 110 047 | 143 762 | -33 714 | 295 734 | 331 532 | -35 798 |
| Set | 3 730 856 | 3 871 978 | -141 121 | 2 899 744 | 3 195 006 | -295 262 | 831 112 | 676 972 | 154 141 | 61 745 | 149 291 | -87 546 | 167 425 | 353 227 | -185 802 |
| Out | 4 555 890 | 5 447 644 | -891 754 | 3 859 787 | 4 494 867 | -635 079 | 696 102 | 952 777 | -256 675 | 196 168 | 196 879 | -710 | 328 926 | 539 012 | -210 086 |
| Nov | 4 402 703 | 4 570 910 | -168 207 | 3 575 407 | 3 885 243 | -309 836 | 827 296 | 685 667 | 141 629 | 186 623 | 542 769 | -356 146 | 237 108 | 663 756 | -426 648 |

| | 1 Credit | 2 Debit | 3 Balance | 4 Credit | 5 Debit | 6 Balance | 7 Credit | 8 Debit | 9 Balance | 10 Credit | 11 Debit | 12 Balance | 13 Credit | 14 Debit | 15 Balance |
|---|---|---|---|---|---|---|---|---|---|---|---|---|---|---|---|
| | Total | | | European Union | | | Other | | | Off-shores | | | Rest of the World | | |
| | OECD | | | | | | | | | | | | | | |

## C.2.4.4 INVESTIMENTO DE CARTEIRA - ACTIVOS
**Em países da área do euro**

## PORTFOLIO INVESTMENT - ASSETS
**In euro area countries**

Fonte / Source: Banco de Portugal

$10^3$ euros

| | | Total | | | Alemanha | | | Espanha | | | França | | | Outros | | |
|---|---|---|---|---|---|---|---|---|---|---|---|---|---|---|---|---|
| | | Crédito | Débito | Saldo | Crédito | Débito | Saldo | Crédito | Débito | Saldo | Crédito | Débito | Saldo | Crédito | Débito | Saldo |
| | | 1 | 2 | 3 | 4 | 5 | 6 | 7 | 8 | 9 | 10 | 11 | 12 | 13 | 14 | 15 |
| **98** | | 43 582 146 | 45 891 220 | -2 309 074 | 9 440 098 | 10 315 037 | -874 939 | 10 852 278 | 11 249 349 | -397 072 | 797 629 | 1 323 803 | -526 174 | 22 492 141 | 23 003 031 | -510 890 |
| **99** | | 58 266 999 | 61 051 461 | -2 784 462 | 19 291 912 | 20 659 046 | -1 367 134 | 14 833 689 | 14 684 179 | 149 510 | 4 100 748 | 3 420 463 | 680 284 | 20 040 651 | 22 287 773 | -2 247 122 |
| **00** | | 27 792 910 | 34 219 740 | -6 426 830 | 8 212 189 | 8 735 898 | -523 710 | 2 734 460 | 4 639 086 | -1 904 626 | 3 762 851 | 6 115 500 | -2 352 649 | 13 083 410 | 14 729 254 | -1 645 845 |
| **00** | Jun | 1 687 786 | 2 210 054 | -522 268 | 332 293 | 611 632 | -279 340 | 83 725 | 186 136 | -102 411 | 164 875 | 408 640 | -243 766 | 1 106 894 | 1 003 645 | 103 248 |
| | Jul | 2 194 777 | 2 696 990 | -502 213 | 523 055 | 739 539 | -216 484 | 452 215 | 449 644 | 2 572 | 278 563 | 441 026 | -162 464 | 940 944 | 1 066 781 | -125 837 |
| | Ago | 1 885 143 | 3 420 766 | -1 535 624 | 508 533 | 801 802 | -293 269 | 93 310 | 526 380 | -433 070 | 375 814 | 678 803 | -302 989 | 907 486 | 1 413 782 | -506 296 |
| | Set | 3 173 978 | 3 036 337 | 137 641 | 767 245 | 577 093 | 190 153 | 297 907 | 272 351 | 25 557 | 605 046 | 781 994 | -176 947 | 1 503 779 | 1 404 900 | 98 879 |
| | Out | 1 723 482 | 2 137 308 | -413 826 | 709 641 | 466 886 | 242 754 | 45 321 | 273 480 | -228 160 | 146 958 | 675 664 | -528 706 | 821 563 | 721 277 | 100 285 |
| | Nov | 2 259 273 | 2 989 850 | -730 577 | 499 180 | 602 021 | -102 840 | 74 335 | 282 561 | -208 226 | 226 513 | 374 690 | -148 177 | 1 459 245 | 1 730 579 | -271 333 |
| | Dez | 2 386 840 | 2 932 613 | -545 773 | 958 481 | 1 026 223 | -67 742 | 127 919 | 252 717 | -124 798 | 336 256 | 923 780 | -587 524 | 964 184 | 729 892 | 234 291 |
| **01** | Jan | 2 782 295 | 2 422 566 | 359 729 | 476 358 | 557 575 | -81 217 | 184 048 | 287 789 | -103 741 | 839 807 | 504 102 | 335 704 | 1 282 082 | 1 073 100 | 208 982 |
| | Fev | 1 603 855 | 1 641 318 | -37 464 | 315 175 | 374 308 | -59 133 | 196 092 | 170 270 | 25 822 | 270 177 | 343 716 | -73 539 | 822 410 | 753 024 | 69 386 |
| | Mar | 2 960 840 | 3 461 729 | -500 889 | 688 268 | 856 242 | -167 975 | 238 422 | 146 969 | 91 453 | 643 789 | 834 983 | -191 194 | 1 390 362 | 1 623 535 | -233 173 |
| | Abr | 2 070 477 | 1 910 636 | 159 840 | 792 426 | 728 782 | 63 645 | 267 260 | 127 032 | 140 229 | 288 600 | 398 862 | -110 262 | 722 190 | 655 961 | 66 229 |
| | Mai | 1 922 415 | 2 070 843 | -148 428 | 648 974 | 701 402 | -52 428 | 130 636 | 208 812 | -78 176 | 155 263 | 276 534 | -121 271 | 987 542 | 884 096 | 103 447 |
| | Jun | 2 903 539 | 2 829 691 | 73 848 | 576 353 | 838 743 | -262 390 | 150 425 | 228 288 | -77 863 | 578 984 | 253 528 | 325 455 | 1 597 777 | 1 509 131 | 88 646 |
| | Jul | 2 351 925 | 2 217 803 | 134 122 | 940 631 | 438 664 | 501 967 | 224 421 | 368 221 | -143 800 | 357 933 | 372 257 | -14 324 | 828 939 | 1 038 660 | -209 721 |
| | Ago | 2 518 637 | 2 496 787 | 21 850 | 1 212 926 | 509 356 | 703 570 | 221 346 | 177 832 | 43 514 | 247 042 | 309 263 | -62 221 | 837 323 | 1 500 337 | -663 014 |
| | Set | 2 467 345 | 2 864 844 | -397 499 | 794 897 | 525 582 | 269 314 | 137 618 | 77 564 | 60 054 | 436 159 | 283 448 | 152 711 | 1 098 671 | 1 978 249 | -879 579 |
| | Out | 3 435 710 | 3 926 809 | -491 099 | 1 036 788 | 1 463 488 | -426 700 | 223 241 | 330 313 | -107 073 | 633 271 | 527 642 | 105 629 | 1 542 410 | 1 605 366 | -62 956 |
| | Nov | 3 338 940 | 3 427 898 | -88 958 | 1 237 353 | 1 679 206 | -441 853 | 236 687 | 447 106 | -210 419 | 391 219 | 310 955 | 80 265 | 1 473 681 | 990 632 | 483 049 |

| | 1 | 2 | 3 | 4 | 5 | 6 | 7 | 8 | 9 | 10 | 11 | 12 | 13 | 14 | 15 |
|---|---|---|---|---|---|---|---|---|---|---|---|---|---|---|---|
| | Credit | Debit | Balance | Credit | Debit | Balance | Credit | Debit | Balance | Credit | Debit | Balance | Credit | Debit | Balance |
| | Total | | | Germany | | | Spain | | | France | | | Other | | |

## C.2.4.5 INVESTIMENTO DE CARTEIRA - ACTIVOS
**Em países fora da área do euro**

## PORTFOLIO INVESTMENT - ASSETS
**In non-euro area countries**

Fonte / Source: Banco de Portugal

$10^3$ euros

| | | Reino Unido | | | Brasil | | | EUA | | | Suíça | | | Outros | | |
|---|---|---|---|---|---|---|---|---|---|---|---|---|---|---|---|---|
| | | Crédito | Débito | Saldo | Crédito | Débito | Saldo | Crédito | Débito | Saldo | Crédito | Débito | Saldo | Crédito | Débito | Saldo |
| | | 1 | 2 | 3 | 4 | 5 | 6 | 7 | 8 | 9 | 10 | 11 | 12 | 13 | 14 | 15 |
| **98** | | 16 665 902 | 17 661 112 | -995 210 | 1 888 140 | 1 970 865 | -82 725 | 34 504 426 | 34 462 902 | 41 523 | 269 423 | 319 535 | -50 112 | 9 106 640 | 11 163 196 | -2 056 556 |
| **99** | | 9 218 028 | 10 513 743 | -1 295 714 | 1 878 578 | 2 085 976 | -207 398 | 21 094 644 | 20 895 822 | 198 823 | 216 504 | 239 189 | -22 684 | 16 977 771 | 18 948 026 | -1 970 255 |
| **00** | | 2 790 226 | 3 600 695 | -810 469 | 872 992 | 699 231 | 173 761 | 8 742 216 | 9 271 523 | -529 307 | 292 023 | 252 684 | 39 339 | 9 447 335 | 7 674 923 | 1 772 412 |
| **00** | Jun | 327 031 | 299 813 | 27 218 | 33 908 | 46 956 | -13 048 | 783 886 | 868 609 | -84 722 | 79 171 | 59 803 | 19 368 | 916 646 | 729 375 | 187 271 |
| | Jul | 211 605 | 105 422 | 106 183 | 75 735 | 96 640 | -20 905 | 806 996 | 813 541 | -6 545 | 6 324 | 3 105 | 3 219 | 584 269 | 574 391 | 9 878 |
| | Ago | 69 201 | 318 122 | -248 921 | 32 090 | 204 618 | -172 528 | 894 430 | 1 106 609 | -212 179 | 4 347 | 10 242 | -5 895 | 474 002 | 410 293 | 63 709 |
| | Set | 310 616 | 232 588 | 78 028 | 82 060 | 29 506 | 52 554 | 1 048 454 | 878 803 | 169 651 | 19 689 | 17 576 | 2 113 | 908 080 | 403 220 | 504 860 |
| | Out | 203 055 | 109 655 | 93 400 | 37 228 | 45 553 | -8 324 | 746 950 | 757 278 | -10 328 | 11 228 | 8 931 | 2 297 | 599 205 | 464 965 | 134 240 |
| | Nov | 118 771 | 243 413 | -124 642 | 16 709 | 14 551 | 2 158 | 963 121 | 882 473 | 80 648 | 3 517 | 13 056 | -9 539 | 446 551 | 393 515 | 53 035 |
| | Dez | 260 057 | 429 290 | -169 233 | 290 974 | 60 975 | 229 999 | 187 158 | 315 967 | -128 810 | 14 788 | 11 384 | 3 404 | 990 505 | 841 902 | 148 603 |
| **01** | Jan | 130 089 | 371 950 | -241 861 | 63 919 | 49 313 | 14 606 | 725 847 | 830 560 | -104 714 | 4 103 | 60 357 | -56 254 | 667 571 | 722 715 | -55 144 |
| | Fev | 287 013 | 179 303 | 107 710 | 27 566 | 20 800 | 6 767 | 556 110 | 594 532 | -38 422 | 7 095 | 10 237 | -3 142 | 360 716 | 1 165 345 | -804 629 |
| | Mar | 152 600 | 123 532 | 29 067 | 29 344 | 51 486 | -22 142 | 1 098 749 | 1 193 062 | -94 313 | 6 453 | 5 415 | 1 037 | 774 604 | 804 343 | -29 739 |
| | Abr | 92 803 | 308 242 | -215 440 | 36 640 | 45 713 | -9 073 | 1 033 860 | 1 043 693 | -9 833 | 8 145 | 6 237 | 1 908 | 188 427 | 902 011 | -713 584 |
| | Mai | 251 364 | 97 255 | 154 110 | 36 703 | 48 368 | -11 665 | 924 654 | 955 214 | -30 560 | 40 533 | 50 264 | -9 731 | 457 183 | 638 181 | -180 997 |
| | Jun | 237 138 | 662 961 | -425 822 | 67 916 | 27 525 | 40 391 | 593 616 | 604 656 | -11 041 | 22 797 | 12 905 | 9 892 | 789 970 | 896 694 | -106 723 |
| | Jul | 448 731 | 191 421 | 257 310 | 45 739 | 24 913 | 20 826 | 689 431 | 587 059 | 102 373 | 45 796 | 23 646 | 22 150 | 440 769 | 835 400 | -394 631 |
| | Ago | 366 907 | 227 670 | 139 236 | 31 039 | 19 988 | 11 051 | 813 040 | 654 458 | 158 582 | 46 800 | 22 522 | 24 278 | 611 169 | 584 568 | 26 601 |
| | Set | 394 181 | 291 740 | 102 440 | 14 947 | 28 263 | -13 317 | 738 799 | 612 110 | 126 689 | 15 316 | 9 031 | 6 284 | 329 440 | 568 506 | -239 067 |
| | Out | 360 217 | 473 435 | -113 218 | 34 353 | 34 898 | -545 | 625 727 | 870 470 | -244 742 | 12 071 | 10 487 | 1 584 | 612 906 | 867 436 | -254 530 |
| | Nov | 198 183 | 404 245 | -206 062 | 73 688 | 30 030 | 43 657 | 653 550 | 618 209 | 35 341 | 7 316 | 6 285 | 1 031 | 554 758 | 1 290 767 | -736 009 |

| | 1 | 2 | 3 | 4 | 5 | 6 | 7 | 8 | 9 | 10 | 11 | 12 | 13 | 14 | 15 |
|---|---|---|---|---|---|---|---|---|---|---|---|---|---|---|---|
| | Credit | Debit | Balance | Credit | Debit | Balance | Credit | Debit | Balance | Credit | Debit | Balance | Credit | Debit | Balance |
| | United Kingdom | | | Brazil | | | USA | | | Switzerland | | | Other | | |

## C.2.5.1 INVESTIMENTO DE CARTEIRA - PASSIVOS (continua)
**Por tipo de instrumento**

## PORTFOLIO INVESTMENT - LIABILITIES (to be continued)
**By type of instrument**

Fonte / Source: Banco de Portugal

$10^3$ euros

| | | Total | | | Títulos de participação no capital[1] | | | | | | | | | | | |
|---|---|---|---|---|---|---|---|---|---|---|---|---|---|---|---|---|
| | | | | | Total | | | Acções | | | Unidades de participação | | | Outros | | |
| | | Crédito | Débito | Saldo | Crédito | Débito | Saldo | Crédito | Débito | Saldo | Crédito | Débito | Saldo | Crédito | Débito | Saldo |
| | | 1 | 2 | 3 | 4 | 5 | 6 | 7 | 8 | 9 | 10 | 11 | 12 | 13 | 14 | 15 |
| **98** | | 62 183 846 | 57 315 406 | 4 868 439 | 31 358 561 | 29 407 379 | 1 951 182 | 31 340 305 | 29 387 870 | 1 952 435 | 18 257 | 19 509 | -1 253 | 0 | 0 | 0 |
| **99** | | 79 986 440 | 70 496 585 | 9 489 855 | 31 312 095 | 30 605 797 | 706 298 | 31 312 093 | 30 605 760 | 706 334 | 2 | 37 | -36 | 0 | 0 | 0 |
| **00** | | 83 419 833 | 80 049 182 | 3 370 651 | 44 980 553 | 44 485 553 | 495 000 | 44 693 275 | 44 218 581 | 474 693 | 287 278 | 266 972 | 20 307 | 0 | 0 | 0 |
| **00** | Jun | 6 879 619 | 6 803 743 | 75 875 | 3 533 823 | 3 273 560 | 260 263 | 3 524 196 | 3 265 444 | 258 752 | 9 627 | 8 116 | 1 511 | 0 | 0 | 0 |
| | Jul | 5 123 720 | 4 199 948 | 923 772 | 2 927 543 | 2 472 441 | 455 101 | 2 912 080 | 2 457 394 | 454 686 | 15 463 | 15 048 | 415 | 0 | 0 | 0 |
| | Ago | 5 075 119 | 4 245 286 | 829 832 | 2 464 767 | 2 651 087 | -186 320 | 2 444 230 | 2 617 497 | -173 267 | 20 537 | 33 590 | -13 053 | 0 | 0 | 0 |
| | Set | 3 050 423 | 5 058 059 | -2 007 636 | 1 668 956 | 1 976 371 | -307 415 | 1 654 264 | 1 959 911 | -305 647 | 14 692 | 16 460 | -1 768 | 0 | 0 | 0 |
| | Out | 6 507 359 | 4 934 806 | 1 572 553 | 3 547 231 | 3 692 804 | -145 573 | 3 537 092 | 3 682 188 | -145 095 | 10 139 | 10 617 | -477 | 0 | 0 | 0 |
| | Nov | 4 082 812 | 3 488 730 | 594 082 | 2 516 381 | 2 349 621 | 166 760 | 2 502 293 | 2 339 646 | 162 647 | 14 088 | 9 975 | 4 113 | 0 | 0 | 0 |
| | Dez | 5 080 606 | 5 405 834 | -325 228 | 3 713 459 | 2 735 855 | 977 604 | 3 683 481 | 2 713 686 | 969 795 | 29 978 | 22 169 | 7 809 | 0 | 0 | 0 |
| **01** | Jan | 6 441 301 | 6 830 981 | -389 680 | 5 028 861 | 5 055 769 | -26 909 | 4 993 473 | 5 028 867 | -35 394 | 35 388 | 26 902 | 8 486 | 0 | 0 | 0 |
| | Fev | 6 164 795 | 5 257 694 | 907 101 | 3 335 473 | 3 229 374 | 106 100 | 3 304 780 | 3 207 593 | 97 186 | 30 694 | 21 781 | 8 913 | 0 | 0 | 0 |
| | Mar | 6 089 556 | 6 174 479 | -84 923 | 3 187 530 | 3 104 297 | 83 233 | 3 154 897 | 3 053 592 | 101 305 | 30 643 | 50 705 | -20 063 | 1 990 | 0 | 1 990 |
| | Abr | 4 905 047 | 4 556 161 | 348 885 | 2 863 843 | 3 082 523 | -218 679 | 2 837 465 | 3 057 503 | -220 038 | 26 379 | 24 552 | 1 827 | 0 | 468 | -468 |
| | Mai | 6 003 978 | 5 246 515 | 757 463 | 3 759 479 | 3 863 561 | -104 082 | 3 730 715 | 3 846 506 | -115 791 | 27 463 | 17 055 | 10 408 | 1 301 | 0 | 1 301 |
| | Jun | 5 594 159 | 4 470 197 | 1 123 962 | 2 801 619 | 2 747 630 | 53 989 | 2 759 338 | 2 719 874 | 39 465 | 42 259 | 27 405 | 14 855 | 22 | 352 | -330 |
| | Jul | 6 341 749 | 5 234 294 | 1 107 455 | 3 273 764 | 3 456 888 | -183 124 | 3 228 445 | 3 330 483 | -102 038 | 43 788 | 126 357 | -82 569 | 1 531 | 49 | 1 482 |
| | Ago | 4 064 358 | 4 008 183 | 56 175 | 1 588 436 | 1 623 130 | -34 694 | 1 504 397 | 1 561 281 | -56 885 | 83 587 | 61 845 | 21 742 | 453 | 4 | 449 |
| | Set | 6 208 351 | 4 797 098 | 1 411 253 | 3 303 876 | 3 152 625 | 151 251 | 3 239 230 | 3 081 174 | 158 056 | 64 646 | 71 451 | -6 805 | 0 | 0 | 0 |
| | Out | 5 254 144 | 4 500 408 | 753 736 | 2 644 863 | 2 605 326 | 39 538 | 2 573 586 | 2 544 767 | 28 819 | 71 277 | 60 559 | 10 718 | 0 | 0 | 0 |
| | Nov | 5 457 662 | 5 335 011 | 122 651 | 3 051 658 | 3 053 757 | -2 099 | 3 008 225 | 3 013 100 | -4 876 | 43 433 | 40 657 | 2 776 | 0 | 0 | 0 |

| | 1 | 2 | 3 | 4 | 5 | 6 | 7 | 8 | 9 | 10 | 11 | 12 | 13 | 14 | 15 |
|---|---|---|---|---|---|---|---|---|---|---|---|---|---|---|---|
| | Credit | Debit | Balance | Credit | Debit | Balance | Credit | Debit | Balance | Credit | Debit | Balance | Credit | Debit | Balance |
| | Total | | | Total | | | Shares | | | Investment trust units | | | Other | | |
| | | | | Equity securities[1] | | | | | | | | | | | |

(1) Inclui, nomeadamente, acções, unidades de participação em fundos de investimento e outros títulos de participação no capital, como os *Depositary Receipts*. / Includes, namely, shares, stocks, investment trust units and other participation or similar documents, such as "Depositary Receipts".

## C.2.5.1 INVESTIMENTO DE CARTEIRA - PASSIVOS (continuação)
**Por tipo de instrumento**

## PORTFOLIO INVESTMENT - LIABILITIES (continued)
**By type of instrument**

Fonte / Source: Banco de Portugal

$10^3$ euros

| | | Títulos de dívida de longo prazo[1] | | | | | | | | | Instrumentos do mercado monetário[2] | | |
|---|---|---|---|---|---|---|---|---|---|---|---|---|---|
| | | Total | | | Obrigações | | | Outros | | | | | |
| | | Crédito | Débito | Saldo | Crédito | Débito | Saldo | Crédito | Débito | Saldo | Crédito | Débito | Saldo |
| | | 16 | 17 | 18 | 19 | 20 | 21 | 22 | 23 | 24 | 25 | 26 | 27 |
| **98** | | 27 509 270 | 23 734 756 | 3 774 514 | 27 509 186 | 23 734 609 | 3 774 578 | 84 | 147 | -63 | 3 316 014 | 4 173 271 | -857 257 |
| **99** | | 43 633 513 | 36 931 825 | 6 701 689 | 43 633 513 | 36 931 824 | 6 701 689 | 0 | 0 | 0 | 5 040 831 | 2 958 963 | 2 081 867 |
| **00** | | 33 712 657 | 31 285 659 | 2 426 998 | 33 334 360 | 30 888 591 | 2 445 769 | 378 297 | 397 068 | -18 771 | 4 726 623 | 4 277 971 | 448 653 |
| **00** | Jun | 2 844 708 | 3 488 859 | -644 150 | 2 844 708 | 3 488 858 | -644 149 | 0 | 1 | -1 | 501 087 | 41 325 | 459 762 |
| | Jul | 2 044 120 | 1 573 121 | 470 999 | 2 022 820 | 1 551 813 | 471 007 | 21 300 | 21 308 | -8 | 152 056 | 154 385 | -2 329 |
| | Ago | 1 888 634 | 1 080 366 | 808 268 | 1 888 634 | 1 080 358 | 808 276 | 0 | 8 | -8 | 721 718 | 513 834 | 207 885 |
| | Set | 1 146 845 | 2 586 006 | -1 439 161 | 1 137 936 | 2 559 684 | -1 421 748 | 8 909 | 26 323 | -17 413 | 234 621 | 495 681 | -261 060 |
| | Out | 2 597 020 | 476 079 | 2 120 941 | 2 498 350 | 377 279 | 2 121 071 | 98 670 | 98 800 | -130 | 363 108 | 765 923 | -402 815 |
| | Nov | 771 259 | 877 133 | -105 874 | 749 098 | 872 194 | -123 096 | 22 161 | 4 939 | 17 222 | 795 172 | 261 976 | 533 196 |
| | Dez | 531 846 | 2 423 512 | -1 891 667 | 336 527 | 2 213 333 | -1 876 806 | 195 319 | 210 180 | -14 861 | 835 301 | 246 467 | 588 834 |
| **01** | Jan | 1 113 170 | 954 329 | 158 841 | 1 104 283 | 954 327 | 149 956 | 8 887 | 2 | 8 886 | 299 270 | 820 883 | -521 613 |
| | Fev | 2 540 862 | 1 486 153 | 1 054 709 | 2 540 861 | 1 486 129 | 1 054 733 | 1 | 25 | -24 | 288 459 | 542 166 | -253 707 |
| | Mar | 2 588 626 | 2 631 821 | -43 194 | 2 588 626 | 2 631 821 | -43 194 | 0 | 0 | 0 | 313 399 | 438 361 | -124 962 |
| | Abr | 1 507 185 | 1 227 691 | 279 494 | 1 507 185 | 1 227 623 | 279 562 | 0 | 68 | -68 | 534 018 | 245 948 | 288 070 |
| | Mai | 1 496 082 | 1 018 366 | 477 716 | 1 496 038 | 1 018 142 | 477 896 | 44 | 224 | -180 | 748 416 | 364 588 | 383 829 |
| | Jun | 1 960 493 | 1 360 224 | 600 269 | 1 960 475 | 1 360 203 | 600 272 | 18 | 21 | -3 | 832 046 | 362 342 | 469 704 |
| | Jul | 1 610 678 | 1 365 338 | 245 340 | 1 610 678 | 1 365 313 | 245 365 | 0 | 25 | -25 | 1 457 307 | 412 068 | 1 045 239 |
| | Ago | 1 998 615 | 1 402 594 | 596 021 | 1 997 876 | 1 402 590 | 595 286 | 739 | 4 | 735 | 477 307 | 982 459 | -505 152 |
| | Set | 1 751 021 | 1 152 602 | 598 419 | 1 751 021 | 1 152 601 | 598 420 | 0 | 1 | -1 | 1 153 455 | 491 871 | 661 584 |
| | Out | 1 925 068 | 1 253 412 | 671 656 | 1 925 068 | 1 253 412 | 671 656 | 0 | 0 | 0 | 684 213 | 641 670 | 42 542 |
| | Nov | 2 092 913 | 1 905 873 | 187 040 | 2 092 889 | 1 905 853 | 187 036 | 23 | 20 | 4 | 313 092 | 375 381 | -62 290 |

| | 16 | 17 | 18 | 19 | 20 | 21 | 22 | 23 | 24 | 25 | 26 | 27 |
|---|---|---|---|---|---|---|---|---|---|---|---|---|
| | Credit | Debit | Balance | Credit | Debit | Balance | Credit | Debit | Balance | Credit | Debit | Balance |
| | Total | | | Bonds | | | Other | | | Money market instruments[2] | | |
| | Long-term debt securities[1] | | | | | | | | | | | |

(1) Inclui, nomeadamente, títulos de dívida pública ou privada, tais como, obrigações, certificados de depósito de prazo superior a 1 ano, títulos de participação e outros títulos de dívida de prazo superior a 1 ano. / Includes, namely, public or private debt securities, such as bonds and notes, negotiable certificates of deposit with maturities of more than 1 year, participation certificates and other debt securities with maturities of more than 1 year.
(2) Inclui, nomeadamente, bilhetes de Tesouro, papel comercial, certificados de depósito de prazo não superior a 1 ano e outros títulos de prazo não superior a 1 ano. / Includes, namely, Treasury bills, commercial paper, negociable certificates of deposit (with original maturities of 1 year or less) and other securities with maturities of 1 year or less.

## C.2.5.2 INVESTIMENTO DE CARTEIRA - PASSIVOS (continua)
**Por sector institucional do emitente residente**

## PORTFOLIO INVESTMENT - LIABILITIES (to be continued)
**By institutional sector of the resident issuer**

Fonte / Source: Banco de Portugal

$10^3$ euros

| | | Autoridades monetárias[1] | | | Administrações públicas[1] | | | Instituições financeiras monetárias[1] | | |
|---|---|---|---|---|---|---|---|---|---|---|
| | | Crédito | Débito | Saldo | Crédito | Débito | Saldo | Crédito | Débito | Saldo |
| | | 1 | 2 | 3 | 4 | 5 | 6 | 7 | 8 | 9 |
| **98** | | 0 | 0 | 0 | 25 962 027 | 21 373 991 | 4 588 035 | 12 235 553 | 13 021 549 | -785 996 |
| **99** | | 0 | 0 | 0 | 41 354 129 | 34 118 304 | 7 235 824 | 10 517 158 | 10 167 015 | 350 143 |
| **00** | | 0 | 0 | 0 | 31 833 670 | 29 137 784 | 2 695 886 | 11 838 636 | 11 526 808 | 311 828 |
| **00** | Jun | 0 | 0 | 0 | 2 691 644 | 2 663 208 | 28 436 | 1 378 898 | 1 384 140 | -5 242 |
| | Jul | 0 | 0 | 0 | 1 972 012 | 1 033 986 | 938 026 | 733 704 | 1 160 383 | -426 679 |
| | Ago | 0 | 0 | 0 | 1 832 225 | 1 062 300 | 769 925 | 1 109 653 | 752 433 | 357 220 |
| | Set | 0 | 0 | 0 | 808 447 | 2 543 461 | -1 735 015 | 769 251 | 797 661 | -28 409 |
| | Out | 0 | 0 | 0 | 2 360 726 | 384 303 | 1 976 423 | 661 169 | 845 019 | -183 851 |
| | Nov | 0 | 0 | 0 | 666 748 | 854 470 | -187 721 | 1 005 799 | 380 135 | 625 664 |
| | Dez | 0 | 0 | 0 | 551 508 | 2 088 293 | -1 536 784 | 912 378 | 527 905 | 384 473 |
| **01** | Jan | 0 | 0 | 0 | 739 492 | 1 158 193 | -418 701 | 1 073 257 | 1 053 298 | 19 959 |
| | Fev | 0 | 0 | 0 | 1 257 635 | 1 296 673 | -39 038 | 1 935 518 | 1 080 089 | 855 429 |
| | Mar | 0 | 0 | 0 | 1 394 204 | 2 369 651 | -975 447 | 917 274 | 1 070 663 | -153 390 |
| | Abr | 0 | 0 | 0 | 1 330 817 | 1 078 106 | 252 711 | 1 031 380 | 694 348 | 337 032 |
| | Mai | 0 | 0 | 0 | 1 223 292 | 985 517 | 237 775 | 1 368 841 | 813 941 | 554 900 |
| | Jun | 0 | 0 | 0 | 2 100 960 | 1 243 898 | 857 062 | 1 001 010 | 708 939 | 292 071 |
| | Jul | 0 | 0 | 0 | 2 126 898 | 1 229 345 | 897 553 | 1 326 143 | 919 504 | 406 638 |
| | Ago | 0 | 0 | 0 | 1 699 814 | 1 756 943 | -57 129 | 987 516 | 824 769 | 162 747 |
| | Set | 0 | 0 | 0 | 2 307 293 | 1 359 580 | 947 713 | 791 367 | 435 364 | 356 003 |
| | Out | 0 | 0 | 0 | 1 680 015 | 1 408 323 | 271 692 | 1 112 502 | 877 616 | 234 886 |
| | Nov | 0 | 0 | 0 | 1 984 850 | 1 750 055 | 234 795 | 745 550 | 839 447 | -93 897 |

| | 1 | 2 | 3 | 4 | 5 | 6 | 7 | 8 | 9 |
|---|---|---|---|---|---|---|---|---|---|
| | Credit | Debit | Balance | Credit | Debit | Balance | Credit | Debit | Balance |
| | Monetary authorities[1] | | | General government[1] | | | Monetary financial institutions[1] | | |

(1) Sobre o conteúdo, ver notas no fim da publicação. / For information on coverage see notes at the end of this publication.

## C.2.5.2 INVESTIMENTO DE CARTEIRA - PASSIVOS (continuação)
**Por sector institucional do emitente residente**

## PORTFOLIO INVESTMENT - LIABILITIES (continued)
**By institutional sector of the resident issuer**

Fonte / Source: Banco de Portugal

$10^3$ euros

| | | Instituições financeiras não monetárias | | | | | | Sociedades não financeiras e particulares[1] | | |
|---|---|---|---|---|---|---|---|---|---|---|
| | | Outros intermediários financeiros e auxiliares financeiros[1] | | | Sociedades de seguros e fundos de pensões | | | | | |
| | | Crédito | Débito | Saldo | Crédito | Débito | Saldo | Crédito | Débito | Saldo |
| | | 10 | 11 | 12 | 13 | 14 | 15 | 16 | 17 | 18 |
| **98** | | 1 199 296 | 1 000 241 | 199 055 | 991 837 | 833 508 | 158 329 | 21 795 133 | 21 086 117 | 709 016 |
| **99** | | 929 424 | 1 046 081 | -116 657 | 808 676 | 905 232 | -96 555 | 26 377 053 | 24 259 954 | 2 117 099 |
| **00** | | 970 998 | 1 065 514 | -94 515 | 1 183 906 | 1 440 629 | -256 723 | 37 592 623 | 36 878 448 | 714 175 |
| **00** | Jun | 36 347 | 52 978 | -16 631 | 51 844 | 117 154 | -65 310 | 2 720 886 | 2 586 264 | 134 622 |
| | Jul | 26 729 | 49 179 | -22 450 | 22 420 | 56 136 | -33 716 | 2 368 856 | 1 900 264 | 468 591 |
| | Ago | 36 916 | 56 577 | -19 661 | 46 | 4 799 | -4 752 | 2 096 278 | 2 369 178 | -272 900 |
| | Set | 25 038 | 48 884 | -23 846 | 94 | 825 | -730 | 1 447 592 | 1 667 228 | -219 636 |
| | Out | 15 108 | 15 806 | -698 | 112 737 | 98 673 | 14 064 | 3 357 620 | 3 591 005 | -233 385 |
| | Nov | 83 695 | 18 911 | 64 783 | 4 | 10 | -6 | 2 326 566 | 2 235 203 | 91 363 |
| | Dez | 190 020 | 114 306 | 75 714 | 195 627 | 194 310 | 1 317 | 3 231 072 | 2 481 020 | 750 052 |
| **01** | Jan | 84 462 | 62 005 | 22 457 | 0 | 1 | 0 | 4 544 090 | 4 557 484 | -13 395 |
| | Fev | 65 183 | 63 331 | 1 852 | 265 | 51 | 214 | 2 906 194 | 2 817 549 | 88 645 |
| | Mar | 57 794 | 87 717 | -29 923 | 12 133 | 246 | 11 886 | 3 708 151 | 2 646 201 | 1 061 950 |
| | Abr | 71 462 | 36 941 | 34 520 | 23 877 | 23 409 | 467 | 2 447 512 | 2 723 357 | -275 845 |
| | Mai | 58 945 | 51 033 | 7 912 | 380 | 429 | -49 | 3 352 520 | 3 395 595 | -43 075 |
| | Jun | 60 202 | 72 047 | -11 845 | 201 | 51 | 151 | 2 431 786 | 2 445 262 | -13 477 |
| | Jul | 43 096 | 125 977 | -82 881 | 0 | 0 | 0 | 2 845 612 | 2 959 468 | -113 856 |
| | Ago | 83 139 | 61 390 | 21 749 | 237 | 4 | 233 | 1 293 653 | 1 365 077 | -71 424 |
| | Set | 64 338 | 71 148 | -6 811 | 5 610 | 0 | 5 610 | 3 039 744 | 2 931 006 | 108 738 |
| | Out | 71 100 | 59 803 | 11 297 | 11 | 5 380 | -5 368 | 2 390 516 | 2 149 286 | 241 229 |
| | Nov | 43 068 | 40 587 | 2 481 | 99 050 | 81 388 | 17 662 | 2 585 143 | 2 623 534 | -38 391 |

| | 10 | 11 | 12 | 13 | 14 | 15 | 16 | 17 | 18 |
|---|---|---|---|---|---|---|---|---|---|
| | Credit | Debit | Balance | Credit | Debit | Balance | Credit | Debit | Balance |
| | Other financial intermediaries and financial auxiliaries[1] | | | Insurance corporations and pension funds | | | Non-financial corporations and private individuals[1] | | |
| | Non-monetary financial institutions | | | | | | | | |

(1) Sobre o conteúdo, ver notas no fim da publicação. / For information on coverage see notes at the end of this publication.

## C.2.5.3 INVESTIMENTO DE CARTEIRA - PASSIVOS
### Investimento em títulos emitidos pelas administrações públicas[1]

## PORTFOLIO INVESTMENT - LIABILITIES
### Investment in securities issued by general govermment[1]

Fonte / Source: Banco de Portugal

$10^3$ euros

| | | Emitidos no mercado interno | | | | | | Emitidos em mercados externos | | | | | |
|---|---|---|---|---|---|---|---|---|---|---|---|---|---|
| | | Obrigações | | | Instrumentos do mercado monetário[2] | | | Obrigações | | | Instrumentos do mercado monetário[2] | | |
| | | Crédito | Débito | Saldo | Crédito | Débito | Saldo | Crédito | Débito | Saldo | Crédito | Débito | Saldo |
| | | 1 | 2 | 3 | 4 | 5 | 6 | 7 | 8 | 9 | 10 | 11 | 12 |
| **98** | | 21 897 715 | 19 122 381 | 2 775 334 | 0 | 0 | 0 | 3 363 989 | 1 277 678 | 2 086 311 | 700 322 | 973 932 | -273 610 |
| **99** | | 38 060 988 | 31 287 760 | 6 773 227 | 0 | 0 | 0 | 1 858 545 | 1 982 288 | -123 743 | 1 434 597 | 848 256 | 586 340 |
| **00** | | 30 408 216 | 26 874 259 | 3 533 958 | 0 | 0 | 0 | 622 761 | 1 365 758 | -742 997 | 802 677 | 897 750 | -95 073 |
| **00** | Jun | 2 640 777 | 2 595 754 | 45 023 | 0 | 0 | 0 | 50 520 | 66 254 | -15 734 | 346 | 1 199 | -853 |
| | Jul | 1 921 735 | 976 571 | 945 165 | 0 | 0 | 0 | 49 929 | 57 412 | -7 483 | 346 | 0 | 346 |
| | Ago | 1 781 227 | 1 023 437 | 757 791 | 0 | 0 | 0 | 50 651 | 5 902 | 44 749 | 346 | 32 962 | -32 615 |
| | Set | 757 282 | 2 460 171 | -1 702 890 | 0 | 0 | 0 | 50 818 | 83 290 | -32 472 | 346 | 0 | 346 |
| | Out | 2 308 823 | 307 033 | 2 001 790 | 0 | 0 | 0 | 51 453 | 42 883 | 8 571 | 450 | 34 387 | -33 938 |
| | Nov | 356 405 | 628 958 | -272 552 | 0 | 0 | 0 | 47 897 | 85 163 | -37 266 | 262 446 | 140 349 | 122 097 |
| | Dez | 225 440 | 1 905 259 | -1 679 819 | 0 | 0 | 0 | 43 951 | 156 607 | -112 657 | 282 117 | 26 426 | 255 690 |
| **01** | Jan | 686 043 | 726 564 | -40 521 | 0 | 0 | 0 | 52 215 | 51 | 52 164 | 1 234 | 431 578 | -430 344 |
| | Fev | 1 205 056 | 699 245 | 505 812 | 0 | 0 | 0 | 52 578 | 543 771 | -491 193 | 0 | 53 657 | -53 657 |
| | Mar | 1 344 995 | 809 576 | 535 419 | 0 | 0 | 0 | 49 209 | 1 560 075 | -1 510 866 | 0 | 0 | 0 |
| | Abr | 1 192 943 | 936 163 | 256 780 | 0 | 0 | 0 | 48 211 | 141 943 | -93 732 | 89 663 | 0 | 89 663 |
| | Mai | 1 175 569 | 848 613 | 326 956 | 0 | 0 | 0 | 47 723 | 45 777 | 1 946 | 0 | 91 126 | -91 126 |
| | Jun | 1 729 663 | 1 152 423 | 577 240 | 0 | 0 | 0 | 49 348 | 91 475 | -42 127 | 321 949 | 0 | 321 949 |
| | Jul | 1 197 508 | 1 155 118 | 42 390 | 0 | 0 | 0 | 48 888 | 74 227 | -25 339 | 880 502 | 0 | 880 502 |
| | Ago | 1 648 562 | 1 174 042 | 474 519 | 0 | 0 | 0 | 48 947 | 5 246 | 43 701 | 2 305 | 577 654 | -575 350 |
| | Set | 1 234 872 | 1 059 214 | 175 658 | 0 | 0 | 0 | 129 | 138 | -9 | 1 072 292 | 300 229 | 772 063 |
| | Out | 1 627 375 | 1 103 162 | 524 213 | 0 | 0 | 0 | 48 380 | 29 162 | 19 218 | 4 260 | 275 999 | -271 739 |
| | Nov | 1 933 494 | 1 642 389 | 291 105 | 0 | 0 | 0 | 47 227 | 107 666 | -60 439 | 4 128 | 0 | 4 128 |

| | 1 | 2 | 3 | 4 | 5 | 6 | 7 | 8 | 9 | 10 | 11 | 12 |
|---|---|---|---|---|---|---|---|---|---|---|---|---|
| | Credit | Debit | Balance | Credit | Debit | Balance | Credit | Debit | Balance | Credit | Debit | Balance |
| | Bonds | | | Money market instruments[2] | | | Bonds | | | Money market instruments[2] | | |
| | Issued in the domestic market | | | | | | Issued in external markets | | | | | |

(1) Sobre o conteúdo, ver notas no fim da publicação./ For information on coverage see notes at the end of this publication.
(2) Inclui, nomeadamente, bilhetes do Tesouro, papel comercial, certificados de depósito de prazo não superior a 1 ano e outros títulos de prazo não superior a 1 ano. / Includes, namely, Treasury bills, commercial paper, negotiable certificates of deposit (with original maturities of 1 year or less) and other securities with maturities of 1 year or less.

## C.2.5.4 INVESTIMENTO DE CARTEIRA - PASSIVOS (continua)
### Por tipo de investidor não residente

## PORTFOLIO INVESTMENT - LIABILITIES (to be continued)
### By type of non-resident investor

Fonte / Source: Banco de Portugal

$10^3$ euros

| | | Instituições financeiras monetárias | | | Instituições financeiras não monetárias | | | | | | | | | | | |
|---|---|---|---|---|---|---|---|---|---|---|---|---|---|---|---|---|
| | | | | | Outros intermediários financeiros e auxiliares financeiros | | | | | | | | | Sociedades de seguros e fundos de pensões | | |
| | | | | | Fundos de investimento | | | Sociedades correctoras | | | Outros | | | | | |
| | | Crédito | Débito | Saldo | Crédito | Débito | Saldo | Crédito | Débito | Saldo | Crédito | Débito | Saldo | Crédito | Débito | Saldo |
| | | 1 | 2 | 3 | 4 | 5 | 6 | 7 | 8 | 9 | 10 | 11 | 12 | 13 | 14 | 15 |
| **98** | | 48 393 275 | 43 515 449 | 4 877 827 | 2 492 157 | 2 420 218 | 71 939 | 7 479 150 | 8 179 319 | -700 169 | 90 526 | 49 724 | 40 803 | 2 418 686 | 2 377 097 | 41 589 |
| **99** | | 61 630 753 | 54 434 395 | 7 196 358 | 2 619 964 | 1 976 051 | 643 913 | 10 612 771 | 10 256 500 | 356 271 | 206 220 | 240 449 | -34 229 | 2 632 306 | 2 030 550 | 601 756 |
| **00** | | 59 836 411 | 56 794 912 | 3 041 500 | 1 963 507 | 2 491 834 | -528 327 | 58 768 | 34 527 | 24 241 | 14 624 209 | 14 007 622 | 616 587 | 2 138 679 | 2 497 764 | -359 084 |
| **00** | Jun | 4 637 312 | 4 263 453 | 373 859 | 194 680 | 295 985 | -101 305 | 2 188 | 2 638 | -450 | 1 518 375 | 1 635 257 | -116 882 | 273 463 | 298 119 | -24 656 |
| | Jul | 3 625 827 | 2 265 715 | 1 360 112 | 55 953 | 234 694 | -178 741 | 2 235 | 1 193 | 1 042 | 978 093 | 1 053 080 | -74 987 | 58 881 | 237 563 | -178 681 |
| | Ago | 3 173 315 | 2 647 740 | 525 575 | 246 676 | 168 565 | 78 110 | 2 267 | 1 784 | 483 | 975 333 | 979 945 | -4 612 | 252 664 | 174 437 | 78 227 |
| | Set | 1 962 200 | 3 603 784 | -1 641 584 | 94 784 | 188 700 | -93 916 | 2 232 | 1 609 | 624 | 576 644 | 611 264 | -34 621 | 96 844 | 189 941 | -93 097 |
| | Out | 4 287 380 | 2 963 514 | 1 323 866 | 137 496 | 264 976 | -127 480 | 2 221 | 1 725 | 496 | 1 607 492 | 1 272 959 | 334 533 | 137 706 | 265 154 | -127 448 |
| | Nov | 2 373 086 | 2 177 203 | 195 883 | 304 649 | 154 541 | 150 108 | 2 165 | 2 073 | 92 | 901 865 | 841 201 | 60 664 | 330 765 | 156 234 | 174 531 |
| | Dez | 2 909 023 | 3 889 092 | -980 069 | 285 312 | 126 172 | 159 140 | 2 081 | 1 475 | 607 | 1 085 663 | 847 882 | 237 781 | 312 813 | 152 556 | 160 257 |
| **01** | Jan | 5 134 555 | 5 297 200 | -162 645 | 45 973 | 140 232 | -94 259 | 3 846 | 2 496 | 1 350 | 910 299 | 840 249 | 70 050 | 45 539 | 141 150 | -95 611 |
| | Fev | 4 952 243 | 4 176 700 | 775 543 | 31 377 | 189 405 | -158 028 | 3 815 | 7 495 | -3 680 | 952 229 | 499 233 | 452 996 | 31 605 | 190 272 | -158 667 |
| | Mar | 5 286 915 | 4 946 126 | 340 789 | 38 235 | 270 049 | -231 814 | 3 782 | 2 449 | 1 333 | 421 941 | 444 890 | -22 949 | 40 188 | 271 418 | -231 231 |
| | Abr | 4 393 411 | 3 859 642 | 533 769 | 39 814 | 45 407 | -5 593 | 3 790 | 3 589 | 202 | 243 651 | 359 385 | -115 734 | 61 446 | 56 191 | 5 256 |
| | Mai | 5 184 584 | 4 278 422 | 906 162 | 33 039 | 42 910 | -9 871 | 3 863 | 3 418 | 445 | 531 273 | 634 421 | -103 148 | 32 839 | 43 408 | -10 570 |
| | Jun | 4 468 688 | 3 515 711 | 952 977 | 117 633 | 29 416 | 88 217 | 3 817 | 3 773 | 44 | 677 632 | 611 240 | 66 393 | 119 298 | 31 493 | 87 804 |
| | Jul | 4 558 458 | 4 287 657 | 270 801 | 303 677 | 23 512 | 280 165 | 3 850 | 845 | 3 005 | 809 333 | 604 538 | 204 795 | 305 973 | 26 689 | 279 284 |
| | Ago | 3 457 610 | 3 012 323 | 445 287 | 39 899 | 184 309 | -144 410 | 1 974 | 3 197 | -1 223 | 293 091 | 363 212 | -70 121 | 62 362 | 184 996 | -122 634 |
| | Set | 4 778 311 | 3 880 449 | 897 862 | 351 403 | 99 086 | 252 316 | 3 814 | 2 540 | 1 274 | 469 144 | 474 873 | -5 729 | 351 799 | 99 380 | 252 419 |
| | Out | 4 520 013 | 3 616 205 | 903 808 | 11 473 | 99 596 | -88 124 | 3 808 | 2 400 | 1 409 | 490 467 | 514 351 | -23 884 | 11 668 | 99 706 | -88 038 |
| | Nov | 4 765 766 | 4 550 643 | 215 123 | 50 360 | 65 618 | -15 258 | 1 772 | 3 657 | -1 885 | 418 378 | 417 529 | 850 | 66 291 | 72 340 | -6 048 |

| | 1 | 2 | 3 | 4 | 5 | 6 | 7 | 8 | 9 | 10 | 11 | 12 | 13 | 14 | 15 |
|---|---|---|---|---|---|---|---|---|---|---|---|---|---|---|---|
| | Credit | Debit | Balance | Credit | Debit | Balance | Credit | Debit | Balance | Credit | Debit | Balance | Credit | Debit | Balance |
| | Monetary financial institutions | | | Investment trusts | | | Brokers | | | Other | | | Insurance corporations and pension funds | | |
| | | | | Other financial intermediaries and financial auxiliaries | | | | | | | | | | | |
| | | | | Non-monetary financial institutions | | | | | | | | | | | |

## C.2.5.4 INVESTIMENTO DE CARTEIRA - PASSIVOS (continuação)
**Por tipo de investidor não residente**

## PORTFOLIO INVESTMENT - LIABILITIES (continued)
**By type of non-resident investor**

Fonte / Source: Banco de Portugal

$10^3$ euros

| | | Sociedades não financeiras | | | Particulares | | | Outros | | |
|---|---|---|---|---|---|---|---|---|---|---|
| | | Crédito | Débito | Saldo | Crédito | Débito | Saldo | Crédito | Débito | Saldo |
| | | 16 | 17 | 18 | 19 | 20 | 21 | 22 | 23 | 24 |
| **98** | | 1 085 354 | 612 463 | 472 891 | 158 678 | 129 108 | 29 570 | 66 019 | 32 030 | 33 989 |
| **99** | | 2 217 992 | 1 368 009 | 849 984 | 12 007 | 46 113 | -34 106 | 54 426 | 144 518 | -90 091 |
| **00** | | 3 972 660 | 3 380 329 | 592 331 | 649 210 | 693 214 | -44 004 | 176 387 | 148 980 | 27 407 |
| **00** | Jun | 209 872 | 256 730 | -46 858 | 33 415 | 39 648 | -6 234 | 10 315 | 11 914 | -1 599 |
| | Jul | 304 687 | 353 734 | -49 047 | 73 575 | 43 793 | 29 782 | 24 468 | 10 177 | 14 291 |
| | Ago | 334 843 | 201 583 | 133 261 | 59 472 | 60 247 | -775 | 30 548 | 10 985 | 19 563 |
| | Set | 271 109 | 433 678 | -162 568 | 40 582 | 23 718 | 16 864 | 6 028 | 5 366 | 663 |
| | Out | 305 711 | 123 663 | 182 048 | 28 572 | 22 171 | 6 402 | 781 | 20 644 | -19 863 |
| | Nov | 137 807 | 142 270 | -4 463 | 23 465 | 14 593 | 8 873 | 9 010 | 615 | 8 394 |
| | Dez | 446 016 | 369 920 | 76 096 | 36 665 | 18 639 | 18 026 | 3 033 | 98 | 2 935 |
| **01** | Jan | 183 788 | 228 770 | -44 982 | 72 046 | 99 427 | -27 382 | 45 255 | 81 457 | -36 202 |
| | Fev | 127 159 | 136 960 | -9 800 | 45 316 | 36 431 | 8 885 | 21 050 | 21 197 | -147 |
| | Mar | 168 473 | 149 880 | 18 593 | 62 454 | 48 046 | 14 408 | 67 567 | 41 620 | 25 947 |
| | Abr | 77 146 | 114 198 | -37 052 | 40 950 | 57 767 | -16 817 | 44 838 | 59 984 | -15 145 |
| | Mai | 84 906 | 144 136 | -59 230 | 54 935 | 35 567 | 19 368 | 78 539 | 64 232 | 14 307 |
| | Jun | 128 800 | 212 938 | -84 138 | 50 831 | 29 915 | 20 916 | 27 459 | 35 710 | -8 251 |
| | Jul | 251 002 | 203 705 | 47 297 | 62 043 | 55 308 | 6 735 | 47 413 | 32 040 | 15 373 |
| | Ago | 88 242 | 149 182 | -60 940 | 102 687 | 99 205 | 3 481 | 18 493 | 11 758 | 6 735 |
| | Set | 183 317 | 175 087 | 8 230 | 38 896 | 39 327 | -431 | 31 667 | 26 355 | 5 312 |
| | Out | 121 094 | 102 490 | 18 604 | 44 522 | 38 776 | 5 746 | 51 098 | 26 883 | 24 214 |
| | Nov | 111 579 | 135 477 | -23 898 | 7 237 | 6 691 | 546 | 36 278 | 83 057 | -46 778 |

| | 16 | 17 | 18 | 19 | 20 | 21 | 22 | 23 | 24 |
|---|---|---|---|---|---|---|---|---|---|
| | Credit | Debit | Balance | Credit | Debit | Balance | Credit | Debit | Balance |
| | Non-financial corporations | | | Private individuals | | | Other | | |

## C.2.5.5 INVESTIMENTO DE CARTEIRA - PASSIVOS
**Por zona económica de origem**

## PORTFOLIO INVESTMENT - LIABILITIES
**By economic region of origin**

Fonte / Source: Banco de Portugal

$10^3$ euros

| | | OCDE | | | | | | | | | *Off-shores* | | | Resto do Mundo | | |
|---|---|---|---|---|---|---|---|---|---|---|---|---|---|---|---|---|
| | | Total | | | União Europeia | | | Outros | | | | | | | | |
| | | Crédito | Débito | Saldo | Crédito | Débito | Saldo | Crédito | Débito | Saldo | Crédito | Débito | Saldo | Crédito | Débito | Saldo |
| | | 1 | 2 | 3 | 4 | 5 | 6 | 7 | 8 | 9 | 10 | 11 | 12 | 13 | 14 | 15 |
| **98** | | 61 705 507 | 56 960 473 | 4 745 034 | 53 658 897 | 49 393 081 | 4 265 816 | 8 046 610 | 7 567 392 | 479 218 | 432 289 | 318 894 | 113 395 | 46 049 | 36 039 | 10 010 |
| **99** | | 77 969 217 | 69 311 074 | 8 658 144 | 71 328 139 | 62 203 394 | 9 124 745 | 6 641 079 | 7 107 680 | -466 601 | 1 753 383 | 1 008 038 | 745 345 | 263 839 | 177 473 | 86 366 |
| **00** | | 79 211 816 | 76 625 348 | 2 586 468 | 61 090 670 | 57 536 765 | 3 553 905 | 18 121 146 | 19 088 583 | -967 437 | 3 428 603 | 2 768 655 | 659 948 | 779 414 | 655 180 | 124 234 |
| **00** | Jun | 6 537 551 | 6 644 251 | -106 700 | 5 421 724 | 5 438 084 | -16 360 | 1 115 827 | 1 206 167 | -90 340 | 260 959 | 66 048 | 194 911 | 81 110 | 93 445 | -12 335 |
| | Jul | 4 862 412 | 3 888 791 | 973 621 | 3 301 293 | 2 712 583 | 588 710 | 1 561 119 | 1 176 208 | 384 912 | 196 959 | 218 871 | -21 912 | 64 349 | 92 286 | -27 937 |
| | Ago | 4 646 595 | 3 858 943 | 787 652 | 3 630 602 | 2 534 374 | 1 096 228 | 1 015 993 | 1 324 569 | -308 575 | 340 148 | 318 743 | 21 405 | 88 376 | 67 600 | 20 776 |
| | Set | 2 781 907 | 4 544 566 | -1 762 659 | 2 061 026 | 3 802 466 | -1 741 440 | 720 881 | 742 099 | -21 219 | 236 499 | 481 255 | -244 757 | 32 017 | 32 238 | -221 |
| | Out | 6 105 329 | 4 447 222 | 1 658 107 | 4 746 262 | 2 323 119 | 2 423 143 | 1 359 067 | 2 124 103 | -765 036 | 359 020 | 463 902 | -104 882 | 43 010 | 23 683 | 19 327 |
| | Nov | 3 866 775 | 3 343 866 | 522 909 | 2 498 031 | 2 215 352 | 282 679 | 1 368 744 | 1 128 514 | 240 230 | 174 913 | 127 503 | 47 410 | 41 124 | 17 361 | 23 764 |
| | Dez | 4 672 364 | 5 037 960 | -365 596 | 3 116 291 | 4 097 632 | -981 341 | 1 556 073 | 940 328 | 615 745 | 334 705 | 340 185 | -5 480 | 73 538 | 27 689 | 45 848 |
| **01** | Jan | 6 227 354 | 6 511 061 | -283 707 | 4 221 363 | 4 767 284 | -545 921 | 2 005 991 | 1 743 777 | 262 214 | 182 949 | 294 900 | -111 951 | 30 998 | 25 020 | 5 978 |
| | Fev | 6 049 111 | 5 059 805 | 989 306 | 4 175 832 | 3 699 109 | 476 723 | 1 873 279 | 1 360 697 | 512 582 | 89 039 | 185 038 | -95 999 | 26 645 | 12 851 | 13 795 |
| | Mar | 5 867 294 | 5 971 677 | -104 383 | 4 292 970 | 4 673 364 | -380 394 | 1 574 324 | 1 298 313 | 276 011 | 182 192 | 155 287 | 26 905 | 40 070 | 47 514 | -7 445 |
| | Abr | 4 568 708 | 4 462 175 | 106 533 | 3 534 180 | 3 397 072 | 137 108 | 1 034 528 | 1 065 104 | -30 576 | 301 351 | 61 497 | 239 855 | 34 988 | 32 490 | 2 498 |
| | Mai | 5 848 899 | 5 040 503 | 808 397 | 4 552 868 | 3 979 603 | 573 265 | 1 296 031 | 1 060 900 | 235 132 | 101 043 | 170 199 | -69 155 | 54 035 | 35 814 | 18 221 |
| | Jun | 5 344 538 | 4 109 193 | 1 235 346 | 4 343 616 | 3 279 027 | 1 064 588 | 1 000 923 | 830 166 | 170 757 | 212 731 | 327 059 | -114 329 | 36 890 | 33 944 | 2 945 |
| | Jul | 6 176 367 | 5 052 844 | 1 123 524 | 5 031 436 | 4 066 017 | 965 420 | 1 144 931 | 986 827 | 158 104 | 107 666 | 113 788 | -6 122 | 57 716 | 67 663 | -9 947 |
| | Ago | 3 953 113 | 3 879 128 | 73 985 | 3 146 646 | 3 034 251 | 112 394 | 806 467 | 844 877 | -38 410 | 57 521 | 72 036 | -14 514 | 53 724 | 57 019 | -3 295 |
| | Set | 5 797 958 | 4 591 096 | 1 206 861 | 4 990 294 | 3 969 998 | 1 020 297 | 807 664 | 621 099 | 186 565 | 339 172 | 170 132 | 169 040 | 71 222 | 35 869 | 35 352 |
| | Out | 5 184 172 | 4 378 483 | 805 689 | 4 035 592 | 3 435 571 | 600 021 | 1 148 579 | 942 912 | 205 668 | 26 487 | 78 144 | -51 657 | 43 485 | 43 780 | -295 |
| | Nov | 5 310 253 | 5 253 630 | 56 624 | 3 952 513 | 3 952 912 | -399 | 1 357 740 | 1 300 718 | 57 022 | 68 901 | 42 637 | 26 263 | 78 508 | 38 745 | 39 764 |

| | 1 | 2 | 3 | 4 | 5 | 6 | 7 | 8 | 9 | 10 | 11 | 12 | 13 | 14 | 15 |
|---|---|---|---|---|---|---|---|---|---|---|---|---|---|---|---|
| | Credit | Debit | Balance | Credit | Debit | Balance | Credit | Debit | Balance | Credit | Debit | Balance | Credit | Debit | Balance |
| | Total | | | European Union | | | Other | | | Off-shores | | | Rest of the World | | |
| | OECD | | | | | | | | | | | | | | |

## C.2.5.6 INVESTIMENTO DE CARTEIRA - PASSIVOS
**Com origem em países da área do euro**

## PORTFOLIO INVESTMENT - LIABILITIES
**From euro area countries**

Fonte / Source: Banco de Portugal

$10^3$ euros

| | | Total | | | Alemanha | | | Espanha | | | França | | | Outros | | |
|---|---|---|---|---|---|---|---|---|---|---|---|---|---|---|---|---|
| | | Crédito | Débito | Saldo | Crédito | Débito | Saldo | Crédito | Débito | Saldo | Crédito | Débito | Saldo | Crédito | Débito | Saldo |
| | | 1 | 2 | 3 | 4 | 5 | 6 | 7 | 8 | 9 | 10 | 11 | 12 | 13 | 14 | 15 |
| **98** | | 29 625 129 | 23 855 125 | 5 770 005 | 7 588 472 | 4 996 954 | 2 591 518 | 1 838 326 | 1 851 310 | -12 984 | 9 509 351 | 7 553 888 | 1 955 463 | 10 688 980 | 9 452 972 | 1 236 007 |
| **99** | | 43 143 380 | 35 193 703 | 7 949 677 | 13 368 265 | 9 379 942 | 3 988 323 | 2 250 742 | 2 110 322 | 140 421 | 12 660 661 | 10 933 162 | 1 727 499 | 14 863 712 | 12 770 278 | 2 093 434 |
| **00** | | 35 035 381 | 31 571 257 | 3 464 124 | 7 268 442 | 6 573 357 | 695 085 | 2 218 495 | 1 842 129 | 376 366 | 4 032 670 | 4 124 208 | -91 538 | 21 515 775 | 19 031 564 | 2 484 212 |
| **00** | Jun | 2 206 900 | 2 033 045 | 173 855 | 1 293 018 | 972 539 | 320 479 | 11 427 | 14 403 | -2 976 | 259 644 | 350 234 | -90 590 | 642 811 | 695 869 | -53 058 |
| | Jul | 2 323 116 | 1 125 391 | 1 197 725 | 398 094 | 515 772 | -117 678 | 145 676 | 126 456 | 19 220 | 191 706 | 50 063 | 141 643 | 1 587 639 | 433 100 | 1 154 539 |
| | Ago | 2 351 368 | 1 308 896 | 1 042 471 | 122 729 | 166 803 | -44 074 | 136 681 | 17 255 | 119 427 | 255 646 | 133 768 | 121 878 | 1 836 312 | 991 071 | 845 241 |
| | Set | 858 878 | 2 665 469 | -1 806 591 | 64 159 | 79 423 | -15 263 | 10 884 | 11 017 | -133 | 88 867 | 42 354 | 46 513 | 694 968 | 2 532 675 | -1 837 707 |
| | Out | 2 752 175 | 612 224 | 2 139 952 | 66 676 | 56 953 | 9 724 | 20 659 | 15 810 | 4 849 | 226 225 | 133 084 | 93 141 | 2 438 615 | 406 377 | 2 032 238 |
| | Nov | 1 023 687 | 824 558 | 199 129 | 66 454 | 59 122 | 7 332 | 197 459 | 52 935 | 144 524 | 72 920 | 70 593 | 2 327 | 686 854 | 641 908 | 44 947 |
| | Dez | 1 214 329 | 2 830 766 | -1 616 437 | 116 180 | 97 855 | 18 325 | 373 638 | 328 382 | 45 256 | 287 495 | 376 365 | -88 871 | 437 017 | 2 028 163 | -1 591 147 |
| **01** | Jan | 1 648 677 | 1 468 154 | 180 523 | 430 267 | 358 899 | 71 368 | 226 550 | 106 868 | 119 682 | 332 346 | 231 039 | 101 307 | 659 515 | 771 348 | -111 833 |
| | Fev | 1 017 429 | 1 445 315 | -427 886 | 135 633 | 395 036 | -259 403 | 107 349 | 114 187 | -6 839 | 354 240 | 248 493 | 105 746 | 420 208 | 687 599 | -267 391 |
| | Mar | 1 711 091 | 2 241 100 | -530 009 | 344 104 | 778 394 | -434 290 | 263 009 | 103 508 | 159 502 | 431 233 | 320 490 | 110 742 | 672 744 | 1 038 707 | -365 963 |
| | Abr | 1 629 899 | 1 388 883 | 241 016 | 181 904 | 154 835 | 27 069 | 113 574 | 134 978 | -21 404 | 883 993 | 687 829 | 196 165 | 450 427 | 411 241 | 39 186 |
| | Mai | 1 940 217 | 1 488 324 | 451 892 | 191 853 | 122 986 | 68 867 | 190 228 | 158 017 | 32 212 | 749 590 | 788 594 | -39 003 | 808 545 | 418 728 | 389 817 |
| | Jun | 1 486 465 | 1 252 231 | 234 234 | 455 102 | 197 184 | 257 918 | 137 169 | 129 403 | 7 766 | 488 940 | 422 740 | 66 200 | 405 254 | 502 904 | -97 650 |
| | Jul | 1 799 066 | 1 819 959 | -20 893 | 419 995 | 371 740 | 48 255 | 144 614 | 214 084 | -69 471 | 412 894 | 250 884 | 162 010 | 821 563 | 983 251 | -161 688 |
| | Ago | 1 496 467 | 994 050 | 502 417 | 393 554 | 250 264 | 143 291 | 158 128 | 149 063 | 9 065 | 455 055 | 262 722 | 192 333 | 489 730 | 332 001 | 157 728 |
| | Set | 1 506 819 | 1 325 932 | 180 887 | 358 070 | 136 799 | 221 271 | 92 481 | 90 776 | 1 705 | 352 004 | 411 736 | -59 732 | 704 265 | 686 621 | 17 643 |
| | Out | 1 938 637 | 1 421 938 | 516 698 | 457 142 | 149 555 | 307 587 | 149 302 | 160 058 | -10 756 | 481 778 | 347 704 | 134 074 | 850 415 | 764 622 | 85 793 |
| | Nov | 1 575 390 | 1 380 799 | 194 591 | 422 724 | 378 502 | 44 222 | 123 942 | 118 030 | 5 912 | 527 099 | 479 415 | 47 684 | 501 624 | 404 852 | 96 772 |

| | 1 | 2 | 3 | 4 | 5 | 6 | 7 | 8 | 9 | 10 | 11 | 12 | 13 | 14 | 15 |
|---|---|---|---|---|---|---|---|---|---|---|---|---|---|---|---|
| | Credit | Debit | Balance | Credit | Debit | Balance | Credit | Debit | Balance | Credit | Debit | Balance | Credit | Debit | Balance |
| | Total | | | Germany | | | Spain | | | France | | | Other | | |

## C.2.5.7 INVESTIMENTO DE CARTEIRA - PASSIVOS
**Com origem em países fora da área do euro**

## PORTFOLIO INVESTMENT - LIABILITIES
**From non-euro area countries**

Fonte / Source: Banco de Portugal

$10^3$ euros

| | | Reino Unido | | | EUA | | | Suíça | | | Outros | | |
|---|---|---|---|---|---|---|---|---|---|---|---|---|---|
| | | Crédito | Débito | Saldo | Crédito | Débito | Saldo | Crédito | Débito | Saldo | Crédito | Débito | Saldo |
| | | 1 | 2 | 3 | 4 | 5 | 6 | 7 | 8 | 9 | 10 | 11 | 12 |
| **98** | | 23 908 651 | 25 480 026 | -1 571 375 | 7 276 368 | 6 920 210 | 356 159 | 475 903 | 408 015 | 67 887 | 897 794 | 652 031 | 245 764 |
| **99** | | 28 057 426 | 26 932 189 | 1 125 237 | 5 876 536 | 6 367 682 | -491 146 | 661 918 | 350 319 | 311 599 | 2 247 180 | 1 652 692 | 594 488 |
| **00** | | 25 972 147 | 25 878 287 | 93 860 | 7 127 495 | 7 385 062 | -257 566 | 10 876 313 | 11 556 473 | -680 160 | 4 408 496 | 3 658 103 | 750 393 |
| **00** | Jun | 3 208 421 | 3 398 076 | -189 655 | 495 635 | 532 166 | -36 531 | 612 201 | 647 409 | -35 208 | 356 462 | 193 048 | 163 414 |
| | Jul | 975 325 | 1 586 687 | -611 362 | 430 526 | 384 050 | 46 476 | 1 120 771 | 786 400 | 334 371 | 273 982 | 317 419 | -43 437 |
| | Ago | 1 278 726 | 1 225 243 | 53 483 | 247 751 | 370 882 | -123 130 | 759 886 | 951 780 | -191 895 | 437 388 | 388 485 | 48 903 |
| | Set | 1 201 542 | 1 136 576 | 64 966 | 134 179 | 135 882 | -1 703 | 578 625 | 590 448 | -11 823 | 277 199 | 529 684 | -252 486 |
| | Out | 1 993 054 | 1 708 447 | 284 608 | 393 058 | 252 230 | 140 828 | 957 488 | 1 861 463 | -903 975 | 411 584 | 500 443 | -88 859 |
| | Nov | 1 473 957 | 1 380 722 | 93 234 | 492 305 | 256 386 | 235 919 | 868 815 | 868 511 | 303 | 224 048 | 158 552 | 65 496 |
| | Dez | 1 901 510 | 1 266 282 | 635 228 | 245 277 | 144 226 | 101 051 | 1 298 251 | 791 347 | 506 904 | 421 240 | 373 215 | 48 025 |
| **01** | Jan | 2 531 615 | 3 272 479 | -740 864 | 979 128 | 900 442 | 78 686 | 1 016 543 | 837 627 | 178 917 | 265 338 | 352 280 | -86 942 |
| | Fev | 3 134 041 | 2 224 075 | 909 966 | 688 878 | 752 490 | -63 612 | 1 174 282 | 544 584 | 629 698 | 150 165 | 291 229 | -141 064 |
| | Mar | 2 551 256 | 2 396 603 | 154 653 | 872 446 | 561 605 | 310 842 | 692 497 | 495 369 | 197 128 | 262 264 | 479 802 | -217 538 |
| | Abr | 1 891 774 | 1 986 587 | -94 812 | 536 321 | 514 310 | 22 011 | 490 409 | 539 760 | -49 351 | 356 644 | 126 623 | 230 021 |
| | Mai | 2 604 280 | 2 471 390 | 132 889 | 866 403 | 606 447 | 259 956 | 417 746 | 445 803 | -28 057 | 175 332 | 234 550 | -59 218 |
| | Jun | 2 853 472 | 2 023 088 | 830 384 | 668 536 | 475 249 | 193 287 | 319 215 | 338 907 | -19 693 | 266 471 | 380 722 | -114 251 |
| | Jul | 3 216 662 | 2 245 331 | 971 331 | 953 516 | 844 860 | 108 656 | 180 026 | 136 065 | 43 962 | 192 478 | 188 080 | 4 399 |
| | Ago | 1 644 657 | 2 040 154 | -395 497 | 564 641 | 695 631 | -130 989 | 230 395 | 143 291 | 87 103 | 128 198 | 135 057 | -6 859 |
| | Set | 3 478 580 | 2 634 001 | 844 579 | 530 957 | 394 098 | 136 859 | 272 885 | 224 189 | 48 696 | 419 110 | 218 878 | 200 232 |
| | Out | 2 095 280 | 2 011 739 | 83 540 | 746 555 | 669 228 | 77 327 | 389 892 | 260 980 | 128 912 | 83 780 | 136 521 | -52 742 |
| | Nov | 2 376 276 | 2 571 276 | -194 999 | 970 683 | 886 563 | 84 120 | 380 839 | 411 940 | -31 101 | 154 474 | 84 434 | 70 040 |

| | 1 | 2 | 3 | 4 | 5 | 6 | 7 | 8 | 9 | 10 | 11 | 12 |
|---|---|---|---|---|---|---|---|---|---|---|---|---|
| | Credit | Debit | Balance | Credit | Debit | Balance | Credit | Debit | Balance | Credit | Debit | Balance |
| | United Kingdom | | | USA | | | Switzerland | | | Other | | |

## C.2.6 DERIVADOS FINANCEIROS

**Por sector institucional do investidor residente**
**Valores líquidos**

## FINANCIAL DERIVATIVES

**By institutional sector of the resident investor**
**Net figures**

Fonte / Source: Banco de Portugal

$10^3$ euros

| | | Total | | Autoridades monetárias[1] | | Administrações públicas[1] | | Instituições financeiras monetárias[1] | | Outros sectores residentes | |
|---|---|---|---|---|---|---|---|---|---|---|---|
| | | Activos | Passivos | Activos | Passivos | Activos | Passivos | Activos | Passivos | Activos | Passivos |
| | | 1 | 2 | 3 | 4 | 5 | 6 | 7 | 8 | 9 | 10 |
| **98** | | 991 667 | -876 468 | 0 | 0 | 48 570 | 0 | 881 632 | -809 580 | 61 466 | -66 888 |
| **99** | | 2 538 379 | -2 349 251 | 0 | 0 | 0 | 0 | 2 305 875 | -2 065 484 | 232 504 | -283 767 |
| **00** | | 3 936 203 | -3 586 865 | 5 131 | -3 747 | 306 408 | -109 244 | 3 359 130 | -3 116 561 | 265 535 | -357 313 |
| **00** | Jun | 356 621 | -416 925 | 376 | -125 | 5 757 | -25 | 310 694 | -377 984 | 39 795 | -38 790 |
| | Jul | 230 682 | -258 791 | 547 | -254 | 18 667 | -10 272 | 198 754 | -231 350 | 12 714 | -16 915 |
| | Ago | 218 708 | -169 047 | 0 | -261 | 4 035 | -7 462 | 196 197 | -133 350 | 18 476 | -27 974 |
| | Set | 424 426 | -262 382 | 182 | 0 | 63 178 | 0 | 344 528 | -247 947 | 16 539 | -14 435 |
| | Out | 297 419 | -300 652 | 2 050 | -182 | 4 073 | -9 448 | 262 316 | -238 356 | 28 979 | -52 667 |
| | Nov | 259 063 | -296 006 | 549 | -496 | 26 992 | -30 731 | 203 612 | -229 486 | 27 911 | -35 293 |
| | Dez | 250 466 | -244 704 | 0 | -1 508 | 6 206 | -276 | 231 823 | -233 965 | 12 437 | -8 954 |
| **01** | Jan | 328 527 | -252 972 | 156 | -939 | 22 396 | -23 538 | 301 371 | -220 027 | 4 604 | -8 468 |
| | Fev | 320 396 | -270 595 | 0 | -1 116 | 93 812 | -58 784 | 215 625 | -168 196 | 10 960 | -42 498 |
| | Mar | 389 421 | -376 819 | 861 | -1 664 | 32 272 | -86 114 | 341 413 | -272 329 | 14 875 | -16 712 |
| | Abr | 286 897 | -340 169 | 151 | 0 | 56 616 | -48 090 | 204 804 | -227 685 | 25 326 | -64 394 |
| | Mai | 398 121 | -276 591 | 0 | 0 | 169 483 | -130 718 | 206 514 | -124 075 | 22 124 | -21 798 |
| | Jun | 198 767 | -185 426 | 0 | -135 | 14 807 | -3 791 | 151 419 | -122 763 | 32 541 | -58 736 |
| | Jul | 194 728 | -212 632 | 540 | -333 | 78 185 | -67 010 | 92 209 | -111 172 | 23 793 | -34 116 |
| | Ago | 171 181 | -226 109 | 449 | -755 | 11 787 | -22 411 | 100 889 | -160 198 | 58 055 | -42 745 |
| | Set | 252 243 | -271 573 | 1 364 | -1 031 | 80 811 | -44 421 | 129 845 | -165 679 | 40 224 | -60 443 |
| | Out | 310 352 | -378 011 | 136 | -1 | 101 600 | -102 525 | 153 094 | -205 184 | 55 522 | -70 301 |
| | Nov | 208 132 | -107 821 | 166 | -110 | 5 164 | -7 015 | 170 162 | -71 432 | 32 639 | -29 264 |

| | 1 | 2 | 3 | 4 | 5 | 6 | 7 | 8 | 9 | 10 |
|---|---|---|---|---|---|---|---|---|---|---|
| | Assets | Liabilities | Assets | Liabilities | Assets | Liabilities | Assets | Liabilities | Assets | Liabilities |
| | Total | | Monetary authorities[1] | | General government[1] | | Monetary financial institutions[1] | | Other resident sectors | |

(1) Sobre o conteúdo, ver notas no fim da publicação. / For information on coverage see notes at the end of this publication.

## C.2.7.1 OUTRO INVESTIMENTO

**Por sector institucional do investidor residente**
**Valores líquidos**

## OTHER INVESTMENT

**By institutional sector of the resident investor**
**Net figures**

Fonte / Source: Banco de Portugal

$10^3$ euros

| | | Total | | Autoridades monetárias[1][2] | | Administrações públicas[1] | | Instituições financeiras monetárias[1] | | Outros sectores residentes | |
|---|---|---|---|---|---|---|---|---|---|---|---|
| | | Activos | Passivos | Activos | Passivos | Activos | Passivos | Activos | Passivos | Activos | Passivos |
| | | 1 | 2 | 3 | 4 | 5 | 6 | 7 | 8 | 9 | 10 |
| **98** | | -6 365 247 | 12 858 854 | -85 923 | 756 763 | -187 | -70 386 | -3 450 329 | 11 041 329 | -2 828 808 | 1 131 149 |
| **99** | | 385 427 | 6 433 337 | -895 314 | -228 183 | -10 807 | -36 732 | 821 054 | 6 540 292 | 470 494 | 157 960 |
| **00** | | -10 922 592 | 25 768 657 | 24 995 | 4 971 785 | -12 661 | -68 312 | -7 718 309 | 19 763 527 | -3 216 617 | 1 101 657 |
| **00** | Jun | 930 447 | 1 044 847 | 56 872 | 911 027 | -8 110 | -6 513 | 741 235 | 78 267 | 140 450 | 62 066 |
| | Jul | -4 915 504 | 3 256 495 | -357 893 | -483 591 | 2 523 | -102 774 | -3 905 413 | 3 485 882 | -654 721 | 356 978 |
| | Ago | 5 229 345 | -3 039 740 | 552 605 | 122 621 | -344 | 97 177 | 4 800 962 | -2 926 100 | -123 878 | -333 438 |
| | Set | 419 401 | 1 606 990 | -339 128 | -162 870 | 3 168 | -58 672 | 193 569 | 2 229 671 | 561 792 | -401 139 |
| | Out | -1 262 169 | 812 634 | 53 230 | 68 384 | -1 710 | -37 164 | -913 679 | 697 990 | -400 010 | 83 423 |
| | Nov | -2 734 070 | 5 426 614 | -23 812 | 1 023 498 | -4 134 | -6 968 | -2 551 929 | 3 734 587 | -154 195 | 675 497 |
| | Dez | -1 947 917 | 1 939 261 | 199 032 | -693 325 | 882 | -54 646 | -2 760 472 | 2 154 842 | 612 642 | 532 390 |
| **01** | Jan | 440 852 | 1 354 195 | -396 416 | 1 573 578 | 6 591 | 345 651 | 398 651 | -510 722 | 432 027 | -54 313 |
| | Fev | -1 860 281 | 2 899 734 | 286 717 | -1 329 709 | -73 910 | -274 332 | -1 935 310 | 4 506 266 | -137 777 | -2 491 |
| | Mar | 2 916 527 | 785 236 | 21 206 | -307 481 | 7 593 | 41 795 | 3 467 039 | 1 460 408 | -579 311 | -409 486 |
| | Abr | 2 500 054 | -1 490 430 | 17 011 | 535 919 | 2 782 | 84 040 | 2 300 973 | -2 092 488 | 179 288 | -17 901 |
| | Mai | -3 300 011 | 4 006 634 | -55 126 | 94 002 | 6 826 | -15 591 | -3 072 120 | 3 561 403 | -179 591 | 366 819 |
| | Jun | -1 643 863 | 2 151 545 | 147 769 | 807 915 | 867 | -237 491 | -1 231 590 | 1 548 255 | -560 909 | 32 866 |
| | Jul | -4 291 808 | 3 222 856 | 16 938 | -365 535 | -4 956 | -170 928 | -4 154 153 | 3 558 738 | -149 637 | 200 580 |
| | Ago | 2 936 699 | -2 304 806 | -42 263 | -477 921 | 7 496 | 144 174 | 2 507 473 | -2 067 690 | 463 993 | 96 630 |
| | Set | 1 557 735 | -957 452 | -20 924 | 554 948 | 1 489 | 14 117 | 1 730 281 | -1 382 942 | -153 111 | -143 576 |
| | Out | -2 755 767 | 4 187 019 | -300 134 | 1 198 803 | -11 939 | -53 495 | -1 874 455 | 3 329 500 | -569 239 | -287 790 |
| | Nov | -317 243 | 2 940 861 | -158 602 | -155 075 | 9 043 | 184 154 | -189 224 | 2 811 069 | 21 541 | 100 713 |

| | 1 | 2 | 3 | 4 | 5 | 6 | 7 | 8 | 9 | 10 |
|---|---|---|---|---|---|---|---|---|---|---|
| | Assets | Liabilities | Assets | Liabilities | Assets | Liabilities | Assets | Liabilities | Assets | Liabilities |
| | Total | | Monetary authorities[1][2] | | General goverment[1] | | Monetary financial institutions[1] | | Other resident sectors | |

(1) Sobre o conteúdo, ver notas no fim da publicação. / For information on coverage see notes at the end of this publication.
(2) A partir de Janeiro de 1999, inclui os activos e passivos face a residentes na Área do euro ou denominados em euros, os quais deixaram de ser considerados "Activos de reserva"./ Since January 1999, it includes those assets and liabilities on euro area residents or denominated in euros, which can no longer be classifed as "Reserve assets".

## C.2.7.2 OUTRO INVESTIMENTO
**Autoridades monetárias[(1)(2)], por tipo de instrumento**
**Valores líquidos**

## OTHER INVESTMENT
**Monetary authorithies[(1)(2)], by type of instrument**
**Net figures**

Fonte / Source: Banco de Portugal

$10^3$ euros

| | Activos | | | Passivos | | |
|---|---|---|---|---|---|---|
| | Empréstimos / Numerário e depósitos | | | Empréstimos / Numerário e depósitos | | |
| | De longo prazo | De curto prazo | Outros activos | De longo prazo | De curto prazo | Outros passivos |
| | 1 | 2 | 3 | 4 | 5 | 6 |
| **98** | 0 | -299 | -85 624 | 0 | 756 763 | 0 |
| **99** | 0 | -895 404 | 90 | 267 259 | -495 225 | -217 |
| **00** | 0 | 25 018 | -23 | 221 945 | 4 755 062 | -5 222 |
| **00** Jun | 0 | 56 895 | -23 | 9 685 | 901 343 | 0 |
| Jul | 0 | -357 893 | 0 | 0 | -483 591 | 0 |
| Ago | 0 | 552 605 | 0 | 0 | 122 621 | 0 |
| Set | 0 | -339 128 | 0 | 0 | -162 870 | 0 |
| Out | 0 | 53 230 | 0 | 20 153 | 48 231 | 0 |
| Nov | 0 | -23 812 | 0 | -436 065 | 1 459 563 | 0 |
| Dez | 0 | 199 032 | 0 | 0 | -688 103 | -5 222 |
| **01** Jan | 0 | -396 416 | 0 | 0 | 1 573 578 | 0 |
| Fev | 0 | 286 717 | 0 | -47 632 | -1 282 090 | 12 |
| Mar | 0 | 21 206 | 0 | 0 | -307 820 | 338 |
| Abr | 0 | 17 011 | 0 | -267 189 | 803 108 | 0 |
| Mai | 0 | -55 126 | 0 | -36 410 | 130 445 | -34 |
| Jun | 0 | 147 769 | 0 | 0 | 807 052 | 863 |
| Jul | 0 | 16 938 | 0 | -10 946 | -355 286 | 697 |
| Ago | 0 | -42 263 | 0 | 0 | -477 950 | 29 |
| Set | 0 | -20 924 | 0 | 0 | 555 299 | -351 |
| Out | 0 | -300 134 | 0 | -19 079 | 1 217 882 | 0 |
| Nov | 0 | -158 602 | 0 | -18 811 | -93 122 | -43 142 |

| | 1 | 2 | 3 | 4 | 5 | 6 |
|---|---|---|---|---|---|---|
| | Long-term | Short-term | Other assets | Long-term | Short-term | Other liabilities |
| | Loans / Currency and deposits | | | Loans / Currency and deposits | | |
| | Assets | | | Liabilities | | |

(1) Sobre o conteúdo, ver notas no fim da publicação. / For information on coverage see notes at the end of this publication.
(2) A partir de Janeiro de 1999, inclui os activos e passivos face a residentes na Área do euro ou denominados em euros, os quais deixaram de ser considerados "Activos de reserva"./ Since January 1999, in includes those assets and liabilities on euro area residents or denominated in euros, which can no longer be classified as "Reserve assets".

## C.2.7.3 OUTRO INVESTIMENTO
**Administrações públicas[(1)], por tipo de instrumento**
**Valores líquidos**

## OTHER INVESTMENT
**General government[(1)], by type of instrument**
**Net figures**

Fonte / Source: Banco de Portugal

$10^3$ euros

| | Activos | | | | Passivos | | | |
|---|---|---|---|---|---|---|---|---|
| | | Empréstimos / Numerário e depósitos | | | | Empréstimos / Numerário e depósitos | | |
| | Créditos comerciais | De longo prazo | De curto prazo | Outros activos | Créditos comerciais | De longo prazo | De curto prazo | Outros passivos |
| | 1 | 2 | 3 | 4 | 5 | 6 | 7 | 8 |
| **98** | 0 | 337 | -401 | -123 | 0 | -70 378 | 0 | -8 |
| **99** | 0 | -5 386 | -5 681 | 260 | 0 | -29 777 | -6 955 | 0 |
| **00** | 0 | -1 836 | -10 271 | -554 | 0 | -14 490 | -53 822 | 0 |
| **00** Jun | 0 | -134 | -7 938 | -38 | 0 | -12 750 | 6 237 | 0 |
| Jul | 0 | -599 | 3 122 | 0 | 0 | -58 984 | -43 790 | 0 |
| Ago | 0 | -393 | 70 | -20 | 0 | -1 373 | 98 550 | 0 |
| Set | 0 | 0 | 3 168 | 0 | 0 | -1 485 | -57 188 | 0 |
| Out | 0 | -264 | -1 418 | -29 | 0 | -824 | -36 339 | 0 |
| Nov | 0 | 443 | -4 485 | -92 | 0 | -8 660 | 1 692 | 0 |
| Dez | 0 | -249 | 1 495 | -364 | 0 | -16 504 | -38 142 | 0 |
| **01** Jan | 0 | 0 | 6 591 | 0 | 0 | -1 080 | 346 736 | -5 |
| Fev | 0 | 358 | -74 268 | 0 | 0 | -1 380 | -272 952 | 0 |
| Mar | 0 | 0 | 7 593 | 0 | 0 | -1 676 | 43 471 | 0 |
| Abr | 0 | 0 | 2 782 | 0 | 0 | -595 | 84 640 | -5 |
| Mai | 0 | 1 602 | 5 224 | 0 | 0 | 5 | -15 595 | 0 |
| Jun | 0 | 76 | 790 | 0 | 0 | -157 466 | -80 025 | 0 |
| Jul | 0 | 0 | -4 955 | -1 | 0 | -64 418 | -106 510 | -1 |
| Ago | 0 | 3 478 | 4 018 | 0 | 0 | 14 130 | 130 044 | 0 |
| Set | 0 | 0 | 1 491 | -2 | 0 | 13 635 | 482 | 0 |
| Out | 0 | 0 | -11 939 | 0 | 0 | 10 242 | -63 737 | 0 |
| Nov | 0 | 580 | 8 463 | 0 | 0 | 20 023 | 164 130 | 1 |

| | 1 | 2 | 3 | 4 | 5 | 6 | 7 | 8 |
|---|---|---|---|---|---|---|---|---|
| | Trade credits | Long-term | Short-term | Other assets | Trade credits | Long-term | Short-term | Other liabilities |
| | | Loans / Currency and deposits | | | | Loans / Currency and deposits | | |
| | Assets | | | | Liabilities | | | |

(1) Sobre o conteúdo, ver notas no fim da publicação. / For information on coverage see notes at the end of this publication.

## C.2.7.4 OUTRO INVESTIMENTO
**Instituições financeiras monetárias[1], por tipo de instrumento**
**Valores líquidos**

## OTHER INVESTMENT
**Monetary financial institutions[1], by type of instrument**
**Net figures**

Fonte / Source: Banco de Portugal

$10^3$ euros

| | Activos | | | Passivos | | |
|---|---|---|---|---|---|---|
| | Empréstimos / Numerário e depósitos | | | Empréstimos / Numerário e depósitos | | |
| | De longo prazo | De curto prazo | Outros activos | De longo prazo | De curto prazo | Outros passivos |
| | 1 | 2 | 3 | 4 | 5 | 6 |
| **98** | -264 283 | -3 172 808 | -13 238 | 1 523 046 | 9 440 080 | 78 203 |
| **99** | -1 723 016 | 2 545 657 | -1 587 | 5 484 544 | 1 056 490 | -742 |
| **00** | -3 025 852 | -4 692 319 | -138 | 5 939 003 | 13 824 330 | 194 |
| **00** Jun | 1 033 075 | -291 834 | -6 | 1 282 648 | -1 204 460 | 80 |
| Jul | 240 649 | -4 146 021 | -41 | -286 863 | 3 772 743 | 2 |
| Ago | -632 383 | 5 433 410 | -65 | -558 098 | -2 368 054 | 52 |
| Set | 1 018 789 | -825 220 | 0 | 643 273 | 1 586 398 | 0 |
| Out | 128 874 | -1 042 552 | -1 | -217 439 | 915 383 | 47 |
| Nov | -920 416 | -1 631 513 | 0 | 1 743 845 | 1 990 743 | -1 |
| Dez | -1 758 748 | -1 001 720 | -4 | -67 018 | 2 221 857 | 3 |
| **01** Jan | -933 154 | 1 331 804 | 0 | 1 896 245 | -2 406 966 | 0 |
| Fev | 1 547 780 | -3 483 089 | -1 | -176 056 | 4 682 320 | 2 |
| Mar | 449 433 | 3 017 607 | -1 | 205 085 | 1 255 324 | 0 |
| Abr | 84 082 | 2 216 874 | 16 | -297 726 | -1 794 762 | 0 |
| Mai | -731 715 | -2 340 405 | 0 | 1 243 053 | 2 318 350 | 0 |
| Jun | 65 874 | -1 297 464 | 0 | 3 495 923 | -1 947 668 | 0 |
| Jul | -100 409 | -4 053 689 | -54 | 513 207 | 3 045 529 | 2 |
| Ago | -411 072 | 2 918 548 | -2 | 1 551 911 | -3 619 601 | 0 |
| Set | 400 173 | 1 330 108 | 0 | 63 855 | -1 446 796 | 0 |
| Out | -1 173 094 | -701 360 | 0 | 1 383 132 | 1 946 368 | 0 |
| Nov | -658 915 | 469 691 | 0 | 1 331 470 | 1 479 599 | 0 |

| | 1 | 2 | 3 | 4 | 5 | 6 |
|---|---|---|---|---|---|---|
| | Long-term | Short-term | Other assets | Long-term | Short-term | Other liabilities |
| | Loans / Currency and deposits | | | Loans / Currency and deposits | | |
| | Assets | | | Liabilities | | |

(1) Sobre o conteúdo, ver notas no fim da publicação. / For information on coverage see notes at the end of this publication.

## C.2.7.5 OUTRO INVESTIMENTO
**Outros sectores residentes, por tipo de instrumento**
**Valores líquidos**

## OTHER INVESTMENT
**Other resident sectors, by type of instrument**
**Net figures**

Fonte / Source: Banco de Portugal

$10^3$ euros

| | Activos | | | | Passivos | | | |
|---|---|---|---|---|---|---|---|---|
| | | Empréstimos / Numerário e depósitos | | | | Empréstimos / Numerário e depósitos | | |
| | Créditos comerciais | De longo prazo | De curto prazo | Outros activos | Créditos comerciais | De longo prazo | De curto prazo | Outros passivos |
| | 1 | 2 | 3 | 4 | 5 | 6 | 7 | 8 |
| **98** | -94 618 | 3 239 | -2 744 943 | 7 514 | 470 276 | 421 570 | 214 551 | 24 752 |
| **99** | -320 845 | -7 626 | 797 168 | 1 797 | 615 984 | 152 662 | -615 574 | 4 887 |
| **00** | -837 150 | -18 264 | -2 358 541 | -2 661 | 736 803 | 289 879 | 83 924 | -8 950 |
| **00** Jun | -86 139 | -303 | 226 650 | 241 | 72 869 | -44 711 | 33 765 | 142 |
| Jul | -225 655 | -1 406 | -427 483 | -177 | 133 951 | 13 334 | 209 735 | -41 |
| Ago | 185 226 | -1 751 | -306 960 | -393 | -560 101 | 284 465 | -58 088 | 286 |
| Set | -3 961 | -8 | 566 175 | -414 | -97 554 | -236 910 | -61 028 | -5 647 |
| Out | -63 061 | -33 | -337 496 | 581 | 239 210 | -82 622 | -71 452 | -1 713 |
| Nov | -74 120 | -2 202 | -77 232 | -641 | 763 084 | 401 621 | -489 022 | -187 |
| Dez | -344 174 | -8 025 | 965 530 | -690 | 196 593 | -172 635 | 511 030 | -2 598 |
| **01** Jan | 49 461 | -44 | 382 683 | -72 | -339 919 | -19 567 | 303 775 | 1 399 |
| Fev | -39 832 | 531 | -99 403 | 927 | -33 121 | 24 470 | 6 115 | 46 |
| Mar | -30 245 | -2 896 | -546 233 | 64 | 145 680 | 49 696 | -606 286 | 1 425 |
| Abr | 58 731 | 30 | 120 110 | 418 | -113 452 | 251 375 | -162 034 | 6 210 |
| Mai | -138 095 | -641 | -40 534 | -321 | 238 081 | 95 816 | 31 783 | 1 139 |
| Jun | -326 972 | -155 | -233 807 | 25 | 89 592 | -20 217 | -36 687 | 178 |
| Jul | -229 184 | 34 | 79 019 | 495 | 49 943 | 144 860 | 2 261 | 3 516 |
| Ago | 306 378 | 1 016 | 157 261 | -661 | -369 813 | 268 336 | 198 383 | -276 |
| Set | 115 100 | 695 | -269 074 | 168 | -6 427 | -148 869 | 11 738 | -18 |
| Out | 56 161 | 41 | -625 484 | 43 | -121 464 | -148 833 | -17 862 | 370 |
| Nov | -68 818 | -2 511 | 92 418 | 452 | -49 706 | 158 745 | -7 944 | -381 |

| | 1 | 2 | 3 | 4 | 5 | 6 | 7 | 8 |
|---|---|---|---|---|---|---|---|---|
| | Trade credits | Long-term | Short-term | Other assets | Trade credits | Long-term | Short-term | Other liabilities |
| | | Loans / Currency and deposits | | | | Loans / Currency and deposits | | |
| | Assets | | | | Liabilities | | | |

## C.2.8 ACTIVOS DE RESERVA[1]
## Valores líquidos

## RESERVE ASSETS
## Net figures

Fonte / Source: Banco de Portugal

$10^3$ euros

| | | Total | Ouro monetário | Direitos de saque especiais | Posição de reserva no FMI | Activos cambiais[2] | | | | Outros activos |
|---|---|---|---|---|---|---|---|---|---|---|
| | | | | | | Total | Numerário e depósitos | Títulos | Derivados financeiros | |
| | | 1 | 2 | 3 | 4 | 5 | 6 | 7 | 8 | 9 |
| **98** | | -478 477 | -993 707 | -22 790 | -160 932 | 698 952 | 3 501 776 | -2 802 824 | 0 | 0 |
| **99** | | -291 949 | 143 620 | 77 142 | 153 732 | -666 443 | 191 123 | -855 317 | -2 249 | 0 |
| **00** | | -405 109 | -269 | -9 161 | 61 685 | -457 364 | -202 876 | -263 933 | 9 445 | 0 |
| **00** | Jun | 182 865 | 0 | 0 | 17 206 | 165 659 | 58 288 | 106 847 | 524 | 0 |
| | Jul | -121 644 | -1 | 0 | -17 830 | -103 813 | 25 314 | -129 349 | 222 | 0 |
| | Ago | -169 815 | -38 | -3 390 | 17 809 | -184 195 | -240 085 | 54 763 | 1 126 | 0 |
| | Set | 38 331 | 0 | 0 | 1 764 | 36 567 | 251 093 | -214 796 | 269 | 0 |
| | Out | -5 021 | -5 | 6 | -3 674 | -1 348 | -269 355 | 265 949 | 2 058 | 0 |
| | Nov | 85 777 | -5 | -3 607 | 8 279 | 81 110 | 359 427 | -280 059 | 1 742 | 0 |
| | Dez | -405 095 | 0 | 4 036 | 13 769 | -422 901 | -212 006 | -211 168 | 273 | 0 |
| **01** | Jan | -122 563 | 0 | 0 | -30 831 | -91 732 | -25 545 | -67 290 | 1 103 | 0 |
| | Fev | 16 412 | -100 | -3 405 | 4 608 | 15 309 | -208 449 | 222 452 | 1 306 | 0 |
| | Mar | 153 973 | 0 | -39 | -1 726 | 155 739 | -80 911 | 236 392 | 258 | 0 |
| | Abr | 7 049 | -3 | 0 | 23 844 | -16 791 | -379 339 | 362 437 | 110 | 0 |
| | Mai | -23 204 | -4 | -3 033 | -24 082 | 3 915 | 308 235 | -305 345 | 1 025 | 0 |
| | Jun | -148 162 | -1 | -536 | -20 310 | -127 316 | 324 528 | -453 333 | 1 490 | 0 |
| | Jul | -278 969 | 0 | 0 | 0 | -278 969 | -269 003 | -11 845 | 1 879 | 0 |
| | Ago | -290 810 | -29 | -2 795 | 1 306 | -289 292 | -178 274 | -108 818 | -2 199 | 0 |
| | Set | 35 580 | 0 | 460 | -765 | 35 885 | 684 174 | -647 841 | -448 | 0 |
| | Out | 130 320 | 63 | 0 | 18 804 | 111 452 | -242 079 | 353 088 | 443 | 0 |
| | Nov | -224 208 | -89 | -2 421 | 11 462 | -233 160 | 65 824 | -300 535 | 1 550 | 0 |

| | 1 | 2 | 3 | 4 | 5 | 6 | 7 | 8 | 9 |
|---|---|---|---|---|---|---|---|---|---|
| | Total | Monetary gold | Special drawing rights | Reserve position in the IMF | Total | Currency and deposits | Securities | Financial derivatives | Other assets |
| | | | | | Foreign exchange[2] | | | | |

(1) A partir de Janeiro de 1999 são considerados activos de reserva apenas os activos do Banco de Portugal face a não residentes da área do euro e denominados em moedas de países fora desta área, havendo lugar a uma quebra de série. / From January 1999 onwards, reserve assets include only Banco de Portugal claims on non- euro area residents denominated in non-euro area currencies, thus implying a break in the series.
(2) A partir de Janeiro 1999, inclui apenas os activos sobre não residentes na área do euro em moedas de países fora da área do euro. / From January 1999 onwards, includes only assets on non-euro area residents in non-euro area currencies.

## C.2.8 ACTIVOS DE RESERVA[1]
## Valores líquidos

## RESERVE ASSETS[1]
## Net figures

Fonte / Source: Banco de Portugal

$10^6$ escudos

| | | Total | Ouro monetário | Direitos de saque especiais | Posição de reserva no FMI | Activos cambiais [2] | | | | Outros activos |
|---|---|---|---|---|---|---|---|---|---|---|
| | | | | | | Total | Numerário e depósitos | Títulos | Derivados financeiros | |
| | | 1 | 2 | 3 | 4 | 5 | 6 | 7 | 8 | 9 |
| **98** | | -95 926 | -199 220 | -4 569 | -32 264 | 140 127 | 702 043 | -561 916 | 0 | 0 |
| **99** | | -58 531 | 28 793 | 15 466 | 30 820 | -133 610 | 38 317 | -171 476 | -451 | 0 |
| **00** | | -81 217 | -54 | -1 837 | 12 367 | -91 693 | -40 673 | -52 914 | 1 893 | 0 |
| **00** | Jun | 36 661 | 0 | 0 | 3 449 | 33 212 | 11 686 | 21 421 | 105 | 0 |
| | Jul | -24 387 | 0 | 0 | -3 575 | -20 813 | 5 075 | -25 932 | 44 | 0 |
| | Ago | -34 045 | -8 | -680 | 3 570 | -36 928 | -48 133 | 10 979 | 226 | 0 |
| | Set | 7 685 | 0 | 0 | 354 | 7 331 | 50 340 | -43 063 | 54 | 0 |
| | Out | -1 007 | -1 | 1 | -737 | -270 | -54 001 | 53 318 | 413 | 0 |
| | Nov | 17 197 | -1 | -723 | 1 660 | 16 261 | 72 059 | -56 147 | 349 | 0 |
| | Dez | -81 214 | 0 | 809 | 2 760 | -84 784 | -42 503 | -42 335 | 55 | 0 |
| **01** | Jan | -24 572 | 0 | 0 | -6 181 | -18 391 | -5 121 | -13 490 | 221 | 0 |
| | Fev | 3 290 | -20 | -683 | 924 | 3 069 | -41 790 | 44 598 | 262 | 0 |
| | Mar | 30 869 | 0 | -8 | -346 | 31 223 | -16 221 | 47 392 | 52 | 0 |
| | Abr | 1 413 | -1 | 0 | 4 780 | -3 366 | -76 051 | 72 662 | 22 | 0 |
| | Mai | -4 652 | -1 | -608 | -4 828 | 785 | 61 796 | -61 216 | 205 | 0 |
| | Jun | -29 704 | 0 | -107 | -4 072 | -25 524 | 65 062 | -90 885 | 299 | 0 |
| | Jul | -55 928 | 0 | 0 | 0 | -55 928 | -53 930 | -2 375 | 377 | 0 |
| | Ago | -58 302 | -6 | -560 | 262 | -57 998 | -35 741 | -21 816 | -441 | 0 |
| | Set | 7 133 | 0 | 92 | -153 | 7 194 | 137 165 | -129 880 | -90 | 0 |
| | Out | 26 127 | 13 | 0 | 3 770 | 22 344 | -48 532 | 70 788 | 89 | 0 |
| | Nov | -44 950 | -18 | -485 | 2 298 | -46 744 | 13 197 | -60 252 | 311 | 0 |

| | 1 | 2 | 3 | 4 | 5 | 6 | 7 | 8 | 9 |
|---|---|---|---|---|---|---|---|---|---|
| | Total | Monetary gold | Special drawing rights | Reserve position in the IMF | Total | Currency and deposits | Securities | Financial derivatives | Other assets |
| | | | | | Foreign exchange[2] | | | | |

(1)A partir de Janeiro de 1999 são considerados activos de reserva apenas os activos do Banco de Portugal face a não residentes da área do euro e denominados em moedas de países fora desta área, havendo lugar a uma quebra de série . / From January 1999 onwards reserve assets include only Banco de Portugal claims on non-euro area residents denominated in non-euro area currencies, thus implying a break in the series.
(2) A partir de Janeiro de 1999, inclui apenas activos sobre não residentes na área do euro em moedas de países fora da área do euro. / From January 1999 onwards, includes only assets on non-euro area residents in non-euro area currencies.

## C.2.8 ACTIVOS DE RESERVA[1] — RESERVE ASSETS[1]

**Valores líquidos** — **Net figures**

Fonte / Source: Banco de Portugal

$10^3$ dólares

| | | Total | Ouro monetário | Direitos de saque especiais | Posição de reserva no FMI | Activos cambiais[2] | | | | Outros activos |
|---|---|---|---|---|---|---|---|---|---|---|
| | | | | | | Total | Numerário e depósitos | Títulos | Derivados financeiros | |
| | | 1 | 2 | 3 | 4 | 5 | 6 | 7 | 8 | 9 |
| **98** | | -494 061 | -1 164 919 | -25 295 | -174 292 | 870 445 | 4 173 773 | -3 303 328 | 0 | 0 |
| **99** | | -276 365 | 166 773 | 87 437 | 167 052 | -697 626 | 189 975 | -885 327 | -2 274 | 0 |
| **00** | | -381 057 | -260 | -8 379 | 55 362 | -427 781 | -227 518 | -208 852 | 8 590 | 0 |
| **00** | Jun | 173 575 | 0 | 0 | 16 332 | 157 244 | 55 327 | 101 419 | 497 | 0 |
| | Jul | -114 309 | -1 | 0 | -16 755 | -97 553 | 23 788 | -121 549 | 208 | 0 |
| | Ago | -153 530 | -34 | -3 065 | 16 101 | -166 531 | -217 061 | 49 511 | 1 018 | 0 |
| | Set | 33 429 | 0 | 0 | 1 539 | 31 890 | 218 978 | -187 323 | 235 | 0 |
| | Out | -4 294 | -4 | 5 | -3 142 | -1 153 | -230 352 | 227 439 | 1 760 | 0 |
| | Nov | 73 459 | -5 | -3 089 | 7 090 | 69 463 | 307 813 | -239 843 | 1 492 | 0 |
| | Dez | -363 492 | 0 | 3 622 | 12 355 | -379 469 | -190 233 | -189 481 | 245 | 0 |
| **01** | Jan | -115 001 | 0 | 0 | -28 929 | -86 072 | -23 969 | -63 138 | 1 035 | 0 |
| | Fev | 15 127 | -92 | -3 138 | 4 247 | 14 110 | -192 127 | 205 034 | 1 203 | 0 |
| | Mar | 140 039 | 0 | -36 | -1 570 | 141 644 | -73 589 | 214 998 | 235 | 0 |
| | Abr | 6 288 | -3 | 0 | 21 269 | -14 978 | -338 370 | 323 294 | 98 | 0 |
| | Mai | -20 285 | -4 | -2 651 | -21 053 | 3 422 | 269 459 | -266 933 | 896 | 0 |
| | Jun | -126 412 | -1 | -457 | -17 328 | -108 626 | 276 887 | -386 784 | 1 271 | 0 |
| | Jul | -240 109 | 0 | 0 | 0 | -240 109 | -231 531 | -10 195 | 1 617 | 0 |
| | Ago | -261 875 | -26 | -2 517 | 1 176 | -260 508 | -160 536 | -97 991 | -1 981 | 0 |
| | Set | 32 417 | 0 | 419 | -697 | 32 695 | 623 351 | -590 248 | -408 | 0 |
| | Out | 118 057 | 57 | 0 | 17 035 | 100 964 | -219 299 | 319 863 | 401 | 0 |
| | Nov | -199 164 | -79 | -2 150 | 10 181 | -207 116 | 58 472 | -266 965 | 1 377 | 0 |

| | 1 | 2 | 3 | 4 | 5 | 6 | 7 | 8 | 9 |
|---|---|---|---|---|---|---|---|---|---|
| | Total | Monetary gold | Special drawing rights | Reserve position in the IMF | Total | Currency and deposits | Securities | Financial derivatives | Other assets |
| | | | | | Foreign exchange[2] | | | | |

(1) A partir de Janeiro de 1999 são considerados activos de reserva apenas os activos do Banco de Portugal face a não residentes da área do euro e denominados em moedas de países fora desta área, havendo lugar a uma quebra de série . / From January 1999 onwards, reserve assets include only Banco de Portugal claims on non- euro area residents denominated in non-euro area currencies, thus implying a break in the series.
(2) A partir de Janeiro de 1999 inclui apenas activos sobre não residentes na área do euro em moedas de países fora da área do euro. / From January 1999 onwards, includes only assets on non-euro area residents in non-euro area currencies.

## C.3.1 POSIÇÃO DE INVESTIMENTO INTERNACIONAL — INTERNATIONAL INVESTMENT POSITION

**Principais componentes** — **Main items**

Fonte / Source: Banco de Portugal

$10^3$ euros

| | | Total | Investimento directo[1] | | | Investimento de carteira | | | Derivados financeiros[3] | Outro investimento[4] | | | Activos de reserva |
|---|---|---|---|---|---|---|---|---|---|---|---|---|---|
| | | | Total | De Portugal no exterior | Do exterior em Portugal | Total | Activos[2] | Passivos | | Total | Activos | Passivos | |
| | | 1 | 2 | 3 | 4 | 5 | 6 | 7 | 8 | 9 | 10 | 11 | 12 |
| **97** | Jun | -12 973 686 | -14 302 356 | 3 856 068 | 18 158 424 | -13 155 281 | 15 093 094 | 28 248 375 | 370 947 | -3 837 436 | 47 246 815 | 51 084 251 | 17 950 440 |
| | Set | -10 061 797 | -13 521 347 | 4 006 278 | 17 527 625 | -14 885 741 | 17 438 604 | 32 324 345 | 356 843 | 353 672 | 53 583 857 | 53 230 185 | 17 634 776 |
| | Dez | -15 209 754 | -12 690 897 | 4 945 957 | 17 636 854 | -15 426 218 | 18 398 360 | 33 824 578 | 363 139 | -6 048 829 | 51 216 224 | 57 265 054 | 18 593 051 |
| **98** | Mar | -18 752 617 | -12 629 137 | 5 645 723 | 18 274 860 | -18 792 285 | 21 401 228 | 40 193 513 | 364 769 | -6 784 787 | 52 302 242 | 59 087 029 | 19 088 822 |
| | Jun | -21 003 337 | -13 271 558 | 6 726 214 | 19 997 772 | -16 618 291 | 22 622 190 | 39 240 481 | 325 308 | -10 221 948 | 51 008 606 | 61 230 554 | 18 783 152 |
| | Set | -18 185 704 | -13 504 502 | 7 216 562 | 20 721 064 | -15 105 433 | 23 415 293 | 38 520 726 | 315 044 | -8 674 559 | 55 380 987 | 64 055 546 | 18 783 746 |
| | Dez | -22 538 994 | -12 721 294 | 8 246 758 | 20 968 052 | -15 808 782 | 24 416 991 | 40 225 773 | 249 996 | -12 774 602 | 58 632 913 | 71 407 515 | 18 515 688 |
| **99** | Mar | -22 904 232 | -14 578 287 | 6 711 961 | 21 290 248 | -5 040 784 | 36 491 856 | 41 532 640 | 144 835 | -15 638 054 | 59 297 241 | 74 935 295 | 12 208 057 |
| | Jun | -25 833 318 | -14 220 393 | 7 436 367 | 21 656 760 | -6 359 540 | 37 322 921 | 43 682 461 | 199 848 | -18 119 185 | 58 864 877 | 76 984 062 | 12 665 951 |
| | Set | -29 275 695 | -12 475 463 | 9 514 890 | 21 990 353 | -9 136 655 | 38 368 307 | 47 504 962 | 116 903 | -21 141 494 | 59 562 057 | 80 703 551 | 13 361 014 |
| | Dez | -31 278 085 | -12 437 989 | 10 283 315 | 22 721 304 | -13 547 071 | 39 008 054 | 52 555 125 | 639 885 | -19 967 961 | 59 106 905 | 79 074 866 | 14 035 051 |
| **00** | Mar | -39 710 757 | -13 729 088 | 11 912 259 | 25 641 347 | -16 107 442 | 41 230 744 | 57 338 186 | 623 964 | -25 066 143 | 64 492 871 | 89 559 014 | 14 567 952 |
| | Jun | -40 490 790 | -13 309 888 | 14 033 380 | 27 343 267 | -11 999 963 | 42 171 154 | 54 171 116 | 664 248 | -30 399 544 | 65 587 187 | 95 986 730 | 14 554 356 |
| | Set | -40 947 956 | -14 360 588 | 14 821 695 | 29 182 283 | -9 672 638 | 44 374 381 | 54 047 019 | 723 211 | -33 434 559 | 66 651 316 | 100 085 875 | 15 796 618 |
| | Dez | -42 271 798 | -11 378 669 | 18 557 991 | 29 936 661 | -11 592 107 | 45 107 469 | 56 699 576 | 574 918 | -35 165 042 | 71 264 401 | 106 429 443 | 15 289 103 |
| **01** | Mar | -45 125 669 | -9 351 167 | 21 099 561 | 30 450 728 | -10 043 419 | 46 576 366 | 56 619 786 | 564 537 | -41 993 594 | 70 657 016 | 112 650 610 | 15 697 975 |
| | Jun | -44 689 240 | -9 123 884 | 21 918 416 | 31 042 301 | -7 788 188 | 47 943 603 | 55 731 791 | 498 671 | -44 876 896 | 73 982 064 | 118 858 960 | 16 601 058 |
| | Set | -46 958 217 | -8 373 408 | 23 197 047 | 31 570 455 | -11 312 192 | 46 847 117 | 58 159 309 | 633 679 | -44 484 876 | 71 777 396 | 116 262 272 | 16 578 579 |

| | 1 | 2 | 3 | 4 | 5 | 6 | 7 | 8 | 9 | 10 | 11 | 12 |
|---|---|---|---|---|---|---|---|---|---|---|---|---|
| | Total | Total | Portuguese investment abroad | Foreign investment in Portugal | Total | Assets[2] | Liabilities | Financial derivatives[3] | Total | Assets | Liabilities | Reserve assets |
| | | Direct investment[1] | | | Portfolio investment | | | | Other investment[4] | | | |

(1) Estimativas trimestrais calculadas pelo Banco de Portugal com base na acumulação de fluxos mensais e nos últimos dados anuais obtidos através dos Inquéritos ao Investimento Directo. / Quarterly estimates by Banco de Portugal based on the available monthly figures on transactions and on the available annual figures obtained from the Direct Investment Surveys.
(2) Estimativas trimestrais calculadas pelo Banco de Portugal com base na acumulação de fluxos mensais e nos últimos dados anuais obtidos através do "Inquérito ao stock de títulos estrangeiros na posse de residentes"./ Quarterly estimates by Banco de Portugal based on the available monthly figures on transactions and on the available annual figures obtained from the "Survey on stocks of foreign securities held by residents".
(3) Valores líquidos. / Net figures.
(4) Inclui, em algumas componentes, estimativas trimestrais calculadas pelo Banco de Portugal com base na acumulação de fluxos mensais. / For some items includes estimates by Banco de Portugal based on accummulation of monthly flows.

## C.3.1 POSIÇÃO DE INVESTIMENTO INTERNACIONAL — INTERNATIONAL INVESTMENT POSITION

**Principais componentes** — **Main items**

Fonte / Source: Banco de Portugal

$10^6$escudos

| | | Total | Investimento directo[1] | | | Investimento de carteira | | | Derivados financeiros[3] | Outro investimento[4] | | | Activos de reserva |
|---|---|---|---|---|---|---|---|---|---|---|---|---|---|
| | | | Total | De Portugal no exterior | Do exterior em Portugal | Total | Activos[2] | Passivos | | Total | Activos | Passivos | |
| | | 1 | 2 | 3 | 4 | 5 | 6 | 7 | 8 | 9 | 10 | 11 | 12 |
| **97** | Jun | -2 600 991 | -2 867 365 | 773 072 | 3 640 437 | -2 637 397 | 3 025 894 | 5 663 291 | 74 368 | -769 337 | 9 472 136 | 10 241 473 | 3 598 740 |
| | Set | -2 017 209 | -2 710 787 | 803 187 | 3 513 973 | -2 984 323 | 3 496 126 | 6 480 449 | 71 541 | 70 905 | 10 742 599 | 10 671 694 | 3 535 455 |
| | Dez | -3 049 282 | -2 544 296 | 991 575 | 3 535 872 | -3 092 679 | 3 688 540 | 6 781 219 | 72 803 | -1 212 681 | 10 267 931 | 11 480 613 | 3 727 572 |
| **98** | Mar | -3 759 562 | -2 531 915 | 1 131 866 | 3 663 781 | -3 767 515 | 4 290 561 | 8 058 076 | 73 130 | -1 360 228 | 10 485 658 | 11 845 886 | 3 826 965 |
| | Jun | -4 210 791 | -2 660 708 | 1 348 485 | 4 009 193 | -3 331 668 | 4 535 342 | 7 867 010 | 65 218 | -2 049 317 | 10 226 307 | 12 275 624 | 3 765 684 |
| | Set | -3 645 906 | -2 707 410 | 1 446 791 | 4 154 200 | -3 028 367 | 4 694 345 | 7 722 712 | 63 161 | -1 739 093 | 11 102 891 | 12 841 984 | 3 765 803 |
| | Dez | -4 518 663 | -2 550 391 | 1 653 327 | 4 203 717 | -3 169 376 | 4 895 167 | 8 064 544 | 50 120 | -2 561 078 | 11 754 844 | 14 315 921 | 3 712 062 |
| **99** | Mar | -4 591 886 | -2 922 684 | 1 345 627 | 4 268 311 | -1 010 586 | 7 315 960 | 8 326 547 | 29 037 | -3 135 148 | 11 888 029 | 15 023 178 | 2 447 496 |
| | Jun | -5 179 115 | -2 850 933 | 1 490 858 | 4 341 791 | -1 274 973 | 7 482 574 | 8 757 547 | 40 066 | -3 632 570 | 11 801 348 | 15 433 919 | 2 539 295 |
| | Set | -5 869 250 | -2 501 106 | 1 907 564 | 4 408 670 | -1 831 735 | 7 692 155 | 9 523 890 | 23 437 | -4 238 489 | 11 941 120 | 16 179 609 | 2 678 643 |
| | Dez | -6 270 693 | -2 493 593 | 2 061 619 | 4 555 212 | -2 715 944 | 7 820 413 | 10 536 357 | 128 285 | -4 003 217 | 11 849 871 | 15 853 087 | 2 813 775 |
| **00** | Mar | -7 961 292 | -2 752 435 | 2 388 193 | 5 140 629 | -3 229 252 | 8 266 022 | 11 495 274 | 125 094 | -5 025 310 | 12 929 660 | 17 954 970 | 2 920 612 |
| | Jun | -8 117 674 | -2 668 393 | 2 813 440 | 5 481 833 | -2 405 777 | 8 454 557 | 10 860 334 | 133 170 | -6 094 561 | 13 149 050 | 19 243 612 | 2 917 886 |
| | Set | -8 209 328 | -2 879 039 | 2 971 483 | 5 850 522 | -1 939 190 | 8 896 265 | 10 835 454 | 144 991 | -6 703 027 | 13 362 389 | 20 065 416 | 3 166 938 |
| | Dez | -8 474 735 | -2 281 218 | 3 720 543 | 6 001 762 | -2 324 009 | 9 043 236 | 11 367 244 | 115 261 | -7 049 958 | 14 287 230 | 21 337 188 | 3 065 190 |
| **01** | Mar | -9 046 884 | -1 874 741 | 4 230 082 | 6 104 823 | -2 013 525 | 9 337 723 | 11 351 248 | 113 179 | -8 418 960 | 14 165 460 | 22 584 420 | 3 147 161 |
| | Jun | -8 959 388 | -1 829 175 | 4 394 248 | 6 223 423 | -1 561 391 | 9 611 829 | 11 173 221 | 99 975 | -8 997 010 | 14 832 072 | 23 829 082 | 3 328 213 |
| | Set | -9 414 277 | -1 678 718 | 4 650 590 | 6 329 308 | -2 267 891 | 9 392 004 | 11 659 895 | 127 041 | -8 918 417 | 14 390 076 | 23 308 493 | 3 323 707 |

| | 1 | 2 | 3 | 4 | 5 | 6 | 7 | 8 | 9 | 10 | 11 | 12 |
|---|---|---|---|---|---|---|---|---|---|---|---|---|
| | Total | Total | Portuguese investment abroad | Foreign investment in Portugal | Total | Assets[2] | Liabilities | Financial derivatives[3] | Total | Assets | Liabilities | Reserve assets |
| | | Direct investment[1] | | | Portfolio investment | | | | Other investment[4] | | | |

(1) Estimativas trimestrais calculadas pelo Banco de Portugal com base na acumulação de fluxos mensais e nos últimos dados anuais obtidos através dos Inquéritos ao Investimento Directo. / Quarterly estimates by Banco de Portugal based on the available monthly figures on transactions and on the available annual figures obtained from the Direct Investment Surveys.
(2) Estimativas trimestrais calculadas pelo Banco de Portugal com base na acumulação de fluxos mensais e nos últimos dados anuais obtidos através do "Inquérito ao stock de títulos estrangeiros na posse de residentes". Quarterly estimates by Banco de Portugal based on the available monthly figures on transactions and on the available annual figures obtained from the "Survey on stocks of foreign securities held by residents".
(3) Valores líquidos. / Net figures.
(4) Inclui, em algumas componentes, estimativas trimestrais calculadas pelo Banco de Portugal com base na acumulação de fluxos mensais. / For some items includes estimates by Banco de Portugal based on accummulation of monthly flows.

## C.3.1 POSIÇÃO DE INVESTIMENTO INTERNACIONAL — INTERNATIONAL INVESTMENT POSITION

**Principais componentes** — **Main items**

Fonte / Source: Banco de Portugal

$10^3$ dólares

| | | Total | Investimento directo[1] | | | Investimento de carteira | | | Derivados financeiros[3] | Outro investimento[4] | | | Activos de reserva |
|---|---|---|---|---|---|---|---|---|---|---|---|---|---|
| | | | Total | De Portugal no exterior | Do exterior em Portugal | Total | Activos[2] | Passivos | | Total | Activos | Passivos | |
| | | 1 | 2 | 3 | 4 | 5 | 6 | 7 | 8 | 9 | 10 | 11 | 12 |
| **97** | Jun | -14 774 830 | -16 287 959 | 4 391 408 | 20 679 367 | -14 981 635 | 17 188 475 | 32 170 111 | 422 446 | -4 370 189 | 53 806 114 | 58 176 304 | 20 442 508 |
| | Set | -11 215 566 | -15 071 816 | 4 465 670 | 19 537 487 | -16 592 662 | 19 438 258 | 36 030 921 | 397 761 | 394 227 | 59 728 223 | 59 333 996 | 19 656 925 |
| | Dez | -16 633 112 | -13 878 536 | 5 408 809 | 19 287 345 | -16 869 833 | 20 120 114 | 36 989 947 | 397 122 | -6 614 891 | 56 009 137 | 62 624 028 | 20 333 025 |
| **98** | Mar | -19 875 353 | -13 385 255 | 5 983 738 | 19 368 992 | -19 917 396 | 22 682 539 | 42 599 935 | 386 608 | -7 190 998 | 55 433 625 | 62 624 622 | 20 231 687 |
| | Jun | -22 745 541 | -14 372 419 | 7 284 147 | 21 656 565 | -17 996 760 | 24 498 676 | 42 495 436 | 352 292 | -11 069 848 | 55 239 714 | 66 309 562 | 20 341 194 |
| | Set | -21 206 870 | -15 747 986 | 8 415 439 | 24 163 426 | -17 614 877 | 27 305 244 | 44 920 121 | 367 381 | -10 115 652 | 64 581 354 | 74 697 006 | 21 904 264 |
| | Dez | -26 297 439 | -14 842 608 | 9 621 930 | 24 464 538 | -18 444 944 | 28 488 597 | 46 933 542 | 291 684 | -14 904 805 | 68 410 127 | 83 314 932 | 21 603 234 |
| **99** | Mar | -24 603 697 | -15 659 977 | 7 209 980 | 22 869 956 | -5 414 803 | 39 199 504 | 44 614 308 | 155 582 | -16 798 377 | 63 697 019 | 80 495 396 | 13 113 879 |
| | Jun | -26 680 655 | -14 686 823 | 7 680 281 | 22 367 105 | -6 568 134 | 38 547 118 | 45 115 252 | 206 403 | -18 713 497 | 60 795 654 | 79 509 151 | 13 081 396 |
| | Set | -31 222 570 | -13 305 099 | 10 147 643 | 23 452 742 | -9 744 256 | 40 919 853 | 50 664 109 | 124 677 | -22 547 433 | 63 523 018 | 86 070 450 | 14 249 540 |
| | Dez | -31 421 965 | -12 495 204 | 10 330 618 | 22 825 822 | -13 609 388 | 39 187 492 | 52 796 880 | 642 828 | -20 059 814 | 59 378 799 | 79 438 613 | 14 099 613 |
| **00** | Mar | -37 935 663 | -13 115 390 | 11 379 774 | 24 495 164 | -15 387 430 | 39 387 705 | 54 775 135 | 596 073 | -23 945 671 | 61 610 002 | 85 555 673 | 13 916 756 |
| | Jun | -38 692 996 | -12 718 928 | 13 410 297 | 26 129 225 | -11 467 164 | 40 298 752 | 51 765 915 | 634 756 | -29 049 802 | 62 675 111 | 91 724 913 | 13 908 142 |
| | Set | -35 890 911 | -12 587 065 | 12 991 226 | 25 578 291 | -8 478 074 | 38 894 175 | 47 372 249 | 633 895 | -29 305 414 | 58 419 923 | 87 725 337 | 13 845 747 |
| | Dez | -39 333 945 | -10 587 862 | 17 268 228 | 27 856 090 | -10 786 466 | 41 972 540 | 52 759 006 | 534 961 | -32 721 103 | 66 311 589 | 99 032 692 | 14 226 524 |
| **01** | Mar | -39 854 994 | -8 258 951 | 18 635 133 | 26 894 085 | -8 870 348 | 41 136 250 | 50 006 599 | 498 599 | -37 088 746 | 62 404 282 | 99 493 027 | 13 864 452 |
| | Jun | -37 896 548 | -7 737 069 | 18 586 853 | 26 323 921 | -6 604 396 | 40 656 253 | 47 260 649 | 422 874 | -38 055 681 | 62 736 910 | 100 792 591 | 14 077 724 |
| | Set | -42 877 535 | -7 645 756 | 21 181 217 | 28 826 973 | -10 329 159 | 42 776 089 | 53 105 248 | 578 612 | -40 619 128 | 65 539 920 | 106 159 048 | 15 137 896 |

| | 1 | 2 | 3 | 4 | 5 | 6 | 7 | 8 | 9 | 10 | 11 | 12 |
|---|---|---|---|---|---|---|---|---|---|---|---|---|
| | Total | Total | Portuguese investment abroad | Foreign investment in Portugal | Total | Assets[2] | Liabilities | Financial derivatives[3] | Total | Assets | Liabilities | Reserve assets |
| | | Direct investment[1] | | | Portfolio investment | | | | Other investment[4] | | | |

(1) Estimativas trimestrais calculadas pelo Banco de Portugal com base na acumulação de fluxos mensais e nos últimos dados anuais obtidos através dos Inquéritos ao Investimento Directo. / Quarterly estimates by Banco de Portugal based on the available monthly figures on transactions and on the available annual figures obtained from the Direct Investment Surveys.
(2) Estimativas trimestrais calculadas pelo Banco de Portugal com base na acumulação de fluxos mensais e nos últimos dados anuais obtidos através do "Inquérito ao stock de títulos estrangeiros na posse de residentes"./ Quarterly estimates by Banco de Portugal based on the available monthly figures on transactions and on the available annual figures obtained from the "Survey on stocks of foreign securities held by residents".
(3) Valores líquidos. / Net figures.
(4) Inclui, em algumas componentes, estimativas trimestrais calculadas pelo Banco de Portugal com base na acumulação de fluxos mensais. / For some items includes estimates by Banco de Portugal based on accummulation of monthly flows.

## C.3.2 INVESTIMENTO DIRECTO[1] — DIRECT INVESTMENT[1]

**Por tipo de operação** — **By type of operation**

**Posições em fim de período** — **End-of-period positions**

Fonte / Source: Banco de Portugal

$10^3$ euros

| | | De Portugal no exterior | | | | | Do exterior em Portugal | | | | |
|---|---|---|---|---|---|---|---|---|---|---|---|
| | | Total | No capital de empresas e lucros reinvestidos | | Outros capitais | | Total | No capital de empresas e lucros reinvestidos | | Outros capitais | |
| | | | Disponibilidades sobre afiliadas | Responsabilidades sobre afiliadas | Disponibilidades sobre afiliadas | Responsabilidades sobre afiliadas | | Disponibilidades sobre investidores directos | Responsabilidades face a investidores directos | Disponibilidades sobre investidores directos | Responsabilidades face a investidores directos |
| | | 1 | 2 | 3 | 4 | 5 | 6 | 7 | 8 | 9 | 10 |
| **97** | Jun | 3 856 068 | 3 345 649 | 9 561 | 809 612 | 289 632 | 18 158 424 | 78 179 | 15 834 779 | 556 637 | 2 958 461 |
| | Set | 4 006 278 | 3 619 172 | 8 810 | 937 287 | 541 371 | 17 527 625 | 62 804 | 15 452 068 | 539 609 | 2 677 970 |
| | Dez | 4 945 957 | 4 501 543 | 8 021 | 998 480 | 546 045 | 17 636 854 | 78 161 | 15 948 557 | 665 481 | 2 431 940 |
| **98** | Mar | 5 645 723 | 4 814 836 | 6 191 | 1 451 758 | 614 681 | 18 274 860 | 114 046 | 16 720 323 | 723 428 | 2 392 011 |
| | Jun | 6 726 214 | 5 839 248 | 11 436 | 1 890 300 | 991 898 | 19 997 772 | 149 864 | 17 845 797 | 834 217 | 3 136 055 |
| | Set | 7 216 562 | 6 278 321 | 1 238 | 2 790 824 | 1 851 345 | 20 721 064 | 185 662 | 18 718 688 | 861 098 | 3 049 136 |
| | Dez | 8 246 758 | 7 313 568 | 701 | 3 886 227 | 2 952 337 | 20 968 052 | 221 461 | 18 976 686 | 967 821 | 3 180 648 |
| **99** | Mar | 6 711 961 | 7 503 638 | 701 | 2 054 490 | 2 845 467 | 21 290 248 | 221 383 | 19 340 146 | 918 198 | 3 089 683 |
| | Jun | 7 436 367 | 8 221 294 | 3 098 | 2 066 892 | 2 848 721 | 21 656 760 | 221 375 | 19 522 157 | 936 233 | 3 292 212 |
| | Set | 9 514 890 | 9 313 391 | 3 479 | 2 676 184 | 2 471 207 | 21 990 353 | 221 270 | 20 020 438 | 1 055 063 | 3 246 248 |
| | Dez | 10 283 315 | 9 526 175 | 3 497 | 3 202 392 | 2 441 756 | 22 721 304 | 221 185 | 20 517 779 | 1 457 850 | 3 882 560 |
| **00** | Mar | 11 912 259 | 11 230 304 | 3 575 | 3 808 730 | 3 123 200 | 25 641 347 | 229 733 | 23 277 047 | 1 458 556 | 4 052 589 |
| | Jun | 14 033 380 | 14 232 302 | 3 577 | 3 979 144 | 4 174 489 | 27 343 267 | 229 654 | 24 408 214 | 1 166 814 | 4 331 522 |
| | Set | 14 821 695 | 14 570 763 | 3 590 | 4 320 021 | 4 065 498 | 29 182 283 | 233 705 | 26 188 946 | 1 324 906 | 4 551 948 |
| | Dez | 18 557 991 | 18 250 696 | 3 603 | 4 310 293 | 3 999 395 | 29 936 661 | 233 230 | 26 782 111 | 1 925 167 | 5 312 947 |
| **01** | Mar | 21 099 561 | 18 713 672 | 3 603 | 6 391 955 | 4 002 463 | 30 450 728 | 230 287 | 27 093 127 | 1 893 720 | 5 481 608 |
| | Jun | 21 918 416 | 19 322 400 | 3 603 | 6 625 921 | 4 026 302 | 31 042 301 | 232 204 | 27 537 438 | 1 920 058 | 5 657 124 |
| | Set | 23 197 047 | 20 512 443 | 3 603 | 6 715 166 | 4 026 960 | 31 570 455 | 229 488 | 27 942 634 | 2 046 005 | 5 903 314 |

| | 1 | 2 | 3 | 4 | 5 | 6 | 7 | 8 | 9 | 10 |
|---|---|---|---|---|---|---|---|---|---|---|
| | Total | Claims on affiliated enterprises | Liabilities to affiliated enterprises | Claims on affiliated enterprises | Liabilities to affiliated enterprises | Total | Claims on direct investors | Liabilities to direct investors | Claims on direct investors | Liabilities to direct investors |
| | | Equity capital and reinvested earnings | | Other capital | | | Equity capital and reinvested earnings | | Other capital | |
| | Portuguese investment abroad | | | | | Foreign investment in Portugal | | | | |

(1) Estimativas trimestrais calculadas pelo Banco de Portugal com base na acumulação de fluxos mensais e nos últimos dados anuais obtidos através dos Inquéritos ao Investimento Directo. / Quarterly estimates by Banco de Portugal based on the available monthly figures on transactions and on the available annual figures obtained from the Direct Investment Surveys.

## C.3.3.1 INVESTIMENTO DE CARTEIRA - ACTIVOS[1]

**Por tipo de instrumento e por sector institucional do investidor residente**
**Posições em fim de período**

## PORTFOLIO INVESTMENT - ASSETS[1]

**By type of instrument and institutional sector of the resident investor**
**End-of-period positions**

Fonte: Banco de Portugal

$10^3$ euros

| | | Total | Títulos de participação no capital[2] | | | | Obrigações[3] | | | | Instrumentos do mercado monetário[4] | | | |
|---|---|---|---|---|---|---|---|---|---|---|---|---|---|---|
| | | | Autoridades monetárias[5][6] | Administrações públicas[5] | Instituições financeiras monetárias[5] | Outros sectores residentes | Autoridades monetárias[5][6] | Administrações públicas[5] | Instituições financeiras monetárias[5] | Outros sectores residentes | Autoridades monetárias[5][6] | Administrações públicas[5] | Instituições financeiras monetárias[5] | Outros sectores residentes |
| | | 1 | 2 | 3 | 4 | 5 | 6 | 7 | 8 | 9 | 10 | 11 | 12 | 13 |
| **97** | Jun | 15 093 094 | 0 | 0 | 1 212 950 | 3 254 750 | 0 | 8 879 | 4 496 539 | 5 587 232 | 0 | 0 | 135 100 | 397 644 |
| | Set | 17 438 604 | 0 | 0 | 1 271 180 | 3 038 643 | 0 | 2 571 | 5 266 960 | 7 364 658 | 0 | 0 | 122 449 | 372 142 |
| | Dez | 18 398 360 | 0 | 0 | 1 244 564 | 3 113 029 | 0 | 434 | 5 732 479 | 7 969 164 | 0 | 0 | 45 296 | 293 394 |
| **98** | Mar | 21 401 228 | 0 | 0 | 1 370 814 | 3 192 367 | 0 | 1 452 | 7 002 645 | 9 365 400 | 0 | 0 | 47 157 | 421 393 |
| | Jun | 22 622 190 | 0 | 255 | 1 500 290 | 3 250 945 | 0 | 443 | 7 251 314 | 10 061 727 | 0 | 0 | 102 439 | 454 776 |
| | Set | 23 415 293 | 0 | 256 | 1 502 197 | 3 386 933 | 0 | 9 524 | 7 180 184 | 10 647 724 | 0 | 0 | 202 191 | 486 284 |
| | Dez | 24 416 991 | 0 | 26 | 1 658 285 | 3 490 837 | 0 | 9 627 | 6 708 098 | 11 953 306 | 0 | 0 | 185 224 | 411 588 |
| **99** | Mar | 36 491 856 | 0 | 26 | 2 770 644 | 3 754 687 | 2 663 045 | 9 747 | 7 616 621 | 15 032 337 | 3 567 869 | 0 | 620 004 | 456 875 |
| | Jun | 37 322 921 | 0 | 12 544 | 3 094 756 | 4 265 537 | 3 230 386 | 9 929 | 6 321 050 | 16 662 757 | 2 978 051 | 0 | 286 892 | 461 018 |
| | Set | 38 368 307 | 0 | 12 600 | 3 128 273 | 4 456 281 | 2 739 008 | 241 593 | 6 180 932 | 17 093 916 | 3 517 225 | 35 148 | 395 506 | 567 825 |
| | Dez | 39 008 054 | 0 | 12 656 | 2 426 398 | 5 061 196 | 2 335 993 | 218 294 | 6 342 524 | 17 747 776 | 3 682 848 | 0 | 471 534 | 708 834 |
| **00** | Mar | 41 230 744 | 0 | 17 641 | 2 528 426 | 6 081 687 | 2 549 321 | 624 509 | 5 586 612 | 18 873 535 | 3 751 593 | 0 | 504 245 | 713 175 |
| | Jun | 42 171 154 | 0 | 16 873 | 2 485 086 | 6 234 115 | 2 244 150 | 631 936 | 4 766 366 | 20 010 090 | 4 577 377 | 0 | 495 791 | 709 371 |
| | Set | 44 374 381 | 0 | 16 602 | 2 862 358 | 6 662 463 | 2 506 189 | 624 469 | 5 370 724 | 20 909 180 | 4 177 957 | 0 | 532 161 | 712 278 |
| | Dez | 45 107 469 | 0 | 16 746 | 2 534 401 | 6 322 494 | 2 423 685 | 639 078 | 5 365 590 | 22 359 626 | 4 210 470 | 18 | 531 366 | 703 995 |
| **01** | Mar | 46 576 366 | 0 | 11 921 | 2 583 259 | 6 446 928 | 2 348 821 | 600 709 | 5 143 556 | 23 838 548 | 4 365 182 | 19 | 529 671 | 707 752 |
| | Jun | 47 943 603 | 0 | 20 208 | 2 544 035 | 6 875 960 | 2 077 786 | 606 575 | 5 897 614 | 24 349 510 | 4 493 960 | 14 | 512 297 | 565 644 |
| | Set | 46 847 117 | 0 | 44 250 | 2 382 196 | 5 986 549 | 2 273 953 | 622 042 | 5 793 940 | 24 691 174 | 4 090 769 | 10 | 492 798 | 469 437 |

| | 1 | 2 | 3 | 4 | 5 | 6 | 7 | 8 | 9 | 10 | 11 | 12 | 13 |
|---|---|---|---|---|---|---|---|---|---|---|---|---|---|
| | Total | Monetary authorities[5][6] | General government[5] | Monetary financial institutions[5] | Other resident sectors | Monetary authorities[5][6] | General government[5] | Monetary financial institutions[5] | Other resident sectors | Monetary authorities[5][6] | General government[5] | Monetary financial institutions[5] | Other resident sectors |
| | | Equity securities[2] | | | | Bonds and notes[3] | | | | Money market instruments[4] | | | |

(1)Estimativas trimestrais calculadas pelo Banco de Portugal com base na acumulação de fluxos mensais e nos últimos dados anuais obtidos através do "Inquérito ao stock de títulos estrangeiros na posse de residentes"./ Quarterly estimates by Banco de Portugal based on the available monthly figures on transactions and on the available annual figures obtained from the "Survey on stocks of foreign securities held by residents".
(2) Inclui, nomeadamente, acções, unidades de participação em fundos de investimento e outros títulos de participação no capital, como os *Depositary Receipts*. / Includes, namely, shares, stocks, investment trust units and other participation or similar documents, such as "Depositary Receipts".
(3) Inclui obrigações e outros títulos de dívida pública ou privada, tais como, certificados de depósito de prazo superior a um ano, títulos de participação e outros títulos de dívida de prazo superior a um ano . / Includes bonds and notes and public or private debt securities, such as negotiable certificates of deposit with maturities of more than one year, participation certificates and other securities with maturities of more than one year.
(4) Inclui, nomeadamente, bilhetes do Tesouro, papel comercial, certificados de depósito não superior a um ano e outros títulos de prazo não superior a um ano. / Includes, namely, Treasury bills, commercial paper, negociable certificates of deposit (with original maturities of one year or less) and other securities with maturities of one year or less.
(5) Sobre o conteúdo, ver notas no fim da publicação. / For information on coverage see notes at the end of this publication.
(6) A partir de Janeiro de 1999, inclui as aplicações em títulos em euros ou emitidos por residentes na Área do euro, as quais deixaram de ser consideradas "Activos de reserva"./ Since January 1999 it includes transactions on securities denominated in euros or issued by euro area residents, which can no longer be classified as "Reserve assets".

## C.3.3.2 INVESTIMENTO DE CARTEIRA - PASSIVOS

**Por tipo de instrumento e por sector institucional do emitente residente**
**Posições em fim de período**

## PORTFOLIO INVESTMENT- LIABILITIES

**By type of instrument and institutional sector of the resident issuer**
**End-of-period positions**

Fonte / Source: Banco de Portugal

$10^3$ euros

| | | Total | Títulos de participação no capital[1] | | Obrigações[2] | | | | | | Instrumentos do mercado monetário[3] | | | | | |
|---|---|---|---|---|---|---|---|---|---|---|---|---|---|---|---|---|
| | | | Instituições financeiras monetária[4] | Outros sectores residentes | Autoridades monetárias[4] | Administrações públicas[4] | | | Instituições financeiras monetárias[4] | Outros sectores residentes | Autoridades monetárias[4] | Administrações públicas[4] | | | Instituições financeiras monetárias[4] | Outros sectores residentes |
| | | | | | | Total | Emissões no mercado interno | Emissões no mercado externo | | | | Total | Emissões no mercado interno | Emissões no mercado externo | | |
| | | 1 | 2 | 3 | 4 | 5 | 6 | 7 | 8 | 9 | 10 | 11 | 12 | 13 | 14 | 15 |
| **97** | Jun | 28 248 375 | 2 185 272 | 6 780 289 | 0 | 13 404 721 | 3 676 485 | 9 728 235 | 5 253 500 | 238 113 | 0 | 309 246 | 0 | 309 246 | 0 | 77 235 |
| | Set | 32 324 345 | 2 687 724 | 7 251 917 | 0 | 16 226 064 | 6 078 031 | 10 148 033 | 5 375 841 | 268 185 | 0 | 391 031 | 0 | 391 031 | 8 929 | 114 653 |
| | Dez | 33 824 578 | 2 773 572 | 8 764 726 | 0 | 15 532 152 | 4 514 107 | 11 018 045 | 5 150 721 | 351 147 | 0 | 278 686 | 0 | 278 686 | 820 497 | 153 078 |
| **98** | Mar | 40 193 513 | 5 381 060 | 11 873 071 | 0 | 15 899 517 | 4 088 719 | 11 810 798 | 4 841 265 | 344 025 | 0 | 385 632 | 0 | 385 632 | 1 305 860 | 163 082 |
| | Jun | 39 240 481 | 4 514 537 | 12 297 621 | 0 | 16 391 160 | 4 249 225 | 12 141 935 | 4 621 271 | 337 754 | 0 | 26 709 | 0 | 26 709 | 875 847 | 175 582 |
| | Set | 38 520 726 | 4 346 012 | 9 576 992 | 0 | 19 042 094 | 6 473 408 | 12 568 686 | 4 306 371 | 391 315 | 0 | 2 901 | 0 | 2 901 | 680 415 | 174 625 |
| | Dez | 40 225 773 | 4 804 881 | 11 313 391 | 0 | 19 229 784 | 6 272 466 | 12 957 318 | 4 111 756 | 433 725 | 0 | 2 901 | 0 | 2 901 | 186 163 | 143 172 |
| **99** | Mar | 41 532 640 | 4 759 610 | 10 721 101 | 0 | 21 063 708 | 7 277 665 | 13 786 043 | 3 869 069 | 389 094 | 0 | 196 160 | 0 | 196 160 | 422 849 | 111 050 |
| | Jun | 43 682 461 | 4 624 684 | 10 566 231 | 0 | 23 704 596 | 9 774 474 | 13 930 123 | 3 397 999 | 413 099 | 0 | 4 263 | 0 | 4 263 | 860 540 | 111 050 |
| | Set | 47 504 962 | 4 709 851 | 11 382 036 | 0 | 25 966 458 | 12 079 763 | 13 886 695 | 3 285 544 | 417 854 | 0 | 4 263 | 0 | 4 263 | 1 632 895 | 106 062 |
| | Dez | 52 555 125 | 4 661 700 | 14 381 699 | 0 | 26 507 870 | 12 440 749 | 14 067 120 | 3 093 073 | 1 429 565 | 0 | 603 443 | 0 | 603 443 | 1 771 715 | 106 062 |
| **00** | Mar | 57 338 186 | 4 825 869 | 16 355 634 | 0 | 29 329 719 | 15 343 169 | 13 986 550 | 3 585 982 | 1 419 085 | 0 | 622 423 | 0 | 622 423 | 1 093 304 | 106 171 |
| | Jun | 54 171 116 | 4 459 096 | 13 977 519 | 0 | 29 343 532 | 15 822 113 | 13 521 419 | 2 719 432 | 1 386 050 | 0 | 176 622 | 0 | 176 622 | 2 002 781 | 106 086 |
| | Set | 54 047 019 | 4 499 909 | 13 672 868 | 0 | 29 558 945 | 15 799 860 | 13 759 085 | 2 606 497 | 1 390 603 | 0 | 124 271 | 0 | 124 271 | 2 087 845 | 106 081 |
| | Dez | 56 699 576 | 4 194 226 | 15 431 946 | 0 | 29 886 197 | 16 202 369 | 13 683 828 | 2 826 643 | 1 409 864 | 0 | 495 141 | 0 | 495 141 | 2 349 479 | 106 081 |
| **01** | Mar | 56 619 786 | 3 958 948 | 14 748 557 | 0 | 29 266 071 | 17 331 074 | 11 934 997 | 4 087 903 | 2 396 186 | 0 | 12 478 | 0 | 12 478 | 2 043 408 | 106 235 |
| | Jun | 55 731 791 | 3 375 586 | 12 178 073 | 0 | 30 012 454 | 18 226 853 | 11 785 602 | 4 427 948 | 2 366 503 | 0 | 337 844 | 0 | 337 844 | 2 927 166 | 106 217 |
| | Set | 58 159 309 | 3 409 559 | 11 850 854 | 0 | 30 890 590 | 19 100 852 | 11 789 738 | 5 118 359 | 2 402 005 | 0 | 1 404 744 | 0 | 1 404 744 | 2 977 033 | 106 166 |

| | 1 | 2 | 3 | 4 | 5 | 6 | 7 | 8 | 9 | 10 | 11 | 12 | 13 | 14 | 15 |
|---|---|---|---|---|---|---|---|---|---|---|---|---|---|---|---|
| | Total | Monetary financial institutions[4] | Other resident sectors | Monetary authorities[4] | Total | Issued in the domestic market | Issued in the external market | Monetary financial institutions[4] | Other resident sectors | Monetary authorities[4] | Total | Issued in the domestic market | Issued in the external market | Monetary financial institutions[4] | Other resident sectors |
| | | | | | General government[4] | | | | | | General government[4] | | | | |
| | | Equity securities[1] | | Bonds and notes[2] | | | | | | Money market instruments[3] | | | | | |

1) Inclui, nomeadamente, acções, unidades de participação em fundos de investimento e outros títulos de participação no capital, como os *Depositary Receipts*. / Includes, namely, shares, stocks, investment trust units and other participation or similar documents, such as "Depositary Receipts".
(2) Inclui obrigações e outros títulos de dívida pública ou privada, tais como, certificados de depósito de prazo superior a um ano, títulos de participação e outros títulos de dívida de prazo superior a um ano . / Includes bonds and notes and public or private debt securities, such as negotiable certificates of deposit with maturities of more than one year, participation certificates and other securities with maturities of more than one year.
(3) Inclui, nomeadamente, bilhetes do Tesouro, papel comercial, certificados de depósito não superior a um ano e outros títulos de prazo não superior a um ano. / Includes, namely, Treasury bills, commercial paper, negociable certificates of deposit (with original maturities of one year or less) and other securities with maturities of one year or less.

## C.3.3.3 INVESTIMENTO DE CARTEIRA - PASSIVOS
**Por tipo de investidor não residente**
**Posições em fim de período**

## PORTFOLIO INVESTMENT- LIABILITIES
**By type of non-resident investor**
**End-of-period positions**

Fonte / Source: Banco de Portugal

$10^3$ euros

| | | Instituições financeiras monetárias | Instituições financeiras não monetárias | | | | Sociedades não financeiras | Particulares | Outros |
|---|---|---|---|---|---|---|---|---|---|
| | | | Outros intermediários financeiros e auxiliares financeiros | | | Sociedades de seguros e fundo de pensões | | | |
| | | | Fundos de investimento | Sociedades correctoras | Outros | | | | |
| | | 1 | 2 | 3 | 4 | 5 | 6 | 7 | 8 |
| **97** | Jun | 15 352 511 | 5 207 822 | 1 778 602 | 75 398 | 5 149 641 | 659 056 | 19 380 | 5 965 |
| | Set | 18 517 054 | 5 430 816 | 1 761 405 | 75 085 | 5 377 669 | 1 135 932 | 20 520 | 5 864 |
| | Dez | 19 762 804 | 5 980 603 | 1 244 728 | 68 490 | 5 841 231 | 702 850 | 218 342 | 5 530 |
| **98** | Mar | 24 702 437 | 6 537 036 | 1 530 481 | 42 367 | 6 283 344 | 870 691 | 213 748 | 13 410 |
| | Jun | 24 334 436 | 6 424 432 | 1 271 141 | 42 062 | 6 079 602 | 847 423 | 221 493 | 19 892 |
| | Set | 23 711 079 | 6 195 031 | 1 215 561 | 86 636 | 6 026 519 | 1 036 438 | 221 388 | 28 073 |
| | Dez | 25 597 659 | 6 056 972 | 1 211 035 | 109 102 | 5 917 937 | 1 043 606 | 256 822 | 32 641 |
| **99** | Mar | 26 340 185 | 6 430 332 | 645 219 | 93 616 | 6 267 360 | 1 487 673 | 226 252 | 42 003 |
| | Jun | 28 116 243 | 6 357 321 | 765 303 | 105 048 | 6 190 956 | 1 902 129 | 222 298 | 23 164 |
| | Set | 31 248 901 | 6 548 224 | 1 091 048 | 128 894 | 6 402 893 | 1 846 255 | 217 510 | 21 237 |
| | Dez | 34 136 952 | 7 208 681 | 1 868 982 | 98 394 | 6 997 481 | 2 011 380 | 211 534 | 21 721 |
| **00** | Mar | 38 147 081 | 7 170 541 | 2 046 407 | 341 713 | 6 970 791 | 2 515 838 | 118 218 | 27 597 |
| | Jun | 36 154 970 | 6 719 356 | 1 883 382 | 172 580 | 6 740 572 | 2 388 530 | 87 204 | 24 522 |
| | Set | 36 070 313 | 6 654 111 | 1 865 145 | 58 434 | 6 921 620 | 2 286 605 | 132 410 | 58 380 |
| | Dez | 36 934 401 | 6 820 766 | 1 918 861 | 919 865 | 7 316 748 | 2 548 615 | 179 715 | 60 606 |
| **01** | Mar | 37 377 371 | 6 452 346 | 1 826 115 | 1 372 890 | 6 952 328 | 2 413 397 | 176 146 | 49 192 |
| | Jun | 37 384 518 | 6 500 122 | 1 571 779 | 1 108 702 | 7 002 445 | 1 942 704 | 190 476 | 31 044 |
| | Set | 38 930 707 | 6 864 744 | 1 557 294 | 1 233 163 | 7 393 697 | 1 922 408 | 200 483 | 56 812 |

| | 1 | 2 | 3 | 4 | 5 | 6 | 7 | 8 |
|---|---|---|---|---|---|---|---|---|
| | Monetary financial institutions | Investment trusts | Brokers | Other | Insurance corporations and pension funds | Non-financial corporations | Private individuals | Other |
| | | Other financial intermediaries and financial auxiliaries | | | | | | |
| | | Non-monetary financial institutions | | | | | | |

## C.3.3.4 INVESTIMENTO DE CARTEIRA - PASSIVOS
**Por zona económica e país de origem**
**Posições em fim de período**

## PORTFOLIO INVESTMENT - LIABILITIES
**By economic area and country of origin**
**End-of-period positions**

Fonte / Source: Banco de Portugal

$10^3$ euros

| | | OCDE | | | | | | | | | | | | *Off-shores* | Resto do Mundo |
|---|---|---|---|---|---|---|---|---|---|---|---|---|---|---|---|
| | | Total | União Europeia | | | | | | | | Outros | | | | |
| | | | Total | Área do euro | | | | | Reino Unido | Outros | EUA | Suíça | Outros | | |
| | | | | Total | Alemanha | Espanha | França | Outros | | | | | | | |
| | | 1 | 2 | 3 | 4 | 5 | 6 | 7 | 8 | 9 | 10 | 11 | 12 | 13 | 14 |
| **97** | Jun | 27 746 460 | 20 935 959 | 7 967 039 | 2 445 796 | 773 104 | 1 928 098 | 2 820 041 | 12 900 519 | 68 401 | 4 272 846 | 474 563 | 2 063 092 | 135 118 | 366 797 |
| | Set | 31 827 451 | 24 550 589 | 9 511 596 | 3 014 145 | 889 267 | 2 081 735 | 3 526 449 | 14 962 651 | 76 343 | 4 588 729 | 553 667 | 2 134 466 | 116 062 | 380 832 |
| | Dez | 33 224 552 | 25 164 579 | 10 010 102 | 3 272 806 | 1 098 706 | 2 113 448 | 3 525 142 | 15 063 681 | 90 796 | 5 380 661 | 586 207 | 2 093 106 | 223 313 | 376 712 |
| **98** | Mar | 39 432 152 | 29 024 412 | 11 906 322 | 3 813 035 | 986 517 | 3 057 634 | 4 049 136 | 16 988 396 | 129 695 | 7 491 403 | 686 742 | 2 229 594 | 374 290 | 387 071 |
| | Jun | 38 381 890 | 28 645 200 | 12 330 654 | 3 921 282 | 932 129 | 2 992 591 | 4 484 652 | 16 196 523 | 118 023 | 6 931 640 | 681 369 | 2 123 681 | 472 948 | 385 642 |
| | Set | 37 715 430 | 28 992 554 | 14 745 110 | 5 577 674 | 922 555 | 3 664 411 | 4 580 470 | 14 122 030 | 125 415 | 6 005 507 | 666 548 | 2 050 821 | 424 633 | 380 663 |
| | Dez | 39 324 984 | 30 237 516 | 15 604 326 | 5 898 840 | 1 043 709 | 3 874 701 | 4 787 076 | 14 479 262 | 153 929 | 6 247 544 | 705 427 | 2 134 496 | 489 980 | 410 810 |
| **99** | Mar | 40 482 918 | 31 485 923 | 17 665 643 | 6 562 985 | 1 050 561 | 4 943 849 | 5 108 248 | 13 651 394 | 168 886 | 5 989 313 | 786 060 | 2 221 622 | 732 121 | 317 601 |
| | Jun | 42 333 963 | 33 432 539 | 19 518 925 | 7 908 777 | 1 120 327 | 4 745 491 | 5 744 331 | 13 715 526 | 198 087 | 5 750 062 | 908 936 | 2 242 427 | 1 022 209 | 326 289 |
| | Set | 46 163 848 | 37 337 331 | 21 770 251 | 9 012 718 | 1 102 290 | 5 444 845 | 6 210 398 | 15 352 746 | 214 334 | 5 876 102 | 960 187 | 1 990 229 | 1 013 507 | 327 607 |
| | Dez | 50 889 494 | 41 125 466 | 23 830 335 | 9 923 712 | 1 226 295 | 5 612 457 | 7 067 871 | 17 078 482 | 216 649 | 6 533 230 | 1 141 525 | 2 089 273 | 1 281 672 | 383 959 |
| **00** | Mar | 55 501 772 | 45 317 828 | 26 819 784 | 10 743 487 | 1 292 297 | 5 595 381 | 9 188 619 | 18 281 124 | 216 919 | 6 935 470 | 1 106 994 | 2 141 480 | 1 409 513 | 426 901 |
| | Jun | 51 490 729 | 42 791 385 | 25 975 411 | 10 689 618 | 1 263 539 | 5 168 376 | 8 853 877 | 16 598 635 | 217 339 | 5 894 029 | 731 180 | 2 074 135 | 2 254 135 | 426 252 |
| | Set | 51 793 501 | 42 951 292 | 26 385 182 | 10 493 971 | 1 394 568 | 5 466 228 | 9 030 414 | 16 347 767 | 218 343 | 5 834 580 | 858 992 | 2 148 637 | 1 821 367 | 432 151 |
| | Dez | 54 031 049 | 45 231 841 | 27 563 382 | 10 809 096 | 1 694 838 | 5 608 232 | 9 451 216 | 17 467 525 | 200 934 | 6 337 529 | 354 738 | 2 106 940 | 2 158 527 | 510 000 |
| **01** | Mar | 54 179 868 | 44 543 496 | 26 670 067 | 10 200 895 | 1 914 260 | 5 888 929 | 8 665 984 | 17 675 752 | 197 676 | 6 445 415 | 1 337 122 | 1 853 836 | 1 929 138 | 510 779 |
| | Jun | 53 450 126 | 44 192 048 | 26 474 532 | 10 261 185 | 1 770 089 | 5 851 440 | 8 591 818 | 17 557 168 | 160 348 | 6 190 209 | 1 189 906 | 1 877 963 | 1 788 302 | 493 363 |
| | Set | 55 742 546 | 46 273 348 | 27 281 872 | 10 751 923 | 1 708 584 | 6 175 478 | 8 645 887 | 18 816 155 | 175 322 | 6 226 531 | 1 376 149 | 1 866 517 | 1 907 291 | 509 472 |

| | 1 | 2 | 3 | 4 | 5 | 6 | 7 | 8 | 9 | 10 | 11 | 12 | 13 | 14 |
|---|---|---|---|---|---|---|---|---|---|---|---|---|---|---|
| | Total | Total | Total | Germany | Spain | France | Other | United Kingdom | Other | USA | Switzerland | Other | Off-shores | Rest of the World |
| | | | Euro area | | | | | | | | | | | |
| | | European Union | | | | | | | | Other | | | | |
| | OECD | | | | | | | | | | | | | |

## C.3.4.1 OUTRO INVESTIMENTO[1]

**Por sector institucional do investidor residente**
**Posições em fim de período**

## OTHER INVESTMENT[1]

**By institutional sector of the resident investor**
**End-of-period positions**

Fonte: Banco de Portugal

$10^3$ euros

| | | Total | | Autoridades monetárias[2][3] | | Administrações públicas[3] | | Instituições financeiras monetárias[3] | | Outros sectores residentes | |
|---|---|---|---|---|---|---|---|---|---|---|---|
| | | Activos | Passivos | Activos | Passivos | Activos | Passivos | Activos | Passivos | Activos | Passivos |
| | | 1 | 2 | 3 | 4 | 5 | 6 | 7 | 8 | 9 | 10 |
| **97** | Jun | 47 246 815 | 51 084 251 | 0 | 0 | 30 261 | 1 916 603 | 32 441 413 | 34 930 489 | 14 775 141 | 14 237 159 |
| | Set | 53 583 857 | 53 230 185 | 0 | 0 | 31 138 | 1 953 128 | 36 270 869 | 37 348 323 | 17 281 849 | 13 928 733 |
| | Dez | 51 216 224 | 57 265 054 | 25 542 | 1 905 630 | 31 671 | 1 968 762 | 35 560 208 | 38 545 347 | 15 598 803 | 14 845 314 |
| **98** | Mar | 52 302 242 | 59 087 029 | 0 | 0 | 32 586 | 2 080 217 | 36 216 659 | 42 395 074 | 16 052 998 | 14 611 738 |
| | Jun | 51 008 606 | 61 230 554 | 0 | 0 | 33 422 | 1 800 360 | 34 273 479 | 43 864 046 | 16 701 704 | 15 566 149 |
| | Set | 55 380 987 | 64 055 546 | 0 | 0 | 40 602 | 1 349 606 | 38 459 605 | 46 488 380 | 16 880 780 | 16 217 559 |
| | Dez | 58 632 913 | 71 407 515 | 109 521 | 2 511 623 | 40 288 | 1 763 054 | 38 045 010 | 48 492 675 | 20 438 095 | 18 640 163 |
| **99** | Mar | 59 297 241 | 74 935 295 | 1 464 436 | 5 933 495 | 58 282 | 2 265 106 | 37 386 484 | 49 672 736 | 20 388 038 | 17 063 957 |
| | Jun | 58 864 877 | 76 984 062 | 1 507 568 | 4 719 104 | 55 962 | 2 527 697 | 36 753 214 | 52 990 023 | 20 548 134 | 16 747 239 |
| | Set | 59 562 057 | 80 703 551 | 1 382 907 | 2 954 495 | 63 066 | 2 570 085 | 38 649 749 | 57 222 870 | 19 466 335 | 17 956 101 |
| | Dez | 59 106 905 | 79 074 866 | 1 471 750 | 2 719 424 | 65 643 | 2 103 453 | 39 489 350 | 57 378 094 | 18 080 163 | 16 873 896 |
| **00** | Mar | 64 492 871 | 89 559 014 | 1 531 230 | 7 296 896 | 71 336 | 2 152 186 | 43 871 447 | 63 254 647 | 19 018 858 | 16 855 285 |
| | Jun | 65 587 187 | 95 986 730 | 1 542 017 | 8 043 429 | 79 853 | 2 238 278 | 42 724 552 | 68 386 232 | 21 240 765 | 17 318 792 |
| | Set | 66 651 316 | 100 085 875 | 1 724 013 | 7 848 904 | 76 929 | 2 240 037 | 43 108 507 | 72 818 936 | 21 741 866 | 17 177 998 |
| | Dez | 71 264 401 | 106 429 443 | 1 469 468 | 8 028 278 | 79 885 | 2 069 447 | 48 262 043 | 78 103 132 | 21 453 005 | 18 228 586 |
| **01** | Mar | 70 657 016 | 112 650 610 | 1 561 831 | 8 162 989 | 140 957 | 2 186 600 | 47 136 872 | 84 495 606 | 21 817 355 | 17 805 416 |
| | Jun | 73 982 064 | 118 858 960 | 1 461 064 | 9 655 123 | 131 454 | 2 053 241 | 49 896 311 | 88 778 319 | 22 493 234 | 18 372 277 |
| | Set | 71 777 396 | 116 262 272 | 1 504 569 | 9 076 778 | 125 592 | 2 011 125 | 48 482 083 | 87 370 893 | 21 665 151 | 17 803 476 |

(1) Inclui, em algumas componentes, estimativas trimestrais calculadas pelo Banco de Portugal com base na acumulação de fluxos mensais. / For some items includes estimates by Banco de Portugal based on accummulation of monthly flows.
(2) A partir de Janeiro de 1999, inclui os activos e passivos face a residentes na Área do euro ou denominados em euros, os quais deixaram de ser considerados "Activos de reserva./ Since January 1999, it includes those assets and liabilities on euro area residents or denominated in euros, which can no longer be classified as "Reserve assets".
(3) Sobre o conteúdo, ver notas no fim da publicação. / For information on coverage see notes at the end of this publication.

## C.3.4.2 OUTRO INVESTIMENTO

**Autoridades monetárias[1][2], por tipo de instrumento**
**Posições em fim de período**

## OTHER INVESTMENT

**Monetary authorities [1][2], by type of instrument**
**End-of-period positions**

Fonte / Source: Banco de Portugal

$10^3$ euros

| | | Activos | | | Passivos | | |
|---|---|---|---|---|---|---|---|
| | | Empréstimos / numerário e depósitos | | Outros activos | Empréstimos / numerário e depósitos | | Outros passivos |
| | | De curto prazo | De longo prazo | | De curto prazo | De longo prazo | |
| | | 1 | 2 | 3 | 4 | 5 | 6 |
| **97** | Jun | 0 | 0 | . | . | . | . |
| | Set | 0 | 0 | . | . | . | . |
| | Dez | 0 | 0 | 25 542 | 1 905 630 | 0 | 0 |
| **98** | Mar | 0 | 0 | . | . | . | . |
| | Jun | 0 | 0 | . | . | . | . |
| | Set | 0 | 0 | . | . | . | . |
| | Dez | 0 | 0 | 109 521 | 2 511 623 | 0 | 0 |
| **99** | Mar | 1 355 354 | 0 | 109 081 | 5 933 495 | 0 | 0 |
| | Jun | 1 398 486 | 0 | 109 081 | 4 719 104 | 0 | 0 |
| | Set | 1 273 826 | 0 | 109 081 | 2 954 495 | 0 | 0 |
| | Dez | 1 362 668 | 0 | 109 081 | 2 658 631 | 60 792 | 0 |
| **00** | Mar | 1 422 148 | 0 | 109 081 | 7 069 481 | 227 415 | 0 |
| | Jun | 1 432 913 | 0 | 109 104 | 7 303 529 | 739 899 | 0 |
| | Set | 1 614 909 | 0 | 109 104 | 7 042 232 | 806 672 | 0 |
| | Dez | 1 360 364 | 0 | 109 104 | 7 648 652 | 379 626 | 0 |
| **01** | Mar | 1 452 727 | 0 | 109 104 | 7 811 404 | 351 585 | 0 |
| | Jun | 1 351 960 | 0 | 109 104 | 9 604 211 | 50 912 | 0 |
| | Set | 1 395 465 | 0 | 109 104 | 9 039 631 | 37 147 | 0 |

| | 1 | 2 | 3 | 4 | 5 | 6 |
|---|---|---|---|---|---|---|
| | Short-term | Long-term | Other assets | Short-term | Long-term | Other liabilities |
| | Loans / currency and deposits | | | Loans / currency and deposits | | |
| | Assets | | | Liabilities | | |

(1) Sobre o conteúdo ver notas no fim da publicação. / For information on coverage see notes at the end of this publication.
(2) A partir de Janeiro de 1999, inclui os activos e passivos face a residentes na Área do euro ou denominados em euros, os quais deixaram de ser considerados "Activos de reserva"./ Since January 1999, it includes those assets and liabilities on euro area residents or denominated in euros, which can no longer be classified as "Reserve assets".

## C.3.4.3 OUTRO INVESTIMENTO[1]

**Administrações públicas [2], por tipo de instrumento**
**Posições em fim de período**

## OTHER INVESTMENT[1]

**General government [2], by type of instrument**
**End-of-period positions**

Fonte / Source: Banco de Portugal

$10^3$ euros

| | | Activos | | | | Passivos | | | |
|---|---|---|---|---|---|---|---|---|---|
| | | Créditos comerciais | Empréstimos / numerário e depósitos | | Outros activos | Créditos comerciais | Empréstimos / numerário e depósitos | | Outros passivos |
| | | | De curto prazo | De longo prazo | | | De curto prazo | De longo prazo | |
| | | 1 | 2 | 3 | 4 | 5 | 6 | 7 | 8 |
| **97** | Jun | 0 | 3 309 | 0 | 26 952 | 0 | 0 | 1 916 559 | 44 |
| | Set | 0 | 3 713 | 0 | 27 425 | 0 | 0 | 1 953 084 | 44 |
| | Dez | 0 | 3 712 | 0 | 27 959 | 0 | 0 | 1 968 718 | 45 |
| **98** | Mar | 0 | 4 133 | 0 | 28 452 | 0 | 0 | 2 080 180 | 37 |
| | Jun | 0 | 4 402 | 858 | 28 162 | 0 | 0 | 1 800 323 | 37 |
| | Set | 0 | 4 623 | 8 831 | 27 148 | 0 | 0 | 1 349 571 | 36 |
| | Dez | 0 | 4 153 | 8 935 | 27 199 | 0 | 0 | 1 763 018 | 36 |
| **99** | Mar | 0 | 14 980 | 14 956 | 28 346 | 0 | 55 384 | 2 209 685 | 37 |
| | Jun | 0 | 11 992 | 14 980 | 28 990 | 0 | 84 339 | 2 443 320 | 38 |
| | Set | 0 | 20 226 | 14 320 | 28 519 | 0 | 23 421 | 2 546 626 | 37 |
| | Dez | 0 | 22 473 | 15 291 | 27 878 | 0 | 88 807 | 2 014 607 | 40 |
| **00** | Mar | 0 | 26 998 | 16 449 | 27 890 | 0 | 2 633 | 2 149 511 | 42 |
| | Jun | 0 | 35 133 | 16 792 | 27 927 | 0 | 110 203 | 2 128 032 | 42 |
| | Set | 0 | 29 915 | 19 067 | 27 948 | 0 | 107 775 | 2 132 216 | 46 |
| | Dez | 0 | 33 180 | 18 273 | 28 432 | 0 | 34 985 | 2 034 419 | 43 |
| **01** | Mar | 0 | 93 866 | 18 659 | 28 432 | 0 | 152 240 | 2 034 319 | 40 |
| | Jun | 0 | 85 485 | 17 537 | 28 432 | 0 | 141 261 | 1 911 944 | 36 |
| | Set | 0 | 84 015 | 13 143 | 28 435 | 0 | 165 278 | 1 845 814 | 33 |

| | 1 | 2 | 3 | 4 | 5 | 6 | 7 | 8 |
|---|---|---|---|---|---|---|---|---|
| | Trade credits | Short-term | Long-term | Other assets | Trade credits | Short-term | Long-term | Other liabilities |
| | | Loans / currency and deposits | | | | Loans / currency and deposits | | |

(1) Inclui, em algumas componentes, estimativas trimestrais calculadas pelo Banco de Portugal com base na acumulação de fluxos mensais. / For some items includes estimates by Banco de Portugal based on accummulation of monthly flows.
(2) Sobre o conteúdo ver notas no fim da publicação. / For information on coverage see notes at the end of this publication.

## C.3.4.4 OUTRO INVESTIMENTO[1]

**Instituições financeiras monetárias [2], por tipo de instrumento**
**Posições em fim de período**

## OTHER INVESTMENT[1]

**Monetary financial institutions [2], by type of instrument**
**End-of-period positions**

Fonte / Source: Banco de Portugal

$10^3$ euros

| | | Activos | | | Passivos | | |
|---|---|---|---|---|---|---|---|
| | | Empréstimos / numerário e depósitos | | Outros activos | Empréstimos / numerário e depósitos | | Outros passivos |
| | | De curto prazo | De longo prazo | | De curto prazo | De longo prazo | |
| | | 1 | 2 | 3 | 4 | 5 | 6 |
| **97** | Jun | 26 003 794 | 6 401 980 | 35 640 | 32 007 165 | 2 909 073 | 14 251 |
| | Set | 28 974 728 | 7 255 926 | 40 216 | 34 302 983 | 3 027 338 | 18 003 |
| | Dez | 28 070 764 | 7 445 846 | 43 598 | 34 281 507 | 4 247 580 | 16 261 |
| **98** | Mar | 28 586 236 | 7 578 546 | 51 876 | 37 421 224 | 4 955 637 | 18 214 |
| | Jun | 26 556 746 | 7 663 549 | 53 184 | 38 342 763 | 5 485 532 | 35 750 |
| | Set | 31 161 881 | 7 228 365 | 69 358 | 40 964 861 | 5 488 732 | 34 787 |
| | Dez | 30 606 434 | 7 367 333 | 71 244 | 42 655 852 | 5 743 886 | 92 937 |
| **99** | Mar | 29 653 629 | 7 658 067 | 74 788 | 43 409 181 | 6 164 228 | 99 327 |
| | Jun | 29 100 248 | 7 574 758 | 78 208 | 45 077 652 | 7 809 623 | 102 747 |
| | Set | 29 887 890 | 8 684 957 | 76 902 | 47 346 868 | 9 776 051 | 99 951 |
| | Dez | 29 714 646 | 9 694 816 | 79 888 | 45 671 130 | 11 601 715 | 105 248 |
| **00** | Mar | 32 409 742 | 11 379 198 | 82 507 | 48 970 239 | 14 174 449 | 109 959 |
| | Jun | 31 656 372 | 10 985 879 | 82 301 | 51 830 966 | 16 445 254 | 110 012 |
| | Set | 32 295 835 | 10 725 533 | 87 140 | 56 109 074 | 16 591 139 | 118 723 |
| | Dez | 35 528 343 | 12 649 977 | 83 723 | 60 229 802 | 17 760 631 | 112 700 |
| **01** | Mar | 35 270 626 | 11 779 802 | 86 444 | 64 474 159 | 19 903 471 | 117 977 |
| | Jun | 37 253 579 | 12 553 937 | 88 795 | 64 092 429 | 24 563 602 | 122 287 |
| | Set | 36 077 552 | 12 319 804 | 84 728 | 60 941 828 | 26 314 485 | 114 580 |

| | 1 | 2 | 3 | 4 | 5 | 6 |
|---|---|---|---|---|---|---|
| | Short-term | Long-term | Other assets | Short-term | Long-term | Other liabilities |
| | Loans / currency and deposits | | | Loans / currency and deposits | | |
| | Assets | | | Liabilities | | |

(1) Inclui, em algumas componentes, estimativas trimestrais calculadas pelo Banco de Portugal com base na acumulação de fluxos mensais. / For some items includes estimates by Banco de Portugal based on accummulation of monthly flows.
(2) Sobre o conteúdo ver notas no fim da publicação. / For information on coverage see notes at the end of this publication.

## C.3.4.5 OUTRO INVESTIMENTO[1]

**Outros sectores residentes, por tipo de instrumento**
**Posições em fim de período**

## OTHER INVESTMENT[1]

**Other resident sectors, by type of instrument**
**End-of-period positions**

Fonte / Source: Banco de Portugal

$10^3$ euros

| | | Activos | | | | Passivos | | | |
|---|---|---|---|---|---|---|---|---|---|
| | | Créditos comerciais | Empréstimos / numerário e depósitos | | Outros activos | Créditos comerciais | Empréstimos / numerário e depósitos | | Outros passivos |
| | | | De curto prazo | De longo prazo | | | De curto prazo | De longo prazo | |
| | | 1 | 2 | 3 | 4 | 5 | 6 | 7 | 8 |
| **97** | Jun | 5 138 112 | 9 347 503 | 43 003 | 246 524 | 4 840 977 | 622 890 | 8 712 161 | 61 132 |
| | Set | 5 050 909 | 11 930 716 | 44 462 | 255 761 | 4 498 970 | 737 776 | 8 628 357 | 63 630 |
| | Dez | 5 472 976 | 9 817 089 | 46 054 | 262 685 | 5 229 688 | 537 987 | 9 013 045 | 64 594 |
| **98** | Mar | 5 331 229 | 10 413 608 | 47 272 | 260 889 | 5 053 532 | 631 018 | 8 856 364 | 70 823 |
| | Jun | 5 814 255 | 10 583 946 | 46 299 | 257 204 | 5 643 192 | 787 222 | 9 062 769 | 72 965 |
| | Set | 5 392 486 | 11 185 733 | 43 781 | 258 780 | 4 996 976 | 1 137 894 | 9 996 276 | 86 412 |
| | Dez | 5 567 594 | 14 575 732 | 39 920 | 254 848 | 5 699 964 | 1 308 003 | 11 546 208 | 85 988 |
| **99** | Mar | 5 158 184 | 14 926 256 | 46 029 | 257 569 | 5 140 939 | 1 078 031 | 10 750 595 | 94 393 |
| | Jun | 5 542 176 | 14 695 467 | 52 359 | 258 133 | 5 628 429 | 643 504 | 10 377 539 | 97 767 |
| | Set | 5 341 263 | 13 819 556 | 50 395 | 255 121 | 5 317 363 | 1 324 079 | 11 218 752 | 95 907 |
| | Dez | 5 888 439 | 11 877 457 | 53 421 | 260 847 | 6 315 948 | 646 663 | 9 813 426 | 97 859 |
| **00** | Mar | 5 965 504 | 12 727 332 | 59 163 | 266 859 | 6 143 411 | 516 670 | 10 094 624 | 100 579 |
| | Jun | 6 199 845 | 14 716 990 | 60 307 | 263 624 | 6 377 567 | 843 053 | 9 997 762 | 100 410 |
| | Set | 6 244 234 | 15 157 386 | 67 254 | 272 992 | 5 853 863 | 1 003 135 | 10 222 826 | 98 174 |
| | Dez | 6 725 590 | 14 385 355 | 74 607 | 267 454 | 7 052 751 | 851 720 | 10 230 349 | 93 766 |
| **01** | Mar | 6 746 207 | 14 721 733 | 79 680 | 269 736 | 6 825 390 | 558 339 | 10 323 696 | 97 991 |
| | Jun | 7 152 543 | 14 984 399 | 82 619 | 273 674 | 7 039 610 | 496 114 | 10 729 383 | 107 170 |
| | Set | 6 504 947 | 14 815 866 | 77 009 | 267 330 | 6 109 990 | 657 211 | 10 928 749 | 107 525 |

| | 1 | 2 | 3 | 4 | 5 | 6 | 7 | 8 |
|---|---|---|---|---|---|---|---|---|
| | Trade credits | Short-term | Long-term | Other assets | Trade credits | Short-term | Long-term | Other liabilities |
| | | Loans / currency and deposits | | | | Loans / currency and deposits | | |
| | Assets | | | | Liabilities | | | |

(1) Inclui, em algumas componentes, estimativas trimestrais calculadas pelo Banco de Portugal com base na acumulação de fluxos mensais. / For some items includes estimates by Banco de Portugal based on accummulation of monthly flows.

## C.3.5 ACTIVOS DE RESERVA[1]

**Posições em fim de período**

## RESERVE ASSETS[1]

**End-of-period positions**

Fonte / Source: Banco de Portugal

$10^3$ euros

| | | Total | Ouro monetário[2] | Direitos de saque especiais | Posição de reserva no FMI | Activos cambiais[3] | | | | | | | | | Outros activos | Por memória: |
|---|---|---|---|---|---|---|---|---|---|---|---|---|---|---|---|---|
| | | | | | | Total | Numerário e depósitos | | | Títulos | | | | Derivados financeiros | | Ouro em milhares de onças troy |
| | | | | | | | Total | Junto de autoridades mone-tárias[4] | Junto de instituições financeiras monetárias | Total | Títulos de participa-ção no capital[5] | Obriga-ções[6] | Instru-mentos do mercado monetário[7] | | | |
| | | 1 | 2 | 3 | 4 | 5 | 6 | 7 | 8 | 9 | 10 | 11 | 12 | 13 | 14 | 15 |
| **97** | Jun | 17 950 440 | 4 754 004 | 100 469 | 372 179 | 12 723 787 | 6 049 645 | . | . | 6 674 142 | . | . | . | 0 | 0 | 16 069 |
| | Set | 17 634 776 | 4 715 006 | 104 376 | 383 769 | 12 431 625 | 6 286 985 | . | . | 6 144 640 | . | . | . | 0 | 0 | 16 069 |
| | Dez | 18 593 051 | 4 269 001 | 108 813 | 386 599 | 13 828 639 | 7 035 492 | 2 087 501 | 4 947 992 | 6 793 147 | 0 | 3 385 461 | 3 407 686 | 0 | 0 | 16 068 |
| **98** | Mar | 19 088 822 | 4 560 966 | 115 577 | 537 400 | 13 874 879 | 6 760 553 | . | . | 7 114 326 | . | . | . | 0 | 0 | 16 068 |
| | Jun | 18 783 152 | 4 352 229 | 120 624 | 524 236 | 13 786 064 | 7 348 831 | . | . | 6 437 233 | . | . | . | 0 | 0 | 16 068 |
| | Set | 18 783 746 | 4 084 655 | 120 635 | 515 502 | 14 062 954 | 7 511 465 | . | . | 6 551 489 | . | . | . | 0 | 0 | 16 069 |
| | Dez | 18 515 688 | 4 949 192 | 129 011 | 534 732 | 12 902 752 | 3 347 641 | 359 362 | 2 988 279 | 9 555 111 | 0 | 3 567 817 | 5 987 295 | 0 | 0 | 20 089 |
| **99** | Mar | 12 208 057 | 5 080 176 | 28 433 | 483 642 | 6 615 806 | 448 861 | 115 099 | 333 762 | 6 166 945 | 0 | 3 965 555 | 2 201 391 | 0 | 0 | 19 504 |
| | Jun | 12 665 951 | 4 915 433 | 32 610 | 494 903 | 7 223 005 | 674 253 | 194 971 | 479 282 | 6 548 752 | 0 | 4 930 307 | 1 618 444 | 0 | 0 | 19 504 |
| | Set | 13 361 014 | 5 554 949 | 36 251 | 379 641 | 7 390 174 | 1 143 398 | 395 107 | 748 291 | 6 246 776 | 0 | 4 320 207 | 1 926 569 | 0 | 0 | 19 504 |
| | Dez | 14 035 051 | 5 647 108 | 43 768 | 375 301 | 7 968 874 | 441 903 | 56 583 | 385 320 | 7 416 077 | 0 | 5 028 495 | 2 387 582 | 110 893 | 0 | 19 505 |
| **00** | Mar | 14 567 952 | 5 633 507 | 48 329 | 387 816 | 8 498 299 | 1 031 434 | 444 430 | 587 005 | 7 301 748 | 0 | 5 004 516 | 2 297 232 | 165 117 | 0 | 19 506 |
| | Jun | 14 554 356 | 5 902 179 | 50 941 | 342 942 | 8 258 294 | 609 852 | 227 872 | 381 980 | 7 506 865 | 0 | 5 054 055 | 2 452 810 | 141 578 | 0 | 19 506 |
| | Set | 15 796 618 | 6 099 908 | 57 422 | 343 431 | 9 295 856 | 613 297 | 133 274 | 480 023 | 8 435 657 | 0 | 5 720 349 | 2 715 308 | 246 903 | 0 | 19 506 |
| | Dez | 15 289 103 | 5 715 454 | 57 706 | 339 344 | 9 176 599 | 748 588 | 141 727 | 606 861 | 8 135 948 | 0 | 4 958 022 | 3 177 926 | 292 063 | 0 | 19 506 |
| **01** | Mar | 15 697 975 | 5 735 668 | 62 305 | 373 956 | 9 526 046 | 1 086 144 | 634 585 | 451 559 | 8 024 056 | 0 | 5 499 673 | 2 524 383 | 415 845 | 0 | 19 506 |
| | Jun | 16 601 058 | 6 208 494 | 67 243 | 402 029 | 9 923 292 | 837 591 | 629 740 | 207 851 | 8 719 904 | 0 | 5 536 496 | 3 183 409 | 365 796 | 0 | 19 506 |
| | Set | 16 578 579 | 6 213 409 | 67 203 | 384 065 | 9 913 902 | 602 529 | 128 558 | 473 971 | 9 047 098 | 0 | 5 137 353 | 3 909 745 | 264 274 | 0 | 19 507 |

| | 1 | 2 | 3 | 4 | 5 | 6 | 7 | 8 | 9 | 10 | 11 | 12 | 13 | 14 | 15 |
|---|---|---|---|---|---|---|---|---|---|---|---|---|---|---|---|
| | Total | Monetary gold[2] | Special drawing rights | Reserve position in the IMF | Total | Total | With monetary authorities[4] | With banks | Total | Equities[5] | Bonds and notes[6] | Money market instru-ments[7] | Financial derivatives | Other assets | Gold in thousands of troy ounces |
| | | | | | | Currency and deposits | | | Securities | | | | | | |
| | | | | | Foreign exchange[3] | | | | | | | | | | Memo items: |

(1) A partir de Janeiro de 1999 são considerados activos de reserva apenas os activos do Banco de Portugal face a não residentes da área do euro e denominados em moedas de países fora desta área, havendo lugar a uma quebra de série. / From January 1999 onwards reserve assets include only Banco de Portugal claims on non-euro area residents denominated in non-euro area currencies, thus implying a break in the series.
(2) A preços de mercado. / At market prices.
(3) A partir de Janeiro de 1999 inclui apenas activos sobre não residentes na área do euro em moedas de países fora da área do euro. / From January 1999 onwards,includes only assets on euro area non-residents denominated in non-euro area currencies.
(4) Inclui depósitos junto do Banco Internacional de Pagamentos (BIS) e do Fundo Monetário Internacional (FMI). / Includes deposits with Bank for International Settlements (BIS) and International Monetary Fund (IMF).
(5) Inclui, nomeadamente, acções, unidades de participação em fundos de investimento e outros títulos de participação no capital, como os *Depositary Receipts*. / Includes, namely, shares, stocks, investment trust units and other participation or similar documents such as "Depositary Receipts".
(6) Inclui obrigações e outros títulos de dívida pública ou privada, tais como, certificados de depósito de prazo superior a um ano, títulos de participação e outros títulos de dívida de prazo superior a um ano. / Includes bonds and notes and public or private debt securites, such as negotiable certificates of deposit with maturities of more than one year, participation certificates and other securities with maturities of more than one year.

## C.3.5 ACTIVOS DE RESERVA[1]
## Posições em fim de período

## RESERVE ASSETS[1]
## End-of-period positions

Fonte / Source: Banco de Portugal

$10^6$ escudos

| | | Total | Ouro monetário[2] | Direitos de saque especiais | Posição de reserva no FMI | Activos cambiais[3] | | | | | | | | | Outros activos | Por memória: |
|---|---|---|---|---|---|---|---|---|---|---|---|---|---|---|---|---|
| | | | | | | Total | Numerário e depósitos | | | Títulos | | | | Derivados financeiros | | Ouro em milhares de onças troy |
| | | | | | | | Total | Junto de autoridades monetárias[4] | Junto de instituições financeiras monetárias | Total | Títulos de participação no capital[5] | Obrigações[6] | Instrumentos do mercado monetário[7] | | | |
| | | 1 | 2 | 3 | 4 | 5 | 6 | 7 | 8 | 9 | 10 | 11 | 12 | 13 | 14 | 15 |
| **97** | Jun | 3 598 740 | 953 092 | 20 142 | 74 615 | 2 550 890 | 1 212 845 | . | . | 1 338 045 | . | . | . | 0 | 0 | 3 222 |
| | Set | 3 535 455 | 945 274 | 20 925 | 76 939 | 2 492 317 | 1 260 427 | . | . | 1 231 890 | . | . | . | 0 | 0 | 3 221 |
| | Dez | 3 727 572 | 855 858 | 21 815 | 77 506 | 2 772 393 | 1 410 489 | 418 506 | 991 983 | 1 361 904 | 0 | 678 724 | 683 180 | 0 | 0 | 3 221 |
| **98** | Mar | 3 826 965 | 914 392 | 23 171 | 107 739 | 2 781 664 | 1 355 369 | . | . | 1 426 294 | . | . | . | 0 | 0 | 3 221 |
| | Jun | 3 765 684 | 872 543 | 24 183 | 105 100 | 2 763 858 | 1 473 308 | . | . | 1 290 549 | . | . | . | 0 | 0 | 3 221 |
| | Set | 3 765 803 | 818 900 | 24 185 | 103 349 | 2 819 369 | 1 505 913 | . | . | 1 313 456 | . | . | . | 0 | 0 | 3 222 |
| | Dez | 3 712 062 | 992 224 | 25 864 | 107 204 | 2 586 770 | 671 142 | 72 046 | 599 096 | 1 915 628 | 0 | 715 283 | 1 200 345 | 0 | 0 | 4 027 |
| **99** | Mar | 2 447 496 | 1 018 484 | 5 700 | 96 961 | 1 326 350 | 89 988 | 23 075 | 66 913 | 1 236 362 | 0 | 795 022 | 441 339 | 0 | 0 | 3 910 |
| | Jun | 2 539 295 | 985 456 | 6 538 | 99 219 | 1 448 082 | 135 176 | 39 088 | 96 087 | 1 312 907 | 0 | 988 438 | 324 469 | 0 | 0 | 3 910 |
| | Set | 2 678 643 | 1 113 667 | 7 268 | 76 111 | 1 481 597 | 229 231 | 79 212 | 150 019 | 1 252 366 | 0 | 866 124 | 386 242 | 0 | 0 | 3 910 |
| | Dez | 2 813 775 | 1 132 143 | 8 775 | 75 241 | 1 597 616 | 88 594 | 11 344 | 77 250 | 1 486 790 | 0 | 1 008 123 | 478 667 | 22 232 | 0 | 3 910 |
| **00** | Mar | 2 920 612 | 1 129 417 | 9 689 | 77 750 | 1 703 756 | 206 784 | 89 100 | 117 684 | 1 463 869 | 0 | 1 003 315 | 460 554 | 33 103 | 0 | 3 911 |
| | Jun | 2 917 886 | 1 183 281 | 10 213 | 68 754 | 1 655 639 | 122 264 | 45 684 | 76 580 | 1 504 991 | 0 | 1 013 247 | 491 744 | 28 384 | 0 | 3 911 |
| | Set | 3 166 938 | 1 222 922 | 11 512 | 68 852 | 1 863 652 | 122 955 | 26 719 | 96 236 | 1 691 197 | 0 | 1 146 827 | 544 370 | 49 500 | 0 | 3 911 |
| | Dez | 3 065 190 | 1 145 846 | 11 569 | 68 032 | 1 839 743 | 150 078 | 28 414 | 121 665 | 1 631 111 | 0 | 993 994 | 637 117 | 58 553 | 0 | 3 911 |
| **01** | Mar | 3 147 161 | 1 149 898 | 12 491 | 74 971 | 1 909 801 | 217 752 | 127 223 | 90 530 | 1 608 679 | 0 | 1 102 585 | 506 093 | 83 369 | 0 | 3 911 |
| | Jun | 3 328 213 | 1 244 691 | 13 481 | 80 600 | 1 989 441 | 167 922 | 126 252 | 41 670 | 1 748 184 | 0 | 1 109 968 | 638 216 | 73 336 | 0 | 3 911 |
| | Set | 3 323 707 | 1 245 677 | 13 473 | 76 998 | 1 987 559 | 120 796 | 25 774 | 95 023 | 1 813 780 | 0 | 1 029 947 | 783 834 | 52 982 | 0 | 3 911 |

| | 1 | 2 | 3 | 4 | 5 | 6 | 7 | 8 | 9 | 10 | 11 | 12 | 13 | 14 | 15 |
|---|---|---|---|---|---|---|---|---|---|---|---|---|---|---|---|
| | Total | Monetary gold[2] | Special drawing rights | Reserve position in the IMF | Total | Total | With monetary authorities[4] | With banks | Total | Equities[5] | Bonds and notes[6] | Money market instruments[7] | Financial derivatives | Other assets | Gold in thousands of troy ounces |
| | | | | | | Currency and deposits | | | Securities | | | | | | |
| | | | | | Foreign exchange[3] | | | | | | | | | | Memo items: |

(1) A partir de Janeiro de 1999 são considerados activos de reserva apenas os activos das autoridades monetárias face a não residentes da área do euro e denominados em moedas de países fora desta área, havendo lugar a uma quebra de série . / From January 1999 onwards reserve assets include only monetary authorities claims on euro area non-residents denominated in non-euro area currencies, thus implying a break in the series .
(2) A preços de mercado. / At market prices.
(3) A partir de Janeiro de 1999 inclui apenas activos sobre não residentes na área do euro em moedas de países fora da área do euro. / From January 1999 onwards, includesonly assets on euro area non-residents denominated in non-euro area currencies.
(4) Inclui depósitos junto do Banco Internacional de Pagamentos (BIS) e do Fundo Monetário Internacional (FMI). / Includes deposits with Bank for International Settlements (BIS) and International Monetary Fund (IMF).
(5) Inclui, nomeadamente, acções, unidades de participação em fundos de investimento e outros títulos de participação no capital, como os *Depositary Receipts*. / Includes, namely, shares, stocks, investment trust units and other participation or similar documents such as "Depositary Receipts".
(6) Inclui obrigações e outros títulos de dívida pública ou privada, tais como, certificados de depósito de prazo superior a um ano, títulos de participação e outros títulos de dívida de prazo superior a um ano. / Includes bonds and notes and public or private debt securites, such as negotiable certificates of deposit with maturities of more than one year, participation certificates and other securities with maturities of more than one year.

## C.3.5 ACTIVOS DE RESERVA[1]
## Posições em fim de período

## RESERVE ASSETS[1]
## End-of-period positions

Fonte / Source: Banco de Portugal

$10^3$ dólares

| | | Total | Ouro monetário[2] | Direitos de saque especiais | Posição de reserva no FMI | Activos cambiais[3] | | | | | | | | | Outros activos | Por memória: |
|---|---|---|---|---|---|---|---|---|---|---|---|---|---|---|---|---|
| | | | | | | Total | Numerário e depósitos | | | Títulos | | | | Derivados financeiros | | Ouro em milhares de onças troy |
| | | | | | | | Total | Junto de autoridades monetárias[4] | Junto de instituições financeiras monetárias | Total | Títulos de participação no capital[5] | Obrigações[6] | Instrumentos do mercado monetário[7] | | | |
| | | 1 | 2 | 3 | 4 | 5 | 6 | 7 | 8 | 9 | 10 | 11 | 12 | 13 | 14 | 15 |
| **97** | Jun | 20 442 508 | 5 414 004 | 114 418 | 423 849 | 14 490 237 | 6 889 521 | . | . | 7 600 716 | . | . | . | 0 | 0 | 18 300 |
| | Set | 19 656 925 | 5 255 667 | 116 344 | 427 776 | 13 857 138 | 7 007 902 | . | . | 6 849 235 | . | . | . | 0 | 0 | 17 911 |
| | Dez | 20 333 025 | 4 668 502 | 118 996 | 422 777 | 15 122 749 | 7 693 887 | 2 282 853 | 5 411 035 | 7 428 862 | 0 | 3 702 279 | 3 726 584 | 0 | 0 | 17 571 |
| **98** | Mar | 20 231 687 | 4 834 035 | 122 497 | 569 575 | 14 705 581 | 7 165 313 | . | . | 7 540 268 | . | . | . | 0 | 0 | 17 030 |
| | Jun | 20 341 194 | 4 713 241 | 130 630 | 567 721 | 14 929 603 | 7 958 408 | . | . | 6 971 194 | . | . | . | 0 | 0 | 17 401 |
| | Set | 21 904 264 | 4 763 233 | 140 676 | 601 141 | 16 399 213 | 8 759 334 | . | . | 7 639 879 | . | . | . | 0 | 0 | 18 738 |
| | Dez | 21 603 234 | 5 774 485 | 150 524 | 623 900 | 15 054 325 | 3 905 870 | 419 287 | 3 486 583 | 11 148 455 | 0 | 4 162 761 | 6 985 694 | 0 | 0 | 23 438 |
| **99** | Mar | 13 113 879 | 5 457 119 | 30 543 | 519 527 | 7 106 690 | 482 166 | 123 639 | 358 526 | 6 624 525 | 0 | 4 259 794 | 2 364 731 | 0 | 0 | 20 951 |
| | Jun | 13 081 396 | 5 076 660 | 33 680 | 511 136 | 7 459 920 | 696 369 | 201 366 | 495 002 | 6 763 552 | 0 | 5 092 022 | 1 671 530 | 0 | 0 | 20 143 |
| | Set | 14 249 540 | 5 924 361 | 38 661 | 404 887 | 7 881 631 | 1 219 435 | 421 382 | 798 053 | 6 662 195 | 0 | 4 607 507 | 2 054 688 | 0 | 0 | 20 801 |
| | Dez | 14 099 613 | 5 673 085 | 43 970 | 377 028 | 8 005 531 | 443 936 | 56 844 | 387 093 | 7 450 191 | 0 | 5 051 626 | 2 398 565 | 111 403 | 0 | 19 595 |
| **00** | Mar | 13 916 756 | 5 381 686 | 46 168 | 370 481 | 8 118 420 | 985 329 | 424 563 | 560 765 | 6 975 356 | 0 | 4 780 811 | 2 194 544 | 157 736 | 0 | 18 634 |
| | Jun | 13 908 142 | 5 640 121 | 48 679 | 327 716 | 7 891 626 | 582 774 | 217 755 | 365 020 | 7 173 560 | 0 | 4 829 654 | 2 343 905 | 135 292 | 0 | 18 640 |
| | Set | 13 845 747 | 5 346 574 | 50 331 | 301 018 | 8 147 824 | 537 555 | 116 815 | 420 740 | 7 393 859 | 0 | 5 013 890 | 2 379 969 | 216 410 | 0 | 17 097 |
| | Dez | 14 226 524 | 5 318 235 | 53 695 | 315 760 | 8 538 833 | 696 562 | 131 877 | 564 685 | 7 570 507 | 0 | 4 613 444 | 2 957 063 | 271 765 | 0 | 18 150 |
| **01** | Mar | 13 864 452 | 5 065 742 | 55 028 | 330 278 | 8 413 404 | 959 283 | 560 465 | 398 817 | 7 086 847 | 0 | 4 857 312 | 2 229 535 | 367 275 | 0 | 17 228 |
| | Jun | 14 077 724 | 5 264 813 | 57 022 | 340 922 | 8 414 967 | 710 279 | 534 021 | 176 258 | 7 394 493 | 0 | 4 694 957 | 2 699 536 | 310 196 | 0 | 16 541 |
| | Set | 15 137 896 | 5 673 462 | 61 363 | 350 690 | 9 052 381 | 550 170 | 117 386 | 432 783 | 8 260 903 | 0 | 4 690 916 | 3 569 987 | 241 308 | 0 | 17 811 |

| | 1 | 2 | 3 | 4 | 5 | 6 | 7 | 8 | 9 | 10 | 11 | 12 | 13 | 14 | 15 |
|---|---|---|---|---|---|---|---|---|---|---|---|---|---|---|---|
| | Total | Monetary gold[2] | Special drawing rights | Reserve position in the IMF | Total | Total | With monetary authorities[4] | With banks | Total | Equities[5] | Bonds and notes[6] | Money market instruments[7] | Financial derivatives | Other assets | Gold in thousands of troy ounces |
| | | | | | | Currency and deposits | | | Securities | | | | | | |
| | | | | | Foreign exchange[3] | | | | | | | | | | Memo items: |

(1) A partir de Janeiro de 1999 são considerados activos de reserva apenas os activos das autoridades monetárias face a não residentes da área do euro e denominados em moedas de países fora desta área, havendo lugar a uma quebra de série . / From January 1999 onwards reserve assets include only monetary authorities claims on euro area non-residents denominated in non-euro area currencies, thus implying a break in the series.
(2) A preços de mercado. / At market prices.
(3) A partir de Janeiro de 1999 inclui apenas activos sobre não residentes na área do euro em moedas de países fora da área do euro. / From January 1999 onwards, includes only assets on euro area non-residents denominated in non-euro area currencies.
(4) Inclui depósitos junto do Banco Internacional de Pagamentos (BIS) e do Fundo Monetário Internacional (FMI). / Includes deposits with Bank for International Settlements (BIS) and International Monetary Fund (IMF).
(5) Inclui, nomeadamente, acções, unidades de participação em fundos de investimento e outros títulos de participação no capital, como os *Depositary Receipts*. / Includes, namely, shares, stocks, investment trust units and other participation or similar documents such as "Depositary Receipts".
(6) Inclui obrigações e outros títulos de dívida pública ou privada, tais como, certificados de depósito de prazo superior a um ano, títulos de participação e outros títulos de dívida de prazo superior a um ano. / Includes bonds and notes and public or private debt securites, such as negotiable certificates of deposit with maturities of more than one year, participation certificates and other securities with maturities of more than one year.

## D.1.1.1 TAXAS DE CÂMBIO DE REFERÊNCIA DO EURO[a] (continua)
**Valores médios**

## EURO REFERENCE EXCHANGE RATES[a] (to be continued)
**Averages**

Fonte / Source: Banco Central Europeu / European Central Bank

| | | Dólar australiano 1 | Lev da Bulgária 2 | Dólar canadiano 3 | Franco suiço 4 | Libra de Chipre 5 | Coroa checa 6 | Coroa dinamarquesa 7 | Coroa da Estónia 8 | Libra esterlina 9 | Dracma grega 10 | Dólar de Hong Kong 11 |
|---|---|---|---|---|---|---|---|---|---|---|---|---|
| **99** | | 1.6523 | . | 1.5840 | 1.6003 | 0.57884 | 36.884 | 7.4355 | 15.6466 | 0.65874 | 325.76 | . |
| **00** | | 1.5889 | 1.9488 | 1.3706 | 1.5579 | 0.57392 | 35.599 | 7.4538 | 15.6466 | 0.60948 | 336.63 | 6.7714 |
| **01** | | 1.7319 | 1.9482 | 1.3864 | 1.5105 | 0.57589 | 34.068 | 7.4521 | 15.6466 | 0.62187 | . | 6.9855 |
| **00** | Jul | 1.5978 | . | 1.3886 | 1.5505 | 0.57428 | 35.608 | 7.4589 | 15.6466 | 0.62304 | 336.86 | . |
| | Ago | 1.5575 | . | 1.3406 | 1.5506 | 0.57271 | 35.356 | 7.4578 | 15.6466 | 0.60710 | 337.27 | . |
| | Set | 1.5749 | . | 1.2945 | 1.5307 | 0.57241 | 35.440 | 7.4627 | 15.6466 | 0.60773 | 338.60 | . |
| | Out | 1.6176 | 1.9482 | 1.2924 | 1.5130 | 0.57241 | 35.236 | 7.4472 | 15.6466 | 0.58933 | 339.45 | 6.6682 |
| | Nov | 1.6387 | 1.9468 | 1.3204 | 1.5216 | 0.57241 | 34.609 | 7.4564 | 15.6466 | 0.60039 | 340.16 | 6.6789 |
| | Dez | 1.6422 | 1.9520 | 1.3679 | 1.5137 | 0.57270 | 34.834 | 7.4580 | 15.6466 | 0.61342 | 340.70 | 6.9982 |
| **01** | Jan | 1.6891 | 1.9553 | 1.4098 | 1.5291 | 0.57754 | 35.128 | 7.4642 | 15.6466 | 0.63480 | . | 7.3182 |
| | Fev | 1.7236 | 1.9516 | 1.4027 | 1.5358 | 0.57935 | 34.640 | 7.4630 | 15.6466 | 0.63400 | . | 7.1889 |
| | Mar | 1.8072 | 1.9496 | 1.4167 | 1.5355 | 0.57892 | 34.590 | 7.4643 | 15.6466 | 0.62915 | . | 7.0939 |
| | Abr | 1.7847 | 1.9474 | 1.3903 | 1.5287 | 0.57859 | 34.555 | 7.4633 | 15.6466 | 0.62168 | . | 6.9568 |
| | Mai | 1.6813 | 1.9468 | 1.3473 | 1.5334 | 0.57771 | 34.375 | 7.4612 | 15.6466 | 0.61328 | . | 6.8182 |
| | Jun | 1.6469 | 1.9470 | 1.3016 | 1.5225 | 0.57516 | 33.954 | 7.4539 | 15.6466 | 0.60890 | . | 6.6542 |
| | Jul | 1.6890 | 1.9465 | 1.3153 | 1.5135 | 0.57403 | 33.868 | 7.4447 | 15.6466 | 0.60857 | . | 6.7130 |
| | Ago | 1.7169 | 1.9472 | 1.3857 | 1.5144 | 0.57364 | 34.050 | 7.4450 | 15.6466 | 0.62672 | . | 7.0236 |
| | Set | 1.8036 | 1.9467 | 1.4260 | 1.4913 | 0.57326 | 34.157 | 7.4413 | 15.6466 | 0.62291 | . | 7.1063 |
| | Out | 1.7955 | 1.9469 | 1.4224 | 1.4793 | 0.57429 | 33.549 | 7.4367 | 15.6466 | 0.62393 | . | 7.0655 |
| | Nov | 1.7172 | 1.9466 | 1.4153 | 1.4663 | 0.57376 | 33.291 | 7.4452 | 15.6466 | 0.61838 | . | 6.9284 |
| | Dez | 1.7348 | 1.9465 | 1.4075 | 1.4749 | 0.57486 | 32.532 | 7.4431 | 15.6466 | 0.62012 | . | 6.9595 |

| | 1 Australian dollar | 2 Bulgarian lev | 3 Canadian dollar | 4 Swiss franc | 5 Cyprus pound | 6 Czech koruna | 7 Danish krone | 8 Estonian kroon | 9 Sterling pound | 10 Greek drachma | 11 Hong Kong dollar |
|---|---|---|---|---|---|---|---|---|---|---|---|

## D.1.1.1 TAXAS DE CÂMBIO DE REFERÊNCIA DO EURO[a] (continuação)
**Valores médios**

## EURO REFERENCE EXCHANGE RATES[a] (continued)
**Averages**

Fonte / Source: Banco Central Europeu / European Central Bank

| | | Forint da Hungria 12 | Coroa da Islândia 13 | Iene japonês 14 | Won da Coreia do Sul 15 | Litas da Lituânia 16 | Lats da Letónia 17 | Lira de Malta 18 | Coroa norueguesa 19 | Dólar da Nova Zelândia 20 | Zloty da Polónia 21 | Leu da Roménia 22 |
|---|---|---|---|---|---|---|---|---|---|---|---|---|
| **99** | | 252.77 | . | 121.32 | . | . | . | . | 8.3104 | 2.0145 | 4.2274 | . |
| **00** | | 260.04 | 74.90 | 99.47 | 1011.55 | 3.4736 | 0.5425 | 0.3966 | 8.1129 | 2.0288 | 4.0082 | 21750 |
| **01** | | 256.59 | 87.42 | 108.68 | 1154.83 | 3.5823 | 0.5601 | 0.4030 | 8.0484 | 2.1300 | 3.6721 | 26004 |
| **00** | Jul | 260.22 | . | 101.39 | . | . | . | . | 8.1763 | 2.0394 | 4.0528 | . |
| | Ago | 260.88 | . | 97.76 | . | . | . | . | 8.0959 | 2.0305 | 3.9446 | . |
| | Set | 262.35 | . | 93.11 | . | . | . | . | 8.0266 | 2.0882 | 3.9174 | . |
| | Out | 262.92 | 72.83 | 92.75 | 965.10 | 3.4214 | 0.5324 | 0.3933 | 8.0032 | 2.1346 | 3.9670 | 20986 |
| | Nov | 264.09 | 74.89 | 93.26 | 990.61 | 3.4262 | 0.5376 | 0.3952 | 7.9950 | 2.1438 | 3.9000 | 21489 |
| | Dez | 264.95 | 77.30 | 100.61 | 1089.59 | 3.5889 | 0.5597 | 0.4020 | 8.1334 | 2.0905 | 3.8744 | 22939 |
| **01** | Jan | 265.00 | 79.86 | 109.57 | 1194.92 | 3.7540 | 0.5791 | 0.4098 | 8.2355 | 2.1103 | 3.8591 | 24591 |
| | Fev | 265.69 | 79.27 | 107.08 | 1153.81 | 3.6871 | 0.5709 | 0.4078 | 8.2125 | 2.1184 | 3.7671 | 24703 |
| | Mar | 266.47 | 79.72 | 110.33 | 1173.40 | 3.6383 | 0.5678 | 0.4057 | 8.1600 | 2.1753 | 3.6945 | 24825 |
| | Abr | 266.99 | 83.29 | 110.36 | 1183.45 | 3.5676 | 0.5615 | 0.4027 | 8.1146 | 2.1975 | 3.5904 | 24870 |
| | Mai | 258.29 | 88.12 | 106.50 | 1133.74 | 3.4970 | 0.5515 | 0.3992 | 7.9927 | 2.0723 | 3.4842 | 24918 |
| | Jun | 247.25 | 89.36 | 104.30 | 1104.12 | 3.4125 | 0.5415 | 0.3961 | 7.9360 | 2.0589 | 3.3876 | 24705 |
| | Jul | 248.94 | 87.89 | 107.21 | 1120.28 | 3.4429 | 0.5462 | 0.3969 | 7.9714 | 2.1074 | 3.6171 | 25273 |
| | Ago | 251.02 | 88.70 | 109.34 | 1153.99 | 3.6017 | 0.5625 | 0.4043 | 8.0552 | 2.0895 | 3.8243 | 26846 |
| | Set | 255.94 | 91.16 | 108.20 | 1178.27 | 3.6436 | 0.5646 | 0.4050 | 7.9985 | 2.1781 | 3.8468 | 27556 |
| | Out | 255.23 | 92.84 | 109.86 | 1178.62 | 3.6223 | 0.5616 | 0.4046 | 7.9970 | 2.1863 | 3.7465 | 27889 |
| | Nov | 251.36 | 95.32 | 108.68 | 1137.48 | 3.5520 | 0.5549 | 0.4017 | 7.9224 | 2.1322 | 3.6348 | 27797 |
| | Dez | 247.31 | 93.37 | 113.38 | 1146.99 | 3.5687 | 0.5592 | 0.4025 | 7.9911 | 2.1456 | 3.5881 | 28150 |

| | 12 Hungarian forint | 13 Iceland krona | 14 Japanese yen | 15 South Korean won | 16 Lithuanian litas | 17 Latvian lats | 18 Maltese lira | 19 Norwegian krone | 20 New Zealand dollar | 21 Poland zloty | 22 Romanian leu |
|---|---|---|---|---|---|---|---|---|---|---|---|

## D.1.1.1 TAXAS DE CÂMBIO DE REFERÊNCIA DO EURO[a] (continuação)
**Valores médios**

## EURO REFERENCE EXCHANGE RATES[a] (continued)
**Averages**

Fonte / Source: coluna / column (23-28) Banco Central Europeu / European Central Bank; (29) Até Junho 2000, Banco de Portugal e após Junho 2000, Banco Central Europeu / Until June 2000, Banco de Portugal, afterwards European Central Bank; (30-32) Banco de Portugal

| | | Coroa sueca<br>23 | Dólar de Singapura<br>24 | Tolar da Eslovénia<br>25 | Coroa da Eslováquia<br>26 | Lira turca<br>27 | Dólar dos EUA<br>28 | Rand da África do Sul<br>29 | Real do Brasil<br>30 | Escudo de Cabo Verde<br>31 | Pataca de Macau<br>32 |
|---|---|---|---|---|---|---|---|---|---|---|---|
| **99** | | 8.8075 | . | 194.4732 | . | . | 1.0658 | 6.5204 | 1.9346 | 110.265 | 8.5245 |
| **00** | | 8.4452 | 1.5158 | 206.6127 | 43.373 | 590612 | 0.9236 | 6.3890 | 1.6874 | 110.265 | 7.4164 |
| **01** | | 9.2551 | 1.6039 | 217.9797 | 43.300 | 1102425 | 0.8956 | 7.6873 | 2.1046 | 110.265 | 7.1961 |
| **00** | Jul | 8.4070 | . | 207.8614 | . | . | 0.9397 | 6.4624 | 1.6906 | 110.265 | 7.5460 |
| | Ago | 8.3917 | . | 208.5482 | . | . | 0.9041 | 6.2898 | 1.6338 | 110.265 | 7.2596 |
| | Set | 8.4145 | . | 209.1689 | . | . | 0.8721 | 6.2461 | 1.6017 | 110.265 | 7.0049 |
| | Out | 8.5245 | 1.4982 | 209.9911 | 43.663 | 579614 | 0.8552 | 6.3928 | 1.6045 | 110.265 | 6.8594 |
| | Nov | 8.6289 | 1.4970 | 211.4028 | 42.930 | 586149 | 0.8564 | 6.5770 | 1.6681 | 110.265 | 6.8797 |
| | Dez | 8.6622 | 1.5580 | 213.0077 | 43.551 | 608514 | 0.8973 | 6.8602 | 1.7649 | 110.265 | 7.2231 |
| **01** | Jan | 8.9055 | 1.6302 | 214.4049 | 43.701 | 630116 | 0.9383 | 7.2985 | 1.8347 | 110.265 | 7.5378 |
| | Fev | 8.9770 | 1.6067 | 215.5474 | 43.710 | 719242 | 0.9217 | 7.2018 | 1.8462 | 110.265 | 7.4069 |
| | Mar | 9.1264 | 1.6114 | 216.0526 | 43.707 | 884732 | 0.9095 | 7.1709 | 1.9006 | 110.265 | 7.3067 |
| | Abr | 9.1120 | 1.6165 | 216.3876 | 43.457 | 1088386 | 0.8920 | 7.2107 | 1.9527 | 110.265 | 7.1643 |
| | Mai | 9.0576 | 1.5855 | 217.3480 | 43.156 | 996257 | 0.8742 | 6.9660 | 2.0016 | 110.265 | 7.0228 |
| | Jun | 9.2106 | 1.5497 | 217.9232 | 42.778 | 1038115 | 0.8532 | 6.8718 | 2.0280 | 110.265 | 6.8551 |
| | Jul | 9.2637 | 1.5691 | 218.8028 | 42.625 | 1142682 | 0.8607 | 7.0580 | 2.1209 | 110.265 | 6.9144 |
| | Ago | 9.3107 | 1.5855 | 219.5067 | 43.119 | 1265762 | 0.9005 | 7.4823 | 2.2538 | 110.265 | 7.2301 |
| | Set | 9.6744 | 1.5929 | 219.8310 | 43.545 | 1351150 | 0.9111 | 7.8878 | 2.4262 | 110.265 | 7.3195 |
| | Out | 9.5780 | 1.6397 | 220.2144 | 43.594 | 1459174 | 0.9059 | 8.4130 | 2.4806 | 110.265 | 7.2733 |
| | Nov | 9.4166 | 1.6254 | 220.1049 | 43.134 | 1350364 | 0.8883 | 8.6467 | 2.2590 | 110.265 | 7.1280 |
| | Dez | 9.4359 | 1.6389 | 219.4587 | 43.090 | 1297972 | 0.8924 | 10.3783 | 2.1169 | 110.265 | 7.1743 |

| | 23<br>Swedish krona | 24<br>Singapore dollar | 25<br>Slovenian tolar | 26<br>Slovak koruna | 27<br>Turkish lira | 28<br>US dollar | 29<br>South African rand | 30<br>Brazilian real | 31<br>Cape Verde escudo | 32<br>Macau pataca |
|---|---|---|---|---|---|---|---|---|---|---|

## D.1.1.2 TAXAS DE CÂMBIO DE REFERÊNCIA DO EURO[a] (continua)
**Fim de período**

## EURO REFERENCE EXCHANGE RATES[a] (to be continued)
**End-of-period**

Fonte / Source: coluna / column (1, 3-10) Banco Central Europeu / European Central Bank; (2, 11) Até Setembro 2000, Banco de Portugal e após Setembro 2000, Banco Central Europeu / Until September 2000, Banco de Portugal, afterwards European Central Bank

| | | Dólar australiano<br>1 | Lev da Bulgária<br>2 | Dólar canadiano<br>3 | Franco suiço<br>4 | Libra de Chipre<br>5 | Coroa checa<br>6 | Coroa dinamarquesa<br>7 | Coroa da Estónia<br>8 | Libra esterlina<br>9 | Dracma grega<br>10 | Dólar de Hong Kong<br>11 |
|---|---|---|---|---|---|---|---|---|---|---|---|---|
| **99** | | 1.5422 | 1.9558 | 1.4608 | 1.6051 | 0.57667 | 36.103 | 7.4433 | 15.6466 | 0.62170 | 330.30 | 7.8090 |
| **00** | | 1.6770 | 1.9543 | 1.3965 | 1.5232 | 0.57369 | 35.047 | 7.4631 | 15.6466 | 0.62410 | 340.75 | 7.2578 |
| **01** | | 1.7280 | 1.9463 | 1.4077 | 1.4829 | 0.57504 | 31.962 | 7.4365 | 15.6466 | 0.60850 | . | 6.8723 |
| **00** | Jul | 1.5986 | 1.9489 | 1.3702 | 1.5477 | 0.57353 | 35.424 | 7.4569 | 15.6466 | 0.61790 | 337.30 | 7.2331 |
| | Ago | 1.5547 | 1.9558 | 1.3141 | 1.5498 | 0.57241 | 35.370 | 7.4564 | 15.6466 | 0.61320 | 337.64 | 6.9459 |
| | Set | 1.6180 | 1.9558 | 1.3198 | 1.5240 | 0.57241 | 35.550 | 7.4570 | 15.6466 | 0.59670 | 339.30 | 6.8344 |
| | Out | 1.6377 | 1.9464 | 1.2887 | 1.5210 | 0.57241 | 34.869 | 7.4432 | 15.6466 | 0.58090 | 339.65 | 6.5646 |
| | Nov | 1.6551 | 1.9479 | 1.3375 | 1.5095 | 0.57241 | 34.628 | 7.4570 | 15.6466 | 0.61280 | 340.54 | 6.7733 |
| | Dez | 1.6770 | 1.9543 | 1.3965 | 1.5232 | 0.57369 | 35.047 | 7.4631 | 15.6466 | 0.62410 | 340.75 | 7.2578 |
| **01** | Jan | 1.7034 | 1.9557 | 1.3954 | 1.5302 | 0.57877 | 34.690 | 7.4611 | 15.6466 | 0.63670 | . | 7.2477 |
| | Fev | 1.7557 | 1.9506 | 1.4151 | 1.5416 | 0.57924 | 34.642 | 7.4631 | 15.6466 | 0.63870 | . | 7.2133 |
| | Mar | 1.8158 | 1.9473 | 1.3904 | 1.5271 | 0.57887 | 34.552 | 7.4627 | 15.6466 | 0.61920 | . | 6.8882 |
| | Abr | 1.7476 | 1.9482 | 1.3700 | 1.5366 | 0.57860 | 34.526 | 7.4644 | 15.6466 | 0.61950 | . | 6.9223 |
| | Mai | 1.6727 | 1.9470 | 1.3146 | 1.5206 | 0.57677 | 34.195 | 7.4556 | 15.6466 | 0.59730 | . | 6.6142 |
| | Jun | 1.6735 | 1.9474 | 1.2927 | 1.5228 | 0.57428 | 33.780 | 7.4444 | 15.6466 | 0.60310 | . | 6.6143 |
| | Jul | 1.7282 | 1.9461 | 1.3389 | 1.5102 | 0.57389 | 33.980 | 7.4475 | 15.6466 | 0.61430 | . | 6.8286 |
| | Ago | 1.7305 | 1.9504 | 1.4143 | 1.5165 | 0.57290 | 34.322 | 7.4465 | 15.6466 | 0.62850 | . | 7.1430 |
| | Set | 1.8420 | 1.9475 | 1.4418 | 1.4761 | 0.57435 | 33.912 | 7.4367 | 15.6466 | 0.62200 | . | 7.1217 |
| | Out | 1.7942 | 1.9465 | 1.4347 | 1.4682 | 0.57425 | 33.620 | 7.4434 | 15.6466 | 0.62130 | . | 7.0528 |
| | Nov | 1.7073 | 1.9477 | 1.4057 | 1.4724 | 0.57425 | 33.097 | 7.4425 | 15.6466 | 0.62380 | . | 6.9395 |
| | Dez | 1.7280 | 1.9463 | 1.4077 | 1.4829 | 0.57504 | 31.962 | 7.4365 | 15.6466 | 0.60850 | . | 6.8723 |

| | 1<br>Australian dollar | 2<br>Bulgarian lev | 3<br>Canadian dollar | 4<br>Swiss franc | 5<br>Cyprus pound | 6<br>Czech koruna | 7<br>Danish krone | 8<br>Estonian kroon | 9<br>Sterling pound | 10<br>Greek drachma | 11<br>Hong Kong dollar |
|---|---|---|---|---|---|---|---|---|---|---|---|

## D.1.1.2 TAXAS DE CÂMBIO DE REFERÊNCIA DO EURO[a] (continuação) — EURO REFERENCE EXCHANGE RATES[a] (continued)

**Fim de período** — **End-of-period**

Fonte / Source: coluna / column (12, 14, 16-17, 19-21) Banco Central Europeu / European Central Bank; (13, 15,18, 22) Até Setembro 2000, Banco de Portugal e após Setembro 2000, Banco Central Europeu / Until September 2000, Banco de Portugal, afterwards European Central Bank

| | | Forint da Hungria | Coroa da Islândia | Iene japonês | Won da Coreia do Sul | Litas da Lituânia | Lats da Letónia | Lira de Malta | Coroa norueguesa | Dólar da Nova Zelândia | Zloty da Polónia | Leu da Roménia |
|---|---|---|---|---|---|---|---|---|---|---|---|---|
| | | 12 | 13 | 14 | 15 | 16 | 17 | 18 | 19 | 20 | 21 | 22 |
| **99** | | 254.70 | 72.86 | 102.73 | 1138.01 | . | . | 0.4152 | 8.0765 | 1.9357 | 4.1587 | 18334 |
| **00** | | 265.00 | 78.80 | 106.92 | 1177.08 | 3.7229 | 0.5764 | 0.4075 | 8.2335 | 2.1120 | 3.8498 | 24142 |
| **01** | | 245.18 | 91.48 | 115.33 | 1161.55 | 3.5228 | 0.5563 | 0.3994 | 7.9515 | 2.1215 | 3.4953 | 27817 |
| **00** | Jul | 260.51 | 72.71 | 101.04 | 1032.21 | . | . | 0.4057 | 8.1990 | 2.0386 | 4.0110 | 20238 |
| | Ago | 261.36 | 72.17 | 94.77 | 984.25 | . | . | 0.4015 | 8.0745 | 2.0801 | 3.9060 | 20506 |
| | Set | 263.75 | 73.00 | 94.94 | 977.43 | . | . | 0.3966 | 8.0255 | 2.1510 | 3.9825 | 21187 |
| | Out | 263.24 | 73.30 | 91.88 | 958.70 | 3.3680 | 0.5294 | 0.3904 | 7.8735 | 2.1355 | 3.9270 | 20914 |
| | Nov | 264.87 | 75.84 | 96.44 | 1055.54 | 3.4727 | 0.5471 | 0.3985 | 8.0525 | 2.1387 | 3.8783 | 21997 |
| | Dez | 265.00 | 78.80 | 106.92 | 1177.08 | 3.7229 | 0.5764 | 0.4075 | 8.2335 | 2.1120 | 3.8498 | 24142 |
| **01** | Jan | 265.18 | 79.83 | 107.87 | 1170.17 | 3.7182 | 0.5753 | 0.4090 | 8.2050 | 2.1113 | 3.7970 | 24445 |
| | Fev | 266.22 | 79.71 | 108.45 | 1159.51 | 3.6999 | 0.5719 | 0.4089 | 8.2440 | 2.1415 | 3.7367 | 25018 |
| | Mar | 266.72 | 80.84 | 110.74 | 1175.54 | 3.5332 | 0.5588 | 0.4012 | 8.0570 | 2.1962 | 3.6062 | 24330 |
| | Abr | 267.32 | 85.80 | 109.67 | 1171.19 | 3.5490 | 0.5591 | 0.4024 | 8.0925 | 2.1637 | 3.5254 | 25060 |
| | Mai | 253.75 | 88.81 | 101.00 | 1086.29 | 3.3927 | 0.5377 | 0.3937 | 7.9300 | 2.0628 | 3.3930 | 24392 |
| | Jun | 243.63 | 88.92 | 105.37 | 1102.82 | 3.3926 | 0.5391 | 0.3946 | 7.8865 | 2.1045 | 3.3696 | 24719 |
| | Jul | 247.75 | 87.85 | 109.30 | 1136.40 | 3.5022 | 0.5520 | 0.3996 | 7.9850 | 2.1304 | 3.7103 | 25927 |
| | Ago | 253.75 | 90.15 | 108.65 | 1171.31 | 3.6634 | 0.5667 | 0.4063 | 8.0675 | 2.0775 | 3.8712 | 27509 |
| | Set | 257.35 | 92.39 | 109.02 | 1190.68 | 3.6508 | 0.5654 | 0.4052 | 8.1100 | 2.2395 | 3.8598 | 27876 |
| | Out | 255.24 | 93.92 | 110.37 | 1170.94 | 3.6166 | 0.5609 | 0.4040 | 7.9985 | 2.1930 | 3.7050 | 28027 |
| | Nov | 251.78 | 95.27 | 110.06 | 1128.27 | 3.5581 | 0.5569 | 0.4026 | 7.9510 | 2.1338 | 3.6255 | 28050 |
| | Dez | 245.18 | 91.48 | 115.33 | 1161.55 | 3.5228 | 0.5563 | 0.3994 | 7.9515 | 2.1215 | 3.4953 | 27817 |

| | 12 | 13 | 14 | 15 | 16 | 17 | 18 | 19 | 20 | 21 | 22 |
|---|---|---|---|---|---|---|---|---|---|---|---|
| | Hungarian forint | Iceland krona | Japanese yen | South Korea won | Lithuanian litas | Latvian lats | Maltese lira | Norwegian krone | New Zealand dollar | Poland zloty | Romanian leu |

## D.1.1.2 TAXAS DE CÂMBIO DE REFERÊNCIA DO EURO[a] (continuação) — EURO REFERENCE EXCHANGE RATES[a] (continued)

**Fim de período** — **End-of-period**

Fonte / Source: coluna / column (23, 25, 28) Banco Central Europeu / European Central Bank; (24, 26, 27, 29) Até Setembro 2000, Banco de Portugal e após Setembro 2000, Banco Central Europeu / Until September 2000, Banco de Portugal, afterwards European Central Bank; (30-32) Banco de Portugal

| | | Coroa sueca | Dólar de Singapura | Tolar da Eslovénia | Coroa da Eslováquia | Lira turca | Dólar dos EUA | Rand da África do Sul | Real do Brasil | Escudo de Cabo Verde | Pataca de Macau |
|---|---|---|---|---|---|---|---|---|---|---|---|
| | | 23 | 24 | 25 | 26 | 27 | 28 | 29 | 30 | 31 | 32 |
| **99** | | 8.5625 | 1.6732 | 198.9055 | 42.402 | 541270 | 1.0046 | 6.1840 | 1.7957 | 110.265 | 8.0433 |
| **00** | | 8.8313 | 1.6126 | 213.5401 | 43.933 | 624267 | 0.9305 | 7.0392 | 1.8149 | 110.265 | 7.4755 |
| **01** | | 9.3012 | 1.6306 | 218.8364 | 42.780 | 1269500 | 0.8813 | 10.4302 | 2.0464 | 110.265 | 7.0785 |
| **00** | Jul | 8.4950 | 1.6012 | 208.4178 | 42.449 | 587990 | 0.9243 | 6.4377 | 1.6508 | 110.265 | 7.4244 |
| | Ago | 8.4160 | 1.5327 | 208.9892 | 42.728 | 584230 | 0.8906 | 6.2075 | 1.6240 | 110.265 | 7.1543 |
| | Set | 8.5265 | 1.5265 | 209.4576 | 43.806 | 585650 | 0.8765 | 6.3769 | 1.6141 | 110.265 | 7.0394 |
| | Out | 8.4843 | 1.4787 | 210.3455 | 43.472 | 576887 | 0.8417 | 6.3911 | 1.6068 | 110.265 | 6.7615 |
| | Nov | 8.7150 | 1.5244 | 212.3413 | 43.212 | 594267 | 0.8684 | 6.7062 | 1.7029 | 110.265 | 6.9765 |
| | Dez | 8.8313 | 1.6126 | 213.5401 | 43.933 | 624267 | 0.9305 | 7.0392 | 1.8149 | 110.265 | 7.4755 |
| **01** | Jan | 8.8395 | 1.6194 | 215.1859 | 43.633 | 628563 | 0.9293 | 7.2044 | 1.8326 | 110.265 | 7.4651 |
| | Fev | 9.0588 | 1.6121 | 215.3369 | 43.793 | 932000 | 0.9248 | 7.0978 | 1.8824 | 110.265 | 7.4297 |
| | Mar | 9.1570 | 1.5929 | 216.2158 | 43.663 | 899433 | 0.8832 | 7.0656 | 1.8976 | 110.265 | 7.0948 |
| | Abr | 9.1135 | 1.6157 | 216.5875 | 43.450 | 1017000 | 0.8876 | 7.1101 | 1.9545 | 110.265 | 7.1300 |
| | Mai | 9.1250 | 1.5346 | 217.6353 | 42.939 | 995000 | 0.8480 | 6.7855 | 1.9854 | 110.265 | 6.8126 |
| | Jun | 9.2125 | 1.5451 | 218.4195 | 42.265 | 1067000 | 0.8480 | 6.8332 | 1.9618 | 110.265 | 6.8127 |
| | Jul | 9.2785 | 1.5791 | 219.2314 | 43.302 | 1163000 | 0.8755 | 7.2334 | 2.1244 | 110.265 | 7.0335 |
| | Ago | 9.5345 | 1.5939 | 219.5633 | 43.409 | 1255000 | 0.9158 | 7.6992 | 2.3179 | 110.265 | 7.3573 |
| | Set | 9.7321 | 1.6123 | 220.0282 | 43.622 | 1395000 | 0.9131 | 8.2217 | 2.4375 | 110.265 | 7.3354 |
| | Out | 9.6122 | 1.6477 | 220.1475 | 43.615 | 1438000 | 0.9042 | 8.5647 | 2.4549 | 110.265 | 7.2644 |
| | Nov | 9.4910 | 1.6298 | 219.5527 | 43.401 | 1319000 | 0.8898 | 9.1695 | 2.2628 | 110.265 | 7.1477 |
| | Dez | 9.3012 | 1.6306 | 218.8364 | 42.780 | 1269500 | 0.8813 | 10.4302 | 2.0464 | 110.265 | 7.0785 |

| | 23 | 24 | 25 | 26 | 27 | 28 | 29 | 30 | 31 | 32 |
|---|---|---|---|---|---|---|---|---|---|---|
| | Swedish krona | Singapore dollar | Slovenian tolar | Slovak koruna | Turkish lira | US dollar | South African rand | Brazilian real | Cape Verde escudo | Macau pataca |

## D.1.2.1 ÍNDICES DE TAXA DE CÂMBIO EFECTIVA - DSE - OURO
**Valores médios**

## EFFECTIVE EXCHANGE RATE INDICES - SDR - GOLD
**Averages**

Fonte / Source: coluna / column (1) Banco de Pagamentos Internacionais / Bank for International Settlements; (2, 4, 8) Banco de Portugal; (3, 5) FMI / IMF; (6-7) Reuters

| | | ITCE do euro<br>1 | Índice cambial efectivo para Portugal [a]<br>2 | DSE *versus* Euro [b]<br>3 | DSE versus PTE [b] [c]<br>4 | DSE versus USD [b]<br>5 | OZ Ouro *versus* EUR (London Gold Fix) [d]<br>6 | OZ Ouro *versus* USD (London Gold Fix) [d]<br>7 | Grama Ouro *versus* PTE [e]<br>8 |
|---|---|---|---|---|---|---|---|---|---|
| **99** | | 92.471 | 81.389 | 1.28423 | 257.465 | 1.36719 | 261.517 | 278.733 | 1685.87 |
| **00** | | 82.843 | 79.369 | 1.43002 | 286.693 | 1.31899 | 302.590 | 279.168 | 1950.56 |
| **01** | | 84.319 | 79.842 | 1.42241 | 285.168 | 1.27300 | 302.855 | 271.137 | 1952.02 |
| **00** | Jul | 83.985 | 79.669 | 1.40859 | 282.397 | 1.32349 | 299.744 | 281.869 | 1933.57 |
| | Ago | 81.801 | 79.181 | 1.44718 | 290.134 | 1.30837 | 303.264 | 274.495 | 1954.31 |
| | Set | 80.069 | 78.862 | 1.48414 | 297.543 | 1.29411 | 313.947 | 273.677 | 2024.07 |
| | Out | 79.006 | 78.530 | 1.50589 | 301.904 | 1.28652 | 315.974 | 270.201 | 2036.83 |
| | Nov | 79.718 | 78.742 | 1.49738 | 300.198 | 1.28323 | 310.688 | 265.998 | 2001.33 |
| | Dez | 82.470 | 79.349 | 1.44247 | 289.189 | 1.29441 | 302.887 | 271.768 | 1952.60 |
| **01** | Jan | 85.959 | 80.178 | 1.38782 | 278.233 | 1.30205 | 283.062 | 265.710 | 1824.55 |
| | Fev | 85.097 | 80.048 | 1.40357 | 281.391 | 1.29355 | 284.188 | 261.941 | 1831.21 |
| | Mar | 85.277 | 80.066 | 1.40759 | 282.196 | 1.27995 | 289.289 | 263.150 | 1864.67 |
| | Abr | 84.538 | 79.877 | 1.42151 | 284.987 | 1.26765 | 291.924 | 260.614 | 1882.60 |
| | Mai | 83.010 | 79.552 | 1.44395 | 289.486 | 1.26218 | 311.218 | 272.206 | 2004.96 |
| | Jun | 81.915 | 79.348 | 1.46552 | 293.810 | 1.25029 | 316.860 | 270.485 | 2042.84 |
| | Jul | 82.620 | 79.470 | 1.45385 | 291.471 | 1.25102 | 310.995 | 267.622 | 2005.58 |
| | Ago | 84.784 | 79.968 | 1.41610 | 283.903 | 1.27499 | 302.703 | 272.522 | 1951.71 |
| | Set | 84.996 | 79.978 | 1.41159 | 282.998 | 1.28595 | 310.483 | 282.949 | 1998.04 |
| | Out | 85.038 | 79.976 | 1.41182 | 283.044 | 1.27884 | 312.447 | 283.191 | 2014.83 |
| | Nov | 83.882 | 79.726 | 1.42784 | 286.256 | 1.26813 | 310.920 | 276.206 | 2004.33 |
| | Dez | 84.794 | 79.931 | 1.41659 | 284.001 | 1.26281 | 309.114 | 275.986 | 1991.70 |

| | 1<br>Euro EERI | 2<br>Effective exchange rate index for Portugal [a] | 3<br>SDR *versus* euro [b] | 4<br>SDR *versus* PTE [b] [c] | 5<br>SDR versus USD [b] | 6<br>Fine Ounce *versus* EUR (London Gold Fix) [d] | 7<br>Fine Ounce *versus* USD (London Gold Fix) [d] | 8<br>Gram of Gold *versus* PTE [e] |
|---|---|---|---|---|---|---|---|---|

## D.1.2.2 ÍNDICES DE TAXA DE CÂMBIO EFECTIVA - DSE - OURO
**Fim de período**

## EFFECTIVE EXCHANGE RATE INDICES - SDR - GOLD
**End-of-period**

Fonte / Source: coluna / column (1) Banco de Pagamentos Internacionais / Bank for International Settlements; (2, 4, 8) Banco de Portugal; (3, 5) FMI / IMF; (6-7) Reuters

| | | ITCE do euro<br>1 | Índice cambial efectivo para Portugal [a]<br>2 | DSE *versus* Euro [b]<br>3 | DSE versus PTE [b] [c]<br>4 | DSE versus USD [b]<br>5 | OZ Ouro *versus* EUR (London Gold Fix) [d]<br>6 | OZ Ouro *versus* USD (London Gold Fix) [d]<br>7 | Grama Ouro *versus* PTE [e]<br>8 |
|---|---|---|---|---|---|---|---|---|---|
| **99** | | 86.430 | 80.066 | 1.36623 | 273.905 | 1.37251 | 289.321 | 290.550 | 1866.30 |
| **00** | | 84.930 | 79.900 | 1.40022 | 280.719 | 1.30291 | 292.794 | 272.650 | 1887.20 |
| **01** | | 84.380 | 79.762 | 1.42474 | 285.635 | 1.25673 | 312.394 | 276.500 | 2013.60 |
| **00** | Jul | 83.350 | 79.550 | 1.42091 | 284.867 | 1.31335 | 299.363 | 277.075 | 1933.00 |
| | Ago | 81.120 | 79.105 | 1.46508 | 293.722 | 1.30480 | 308.942 | 275.975 | 1979.90 |
| | Set | 80.220 | 78.821 | 1.48076 | 296.866 | 1.29789 | 311.151 | 273.875 | 2005.60 |
| | Out | 78.270 | 78.315 | 1.51995 | 304.723 | 1.27934 | 312.959 | 264.150 | 2022.80 |
| | Nov | 81.140 | 79.078 | 1.47624 | 295.960 | 1.28197 | 308.386 | 268.050 | 1983.20 |
| | Dez | 84.930 | 79.900 | 1.40022 | 280.719 | 1.30291 | 292.794 | 272.650 | 1887.20 |
| **01** | Jan | 85.400 | 80.094 | 1.39652 | 279.977 | 1.29779 | 284.925 | 265.350 | 1844.20 |
| | Fev | 85.670 | 80.197 | 1.39757 | 280.188 | 1.29248 | 288.670 | 265.850 | 1853.20 |
| | Mar | 84.210 | 79.821 | 1.42737 | 286.162 | 1.26065 | 292.647 | 258.375 | 1895.30 |
| | Abr | 84.230 | 79.820 | 1.42608 | 285.903 | 1.26579 | 296.309 | 263.300 | 1908.00 |
| | Mai | 80.860 | 79.044 | 1.47904 | 296.521 | 1.25423 | 314.625 | 266.800 | 2020.20 |
| | Jun | 81.740 | 79.278 | 1.46892 | 294.492 | 1.24565 | 318.917 | 270.250 | 2052.70 |
| | Jul | 83.580 | 79.676 | 1.43774 | 288.241 | 1.25874 | 303.253 | 265.725 | 1953.90 |
| | Ago | 85.400 | 80.097 | 1.40667 | 282.012 | 1.28823 | 299.660 | 274.175 | 1934.00 |
| | Set | 85.180 | 80.002 | 1.41168 | 283.016 | 1.28901 | 319.277 | 291.975 | 2045.50 |
| | Out | 84.940 | 79.943 | 1.41349 | 283.379 | 1.27808 | 310.099 | 279.850 | 2002.50 |
| | Nov | 84.330 | 79.875 | 1.42288 | 285.262 | 1.26608 | 308.760 | 275.100 | 1997.30 |
| | Dez | 84.380 | 79.762 | 1.42474 | 285.635 | 1.25673 | 312.394 | 276.500 | 2013.60 |

| | 1<br>Euro EERI | 2<br>Effective exchange rate index for Portugal [a] | 3<br>SDR *versus* euro [b] | 4<br>SDR *versus* PTE [b] [c] | 5<br>SDR versus USD [b] | 6<br>Fine Ounce *versus* EUR (London Gold Fix) [d] | 7<br>Fine Ounce *versus* USD (London Gold Fix) [d] | 8<br>Gram of Gold *versus* PTE [e] |
|---|---|---|---|---|---|---|---|---|

## D.1.3.1 TAXAS DE CÂMBIO INFORMATIVAS DO ESCUDO (continua)[a]
**Valores médios**

## ESCUDO INFORMATIVE EXCHANGE RATES (to be continued)[a]
**Averages**

Fonte / Source: Banco de Portugal

| | | Dólar australiano 1 | Lev da Bulgária 2 | Dólar canadiano 3 | Franco suíço 4 | Libra de Chipre 5 | Coroa checa 6 | Coroa dinamarquesa 7 | Coroa da Estónia 8 | Libra esterlina 9 | Dracma grega 10 | Dólar de Hong Kong 11 |
|---|---|---|---|---|---|---|---|---|---|---|---|---|
| **99** | | 121.335 | . | 126.567 | 125.278 | 346.351 | 5.4355 | 26.963 | 12.813 | 304.342 | 0.61543 | . |
| **00** | | 126.177 | 102.864 | 146.230 | 128.687 | 349.320 | 5.6317 | 26.897 | 12.813 | 328.939 | 0.59556 | 29.609 |
| **01** | | 115.758 | 102.917 | 144.648 | 132.726 | 348.126 | 5.8848 | 26.903 | 12.813 | 322.386 | . | 28.698 |
| **00** | Jul | 125.474 | . | 144.377 | 129.302 | 349.101 | 5.6303 | 26.878 | 12.813 | 321.780 | 0.59515 | . |
| | Ago | 128.720 | . | 149.546 | 129.293 | 350.058 | 5.6704 | 26.882 | 12.813 | 330.229 | 0.59443 | . |
| | Set | 127.298 | . | 154.872 | 130.974 | 350.242 | 5.6569 | 26.865 | 12.813 | 329.887 | 0.59209 | . |
| | Out | 123.938 | 102.906 | 155.124 | 132.506 | 350.242 | 5.6897 | 26.920 | 12.813 | 340.186 | 0.59061 | 30.065 |
| | Nov | 122.342 | 102.980 | 151.834 | 131.757 | 350.242 | 5.7928 | 26.887 | 12.813 | 333.920 | 0.58938 | 30.017 |
| | Dez | 122.081 | 102.706 | 146.562 | 132.445 | 350.065 | 5.7554 | 26.881 | 12.813 | 326.827 | 0.58844 | 28.648 |
| **01** | Jan | 118.692 | 102.533 | 142.206 | 131.111 | 347.131 | 5.7072 | 26.859 | 12.813 | 315.819 | . | 27.395 |
| | Fev | 116.316 | 102.727 | 142.926 | 130.539 | 346.046 | 5.7876 | 26.863 | 12.813 | 316.218 | . | 27.888 |
| | Mar | 110.935 | 102.832 | 141.513 | 130.565 | 346.303 | 5.7960 | 26.859 | 12.813 | 318.655 | . | 28.261 |
| | Abr | 112.334 | 102.949 | 144.201 | 131.145 | 346.501 | 5.8018 | 26.862 | 12.813 | 322.484 | . | 28.818 |
| | Mai | 119.242 | 102.980 | 148.803 | 130.743 | 347.029 | 5.8322 | 26.870 | 12.813 | 326.901 | . | 29.404 |
| | Jun | 121.733 | 102.970 | 154.027 | 131.679 | 348.567 | 5.9045 | 26.896 | 12.813 | 329.253 | . | 30.129 |
| | Jul | 118.699 | 102.996 | 152.423 | 132.463 | 349.254 | 5.9195 | 26.929 | 12.813 | 329.431 | . | 29.865 |
| | Ago | 116.770 | 102.959 | 144.679 | 132.384 | 349.491 | 5.8879 | 26.928 | 12.813 | 319.891 | . | 28.544 |
| | Set | 111.157 | 102.986 | 140.590 | 134.434 | 349.723 | 5.8694 | 26.942 | 12.813 | 321.847 | . | 28.212 |
| | Out | 111.658 | 102.975 | 140.946 | 135.525 | 349.095 | 5.9758 | 26.958 | 12.813 | 321.321 | . | 28.375 |
| | Nov | 116.749 | 102.991 | 141.653 | 136.726 | 349.418 | 6.0221 | 26.928 | 12.813 | 324.205 | . | 28.936 |
| | Dez | 115.565 | 102.996 | 142.438 | 135.929 | 348.749 | 6.1626 | 26.935 | 12.813 | 323.295 | . | 28.807 |

| | 1 Australian dollar | 2 Bulgarian lev | 3 Canadian dollar | 4 Swiss franc | 5 Cyprus pound | 6 Czech koruna | 7 Danish krone | 8 Estonian kroon | 9 Sterling pound | 10 Greek drachma | 11 Hong Kong dollar |
|---|---|---|---|---|---|---|---|---|---|---|---|

## D.1.3.1 TAXAS DE CÂMBIO INFORMATIVAS DO ESCUDO (continuação)[a]
**Valores médios**

## ESCUDO INFORMATIVE EXCHANGE RATES (continued)[a]
**Averages**

Fonte / Source: Banco de Portugal

| | | Forint da Hungria 12 | Coroa da Islândia 13 | Iene japonês 14 | Won da Coreia do Sul 15 | Litas da Lituânia 16 | Lats da Letónia 17 | Lira de Malta 18 | Coroa norueguesa 19 | Dólar da Nova Zelândia 20 | Zloty da Polónia 21 | Leu da Roménia 22 |
|---|---|---|---|---|---|---|---|---|---|---|---|---|
| **99** | | 0.79314 | . | 1.6525 | . | . | . | . | 24.124 | 99.519 | 47.424 | . |
| **00** | | 0.77097 | 2.6768 | 2.0155 | 0.19819 | 57.709 | 369.552 | 505.502 | 24.712 | 98.818 | 50.018 | 0.00922 |
| **01** | | 0.78133 | 2.2934 | 1.8447 | 0.17360 | 55.969 | 357.940 | 497.474 | 24.910 | 94.123 | 54.596 | 0.00771 |
| **00** | Jul | 0.77043 | . | 1.9773 | . | . | . | . | 24.520 | 98.304 | 49.468 | . |
| | Ago | 0.76848 | . | 2.0508 | . | . | . | . | 24.763 | 98.735 | 50.824 | . |
| | Set | 0.76418 | . | 2.1532 | . | . | . | . | 24.977 | 96.007 | 51.177 | . |
| | Out | 0.76252 | 2.7527 | 2.1615 | 0.20773 | 58.596 | 376.563 | 509.743 | 25.050 | 93.920 | 50.537 | 0.00955 |
| | Nov | 0.75914 | 2.6770 | 2.1497 | 0.20238 | 58.514 | 372.920 | 507.293 | 25.076 | 93.517 | 51.406 | 0.00933 |
| | Dez | 0.75668 | 2.5936 | 1.9927 | 0.18400 | 55.862 | 358.195 | 498.711 | 24.649 | 95.901 | 51.745 | 0.00874 |
| **01** | Jan | 0.75654 | 2.5104 | 1.8297 | 0.16778 | 53.405 | 346.196 | 489.219 | 24.344 | 95.002 | 51.950 | 0.00815 |
| | Fev | 0.75457 | 2.5291 | 1.8723 | 0.17376 | 54.374 | 351.168 | 491.618 | 24.412 | 94.638 | 53.219 | 0.00812 |
| | Mar | 0.75236 | 2.5148 | 1.8171 | 0.17086 | 55.103 | 353.086 | 494.163 | 24.569 | 92.163 | 54.265 | 0.00808 |
| | Abr | 0.75090 | 2.4070 | 1.8166 | 0.16940 | 56.195 | 357.047 | 497.845 | 24.706 | 91.232 | 55.838 | 0.00806 |
| | Mai | 0.77619 | 2.2751 | 1.8825 | 0.17683 | 57.330 | 363.521 | 502.209 | 25.083 | 96.744 | 57.540 | 0.00805 |
| | Jun | 0.81085 | 2.2435 | 1.9222 | 0.18158 | 58.749 | 370.235 | 506.140 | 25.262 | 97.373 | 59.181 | 0.00812 |
| | Jul | 0.80534 | 2.2811 | 1.8700 | 0.17896 | 58.231 | 367.049 | 505.120 | 25.150 | 95.132 | 55.426 | 0.00793 |
| | Ago | 0.79867 | 2.2602 | 1.8336 | 0.17373 | 55.663 | 356.412 | 495.874 | 24.889 | 95.947 | 52.423 | 0.00747 |
| | Set | 0.78332 | 2.1992 | 1.8529 | 0.17015 | 55.023 | 355.087 | 495.017 | 25.065 | 92.044 | 52.117 | 0.00728 |
| | Out | 0.78550 | 2.1594 | 1.8249 | 0.17010 | 55.347 | 356.984 | 495.507 | 25.070 | 91.699 | 53.512 | 0.00719 |
| | Nov | 0.79759 | 2.1033 | 1.8447 | 0.17625 | 56.442 | 361.294 | 499.084 | 25.306 | 94.026 | 55.156 | 0.00721 |
| | Dez | 0.81065 | 2.1472 | 1.7682 | 0.17479 | 56.178 | 358.516 | 498.092 | 25.088 | 93.439 | 55.874 | 0.00712 |

| | 12 Hungarian forint | 13 Iceland krona | 14 Japanese yen | 15 South Korean won | 16 Lithuanian litas | 17 Latvian lats | 18 Maltese lira | 19 Norwegian krone | 20 New Zealand dollar | 21 Poland zloty | 22 Romanian leu |
|---|---|---|---|---|---|---|---|---|---|---|---|

## D.1.3.1 TAXAS DE CÂMBIO INFORMATIVAS DO ESCUDO (continuação)[a]
## Valores médios

## ESCUDO INFORMATIVE EXCHANGE RATES (continued)[a]
## Averages

Fonte / Source: Banco de Portugal

| | | Coroa sueca 23 | Dólar de Singapura 24 | Tolar da Eslovénia 25 | Coroa da Eslováquia 26 | Lira turca 27 | Dólar dos EUA 28 | Rand da África do Sul 29 | Real do Brasil 30 | Escudo de Cabo Verde 31 | Pataca de Macau 32 |
|---|---|---|---|---|---|---|---|---|---|---|---|
| **99** | | 22.763 | . | 1.0309 | . | . | 188.105 | 30.747 | 103.630 | 1.8182 | 23.518 |
| **00** | | 23.739 | 132.244 | 0.97033 | 4.6223 | 0.00034 | 217.066 | 31.379 | 118.811 | 1.8182 | 27.032 |
| **01** | | 21.662 | 124.989 | 0.91973 | 4.6301 | 0.00018 | 223.852 | 26.080 | 95.259 | 1.8182 | 27.860 |
| **00** | Jul | 23.847 | . | 0.96450 | . | . | 213.347 | 31.023 | 118.586 | 1.8182 | 26.568 |
| | Ago | 23.891 | . | 0.96132 | . | . | 221.748 | 31.874 | 122.709 | 1.8182 | 27.616 |
| | Set | 23.826 | . | 0.95847 | . | . | 229.884 | 32.097 | 125.168 | 1.8182 | 28.620 |
| | Out | 23.518 | 133.815 | 0.95472 | 4.5916 | 0.00035 | 234.427 | 31.361 | 124.950 | 1.8182 | 29.227 |
| | Nov | 23.234 | 133.923 | 0.94834 | 4.6700 | 0.00034 | 234.099 | 30.482 | 120.186 | 1.8182 | 29.141 |
| | Dez | 23.144 | 128.679 | 0.94120 | 4.6034 | 0.00033 | 223.428 | 29.224 | 113.594 | 1.8182 | 27.756 |
| **01** | Jan | 22.512 | 122.980 | 0.93506 | 4.5876 | 0.00032 | 213.665 | 27.469 | 109.272 | 1.8182 | 26.597 |
| | Fev | 22.333 | 124.779 | 0.93011 | 4.5866 | 0.00028 | 217.513 | 27.838 | 108.592 | 1.8182 | 27.067 |
| | Mar | 21.967 | 124.415 | 0.92793 | 4.5870 | 0.00023 | 220.431 | 27.958 | 105.484 | 1.8182 | 27.438 |
| | Abr | 22.002 | 124.022 | 0.92649 | 4.6133 | 0.00018 | 224.756 | 27.803 | 102.669 | 1.8182 | 27.983 |
| | Mai | 22.134 | 126.447 | 0.92240 | 4.6455 | 0.00020 | 229.332 | 28.780 | 100.161 | 1.8182 | 28.547 |
| | Jun | 21.766 | 129.368 | 0.91997 | 4.6866 | 0.00019 | 234.977 | 29.175 | 98.857 | 1.8182 | 29.246 |
| | Jul | 21.642 | 127.769 | 0.91627 | 4.7034 | 0.00018 | 232.929 | 28.405 | 94.527 | 1.8182 | 28.995 |
| | Ago | 21.532 | 126.447 | 0.91333 | 4.6495 | 0.00016 | 222.634 | 26.794 | 88.953 | 1.8182 | 27.729 |
| | Set | 20.723 | 125.860 | 0.91198 | 4.6040 | 0.00015 | 220.044 | 25.417 | 82.632 | 1.8182 | 27.390 |
| | Out | 20.932 | 122.267 | 0.91039 | 4.5988 | 0.00014 | 221.307 | 23.830 | 80.820 | 1.8182 | 27.564 |
| | Nov | 21.290 | 123.343 | 0.91085 | 4.6479 | 0.00015 | 225.692 | 23.186 | 88.748 | 1.8182 | 28.126 |
| | Dez | 21.247 | 122.327 | 0.91353 | 4.6526 | 0.00015 | 224.655 | 19.317 | 94.705 | 1.8182 | 27.944 |

| | 23 Swedish krona | 24 Singapore dollar | 25 Slovenian tolar | 26 Slovak koruna | 27 Turkish lira | 28 US dollar | 29 South African rand | 30 Brazilian real | 31 Cape Verde escudo | 32 Macau pataca |
|---|---|---|---|---|---|---|---|---|---|---|

## D.1.3.2 TAXAS DE CÂMBIO INFORMATIVAS DO ESCUDO (continua)[a]
## Fim de período

## ESCUDO INFORMATIVE EXCHANGE RATES (to be continued)[a]
## End-of-period

Fonte / Source: Banco de Portugal

| | | Dólar australiano 1 | Lev da Bulgária 2 | Dólar canadiano 3 | Franco suíço 4 | Libra de Chipre 5 | Coroa checa 6 | Coroa dinamarquesa 7 | Coroa da Estónia 8 | Libra esterlina 9 | Dracma grega 10 | Dólar de Hong Kong 11 |
|---|---|---|---|---|---|---|---|---|---|---|---|---|
| **99** | | 129.997 | 102.506 | 137.241 | 124.903 | 347.655 | 5.5531 | 26.935 | 12.813 | 322.474 | 0.60697 | 25.673 |
| **00** | | 119.548 | 102.585 | 143.560 | 131.619 | 349.461 | 5.7204 | 26.863 | 12.813 | 321.234 | 0.58836 | 27.623 |
| **01** | | 116.020 | 103.007 | 142.418 | 135.196 | 348.640 | 6.2725 | 26.959 | 12.813 | 329.469 | . | 29.172 |
| **00** | Jul | 125.411 | 102.869 | 146.316 | 129.535 | 349.558 | 5.6595 | 26.885 | 12.813 | 324.457 | 0.59437 | 27.717 |
| | Ago | 128.952 | 102.506 | 152.562 | 129.360 | 350.242 | 5.6681 | 26.887 | 12.813 | 326.944 | 0.59377 | 28.863 |
| | Set | 123.907 | 102.506 | 151.903 | 131.550 | 350.242 | 5.6394 | 26.885 | 12.813 | 335.985 | 0.59087 | 29.334 |
| | Out | 122.417 | 103.001 | 155.569 | 131.809 | 350.242 | 5.7496 | 26.935 | 12.813 | 345.123 | 0.59026 | 30.540 |
| | Nov | 121.130 | 102.922 | 149.893 | 132.814 | 350.242 | 5.7896 | 26.885 | 12.813 | 327.157 | 0.58872 | 29.599 |
| | Dez | 119.548 | 102.585 | 143.560 | 131.619 | 349.461 | 5.7204 | 26.863 | 12.813 | 321.234 | 0.58836 | 27.623 |
| **01** | Jan | 117.695 | 102.512 | 143.673 | 131.017 | 346.393 | 5.7792 | 26.870 | 12.813 | 314.877 | . | 27.661 |
| | Fev | 114.189 | 102.780 | 141.673 | 130.048 | 346.112 | 5.7873 | 26.863 | 12.813 | 313.891 | . | 27.793 |
| | Mar | 110.410 | 102.954 | 144.190 | 131.283 | 346.333 | 5.8023 | 26.865 | 12.813 | 323.776 | . | 29.105 |
| | Abr | 114.718 | 102.906 | 146.337 | 130.471 | 346.495 | 5.8067 | 26.858 | 12.813 | 323.619 | . | 28.962 |
| | Mai | 119.855 | 102.970 | 152.504 | 131.844 | 347.594 | 5.8629 | 26.890 | 12.813 | 335.647 | . | 30.311 |
| | Jun | 119.798 | 102.949 | 155.088 | 131.654 | 349.101 | 5.9349 | 26.931 | 12.813 | 332.419 | . | 30.310 |
| | Jul | 116.006 | 103.017 | 149.736 | 132.752 | 349.339 | 5.9000 | 26.919 | 12.813 | 326.358 | . | 29.359 |
| | Ago | 115.852 | 102.790 | 141.754 | 132.200 | 349.942 | 5.8412 | 26.923 | 12.813 | 318.985 | . | 28.067 |
| | Set | 108.839 | 102.943 | 139.050 | 135.819 | 349.059 | 5.9118 | 26.958 | 12.813 | 322.318 | . | 28.151 |
| | Out | 111.739 | 102.996 | 139.738 | 136.550 | 349.120 | 5.9632 | 26.934 | 12.813 | 322.681 | . | 28.426 |
| | Nov | 117.426 | 102.933 | 142.621 | 136.160 | 349.120 | 6.0574 | 26.937 | 12.813 | 321.388 | . | 28.890 |
| | Dez | 116.020 | 103.007 | 142.418 | 135.196 | 348.640 | 6.2725 | 26.959 | 12.813 | 329.469 | . | 29.172 |

| | 1 Australian dollar | 2 Bulgarian lev | 3 Canadian dollar | 4 Swiss franc | 5 Cyprus pound | 6 Czech koruna | 7 Danish krone | 8 Estonian kroon | 9 Sterling pound | 10 Greek drachma | 11 Hong Kong dollar |
|---|---|---|---|---|---|---|---|---|---|---|---|

## D.1.3.2 TAXAS DE CÂMBIO INFORMATIVAS DO ESCUDO (continuação)[a]
**Fim de período**

## ESCUDO INFORMATIVE EXCHANGE RATES (continued)[a]
**End-of-period**

Fonte / Source: Banco de Portugal

Fim de período / End-of-period

| | | Forint da Hungria 12 | Coroa da Islândia 13 | Iene japonês 14 | Won da Coreia do Sul 15 | Litas da Lituânia 16 | Lats da Letónia 17 | Lira de Malta 18 | Coroa norueguesa 19 | Dólar da Nova Zelândia 20 | Zloty da Polónia 21 | Leu da Roménia 22 |
|---|---|---|---|---|---|---|---|---|---|---|---|---|
| **99** | | 0.78713 | 2.7515 | 1.9515 | 0.17617 | . | . | 482.903 | 24.823 | 103.571 | 48.208 | 0.01093 |
| **00** | | 0.75654 | 2.5442 | 1.8751 | 0.17032 | 53.851 | 347.817 | 491.980 | 24.350 | 94.925 | 52.076 | 0.00830 |
| **01** | | 0.81769 | 2.1915 | 1.7383 | 0.17260 | 56.910 | 360.385 | 501.958 | 25.213 | 94.500 | 57.358 | 0.00721 |
| **00** | Jul | 0.76958 | 2.7575 | 1.9842 | 0.19423 | . | . | 494.114 | 24.452 | 98.343 | 49.983 | 0.00991 |
| | Ago | 0.76707 | 2.7781 | 2.1155 | 0.20369 | . | . | 499.283 | 24.829 | 96.381 | 51.327 | 0.00978 |
| | Set | 0.76012 | 2.7464 | 2.1117 | 0.20511 | . | . | 505.489 | 24.981 | 93.204 | 50.341 | 0.00946 |
| | Out | 0.76159 | 2.7351 | 2.1820 | 0.20912 | 59.526 | 378.697 | 513.530 | 25.463 | 93.881 | 51.052 | 0.00959 |
| | Nov | 0.75691 | 2.6435 | 2.0788 | 0.18993 | 57.731 | 366.445 | 503.092 | 24.897 | 93.740 | 51.693 | 0.00911 |
| | Dez | 0.75654 | 2.5442 | 1.8751 | 0.17032 | 53.851 | 347.817 | 491.980 | 24.350 | 94.925 | 52.076 | 0.00830 |
| **01** | Jan | 0.75602 | 2.5114 | 1.8586 | 0.17133 | 53.919 | 348.483 | 490.176 | 24.434 | 94.957 | 52.800 | 0.00820 |
| | Fev | 0.75307 | 2.5151 | 1.8486 | 0.17290 | 54.186 | 350.554 | 490.296 | 24.319 | 93.618 | 53.652 | 0.00801 |
| | Mar | 0.75166 | 2.4800 | 1.8104 | 0.17054 | 56.742 | 358.772 | 499.706 | 24.883 | 91.286 | 55.594 | 0.00824 |
| | Abr | 0.74997 | 2.3366 | 1.8280 | 0.17118 | 56.490 | 358.580 | 498.216 | 24.774 | 92.657 | 56.868 | 0.00800 |
| | Mai | 0.79008 | 2.2574 | 1.9850 | 0.18456 | 59.092 | 372.851 | 509.225 | 25.281 | 97.189 | 59.087 | 0.00822 |
| | Jun | 0.82290 | 2.2546 | 1.9026 | 0.18179 | 59.094 | 371.883 | 508.064 | 25.421 | 95.263 | 59.497 | 0.00811 |
| | Jul | 0.80921 | 2.2821 | 1.8342 | 0.17642 | 57.245 | 363.192 | 501.707 | 25.107 | 94.105 | 54.034 | 0.00773 |
| | Ago | 0.79008 | 2.2239 | 1.8452 | 0.17116 | 54.726 | 353.771 | 493.433 | 24.851 | 96.502 | 51.788 | 0.00729 |
| | Set | 0.77902 | 2.1700 | 1.8389 | 0.16838 | 54.915 | 354.584 | 494.773 | 24.720 | 89.521 | 51.941 | 0.00719 |
| | Out | 0.78546 | 2.1346 | 1.8165 | 0.17121 | 55.434 | 357.429 | 496.243 | 25.065 | 91.419 | 54.111 | 0.00715 |
| | Nov | 0.79626 | 2.1044 | 1.8216 | 0.17769 | 56.345 | 359.996 | 497.968 | 25.215 | 93.955 | 55.298 | 0.00715 |
| | Dez | 0.81769 | 2.1915 | 1.7383 | 0.17260 | 56.910 | 360.385 | 501.958 | 25.213 | 94.500 | 57.358 | 0.00721 |

| | 12 | 13 | 14 | 15 | 16 | 17 | 18 | 19 | 20 | 21 | 22 |
|---|---|---|---|---|---|---|---|---|---|---|---|
| | Hungarian forint | Iceland krona | Japanese yen | South Korea won | Lithuanian litas | Latvian lats | Maltese lira | Norwegian krone | New Zealand dollar | Polish zloty | Romania leu |


## D.1.3.2 TAXAS DE CÂMBIO INFORMATIVAS DO ESCUDO (continuação)[a]
**Fim de período**

## ESCUDO INFORMATIVE EXCHANGE RATES (continued)[a]
**End-of-period**

Fonte / Source: Banco de Portugal

Fim de período / End-of-period


| | | Coroa sueca 23 | Dólar de Singapura 24 | Tolar da Eslovénia 25 | Coroa da Eslováquia 26 | Lira turca 27 | Dólar dos EUA 28 | Rand da África do Sul 29 | Real do Brasil 30 | Escudo de Cabo Verde 31 | Pataca de Macau 32 |
|---|---|---|---|---|---|---|---|---|---|---|---|
| **99** | | 23.414 | 119.820 | 1.0079 | 4.7282 | 0.00037 | 199.564 | 32.419 | 111.646 | 1.8182 | 24.925 |
| **00** | | 22.701 | 124.322 | 0.93880 | 4.5634 | 0.00032 | 215.456 | 28.481 | 110.464 | 1.8182 | 26.819 |
| **01** | | 21.554 | 122.950 | 0.91610 | 4.6863 | 0.00016 | 227.484 | 19.221 | 97.968 | 1.8182 | 28.323 |
| **00** | Jul | 23.600 | 125.207 | 0.96190 | 4.7229 | 0.00034 | 216.901 | 31.142 | 121.445 | 1.8182 | 27.003 |
| | Ago | 23.822 | 130.803 | 0.95930 | 4.6921 | 0.00034 | 225.109 | 32.297 | 123.450 | 1.8182 | 28.023 |
| | Set | 23.513 | 131.334 | 0.95710 | 4.5766 | 0.00034 | 228.730 | 31.439 | 124.207 | 1.8182 | 28.480 |
| | Out | 23.630 | 135.580 | 0.95310 | 4.6118 | 0.00035 | 238.187 | 31.369 | 124.771 | 1.8182 | 29.651 |
| | Nov | 23.004 | 131.515 | 0.94410 | 4.6395 | 0.00034 | 230.864 | 29.895 | 117.730 | 1.8182 | 28.737 |
| | Dez | 22.701 | 124.322 | 0.93880 | 4.5634 | 0.00032 | 215.456 | 28.481 | 110.464 | 1.8182 | 26.819 |
| **01** | Jan | 22.680 | 123.800 | 0.93170 | 4.5947 | 0.00032 | 215.734 | 27.828 | 109.398 | 1.8182 | 26.856 |
| | Fev | 22.131 | 124.361 | 0.93100 | 4.5779 | 0.00022 | 216.784 | 28.246 | 106.503 | 1.8182 | 26.984 |
| | Mar | 21.894 | 125.860 | 0.92720 | 4.5916 | 0.00022 | 226.995 | 28.374 | 105.650 | 1.8182 | 28.258 |
| | Abr | 21.998 | 124.084 | 0.92560 | 4.6141 | 0.00020 | 225.870 | 28.197 | 102.575 | 1.8182 | 28.118 |
| | Mai | 21.971 | 130.641 | 0.92120 | 4.6690 | 0.00020 | 236.417 | 29.546 | 100.978 | 1.8182 | 29.428 |
| | Jun | 21.762 | 129.753 | 0.91790 | 4.7435 | 0.00019 | 236.417 | 29.339 | 102.193 | 1.8182 | 29.428 |
| | Jul | 21.607 | 126.960 | 0.91450 | 4.6299 | 0.00017 | 228.991 | 27.716 | 94.371 | 1.8182 | 28.504 |
| | Ago | 21.027 | 125.781 | 0.91310 | 4.6184 | 0.00016 | 218.915 | 26.039 | 86.493 | 1.8182 | 27.249 |
| | Set | 20.600 | 124.345 | 0.91120 | 4.5959 | 0.00014 | 219.562 | 24.384 | 82.249 | 1.8182 | 27.331 |
| | Out | 20.857 | 121.674 | 0.91070 | 4.5966 | 0.00014 | 221.723 | 23.408 | 81.666 | 1.8182 | 27.598 |
| | Nov | 21.123 | 123.010 | 0.91310 | 4.6193 | 0.00015 | 225.311 | 21.864 | 88.599 | 1.8182 | 28.048 |
| | Dez | 21.554 | 122.950 | 0.91610 | 4.6863 | 0.00016 | 227.484 | 19.221 | 97.968 | 1.8182 | 28.323 |

| | 23 | 24 | 25 | 26 | 27 | 28 | 29 | 30 | 31 | 32 |
|---|---|---|---|---|---|---|---|---|---|---|
| | Swedish krona | Singapore dollar | Slovenian tolar | Slovak koruna | Turkish lira | US dollar | South African rand | Brazilian real | Cape Verde escudo | Macau pataca |

## D.1.4 TAXAS DE CÂMBIO DO EURO EM RELAÇÃO A OUTRAS MOEDAS (continua)[a]
**Valores de referência - Fim de período**

## EURO EXCHANGE RATES AGAINST OTHER CURRENCIES (to be continued)[a]
**Reference figures - End-of-period**

Fonte / Source: Reuters e Banco de Portugal

| | | Afegani Afeganistão 1 | Kwanza Angola [b] 2 | Rial saudita Arábia Saudita 3 | Dinar argelino Argélia 4 | Peso argentino Argentina 5 | Dinar do Bahrain Bahrain 6 | Dólar das Bermudas Bermudas 7 | Boliviano Bolívia 8 | Pula Botsuana 9 | Peso chileno Chile 10 | Yuan renmimbi China 11 |
|---|---|---|---|---|---|---|---|---|---|---|---|---|
| **99** | | 4771.85 | 5.6209 | 3.7675 | 68.4735 | 1.0045 | 0.37873 | 1.0046 | 6.0176 | 4.6542 | 532.237 | 8.3176 |
| **00** | | 4419.88 | 15.5166 | 3.4902 | 68.3173 | 0.9290 | 0.35081 | 0.9305 | 5.9319 | 4.9906 | 532.572 | 7.7021 |
| **01** | | 4186.18 | 28.0923 | 3.3052 | 67.8710 | 0.8805 | 0.33227 | 0.8813 | 6.0109 | 6.1672 | 582.671 | 7.2942 |
| **00** | Jul | 4390.43 | 10.2829 | 3.4668 | 69.7939 | 0.9238 | 0.34844 | 0.9243 | 5.7307 | 4.7829 | 515.436 | 7.6525 |
| | Ago | 4230.35 | 11.1489 | 3.3404 | 68.9413 | 0.8904 | 0.33575 | 0.8906 | 5.5039 | 4.5907 | 500.562 | 7.3730 |
| | Set | 4163.38 | 11.3831 | 3.2876 | 68.2969 | 0.8765 | 0.33044 | 0.8765 | 5.4255 | 4.6095 | 493.776 | 7.2572 |
| | Out | 3998.08 | 11.4912 | 3.1571 | 66.1408 | 0.8415 | 0.31731 | 0.8417 | 5.3027 | 4.5375 | 479.054 | 6.9672 |
| | Nov | 4124.90 | 12.6581 | 3.2572 | 67.0057 | 0.8683 | 0.32737 | 0.8684 | 5.5187 | 4.7350 | 502.587 | 7.1884 |
| | Dez | 4419.88 | 15.5166 | 3.4902 | 68.3173 | 0.9290 | 0.35081 | 0.9305 | 5.9319 | 4.9906 | 532.572 | 7.7021 |
| **01** | Jan | 4414.18 | 17.2660 | 3.4853 | 68.2292 | 0.9292 | 0.35034 | 0.9293 | 5.9661 | 5.0698 | 521.941 | 7.6928 |
| | Fev | 4392.80 | 18.3846 | 3.4684 | 68.2872 | 0.9247 | 0.34864 | 0.9248 | 5.9687 | 5.0125 | 529.772 | 7.6558 |
| | Mar | 4195.20 | 17.2606 | 3.3124 | 68.6865 | 0.8828 | 0.33297 | 0.8832 | 5.7320 | 4.9660 | 523.782 | 7.3109 |
| | Abr | 4216.10 | 17.4344 | 3.3289 | 67.1292 | 0.8870 | 0.33462 | 0.8876 | 5.7854 | 4.9725 | 533.093 | 7.3470 |
| | Mai | 4028.00 | 16.8974 | 3.1804 | 67.4872 | 0.8480 | 0.31969 | 0.8480 | 5.5629 | 4.7627 | 517.662 | 7.0189 |
| | Jun | 4028.00 | 17.4022 | 3.1804 | 67.2207 | 0.8479 | 0.31970 | 0.8480 | 5.5947 | 4.8045 | 531.569 | 7.0186 |
| | Jul | 4158.63 | 18.2967 | 3.2835 | 68.3116 | 0.8752 | 0.33007 | 0.8755 | 5.8302 | 5.0129 | 582.689 | 7.2465 |
| | Ago | 4350.05 | 20.1498 | 3.4342 | 68.9964 | 0.9157 | 0.34528 | 0.9158 | 6.1491 | 5.2632 | 606.122 | 7.5800 |
| | Set | 4337.23 | 22.1790 | 3.4250 | 68.8039 | 0.9130 | 0.34423 | 0.9131 | 6.1575 | 5.4611 | 635.837 | 7.5575 |
| | Out | 4294.95 | 23.8946 | 3.3910 | 69.4662 | 0.9039 | 0.34090 | 0.9042 | 6.1395 | 5.5988 | 643.203 | 7.4839 |
| | Nov | 4226.55 | 24.6809 | 3.3369 | 68.4538 | 0.8876 | 0.33545 | 0.8898 | 6.0773 | 5.8195 | 614.540 | 7.3651 |
| | Dez | 4186.18 | 28.0923 | 3.3052 | 67.8710 | 0.8805 | 0.33227 | 0.8813 | 6.0109 | 6.1672 | 582.671 | 7.2942 |

| | 1 Afghani Afghanistan | 2 Kwanza Angola [b] | 3 Saudi Ryal Saudi Arabia | 4 Algerian dinar Algeria | 5 Argentine peso Argentina | 6 Bahraini dinar Bahrain | 7 Bermudian dollar Bermuda | 8 Boliviano Bolivia | 9 Pula Botswana | 10 Chilean peso Chile | 11 Yuan renmimbi China |
|---|---|---|---|---|---|---|---|---|---|---|---|

## D.1.4 TAXAS DE CÂMBIO DO EURO EM RELAÇÃO A OUTRAS MOEDAS (continua)[a]
**Valores de referência - Fim de período**

## EURO EXCHANGE RATES AGAINST OTHER CURRENCIES (to be continued)[a]
**Reference figures - End-of-period**

Fonte / Source: coluna / column (12-16, 18-22) Reuters e Banco de Portugal; (17) Natexis Banque e Banco de Portugal

| | | Peso colombiano Colômbia 12 | Franco CFA CFA-XOF[c] 13 | Franco CFA CFA-XAF[d] 14 | Won da Coreia do Norte Coreia Norte 15 | Colon da Costa Rica Costa Rica 16 | Peso cubano Cuba[e] 17 | Libra egípcia Egipto 18 | Colon de El Salvador El Salvador 19 | Dirham Emir. A. Unidos 20 | Sucre Equador [f] 21 | Birr da Etiópia Etiópia 22 |
|---|---|---|---|---|---|---|---|---|---|---|---|---|
| **99** | | 1883.63 | 655.957 | 655.957 | 2.2101 | 299.069 | 1.0000 | 3.4365 | 8.8003 | 3.6897 | 19941.31 | 8.0355 |
| **00** | | 2080.60 | 655.957 | 655.957 | 2.0471 | 296.085 | 1.0000 | 3.6196 | 8.1465 | 3.4177 | 23262.50 | 7.6557 |
| **01** | | 2007.16 | 655.957 | 655.957 | 1.9389 | 301.228 | 1.0000 | 4.0231 | 7.7131 | 3.2369 | . | 7.4470 |
| **00** | Jul | 2014.97 | 655.957 | 655.957 | 2.0335 | 283.113 | 1.0000 | 3.2258 | 8.0229 | 3.3947 | 23107.50 | 7.3944 |
| | Ago | 1975.35 | 655.957 | 655.957 | 1.9593 | 277.734 | 1.0000 | 3.1327 | 7.7660 | 3.2710 | 22265.00 | 7.2513 |
| | Set | 1941.89 | 655.957 | 655.957 | 1.9283 | 274.756 | 1.0000 | 3.1230 | 7.6431 | 3.2193 | 21912.50 | 7.1487 |
| | Out | 1806.71 | 655.957 | 655.957 | 1.8517 | 265.329 | 1.0000 | 3.1732 | 7.3733 | 3.0914 | 21042.50 | 6.8178 |
| | Nov | 1887.25 | 655.957 | 655.957 | 1.9105 | 275.283 | 1.0000 | 3.2910 | 7.6028 | 3.1895 | 21710.00 | 7.0992 |
| | Dez | 2080.60 | 655.957 | 655.957 | 2.0471 | 296.085 | 1.0000 | 3.6196 | 8.1465 | 3.4177 | 23262.50 | 7.6557 |
| **01** | Jan | 2085.35 | 655.957 | 655.957 | 2.0445 | 297.571 | 1.0000 | 3.5964 | 8.1360 | 3.4132 | . | 7.6593 |
| | Fev | 2090.51 | 655.957 | 655.957 | 2.0346 | 297.564 | 1.0000 | 3.5905 | 8.0938 | 3.3968 | . | 7.6296 |
| | Mar | 2042.40 | 655.957 | 655.957 | 1.9430 | 285.662 | 1.0000 | 3.4047 | 7.7298 | 3.2440 | . | 7.3023 |
| | Abr | 2076.98 | 655.957 | 655.957 | 1.9527 | 288.381 | 1.0000 | 3.4512 | 7.7683 | 3.2602 | . | 7.3644 |
| | Mai | 1971.60 | 655.957 | 655.957 | 1.8656 | 277.008 | 1.0000 | 3.2966 | 7.4217 | 3.1145 | . | 7.0520 |
| | Jun | 1948.92 | 655.957 | 655.957 | 1.8656 | 278.458 | 1.0000 | 3.3055 | 7.4217 | 3.1146 | . | 7.0638 |
| | Jul | 2008.83 | 655.957 | 655.957 | 1.9261 | 289.134 | 1.0000 | 3.4576 | 7.6624 | 3.2156 | . | 7.2229 |
| | Ago | 2105.42 | 655.957 | 655.957 | 2.0148 | 304.384 | 1.0000 | 3.9034 | 8.0151 | 3.3637 | . | 7.6900 |
| | Set | 2126.61 | 655.957 | 655.957 | 2.0088 | 305.295 | 1.0000 | 3.8919 | 7.9915 | 3.3538 | . | 7.6865 |
| | Out | 2088.70 | 655.957 | 655.957 | 1.9892 | 304.625 | 1.0000 | 3.8539 | 7.9136 | 3.3211 | . | 7.6242 |
| | Nov | 2051.88 | 655.957 | 655.957 | 1.9576 | 302.132 | 1.0000 | 3.7937 | 7.7875 | 3.2682 | . | 7.4921 |
| | Dez | 2007.16 | 655.957 | 655.957 | 1.9389 | 301.228 | 1.0000 | 4.0231 | 7.7131 | 3.2369 | . | 7.4470 |

| | 12 Colombian peso Colombia | 13 CFA franc CFA-XOF [c] | 14 CFA franc CFA-XAF [dc] | 15 North Korean won North Korea | 16 Costa Rican colon Costa Rica | 17 Cuban peso Cuba[e] | 18 Egyptian pound Egypt | 19 El Salvador colon El Salvador | 20 UAE dirham U. Arab Emirates | 21 Sucre Ecuador [f] | 22 Ethiopian birr Ethiopia |
|---|---|---|---|---|---|---|---|---|---|---|---|

## D.1.4 TAXAS DE CÂMBIO DO EURO EM RELAÇÃO A OUTRAS MOEDAS (continua)[a]

**Valores de referência - Fim de período**

## EURO EXCHANGE RATES AGAINST OTHER CURRENCIES (to be continued)[a]

**Reference figures - End-of-period**

Fonte / Source: coluna / column (23-30, 32-33) Reuters e Banco de Portugal; (31) Financial Times e Banco de Portugal

| | | Peso filipino Filipinas 23 | Cedi Gana 24 | Quetzal Guatemala 25 | Franco da Guiné Guiné 26 | Gourde Haiti 27 | Lempira Honduras 28 | Rupia indiana Índia 29 | Rupia Indonésia 30 | Rial iraniano Irão 31 | Dinar iraquiano Iraque 32 | Novo shekel de Israel Israel 33 |
|---|---|---|---|---|---|---|---|---|---|---|---|---|
| **99** | | 40.4854 | 3515.10 | 7.6968 | 1386.35 | 17.5815 | 14.6873 | 43.6750 | 7082.4 | 1764.70 | 0.31303 | 4.1789 |
| **00** | | 46.5343 | 6769.39 | 7.1462 | 1749.34 | 19.5405 | 14.0506 | 43.4264 | 9002.6 | 1626.05 | 0.29069 | 3.7629 |
| **01** | | 45.4751 | 6398.24 | 7.0592 | 1694.30 | 22.5789 | 14.0039 | 42.4963 | 9165.5 | 1542.28 | 0.27408 | 3.8953 |
| **00** | Jul | 41.5011 | 6146.60 | 7.1947 | 1497.37 | 18.9482 | 13.7443 | 41.6397 | 8212.4 | 1615.21 | 0.28884 | 3.7785 |
| | Ago | 40.2106 | 6323.26 | 6.9022 | 1452.57 | 19.1479 | 13.2878 | 40.7494 | 7403.6 | 1566.32 | 0.27831 | 3.5734 |
| | Set | 40.4943 | 5728.80 | 6.8196 | 1533.88 | 25.1994 | 13.0861 | 40.3190 | 7691.3 | 1531.68 | 0.27636 | 3.5270 |
| | Out | 43.0530 | 6060.24 | 6.6158 | 1498.23 | 19.7800 | 12.6255 | 39.4421 | 7928.8 | 1470.87 | 0.26295 | 3.4838 |
| | Nov | 43.0944 | 5929.44 | 6.7475 | 1628.25 | 19.9732 | 13.0955 | 40.6672 | 8275.9 | 1517.53 | 0.27129 | 3.5570 |
| | Dez | 46.5343 | 6769.39 | 7.1462 | 1749.34 | 19.5405 | 14.0506 | 43.4264 | 9002.6 | 1626.05 | 0.29069 | 3.7629 |
| **01** | Jan | 45.4660 | 6411.24 | 7.2300 | 1723.85 | 20.9093 | 14.1068 | 43.1102 | 8781.9 | 1626.28 | 0.29031 | 3.8496 |
| | Fev | 44.6216 | 6487.93 | 7.0932 | 1724.75 | 21.2704 | 14.0755 | 43.0448 | 9118.5 | 1618.40 | 0.28891 | 3.8037 |
| | Mar | 43.7626 | 6275.58 | 6.7918 | 1671.46 | 21.1968 | 13.4953 | 41.1792 | 9200.7 | 1545.60 | 0.27591 | 3.7094 |
| | Abr | 45.6226 | 6333.03 | 6.8878 | 1682.00 | 21.3024 | 13.6069 | 41.5707 | 10296.2 | 1553.30 | 0.27729 | 3.6711 |
| | Mai | 42.8240 | 6296.40 | 6.5805 | 1611.20 | 20.1400 | 13.0422 | 39.8560 | 9434.0 | 1484.00 | 0.26492 | 3.5090 |
| | Jun | 44.4564 | 6062.78 | 6.6059 | 1621.80 | 20.2884 | 13.0931 | 39.8899 | 9658.7 | 1484.00 | 0.26492 | 3.5362 |
| | Jul | 46.8393 | 6259.83 | 6.8377 | 1674.39 | 20.4648 | 13.5703 | 41.3061 | 8317.3 | 1532.13 | 0.27351 | 3.6876 |
| | Ago | 46.7058 | 6470.13 | 7.2348 | 1748.81 | 21.5213 | 14.2224 | 43.1708 | 8116.3 | 1602.65 | 0.28481 | 3.9031 |
| | Set | 46.8877 | 6473.88 | 7.2865 | 1738.27 | 22.5992 | 14.2535 | 43.6918 | 8863.9 | 1597.93 | 0.28397 | 3.9766 |
| | Out | 46.9732 | 6600.66 | 7.3602 | 1729.28 | 22.4920 | 14.2231 | 43.3926 | 9471.5 | 1582.35 | 0.28121 | 3.8682 |
| | Nov | 46.2251 | 6290.89 | 7.1540 | 1703.97 | 22.2895 | 14.1033 | 42.6481 | 9311.8 | 1557.15 | 0.27673 | 3.7674 |
| | Dez | 45.4751 | 6398.24 | 7.0592 | 1694.30 | 22.5789 | 14.0039 | 42.4963 | 9165.5 | 1542.28 | 0.27408 | 3.8953 |

| | 23 | 24 | 25 | 26 | 27 | 28 | 29 | 30 | 31 | 32 | 33 |
|---|---|---|---|---|---|---|---|---|---|---|---|
| | Philippine peso Philippines | Cedi Ghana | Quetzal Guatemala | Guinea franc Guinea | Gourde Haiti | Lempira Honduras | Indian rupee India | Rupia Indonesia | Iranian rial Iran | Iraqui dinar Iraq | New Israeli sheqel Israel |

## D.1.4 TAXAS DE CÂMBIO DO EURO EM RELAÇÃO A OUTRAS MOEDAS (continua)[a]

**Valores de referência - Fim de período**

## EURO EXCHANGE RATES AGAINST OTHER CURRENCIES (to be continued)[a]

**Reference figures - End-of-period**

Fim de período / End-of-period

Fonte / Source: coluna / column (34-37, 39-44) Reuters e Banco de Portugal; (38) Natexis Banque e Banco de Portugal

| | | Dinar da Jordânia Jordânia 34 | Novo dinar Jugoslávia 35 | Dinar do Koweit Koweit 36 | Libra libanesa Líbano 37 | Dólar liberiano Libéria 38 | Dinar líbio Líbia 39 | Ringgit da Malásia Malásia 40 | Kwacha Malawi 41 | Dirham marroquino Marrocos 42 | Rupia das Maurícias Maurícias 43 | Peso mexicano México 44 |
|---|---|---|---|---|---|---|---|---|---|---|---|---|
| **99** | | 0.71327 | 11.6893 | 0.30567 | 1514.43 | 1.0046 | 0.46161 | 3.8175 | 46.6436 | 10.1352 | 25.5319 | 9.5236 |
| **00** | | 0.66066 | 12.7013 | 0.28429 | 1402.73 | 0.9305 | 0.50591 | 3.5359 | 74.8122 | 9.8951 | 25.8539 | 8.9212 |
| **01** | | 0.62467 | 58.5918 | 0.27065 | 1334.07 | 0.8813 | 0.56720 | 3.3490 | 59.0559 | 10.1641 | 26.6593 | 8.0727 |
| **00** | Jul | 0.65718 | 11.2551 | 0.28436 | 1398.47 | 0.9243 | 0.42703 | 3.5123 | 52.6798 | 9.8544 | 24.2167 | 8.6588 |
| | Ago | 0.63322 | 10.8447 | 0.27443 | 1348.37 | 0.8906 | 0.45060 | 3.3843 | 52.9016 | 9.6648 | 23.3827 | 8.1917 |
| | Set | 0.62319 | 10.6727 | 0.26910 | 1327.02 | 0.8765 | 0.47598 | 3.3307 | 65.7375 | 9.5716 | 23.2930 | 8.2882 |
| | Out | 0.59719 | 10.2490 | 0.25935 | 1268.86 | 0.8417 | 0.46420 | 3.1984 | 67.3360 | 9.3816 | 22.7091 | 8.0534 |
| | Nov | 0.61743 | 10.5741 | 0.26683 | 1309.11 | 0.8684 | 0.47936 | 3.2999 | 70.4272 | 9.5637 | 24.0764 | 8.1834 |
| | Dez | 0.66066 | 12.7013 | 0.28429 | 1402.73 | 0.9305 | 0.50591 | 3.5359 | 74.8122 | 9.8951 | 25.8539 | 8.9212 |
| **01** | Jan | 0.66073 | 58.5343 | 0.28436 | 1400.92 | 0.9293 | 0.50243 | 3.5313 | 74.6228 | 9.8845 | 25.9182 | 9.0100 |
| | Fev | 0.65753 | 59.7174 | 0.28370 | 1394.14 | 0.9248 | 0.49870 | 3.5142 | 74.2152 | 9.9148 | 26.1441 | 8.9576 |
| | Mar | 0.62707 | 58.3285 | 0.27247 | 1336.94 | 0.8832 | 0.47627 | 3.3561 | 69.7772 | 9.7139 | 24.9813 | 8.3727 |
| | Abr | 0.63108 | 59.4203 | 0.27306 | 1343.83 | 0.8876 | 0.48441 | 3.3729 | 69.9429 | 10.2491 | 25.2788 | 8.2147 |
| | Mai | 0.60166 | 59.0710 | 0.26126 | 1284.08 | 0.8480 | 0.46280 | 3.2224 | 64.2614 | 10.1035 | 24.4224 | 7.7923 |
| | Jun | 0.60166 | 59.2794 | 0.26127 | 1278.36 | 0.8480 | 0.47352 | 3.2224 | 62.8156 | 10.1331 | 24.7955 | 7.7193 |
| | Jul | 0.62231 | 59.6885 | 0.26880 | 1325.51 | 0.8755 | 0.49212 | 3.3269 | 62.3225 | 10.2167 | 25.7572 | 8.0021 |
| | Ago | 0.64944 | 59.7407 | 0.27925 | 1386.52 | 0.9158 | 0.59367 | 3.4800 | 59.6827 | 10.3307 | 27.0619 | 8.4510 |
| | Set | 0.64899 | 61.4535 | 0.27828 | 1380.61 | 0.9131 | 0.59192 | 3.4698 | 56.1374 | 10.3206 | 27.1373 | 8.6480 |
| | Out | 0.64180 | 60.8227 | 0.27631 | 1366.92 | 0.9042 | 0.58615 | 3.4360 | 56.5396 | 10.3081 | 27.2616 | 8.3476 |
| | Nov | 0.63158 | 59.1569 | 0.27237 | 1346.93 | 0.8898 | 0.57268 | 3.3812 | 59.6522 | 10.2234 | 26.8898 | 8.2751 |
| | Dez | 0.62467 | 58.5918 | 0.27065 | 1334.07 | 0.8813 | 0.56720 | 3.3490 | 59.0559 | 10.1641 | 26.6593 | 8.0727 |

| | 34 | 35 | 36 | 37 | 38 | 39 | 40 | 42 | 42 | 43 | 44 |
|---|---|---|---|---|---|---|---|---|---|---|---|
| | Jordanian dinar Jordan | New dinar Yugoslavia | Kwaiti dinar Kuwait | Lebanese pound Lebanon | Liberian dollar Liberia | Libyan dinar Libya | Malaysian ringgit Malaysia | Kwacha Malawi | Moroccan dirham Morocco | Mauritius rupee Mauritius | Mexican peso México |

## D.1.4 TAXAS DE CÂMBIO DO EURO EM RELAÇÃO A OUTRAS MOEDAS (continua)[a]

**Valores de referência - Fim de período**

## EURO EXCHANGE RATES AGAINST OTHER CURRENCIES (to be continued)[a]

**Reference figures - End-of-period**

Fonte / Source: coluna / column (45, 47-55) Reuters e Banco de Portugal; (46) Natexis Banque e Banco de Portugal

| | | Metical Moçambique 45 | Dólar da Namíbia Namíbia 46 | Cordoba oro Nicarágua 47 | Naira Nigéria 48 | Rial de Oman Oman 49 | Balboa Panamá 50 | Rupia paquistanesa Paquistão 51 | Guarani Paraguai 52 | Novo Sol Perú 53 | Rial do Qatar Qatar 54 | Xelim do Quénia Quénia 55 |
|---|---|---|---|---|---|---|---|---|---|---|---|---|
| **99** | | 13268.8 | 6.1840 | 12.3709 | 99.7568 | 0.38677 | 1.0046 | 52.0383 | 3365.41 | 3.5282 | 3.6575 | 73.1349 |
| **00** | | 15725.5 | 7.0392 | 12.0035 | 102.3550 | 0.35829 | 0.9305 | 54.1086 | 3298.62 | 3.2837 | 3.3863 | 72.6255 |
| **01** | | 20148.0 | 10.4302 | 12.1267 | 104.8747 | 0.33937 | 0.8813 | 52.7899 | 4084.83 | 3.0295 | 3.2075 | 69.2702 |
| **00** | Jul | 14163.0 | 6.4348 | 10.7736 | 97.0515 | 0.35584 | 0.9243 | 49.3345 | 3240.13 | 3.2110 | 3.3640 | 70.1544 |
| | Ago | 13768.7 | 6.2075 | 10.3799 | 91.8209 | 0.34287 | 0.8906 | 48.7158 | 3122.44 | 3.0913 | 3.2420 | 68.8879 |
| | Set | 13665.9 | 6.3769 | 10.2156 | 95.7138 | 0.33743 | 0.8765 | 51.0561 | 3065.56 | 3.0875 | 3.1908 | 69.3312 |
| | Out | 13702.0 | 6.3911 | 10.8579 | 91.8295 | 0.32404 | 0.8417 | 48.3557 | 2931.22 | 2.9617 | 3.0644 | 66.7889 |
| | Nov | 14266.9 | 6.7062 | 11.2024 | 100.5173 | 0.33432 | 0.8684 | 50.2804 | 3076.31 | 3.0659 | 3.1616 | 68.4299 |
| | Dez | 15725.5 | 7.0392 | 12.0035 | 102.3550 | 0.35829 | 0.9305 | 54.1086 | 3298.62 | 3.2837 | 3.3863 | 72.6255 |
| **01** | Jan | 16050.4 | 7.2044 | 11.9880 | 101.1543 | 0.35777 | 0.9293 | 54.8752 | 3336.19 | 3.2832 | 3.3833 | 72.9501 |
| | Fev | 16473.0 | 7.0978 | 11.9299 | 104.5024 | 0.35603 | 0.9248 | 55.8579 | 3463.38 | 3.2610 | 3.3663 | 72.2269 |
| | Mar | 16532.0 | 7.0656 | 11.5699 | 107.7504 | 0.33998 | 0.8832 | 53.7604 | 3361.02 | 3.1120 | 3.2144 | 68.7130 |
| | Abr | 17380.5 | 7.1101 | 11.7163 | 101.3639 | 0.34173 | 0.8876 | 54.3655 | 3377.32 | 3.1868 | 3.2310 | 68.8068 |
| | Mai | 17401.0 | 6.7855 | 11.2530 | 94.9760 | 0.32648 | 0.8480 | 53.6360 | 3277.52 | 3.0723 | 3.0861 | 66.1440 |
| | Jun | 18373.5 | 6.8332 | 11.3038 | 95.2304 | 0.32647 | 0.8480 | 54.1448 | 3421.68 | 2.9744 | 3.0873 | 67.2252 |
| | Jul | 18638.5 | 7.2334 | 11.7492 | 98.2311 | 0.33706 | 0.8755 | 55.9445 | 3744.95 | 3.0542 | 3.1874 | 69.0770 |
| | Ago | 19679.5 | 7.6992 | 12.4274 | 102.8077 | 0.35265 | 0.9158 | 58.5654 | 3969.99 | 3.1893 | 3.3345 | 72.2795 |
| | Set | 20131.5 | 8.2217 | 12.4547 | 102.4133 | 0.35153 | 0.9131 | 58.5297 | 4074.25 | 3.1803 | 3.3244 | 72.2536 |
| | Out | 20190.0 | 8.5647 | 12.4508 | 101.4151 | 0.34819 | 0.9042 | 55.4727 | 4145.76 | 3.1127 | 3.2920 | 71.4318 |
| | Nov | 20028.5 | 9.1695 | 12.2170 | 106.7760 | 0.34257 | 0.8898 | 54.0998 | 4195.41 | 3.0576 | 3.2393 | 70.2497 |
| | Dez | 20148.0 | 10.4302 | 12.1267 | 104.8747 | 0.33937 | 0.8813 | 52.7899 | 4084.83 | 3.0295 | 3.2075 | 69.2702 |

| | 45 Metical Mozambique | 46 Namibia dollar Namibia | 47 Cordoba oro Nicaragua | 48 Naira Nigeria | 49 Rial Oman Oman | 50 Balboa Panama | 51 Pakistan rupee Pakistan | 52 Guarani Paraguay | 53 Nuevo sol Peru | 54 Qatar rial Qatar | 55 Kenyan shilling Kenya |
|---|---|---|---|---|---|---|---|---|---|---|---|

## D.1.4 TAXAS DE CÂMBIO DO EURO EM RELAÇÃO A OUTRAS MOEDAS (continua)[a]

**Valores de referência - Fim de período**

## EURO EXCHANGE RATES AGAINST OTHER CURRENCIES (to be continued)[a]

**Reference figures - End-of-period**

Fonte / Source: coluna / column (56-57, 59-62; 64-66) Reuters e Banco de Portugal; (58) Banco Central de S. Tomé e Príncipe e Banco de Portugal; (63) Natexis Banque e Banco de Portugal

| | | Peso dominicano Rep. Dominicana 56 | Rublo russo Fed. Russa [d] 57 | Dobra S. Tomé e Príncipe 58 | Leona Serra Leoa 59 | Libra síria Síria 60 | Xelim da Somália Somália 61 | Rupia do Sri Lanka Sri Lanka 62 | Lilangeni Suazilândia 63 | Dinar sudanês Sudão 64 | Baht Tailândia 65 | Novo dólar de Taipé Taipé 66 |
|---|---|---|---|---|---|---|---|---|---|---|---|---|
| **99** | | 16.0736 | 27.6014 | 7364.97 | 2052.40 | 45.2070 | 2566.91 | 71.8289 | 6.1840 | 257.178 | 37.7478 | 31.4942 |
| **00** | | 14.9997 | 26.6170 | 7931.57 | 1822.15 | 43.0356 | 2437.91 | 76.9524 | 7.0392 | 240.720 | 40.3046 | 30.7996 |
| **01** | | 14.5415 | 26.8752 | 8081.93 | 1985.17 | 40.7601 | 2309.01 | 81.9609 | 10.4302 | 227.992 | 38.9799 | 30.8014 |
| **00** | Jul | 14.5577 | 25.7325 | 7648.29 | 1622.15 | 42.7489 | 2421.67 | 72.5252 | 6.4348 | 237.360 | 38.1967 | 28.6625 |
| | Ago | 14.1605 | 24.7453 | 7394.89 | 1678.78 | 41.1903 | 2333.37 | 69.7919 | 6.2075 | 228.706 | 36.4656 | 27.6798 |
| | Set | 13.9802 | 24.3492 | 7036.20 | 1932.68 | 40.5381 | 2296.43 | 69.3750 | 6.3769 | 226.751 | 36.9839 | 27.3819 |
| | Out | 13.4672 | 23.4691 | 7165.46 | 1688.47 | 38.9286 | 2205.25 | 66.8394 | 6.3911 | 217.748 | 37.1021 | 27.2206 |
| | Nov | 13.8944 | 24.2431 | 7459.97 | 1822.77 | 40.1635 | 2275.21 | 70.4707 | 6.7062 | 224.655 | 38.0446 | 28.6833 |
| | Dez | 14.9997 | 26.6170 | 7931.57 | 1822.15 | 43.0356 | 2437.91 | 76.9524 | 7.0392 | 240.720 | 40.3046 | 30.7996 |
| **01** | Jan | 15.0547 | 26.3475 | 8066.19 | 1819.80 | 42.9801 | 2434.77 | 83.1724 | 7.2044 | 240.410 | 39.4999 | 30.0257 |
| | Fev | 14.7043 | 26.5168 | 7925.51 | 1546.91 | 42.7720 | 2422.98 | 79.9952 | 7.0978 | 239.246 | 39.8219 | 29.9404 |
| | Mar | 13.9546 | 25.4238 | 7763.53 | 1477.33 | 40.8480 | 2313.98 | 76.3968 | 7.0656 | 228.484 | 39.7440 | 29.0043 |
| | Abr | 14.3791 | 25.6845 | 7872.26 | 1484.69 | 41.0515 | 2325.51 | 80.2834 | 7.1101 | 229.622 | 40.5234 | 29.1932 |
| | Mai | 13.7376 | 24.7396 | 7635.17 | 1418.45 | 39.2200 | 2221.76 | 77.8676 | 6.7855 | 219.378 | 38.4653 | 28.7472 |
| | Jun | 13.7376 | 24.7184 | 7652.30 | 1418.45 | 39.2200 | 2221.76 | 76.8500 | 6.8332 | 219.378 | 38.3890 | 29.1966 |
| | Jul | 14.2707 | 25.6994 | 7820.53 | 1722.15 | 40.4919 | 2293.81 | 78.8388 | 7.2334 | 226.492 | 40.0366 | 30.4149 |
| | Ago | 15.0191 | 26.9474 | 8047.87 | 1801.42 | 42.3558 | 2387.40 | 82.3075 | 7.6992 | 236.917 | 40.3639 | 31.6226 |
| | Set | 14.9748 | 26.8963 | 7950.49 | 1796.11 | 42.2309 | 2392.32 | 82.2247 | 8.2217 | 236.219 | 40.6056 | 31.5111 |
| | Out | 14.8289 | 26.8792 | 8064.26 | 1778.61 | 41.8193 | 2369.00 | 82.9604 | 8.5647 | 233.917 | 40.4268 | 31.1949 |
| | Nov | 14.5927 | 26.6406 | 7928.79 | 1750.28 | 41.1533 | 2331.28 | 82.8849 | 9.1695 | 230.191 | 39.0711 | 30.6269 |
| | Dez | 14.5415 | 26.8752 | 8081.93 | 1985.17 | 40.7601 | 2309.01 | 81.9609 | 10.4302 | 227.992 | 38.9799 | 30.8014 |

| | 56 Dominican peso Dominican Rep. | 57 Russian ruble Russian Federation [d] | 58 Dobra Sao Tome and Principe | 59 Leone Sierra Leone | 60 Syrian pound Syrian Arab Republic | 61 Somali shilling Somalia | 62 Sri Lanka rupee Sri Lanka | 63 Lilangeni Swaziland | 64 Sudanese dinar Sudan | 65 Baht Thailand | 66 New Taiwan dollar Taiwan |
|---|---|---|---|---|---|---|---|---|---|---|---|

## D.1.4 TAXAS DE CÂMBIO DO EURO EM RELAÇÃO A OUTRAS MOEDAS[a]

## EURO EXCHANGE RATES AGAINST OTHER CURRENCIES[a]

**Valores de referência - Fim de período**

**Reference figures - End-of-period**

Fonte / Source: coluna / column (67-72; 74-75) Reuters e Banco de Portugal; (73) Financial Times e Banco de Portugal

| | | Xelim da Tanzânia Rep. Tanzânia 67 | Dólar de Trinidad Tobago Trinidad Tobago 68 | Dínar da Tunísia Tunísia 69 | Xelim do Uganda Uganda 70 | Peso Uruguaio Uruguai 71 | Bolívar Venezuela 72 | Franco congolês Rep.Dem.Congo[g] 73 | Kwacha Zâmbia 74 | Dólar do Zimbabwe Zimbabwe 75 |
|---|---|---|---|---|---|---|---|---|---|---|
| **99** | | 800.666 | 6.2723 | 1.2667 | 1511.92 | 11.6835 | 651.734 | 4.5335 | 2817.90 | 38.1230 |
| **00** | | 748.587 | 5.8063 | 1.2907 | 1651.64 | 11.6359 | 650.652 | 44.4750 | 4187.25 | 51.2706 |
| **01** | | 808.152 | 5.3891 | 1.2903 | 1507.02 | 12.2941 | 679.042 | 291.8250 | 3423.85 | 48.8681 |
| **00** | Jul | 734.819 | 5.7579 | 1.2699 | 1497.37 | 11.3014 | 635.461 | 22.4240 | 3031.70 | 35.4007 |
| | Ago | 711.589 | 5.5395 | 1.2590 | 1540.74 | 10.9998 | 612.154 | 22.4240 | 2952.34 | 45.4206 |
| | Set | 701.200 | 5.4518 | 1.2550 | 1604.00 | 10.7678 | 605.508 | 19.6320 | 2988.87 | 46.4633 |
| | Out | 672.518 | 5.2522 | 1.2404 | 1506.64 | 10.4076 | 583.971 | 20.5980 | 3068.00 | 46.3019 |
| | Nov | 696.457 | 5.4188 | 1.2670 | 1558.78 | 10.7812 | 604.841 | 42.8050 | 3616.89 | 47.7837 |
| | Dez | 748.587 | 5.8063 | 1.2907 | 1651.64 | 11.6359 | 650.652 | 44.4750 | 4187.25 | 51.2706 |
| **01** | Jan | 752.733 | 5.7988 | 1.2808 | 1649.51 | 11.6859 | 650.979 | 44.4750 | 3331.54 | 51.1580 |
| | Fev | 760.186 | 5.7708 | 1.2855 | 1597.59 | 11.6664 | 651.064 | 45.5650 | 3324.66 | 50.8917 |
| | Mar | 759.552 | 5.5112 | 1.2726 | 1576.51 | 11.3120 | 624.648 | 46.5200 | 2676.10 | 48.6025 |
| | Abr | 789.964 | 5.5031 | 1.2714 | 1606.56 | 11.5122 | 631.971 | 45.0850 | 2804.82 | 48.8535 |
| | Mai | 755.568 | 5.2406 | 1.2678 | 1522.16 | 11.1173 | 605.900 | 43.0700 | 2951.04 | 47.1064 |
| | Jun | 753.872 | 5.2067 | 1.2733 | 1471.28 | 11.5667 | 609.288 | 298.8200 | 3146.08 | 46.9792 |
| | Jul | 781.822 | 5.3318 | 1.2834 | 1527.75 | 11.7755 | 636.051 | 254.7600 | 3230.60 | 48.6340 |
| | Ago | 817.809 | 5.5772 | 1.3046 | 1602.65 | 12.2442 | 675.517 | 277.6500 | 3328.93 | 50.8269 |
| | Set | 815.398 | 5.5334 | 1.3037 | 1620.75 | 12.5003 | 677.981 | 291.7950 | 3355.64 | 50.6314 |
| | Out | 817.397 | 5.5066 | 1.3063 | 1571.05 | 12.7492 | 672.047 | 291.8250 | 3408.83 | 50.1379 |
| | Nov | 816.836 | 5.4456 | 1.2935 | 1548.25 | 12.3237 | 664.325 | 291.8250 | 3559.20 | 49.3394 |
| | Dez | 808.152 | 5.3891 | 1.2903 | 1507.02 | 12.2941 | 679.042 | 291.8250 | 3423.85 | 48.8681 |

| | 67 | 68 | 69 | 70 | 71 | 72 | 73 | 74 | 75 |
|---|---|---|---|---|---|---|---|---|---|
| | Tanzanian shilling UR Tanzania | Trinidad and Tobago Dollar Trinidad and Tobago | Tunisian dinar Tunisia | Uganda shilling Uganda | Uruguayan peso Uruguay | Bolivar Venezuela | Franc congolais Congo Dem.Rep.[g] | Kwacha Zambia | Zimbabwe dollar Zimbabwe |

## D.1.5 TAXAS DE CÂMBIO DE OUTRAS MOEDAS EM RELAÇÃO AO ESCUDO (continua)[a]

## OTHER CURRENCIES EXCHANGE RATES AGAINST THE ESCUDO (to be continued)[a]

**Valores informativos - Fim de período**

**Informative figures - End-of-period**

Fonte / Source: Banco de Portugal

| | | Afegani Afeganistão 1 | Kwanza Angola [b] 2 | Rial saudita Arábia Saudita 3 | Dinar argelino Argélia 4 | Peso argentino Argentina 5 | Dinar do Bahrain Bahrain 6 | Dólar das Bermudas Bermudas 7 | Boliviano Bolívia 8 | Pula Botsuana 9 | Peso chileno Chile 10 | Yuan renmimbi China 11 |
|---|---|---|---|---|---|---|---|---|---|---|---|---|
| **99** | | 0.04201 | 35.667 | 53.214 | 2.9279 | 199.584 | 529.353 | 199.564 | 33.316 | 43.076 | 0.37668 | 24.103 |
| **00** | | 0.04536 | 12.921 | 57.441 | 2.9346 | 215.804 | 571.483 | 215.456 | 33.797 | 40.172 | 0.37644 | 26.030 |
| **01** | | 0.04789 | 7.1366 | 60.657 | 2.9539 | 227.691 | 603.371 | 227.484 | 33.353 | 32.508 | 0.34407 | 27.485 |
| **00** | Jul | 0.04566 | 19.497 | 57.829 | 2.8725 | 217.019 | 575.370 | 216.901 | 34.984 | 41.916 | 0.38896 | 26.198 |
| | Ago | 0.04739 | 17.982 | 60.017 | 2.9080 | 225.159 | 597.117 | 225.109 | 36.425 | 43.671 | 0.40051 | 27.191 |
| | Set | 0.04815 | 17.612 | 60.981 | 2.9354 | 228.730 | 606.712 | 228.730 | 36.952 | 43.493 | 0.40602 | 27.625 |
| | Out | 0.05014 | 17.447 | 63.502 | 3.0311 | 238.244 | 631.817 | 238.187 | 37.808 | 44.183 | 0.41850 | 28.775 |
| | Nov | 0.04860 | 15.838 | 61.550 | 2.9920 | 230.890 | 612.402 | 230.864 | 36.328 | 42.340 | 0.39890 | 27.890 |
| | Dez | 0.04536 | 12.921 | 57.441 | 2.9346 | 215.804 | 571.483 | 215.456 | 33.797 | 40.172 | 0.37644 | 26.030 |
| **01** | Jan | 0.04542 | 11.611 | 57.522 | 2.9384 | 215.758 | 572.250 | 215.734 | 33.604 | 39.544 | 0.38411 | 26.061 |
| | Fev | 0.04564 | 10.905 | 57.802 | 2.9359 | 216.808 | 575.040 | 216.784 | 33.589 | 39.996 | 0.37843 | 26.187 |
| | Mar | 0.04779 | 11.615 | 60.525 | 2.9188 | 227.098 | 602.102 | 226.995 | 34.976 | 40.371 | 0.38276 | 27.422 |
| | Abr | 0.04755 | 11.499 | 60.225 | 2.9865 | 226.023 | 599.133 | 225.870 | 34.653 | 40.318 | 0.37607 | 27.288 |
| | Mai | 0.04977 | 11.865 | 63.037 | 2.9707 | 236.417 | 627.114 | 236.417 | 36.039 | 42.094 | 0.38728 | 28.563 |
| | Jun | 0.04977 | 11.520 | 63.037 | 2.9824 | 236.445 | 627.094 | 236.417 | 35.834 | 41.728 | 0.37715 | 28.564 |
| | Jul | 0.04821 | 10.957 | 61.057 | 2.9348 | 229.070 | 607.392 | 228.991 | 34.387 | 39.993 | 0.34406 | 27.666 |
| | Ago | 0.04609 | 9.9496 | 58.378 | 2.9057 | 218.939 | 580.636 | 218.915 | 32.603 | 38.091 | 0.33076 | 26.449 |
| | Set | 0.04622 | 9.0393 | 58.535 | 2.9138 | 219.586 | 582.407 | 219.562 | 32.559 | 36.711 | 0.31530 | 26.528 |
| | Out | 0.04668 | 8.3903 | 59.122 | 2.8860 | 221.797 | 588.096 | 221.723 | 32.654 | 35.808 | 0.31169 | 26.788 |
| | Nov | 0.04743 | 8.1230 | 60.080 | 2.9287 | 225.870 | 597.651 | 225.311 | 32.989 | 34.450 | 0.32623 | 27.221 |
| | Dez | 0.04789 | 7.1366 | 60.657 | 2.9539 | 227.691 | 603.371 | 227.484 | 33.353 | 32.508 | 0.34407 | 27.485 |

| | 1 | 2 | 3 | 4 | 5 | 6 | 7 | 8 | 9 | 10 | 11 |
|---|---|---|---|---|---|---|---|---|---|---|---|
| | Afghani Afghanistan | Kwanza Angola [b] | Saudi Ryal Saudi Arabia | Algerian dinar Algeria | Argentine peso Argentina | Bahraini dinar Bahrain | Bermudian dollar Bermuda | Boliviano Bolivia | Pula Botswana | Chilean peso Chile | Yuan renmimbi China |

## D.1.5 TAXAS DE CÂMBIO DE OUTRAS MOEDAS EM RELAÇÃO AO ESCUDO (continua)[a]

## OTHER CURRENCIES EXCHANGE RATES AGAINST THE ESCUDO (to be continued)[a]

**Valores informativos - Fim de período**

**Informative figures - End-of-period**

Fonte / Source: Banco de Portugal

| | | Peso colombiano Colômbia | Franco CFA CFA-XOF[c] | Franco CFA CFA-XAF[d] | Won da Coreia do Norte Coreia Norte | Colon da Costa Rica Costa Rica | Peso cubano Cuba[e] | Libra egípcia Egipto | Colon de El Salvador El Salvador | Dirham Emir. A. Unidos | Sucre Equador [f] | Birr da Etiópia Etiópia |
|---|---|---|---|---|---|---|---|---|---|---|---|---|
| | | 12 | 13 | 14 | 15 | 16 | 17 | 18 | 19 | 20 | 21 | 22 |
| **99** | | 0.10643 | 0.30563 | 0.30563 | 90.712 | 0.67035 | 200.482 | 58.339 | 22.781 | 54.336 | 0.01005 | 24.950 |
| **00** | | 0.09636 | 0.30563 | 0.30563 | 97.935 | 0.67711 | 200.482 | 55.388 | 24.610 | 58.660 | 0.00862 | 26.187 |
| **01** | | 0.09988 | 0.30563 | 0.30563 | 103.400 | 0.66555 | 200.482 | 49.833 | 25.992 | 61.936 | . | 26.921 |
| **00** | Jul | 0.09950 | 0.30563 | 0.30563 | 98.590 | 0.70813 | 200.482 | 62.150 | 24.989 | 59.057 | 0.00868 | 27.113 |
| | Ago | 0.10149 | 0.30563 | 0.30563 | 102.323 | 0.72185 | 200.482 | 63.997 | 25.815 | 61.291 | 0.00900 | 27.648 |
| | Set | 0.10324 | 0.30563 | 0.30563 | 103.968 | 0.72967 | 200.482 | 64.195 | 26.230 | 62.275 | 0.00915 | 28.045 |
| | Out | 0.11097 | 0.30563 | 0.30563 | 108.269 | 0.75560 | 200.482 | 63.180 | 27.190 | 64.852 | 0.00953 | 29.406 |
| | Nov | 0.10623 | 0.30563 | 0.30563 | 104.937 | 0.72828 | 200.482 | 60.918 | 26.369 | 62.857 | 0.00923 | 28.240 |
| | Dez | 0.09636 | 0.30563 | 0.30563 | 97.935 | 0.67711 | 200.482 | 55.388 | 24.610 | 58.660 | 0.00862 | 26.187 |
| **01** | Jan | 0.09614 | 0.30563 | 0.30563 | 98.059 | 0.67373 | 200.482 | 55.745 | 24.641 | 58.737 | . | 26.175 |
| | Fev | 0.09590 | 0.30563 | 0.30563 | 98.536 | 0.67374 | 200.482 | 55.837 | 24.770 | 59.021 | . | 26.277 |
| | Mar | 0.09816 | 0.30563 | 0.30563 | 103.182 | 0.70182 | 200.482 | 58.884 | 25.936 | 61.801 | . | 27.455 |
| | Abr | 0.09653 | 0.30563 | 0.30563 | 102.669 | 0.69520 | 200.482 | 58.091 | 25.808 | 61.494 | . | 27.223 |
| | Mai | 0.10168 | 0.30563 | 0.30563 | 107.462 | 0.72374 | 200.482 | 60.815 | 27.013 | 64.371 | . | 28.429 |
| | Jun | 0.10287 | 0.30563 | 0.30563 | 107.462 | 0.71997 | 200.482 | 60.651 | 27.013 | 64.368 | . | 28.382 |
| | Jul | 0.09980 | 0.30563 | 0.30563 | 104.087 | 0.69339 | 200.482 | 57.983 | 26.164 | 62.347 | . | 27.756 |
| | Ago | 0.09522 | 0.30563 | 0.30563 | 99.505 | 0.65865 | 200.482 | 51.361 | 25.013 | 59.602 | . | 26.070 |
| | Set | 0.09427 | 0.30563 | 0.30563 | 99.802 | 0.65668 | 200.482 | 51.513 | 25.087 | 59.778 | . | 26.082 |
| | Out | 0.09598 | 0.30563 | 0.30563 | 100.785 | 0.65813 | 200.482 | 52.021 | 25.334 | 60.366 | . | 26.295 |
| | Nov | 0.09771 | 0.30563 | 0.30563 | 102.412 | 0.66356 | 200.482 | 52.846 | 25.744 | 61.343 | . | 26.759 |
| | Dez | 0.09988 | 0.30563 | 0.30563 | 103.400 | 0.66555 | 200.482 | 49.833 | 25.992 | 61.936 | . | 26.921 |

| | 12 | 13 | 14 | 15 | 16 | 17 | 18 | 19 | 20 | 21 | 22 |
|---|---|---|---|---|---|---|---|---|---|---|---|
| | Colombian peso Colombia | CFA franc CFA-XOF [c] | CFA franc CFA-XAF [d] | North Korean won North Korea | Costa Rican colon Costa Rica | Cuban peso Cuba[e] | Egyptian pound Egypt | El Salvador colon El Salvador | UAE dirham U. Arab Emirates | Sucre Ecuador [f] | Ethiopian birr Ethiopia |


## D.1.5 TAXAS DE CÂMBIO DE OUTRAS MOEDAS EM RELAÇÃO AO ESCUDO (continua)[a]

## OTHER CURRENCIES EXCHANGE RATES AGAINST THE ESCUDO (to be continued)[a]

**Valores informativos - Fim de período**

**Informative figures - End-of-period**

Fonte / Source: Banco de Portugal


| | | Peso filipino Filipinas | Cedi Gana | Quetzal Guatemala | Franco da Guiné Guiné | Gourde Haiti | Lempira Honduras | Rupia indiana Índia | Rupia Indonésia | Rial iraniano Irão | Dinar iraquiano Iraque | Novo shekel de Israel Israel |
|---|---|---|---|---|---|---|---|---|---|---|---|---|
| | | 23 | 24 | 25 | 26 | 27 | 28 | 29 | 30 | 31 | 32 | 33 |
| **99** | | 4.9520 | 0.05703 | 26.047 | 0.14461 | 11.403 | 13.650 | 4.5903 | 0.02831 | 0.11361 | 640.456 | 47.975 |
| **00** | | 4.3083 | 0.02962 | 28.054 | 0.11460 | 10.260 | 14.269 | 4.6166 | 0.02227 | 0.12329 | 689.676 | 53.279 |
| **01** | | 4.4086 | 0.03133 | 28.400 | 0.11833 | 8.8792 | 14.316 | 4.7176 | 0.02187 | 0.12999 | 731.473 | 51.468 |
| **00** | Jul | 4.8308 | 0.03262 | 27.865 | 0.13389 | 10.581 | 14.587 | 4.8147 | 0.02441 | 0.12412 | 694.094 | 53.059 |
| | Ago | 4.9858 | 0.03171 | 29.046 | 0.13802 | 10.470 | 15.088 | 4.9199 | 0.02708 | 0.12800 | 720.355 | 56.104 |
| | Set | 4.9509 | 0.03500 | 29.398 | 0.13070 | 7.9560 | 15.320 | 4.9724 | 0.02607 | 0.13089 | 725.438 | 56.842 |
| | Out | 4.6566 | 0.03308 | 30.304 | 0.13381 | 10.136 | 15.879 | 5.0829 | 0.02529 | 0.13630 | 762.434 | 57.547 |
| | Nov | 4.6522 | 0.03381 | 29.712 | 0.12313 | 10.038 | 15.309 | 4.9298 | 0.02422 | 0.13211 | 738.995 | 56.363 |
| | Dez | 4.3083 | 0.02962 | 28.054 | 0.11460 | 10.260 | 14.269 | 4.6166 | 0.02227 | 0.12329 | 689.676 | 53.279 |
| **01** | Jan | 4.4095 | 0.03127 | 27.729 | 0.11630 | 9.5882 | 14.212 | 4.6505 | 0.02283 | 0.12328 | 690.579 | 52.079 |
| | Fev | 4.4929 | 0.03090 | 28.264 | 0.11624 | 9.4254 | 14.243 | 4.6575 | 0.02199 | 0.12388 | 693.925 | 52.707 |
| | Mar | 4.5811 | 0.03195 | 29.518 | 0.11994 | 9.4581 | 14.856 | 4.8685 | 0.02179 | 0.12971 | 726.621 | 54.047 |
| | Abr | 4.3944 | 0.03166 | 29.107 | 0.11919 | 9.4112 | 14.734 | 4.8227 | 0.01947 | 0.12907 | 723.005 | 54.611 |
| | Mai | 4.6815 | 0.03184 | 30.466 | 0.12443 | 9.9544 | 15.372 | 5.0302 | 0.02125 | 0.13510 | 756.764 | 57.134 |
| | Jun | 4.5096 | 0.03307 | 30.349 | 0.12362 | 9.8816 | 15.312 | 5.0259 | 0.02076 | 0.13510 | 756.764 | 56.694 |
| | Jul | 4.2802 | 0.03203 | 29.320 | 0.11973 | 9.7964 | 14.774 | 4.8536 | 0.02410 | 0.13085 | 732.997 | 54.367 |
| | Ago | 4.2924 | 0.03099 | 27.711 | 0.11464 | 9.3155 | 14.096 | 4.6439 | 0.02470 | 0.12509 | 703.915 | 51.365 |
| | Set | 4.2758 | 0.03097 | 27.514 | 0.11533 | 8.8712 | 14.065 | 4.5885 | 0.02262 | 0.12546 | 705.997 | 50.415 |
| | Out | 4.2680 | 0.03037 | 27.239 | 0.11593 | 8.9135 | 14.096 | 4.6202 | 0.02117 | 0.12670 | 712.926 | 51.828 |
| | Nov | 4.3371 | 0.03187 | 28.024 | 0.11766 | 8.9945 | 14.215 | 4.7008 | 0.02153 | 0.12875 | 724.468 | 53.215 |
| | Dez | 4.4086 | 0.03133 | 28.400 | 0.11833 | 8.8792 | 14.316 | 4.7176 | 0.02187 | 0.12999 | 731.473 | 51.468 |

| | 23 | 24 | 25 | 26 | 27 | 28 | 29 | 30 | 31 | 32 | 33 |
|---|---|---|---|---|---|---|---|---|---|---|---|
| | Philippine peso Philippines | Cedi Ghana | Quetzal Guatemala | Guinea franc Guinea | Gourde Haiti | Lempira Honduras | Indian rupee India | Rupia Indonesia | Iranian rial Iran | Iraqui dinar Iraq | New Israeli sheqel Israel |

## D.1.5 TAXAS DE CÂMBIO DE OUTRAS MOEDAS EM RELAÇÃO AO ESCUDO (continua)[a]

## OTHER CURRENCIES EXCHANGE RATES AGAINST THE ESCUDO (to be continued)[a]

**Valores informativos - Fim de período**

**Informative figures - End-of-period**

Fonte / Source: Banco de Portugal

| | | Dinar da Jordânia Jordânia 34 | Novo dinar Jugoslávia 35 | Dinar do Koweit Koweit 36 | Libra libanesa Líbano 37 | Dólar liberiano Libéria 38 | Dinar líbio Líbia 39 | Ringgit da Malásia Malásia 40 | Kwacha Malawi 41 | Dirham marroquino Marrocos 42 | Rupia das Maurícias Maurícias 43 | Peso mexicano México 44 |
|---|---|---|---|---|---|---|---|---|---|---|---|---|
| **99** | | 281.074 | 17.151 | 655.877 | 0.13238 | 199.564 | 434.310 | 52.517 | 4.2982 | 19.781 | 7.8522 | 21.051 |
| **00** | | 303.457 | 15.784 | 705.202 | 0.14292 | 215.456 | 396.280 | 56.699 | 2.6798 | 20.261 | 7.7544 | 22.473 |
| **01** | | 320.941 | 3.4220 | 740.743 | 0.15028 | 227.484 | 353.459 | 59.863 | 3.3948 | 19.725 | 7.5202 | 24.835 |
| **00** | Jul | 305.064 | 17.813 | 705.029 | 0.14336 | 216.901 | 469.480 | 57.080 | 3.8057 | 20.344 | 8.2787 | 23.154 |
| | Ago | 316.607 | 18.487 | 730.540 | 0.14868 | 225.109 | 444.922 | 59.239 | 3.7897 | 20.744 | 8.5739 | 24.474 |
| | Set | 321.703 | 18.785 | 745.009 | 0.15108 | 228.730 | 421.198 | 60.192 | 3.0497 | 20.946 | 8.6070 | 24.189 |
| | Out | 335.709 | 19.561 | 773.017 | 0.15800 | 238.187 | 431.887 | 62.682 | 2.9773 | 21.370 | 8.8283 | 24.894 |
| | Nov | 324.704 | 18.960 | 751.347 | 0.15314 | 230.864 | 418.228 | 60.754 | 2.8467 | 20.963 | 8.3269 | 24.499 |
| | Dez | 303.457 | 15.784 | 705.202 | 0.14292 | 215.456 | 396.280 | 56.699 | 2.6798 | 20.261 | 7.7544 | 22.473 |
| **01** | Jan | 303.425 | 3.4250 | 705.029 | 0.14311 | 215.734 | 399.025 | 56.773 | 2.6866 | 20.282 | 7.7352 | 22.251 |
| | Fev | 304.902 | 3.3570 | 706.669 | 0.14380 | 216.784 | 402.009 | 57.049 | 2.7014 | 20.220 | 7.6683 | 22.381 |
| | Mar | 319.712 | 3.4370 | 735.795 | 0.14996 | 226.995 | 420.942 | 59.737 | 2.8732 | 20.639 | 8.0253 | 23.945 |
| | Abr | 317.681 | 3.3740 | 734.205 | 0.14919 | 225.870 | 413.868 | 59.439 | 2.8664 | 19.561 | 7.9308 | 24.405 |
| | Mai | 333.215 | 3.3940 | 767.366 | 0.15613 | 236.417 | 433.194 | 62.215 | 3.1198 | 19.843 | 8.2089 | 25.728 |
| | Jun | 333.215 | 3.3820 | 767.336 | 0.15683 | 236.417 | 423.387 | 62.215 | 3.1916 | 19.785 | 8.0854 | 25.972 |
| | Jul | 322.158 | 3.3590 | 745.841 | 0.15125 | 228.991 | 407.384 | 60.261 | 3.2168 | 19.623 | 7.7835 | 25.054 |
| | Ago | 308.700 | 3.3560 | 717.930 | 0.14459 | 218.915 | 337.699 | 57.610 | 3.3591 | 19.406 | 7.4083 | 23.723 |
| | Set | 308.914 | 3.2620 | 720.433 | 0.14521 | 219.562 | 338.698 | 57.779 | 3.5713 | 19.425 | 7.3877 | 23.182 |
| | Out | 312.375 | 3.2960 | 725.569 | 0.14667 | 221.723 | 342.032 | 58.347 | 3.5459 | 19.449 | 7.3540 | 24.017 |
| | Nov | 317.429 | 3.3890 | 736.065 | 0.14884 | 225.311 | 350.077 | 59.293 | 3.3608 | 19.610 | 7.4557 | 24.227 |
| | Dez | 320.941 | 3.4220 | 740.743 | 0.15028 | 227.484 | 353.459 | 59.863 | 3.3948 | 19.725 | 7.5202 | 24.835 |

| | 34 | 35 | 36 | 37 | 38 | 39 | 40 | 42 | 42 | 43 | 44 |
|---|---|---|---|---|---|---|---|---|---|---|---|
| | Jordanian dinar Jordan | New dinar Yugoslavia | Kwaiti dinar Kuwait | Lebanese pound Lebanon | Liberian dollar Liberia | Libyan dinar Libya | Malaysian ringgit Malaysia | Kwacha Malawi | Moroccan dirham Morocco | Mauritius rupee Mauritius | Mexican peso México |


## D.1.5 TAXAS DE CÂMBIO DE OUTRAS MOEDAS EM RELAÇÃO AO ESCUDO (continua)[a]

## OTHER CURRENCIES EXCHANGE RATES AGAINST THE ESCUDO (to be continued)[a]

**Valores informativos - Fim de período**

**Informative figures - End-of-period**

Fonte / Source: Banco de Portugal


| | | Metical Moçambique 45 | Dólar da Namíbia Namíbia 46 | Cordoba oro Nicarágua 47 | Naira Nigéria 48 | Rial de Oman Oman 49 | Balboa Panamá 50 | Rupia paquistanesa Paquistão 51 | Guarani Paraguai 52 | Novo Sol Perú 53 | Rial do Qatar Qatar 54 | Xelim do Quénia Quénia 55 |
|---|---|---|---|---|---|---|---|---|---|---|---|---|
| **99** | | 0.01511 | 32.419 | 16.206 | 2.0097 | 518.349 | 199.564 | 3.8526 | 0.05957 | 56.823 | 54.814 | 2.7413 |
| **00** | | 0.01275 | 28.481 | 16.702 | 1.9587 | 559.552 | 215.456 | 3.7052 | 0.06078 | 61.054 | 59.204 | 2.7605 |
| **01** | | 0.00995 | 19.221 | 16.532 | 1.9116 | 590.748 | 227.484 | 3.7977 | 0.04908 | 66.177 | 62.504 | 2.8942 |
| **00** | Jul | 0.01416 | 31.156 | 18.609 | 2.0657 | 563.405 | 216.901 | 4.0637 | 0.06187 | 62.436 | 59.596 | 2.8577 |
| | Ago | 0.01456 | 32.297 | 19.314 | 2.1834 | 584.717 | 225.109 | 4.1153 | 0.06421 | 64.854 | 61.839 | 2.9103 |
| | Set | 0.01467 | 31.439 | 19.625 | 2.0946 | 594.144 | 228.730 | 3.9267 | 0.06540 | 64.933 | 62.831 | 2.8917 |
| | Out | 0.01463 | 31.369 | 18.464 | 2.1832 | 618.695 | 238.187 | 4.1460 | 0.06840 | 67.692 | 65.423 | 3.0017 |
| | Nov | 0.01405 | 29.895 | 17.896 | 1.9945 | 599.671 | 230.864 | 3.9873 | 0.06517 | 65.391 | 63.412 | 2.9297 |
| | Dez | 0.01275 | 28.481 | 16.702 | 1.9587 | 559.552 | 215.456 | 3.7052 | 0.06078 | 61.054 | 59.204 | 2.7605 |
| **01** | Jan | 0.01249 | 27.828 | 16.724 | 1.9819 | 560.366 | 215.734 | 3.6534 | 0.06009 | 61.063 | 59.256 | 2.7482 |
| | Fev | 0.01217 | 28.246 | 16.805 | 1.9184 | 563.104 | 216.784 | 3.5891 | 0.05789 | 61.479 | 59.556 | 2.7757 |
| | Mar | 0.01213 | 28.374 | 17.328 | 1.8606 | 589.688 | 226.995 | 3.7292 | 0.05965 | 64.422 | 62.370 | 2.9177 |
| | Abr | 0.01153 | 28.197 | 17.111 | 1.9778 | 586.668 | 225.870 | 3.6877 | 0.05936 | 62.910 | 62.050 | 2.9137 |
| | Mai | 0.01152 | 29.546 | 17.816 | 2.1109 | 614.071 | 236.417 | 3.7378 | 0.06117 | 65.255 | 64.963 | 3.0310 |
| | Jun | 0.01091 | 29.339 | 17.736 | 2.1052 | 614.090 | 236.417 | 3.7027 | 0.05859 | 67.403 | 64.938 | 2.9822 |
| | Jul | 0.01076 | 27.716 | 17.063 | 2.0409 | 594.796 | 228.991 | 3.5836 | 0.05353 | 65.641 | 62.898 | 2.9023 |
| | Ago | 0.01019 | 26.039 | 16.132 | 1.9501 | 568.501 | 218.915 | 3.4232 | 0.05050 | 62.861 | 60.124 | 2.7737 |
| | Set | 0.00996 | 24.384 | 16.097 | 1.9576 | 570.313 | 219.562 | 3.4253 | 0.04921 | 63.039 | 60.306 | 2.7747 |
| | Out | 0.00993 | 23.408 | 16.102 | 1.9768 | 575.783 | 221.723 | 3.6141 | 0.04836 | 64.408 | 60.900 | 2.8066 |
| | Nov | 0.01001 | 21.864 | 16.410 | 1.8776 | 585.229 | 225.311 | 3.7058 | 0.04779 | 65.568 | 61.891 | 2.8538 |
| | Dez | 0.00995 | 19.221 | 16.532 | 1.9116 | 590.748 | 227.484 | 3.7977 | 0.04908 | 66.177 | 62.504 | 2.8942 |

| | 45 | 46 | 47 | 48 | 49 | 50 | 51 | 52 | 53 | 54 | 55 |
|---|---|---|---|---|---|---|---|---|---|---|---|
| | Metical Mozambique | Namibia dollar Namibia | Cordoba oro Nicaragua | Naira Nigeria | Rial Oman Oman | Balboa Panama | Pakistan rupee Pakistan | Guarani Paraguay | Nuevo sol Peru | Qatar rial Qatar | Kenyan shilling Kenya |

## D.1.5 TAXAS DE CÂMBIO DE OUTRAS MOEDAS EM RELAÇÃO AO ESCUDO (continua)[a]

## OTHER CURRENCIES EXCHANGE RATES AGAINST THE ESCUDO (to be continued)[a]

**Valores informativos - Fim de período**

**Informative figures - End-of-period**

Fonte / Source: Banco de Portugal

| | | Peso dominicano Rep. Dominicana 56 | Rublo russo Fed. Russa 57 | Dobra S. Tomé e Príncipe 58 | Leona Serra Leoa 59 | Libra síria Síria 60 | Xelim da Somália Somália 61 | Rupia do Sri Lanka Sri Lanka 62 | Lilangeni Suazilândia 63 | Dinar sudanês Sudão 64 | Baht Tailândia 65 | Novo dólar de Taipé Taipé 66 |
|---|---|---|---|---|---|---|---|---|---|---|---|---|
| **99** | | 12.473 | 7.2635 | 0.02722 | 0.09768 | 4.4348 | 0.07810 | 2.7911 | 32.419 | 0.77955 | 5.3111 | 6.3657 |
| **00** | | 13.366 | 7.5321 | 0.02528 | 0.11002 | 4.6585 | 0.08224 | 2.6053 | 28.481 | 0.83284 | 4.9742 | 6.5092 |
| **01** | | 13.787 | 7.4597 | 0.02481 | 0.10099 | 4.9186 | 0.08683 | 2.4461 | 19.221 | 0.87934 | 5.1432 | 6.5089 |
| **00** | Jul | 13.772 | 7.7910 | 0.02621 | 0.12359 | 4.6898 | 0.08279 | 2.7643 | 31.156 | 0.84463 | 5.2487 | 6.9946 |
| | Ago | 14.158 | 8.1018 | 0.02711 | 0.11942 | 4.8672 | 0.08592 | 2.8726 | 32.297 | 0.87659 | 5.4978 | 7.2429 |
| | Set | 14.340 | 8.2336 | 0.02849 | 0.10373 | 4.9455 | 0.08730 | 2.8898 | 31.439 | 0.88415 | 5.4208 | 7.3217 |
| | Out | 14.887 | 8.5424 | 0.02798 | 0.11874 | 5.1500 | 0.09091 | 2.9995 | 31.369 | 0.92071 | 5.4035 | 7.3651 |
| | Nov | 14.429 | 8.2697 | 0.02687 | 0.10999 | 4.9916 | 0.08812 | 2.8449 | 29.895 | 0.89240 | 5.2697 | 6.9895 |
| | Dez | 13.366 | 7.5321 | 0.02528 | 0.11002 | 4.6585 | 0.08224 | 2.6053 | 28.481 | 0.83284 | 4.9742 | 6.5092 |
| **01** | Jan | 13.317 | 7.6091 | 0.02485 | 0.11017 | 4.6645 | 0.08234 | 2.4104 | 27.828 | 0.83392 | 5.0755 | 6.6770 |
| | Fev | 13.634 | 7.5606 | 0.02530 | 0.12960 | 4.6872 | 0.08274 | 2.5062 | 28.246 | 0.83797 | 5.0345 | 6.6960 |
| | Mar | 14.367 | 7.8856 | 0.02582 | 0.13571 | 4.9080 | 0.08664 | 2.6242 | 28.374 | 0.87744 | 5.0443 | 6.9121 |
| | Abr | 13.943 | 7.8056 | 0.02547 | 0.13503 | 4.8837 | 0.08621 | 2.4972 | 28.197 | 0.87310 | 4.9473 | 6.8674 |
| | Mai | 14.594 | 8.1037 | 0.02626 | 0.14134 | 5.1117 | 0.09024 | 2.5747 | 29.546 | 0.91387 | 5.2120 | 6.9740 |
| | Jun | 14.594 | 8.1106 | 0.02620 | 0.14134 | 5.1117 | 0.09024 | 2.6087 | 29.339 | 0.91387 | 5.2224 | 6.8666 |
| | Jul | 14.049 | 7.8010 | 0.02564 | 0.11641 | 4.9512 | 0.08740 | 2.5429 | 27.716 | 0.88516 | 5.0075 | 6.5916 |
| | Ago | 13.349 | 7.4398 | 0.02491 | 0.11129 | 4.7333 | 0.08398 | 2.4358 | 26.039 | 0.84621 | 4.9669 | 6.3398 |
| | Set | 13.388 | 7.4539 | 0.02522 | 0.11162 | 4.7473 | 0.08380 | 2.4382 | 24.384 | 0.84871 | 4.9373 | 6.3623 |
| | Out | 13.520 | 7.4586 | 0.02486 | 0.11272 | 4.7940 | 0.08463 | 2.4166 | 23.408 | 0.85706 | 4.9591 | 6.4268 |
| | Nov | 13.739 | 7.5254 | 0.02529 | 0.11454 | 4.8716 | 0.08600 | 2.4188 | 21.864 | 0.87094 | 5.1312 | 6.5459 |
| | Dez | 13.787 | 7.4597 | 0.02481 | 0.10099 | 4.9186 | 0.08683 | 2.4461 | 19.221 | 0.87934 | 5.1432 | 6.5089 |

| | 56 | 57 | 58 | 59 | 60 | 61 | 62 | 63 | 64 | 65 | 66 |
|---|---|---|---|---|---|---|---|---|---|---|---|
| | Dominican peso Dominican Rep. | Russian ruble Russian Federation | Dobra Sao Tome and Principe | Leone Sierra Leone | Syrian pound Syrian Arab Republic | Somali shilling Somalia | Sri Lanka rupee Sri Lanka | Lilangeni Swaziland | Sudanese dinar Sudan | Baht Thailand | New Taiwan dollar Taiwan |

## D.1.5 TAXAS DE CÂMBIO DE OUTRAS MOEDAS EM RELAÇÃO AO ESCUDO[a]

## OTHER CURRENCIES EXCHANGE RATES AGAINST THE ESCUDO[a]

**Valores informativos - Fim de período**

**Informative figures - End-of-period**

Fonte / Source: Banco de Portugal

| | | Xelim da Tanzânia Rep. Tanzânia 67 | Dólar de Trinidad Tobago Trinidad Tobago 68 | Dínar da Tunísia Tunísia 69 | Xelim do Uganda Uganda 70 | Peso Uruguaio Uruguai 71 | Bolívar Venezuela 72 | Franco congolês Rep.Dem.Congo[g] 73 | Kwacha Zâmbia 74 | Dólar do Zimbabwe Zimbabwe 75 |
|---|---|---|---|---|---|---|---|---|---|---|
| **99** | | 0.25039 | 31.963 | 158.271 | 0.13260 | 17.159 | 0.30761 | 44.222 | 0.07115 | 5.2588 |
| **00** | | 0.26781 | 34.528 | 155.328 | 0.12138 | 17.230 | 0.30812 | 4.5077 | 0.04788 | 3.9103 |
| **01** | | 0.24807 | 37.201 | 155.376 | 0.13303 | 16.307 | 0.29524 | 0.68699 | 0.05855 | 4.1025 |
| **00** | Jul | 0.27283 | 34.819 | 157.872 | 0.13389 | 17.740 | 0.31549 | 8.9405 | 0.06613 | 5.6632 |
| | Ago | 0.28174 | 36.191 | 159.239 | 0.13012 | 18.226 | 0.32750 | 8.9405 | 0.06791 | 4.4139 |
| | Set | 0.28591 | 36.774 | 159.747 | 0.12499 | 18.619 | 0.33110 | 10.212 | 0.06708 | 4.3148 |
| | Out | 0.29811 | 38.171 | 161.627 | 0.13307 | 19.263 | 0.34331 | 9.7331 | 0.06535 | 4.3299 |
| | Nov | 0.28786 | 36.997 | 158.234 | 0.12861 | 18.596 | 0.33146 | 4.6836 | 0.05543 | 4.1956 |
| | Dez | 0.26781 | 34.528 | 155.328 | 0.12138 | 17.230 | 0.30812 | 4.5077 | 0.04788 | 3.9103 |
| **01** | Jan | 0.26634 | 34.573 | 156.529 | 0.12154 | 17.156 | 0.30797 | 4.5077 | 0.06018 | 3.9189 |
| | Fev | 0.26373 | 34.741 | 155.956 | 0.12549 | 17.185 | 0.30793 | 4.3999 | 0.06030 | 3.9394 |
| | Mar | 0.26395 | 36.377 | 157.537 | 0.12717 | 17.723 | 0.32095 | 4.3096 | 0.07492 | 4.1249 |
| | Abr | 0.25379 | 36.431 | 157.686 | 0.12479 | 17.415 | 0.31723 | 4.4468 | 0.07148 | 4.1037 |
| | Mai | 0.26534 | 38.256 | 158.134 | 0.13171 | 18.033 | 0.33088 | 4.6548 | 0.06794 | 4.2559 |
| | Jun | 0.26594 | 38.505 | 157.451 | 0.13626 | 17.333 | 0.32904 | 0.67091 | 0.06372 | 4.2675 |
| | Jul | 0.25643 | 37.601 | 156.212 | 0.13123 | 17.025 | 0.31520 | 0.78690 | 0.06206 | 4.1223 |
| | Ago | 0.24515 | 35.947 | 153.673 | 0.12509 | 16.374 | 0.29678 | 0.72207 | 0.06022 | 3.9444 |
| | Set | 0.24587 | 36.231 | 153.779 | 0.12370 | 16.038 | 0.29570 | 0.68706 | 0.05974 | 3.9596 |
| | Out | 0.24527 | 36.408 | 153.473 | 0.12761 | 15.725 | 0.29832 | 0.68699 | 0.05881 | 3.9986 |
| | Nov | 0.24544 | 36.815 | 154.992 | 0.12949 | 16.268 | 0.30178 | 0.68699 | 0.05633 | 4.0633 |
| | Dez | 0.24807 | 37.201 | 155.376 | 0.13303 | 16.307 | 0.29524 | 0.68699 | 0.05855 | 4.1025 |

| | 67 | 68 | 69 | 70 | 71 | 72 | 73 | 74 | 75 |
|---|---|---|---|---|---|---|---|---|---|
| | Tanzanian shilling UR Tanzania | Trinidad and Tobago Dollar Trinidad and Tobago | Tunisian dinar Tunisia | Uganda shilling Uganda | Uruguayan peso Uruguay | Bolivar Venezuela | Franc congolais Congo Dem.Rep[g] | Kwacha Zambia | Zimbabwe dollar Zimbabwe |

## D.2.1 TRANSACÇÕES NO MERCADO DE CÂMBIOS [a]
### Global - Valores diários médios [b]

## EXCHANGE MARKET TURNOVER [a]
### Global - Daily average [b]

Fonte / Source: Banco de Portugal

$10^6$ dólares

| | | Spot | | | Outright forwards | | | Foreign exchange swaps | | | Currency swaps[c] | | | Opções OTC[d] | | |
|---|---|---|---|---|---|---|---|---|---|---|---|---|---|---|---|---|
| | | Empresas financeiras | Clientes não financeiros | Total | Empresas financeiras | Clientes não financeiros | Total | Empresas financeiras | Clientes não financeiros | Total | Empresas financeiras | Clientes não financeiros | Total | Empresas financeiras | Clientes não financeiros | Total |
| | | 1 | 2 | 3=1+2 | 4 | 5 | 6=4+5 | 7 | 8 | 9=7+8 | 10 | 11 | 12=10+11 | 13 | 14 | 15=13+14 |
| **93** | Jan | 1038 | 173 | 1211 | 26 | 17 | 43 | 419 | 1 | 420 | 0 | 0 | 0 | 0 | 0 | 0 |
| | Abr | 1062 | 139 | 1201 | 37 | 21 | 58 | 284 | 1 | 285 | 0 | 0 | 0 | 0 | 0 | 0 |
| | Jul | 994 | 140 | 1134 | 42 | 9 | 51 | 419 | 1 | 420 | 0 | 0 | 0 | 0 | 0 | 0 |
| | Out | 940 | 126 | 1066 | 61 | 9 | 70 | 405 | 0 | 405 | 0 | 0 | 0 | 0 | 0 | 0 |
| **94** | Jan | 935 | 128 | 1063 | 37 | 14 | 51 | 363 | 0 | 363 | 0 | 0 | 0 | 0 | 0 | 0 |
| | Abr | 1017 | 151 | 1168 | 58 | 26 | 84 | 371 | 2 | 373 | 0 | 0 | 0 | 0 | 0 | 0 |
| | Jul | 1014 | 170 | 1184 | 48 | 36 | 84 | 667 | 13 | 680 | 0 | 0 | 0 | 0 | 0 | 0 |
| | Out | 1149 | 214 | 1363 | 73 | 56 | 129 | 565 | 6 | 571 | 2 | 0 | 2 | 0 | 0 | 0 |
| **95** | Jan | 1171 | 207 | 1378 | 30 | 101 | 131 | 887 | 17 | 904 | 0 | 0 | 0 | 0 | 0 | 0 |
| | Abr | 1078 | 301 | 1379 | 37 | 89 | 126 | 852 | 26 | 878 | 3 | 0 | 3 | 8 | 3 | 11 |
| | Out | 1078 | 417 | 1495 | 37 | 71 | 108 | 1054 | 19 | 1073 | 1 | 0 | 1 | 13 | 7 | 20 |
| **96** | Abr | 1034 | 432 | 1466 | 76 | 108 | 184 | 1046 | 20 | 1066 | 0 | 0 | 0 | 20 | 2 | 22 |
| | Out | 1295 | 395 | 1690 | 211 | 108 | 319 | 1214 | 26 | 1240 | 1 | 0 | 1 | 32 | 6 | 38 |
| **97** | Abr | 1607 | 351 | 1957 | 105 | 118 | 223 | 1273 | 31 | 1304 | 10 | 2 | 13 | 7 | 1 | 8 |
| | Out | 1314 | 385 | 1699 | 73 | 174 | 247 | 2515 | 35 | 2550 | 1 | 0 | 1 | 6 | 6 | 12 |
| **98** | Abr | 1276 | 558 | 1834 | 122 | 214 | 336 | 2112 | 116 | 2228 | 0 | 1 | 1 | 18 | 19 | 37 |
| | Out | 1729 | 541 | 2271 | 175 | 271 | 446 | 3255 | 81 | 3337 | 0 | 0 | 0 | 14 | 2 | 16 |
| **99** | Abr | 979 | 172 | 1151 | 71 | 183 | 254 | 682 | 11 | 693 | 0 | 0 | 0 | 2 | 1 | 3 |
| | Out | 864 | 190 | 1054 | 111 | 134 | 245 | 867 | 14 | 881 | 0 | 0 | 0 | 2 | 2 | 4 |
| **00** | Abr | 641 | 283 | 924 | 94 | 91 | 185 | 845 | 23 | 868 | 0 | 0 | 0 | 31 | 28 | 59 |
| | Out | 627 | 224 | 851 | 59 | 75 | 134 | 443 | 18 | 461 | 22 | 0 | 22 | 62 | 27 | 89 |
| **01** | Abr | 653 | 264 | 917 | 62 | 42 | 104 | 593 | 94 | 687 | 0 | 0 | 0 | 8 | 4 | 12 |

| | 1 | 2 | 3=1+2 | 4 | 5 | 6=4+5 | 7 | 8 | 9=7+8 | 10 | 11 | 12=10+11 | 13 | 14 | 15=13+14 |
|---|---|---|---|---|---|---|---|---|---|---|---|---|---|---|---|
| | Financial enterprises | Non-financial customers | Total | Financial enterprises | Non-financial customers | Total | Financial enterprises | Non-financial customers | Total | Financial enterprises | Non-financial customers | Total | Financial enterprises | Non-financial customers | Total |
| | Spot | | | Outright forwards | | | Foreign exchange swaps | | | Currency swaps[c] | | | OTC Options[d] | | |

## D.2.2 TRANSACÇÕES NO MERCADO DE CÂMBIOS [a]
### Euro contra outras moedas - Valores diários médios [b]

## EXCHANGE MARKET TURNOVER [a]
### Euro against other currencies - Daily average [b]

Fonte / Source: Banco de Portugal

$10^6$ dólares

| | | Spot | | | Outright forwards | | | Foreign exchange swaps | | | Currency swaps[c] | | | Opções OTC[d] | | |
|---|---|---|---|---|---|---|---|---|---|---|---|---|---|---|---|---|
| | | Empresas financeiras | Clientes não financeiros | Total | Empresas financeiras | Clientes não financeiros | Total | Empresas financeiras | Clientes não financeiros | Total | Empresas financeiras | Clientes não financeiros | Total | Empresas financeiras | Clientes não financeiros | Total |
| | | 1 | 2 | 3=1+2 | 4 | 5 | 6=4+5 | 7 | 8 | 9=7+8 | 10 | 11 | 12=10+11 | 13 | 14 | 15=13+14 |
| **99** | Abr | 134 | 88 | 222 | 21 | 77 | 98 | 23 | 10 | 33 | 0 | 0 | 0 | 0 | 1 | 1 |
| | Out | 225 | 75 | 300 | 34 | 41 | 75 | 12 | 9 | 21 | 0 | 0 | 0 | 0 | 0 | 0 |
| **00** | Abr | 209 | 97 | 306 | 30 | 35 | 65 | 15 | 21 | 36 | 0 | 0 | 0 | 1 | 0 | 1 |
| | Out | 158 | 66 | 224 | 7 | 6 | 13 | 4 | 7 | 11 | 0 | 0 | 0 | 0 | 0 | 0 |
| **01** | Abr | 241 | 103 | 344 | 22 | 8 | 30 | 27 | 38 | 65 | 0 | 0 | 0 | 5 | 0 | 5 |

| | 1 | 2 | 3=1+2 | 4 | 5 | 6=4+5 | 7 | 8 | 9=7+8 | 10 | 11 | 12=10+11 | 13 | 14 | 15=13+14 |
|---|---|---|---|---|---|---|---|---|---|---|---|---|---|---|---|
| | Financial enterprises | Non-financial customers | Total | Financial enterprises | Non-financial customers | Total | Financial enterprises | Non-financial customers | Total | Financial enterprises | Non-financial customers | Total | Financial enterprises | Non-financial customers | Total |
| | Spot | | | Outright forwards | | | Foreign exchange swaps | | | Currency swaps[c] | | | OTC Options[d] | | |

## D.2.3 TRANSACÇÕES NO MERCADO DE CÂMBIOS [a]
### Euro contra o dólar - Valores diários médios [b]

## EXCHANGE MARKET TURNOVER [a]
### Euro against US dollar - Daily average [b]

Fonte / Source: Banco de Portugal

$10^6$ dólares

| | | Spot | | | Outright forwards | | | Foreign exchange swaps | | | Currency swaps[c] | | | Opções OTC[d] | | |
|---|---|---|---|---|---|---|---|---|---|---|---|---|---|---|---|---|
| | | Empresas financeiras | Clientes não financeiros | Total | Empresas financeiras | Clientes não financeiros | Total | Empresas financeiras | Clientes não financeiros | Total | Empresas financeiras | Clientes não financeiros | Total | Empresas financeiras | Clientes não financeiros | Total |
| | | 1 | 2 | 3=1+2 | 4 | 5 | 6=4+5 | 7 | 8 | 9=7+8 | 10 | 11 | 12=10+11 | 13 | 14 | 15=13+14 |
| **99** | Abr | 628 | 76 | 704 | 43 | 70 | 113 | 497 | 0 | 497 | 0 | 0 | 0 | 1 | 1 | 2 |
| | Out | 543 | 109 | 652 | 74 | 91 | 165 | 692 | 4 | 696 | 0 | 0 | 0 | 3 | 1 | 4 |
| **00** | Abr | 352 | 181 | 533 | 61 | 55 | 116 | 648 | 1 | 649 | 0 | 0 | 0 | 30 | 27 | 57 |
| | Out | 361 | 153 | 514 | 49 | 67 | 116 | 374 | 11 | 385 | 11 | 0 | 11 | 62 | 27 | 89 |
| **01** | Abr | 273 | 141 | 414 | 30 | 29 | 59 | 491 | 56 | 547 | 0 | 0 | 0 | 0 | 2 | 2 |

| | 1 | 2 | 3=1+2 | 4 | 5 | 6=4+5 | 7 | 8 | 9=7+8 | 10 | 11 | 12=10+11 | 13 | 14 | 15=13+14 |
|---|---|---|---|---|---|---|---|---|---|---|---|---|---|---|---|
| | Financial enterprises | Non-financial customers | Total | Financial enterprises | Non-financial customers | Total | Financial enterprises | Non-financial customers | Total | Financial enterprises | Non-financial customers | Total | Financial enterprises | Non-financial customers | Total |
| | Spot | | | Outright forwards | | | Foreign exchange swaps | | | Currency swaps[c] | | | OTC Options[d] | | |

## D.2.4 TRANSACÇÕES NO MERCADO DE CÂMBIOS [a]
### Euro contra a libra esterlina - Valores diários médios [b]

## EXCHANGE MARKET TURNOVER [a]
### Euro against sterling pound - Daily average [b]

Fonte / Source: Banco de Portugal

$10^6$ dólares

| | | Spot | | | Outright forwards | | | Foreign exchange swaps | | | Currency swaps[c] | | | Opções OTC[d] | | |
|---|---|---|---|---|---|---|---|---|---|---|---|---|---|---|---|---|
| | | Empresas financeiras | Clientes não financeiros | Total | Empresas financeiras | Clientes não financeiros | Total | Empresas financeiras | Clientes não financeiros | Total | Empresas financeiras | Clientes não financeiros | Total | Empresas financeiras | Clientes não financeiros | Total |
| | | 1 | 2 | 3=1+2 | 4 | 5 | 6=4+5 | 7 | 8 | 9=7+8 | 10 | 11 | 12=10+11 | 13 | 14 | 15=13+14 |
| **99** | Abr | 83 | 54 | 137 | 18 | 67 | 85 | 14 | 7 | 21 | 0 | 0 | 0 | 0 | 0 | 0 |
| | Out | 72 | 36 | 108 | 21 | 17 | 38 | 8 | 7 | 15 | 0 | 0 | 0 | 0 | 0 | 0 |
| **00** | Abr | 79 | 40 | 119 | 17 | 16 | 33 | 9 | 17 | 26 | 0 | 0 | 0 | 1 | 0 | 1 |
| | Out | 56 | 24 | 80 | 1 | 2 | 3 | 4 | 5 | 9 | 0 | 0 | 0 | 0 | 0 | 0 |
| **01** | Abr | 60 | 51 | 111 | 2 | 3 | 5 | 16 | 34 | 50 | 0 | 0 | 0 | 0 | 0 | 0 |

| | 1 | 2 | 3=1+2 | 4 | 5 | 6=4+5 | 7 | 8 | 9=7+8 | 10 | 11 | 12=10+11 | 13 | 14 | 15=13+14 |
|---|---|---|---|---|---|---|---|---|---|---|---|---|---|---|---|
| | Financial enterprises | Non-financial customers | Total | Financial enterprises | Non-financial customers | Total | Financial enterprises | Non-financial customers | Total | Financial enterprises | Non-financial customers | Total | Financial enterprises | Non-financial customers | Total |
| | Spot | | | Outright forwards | | | Foreign exchange swaps | | | Currency swaps[c] | | | OTC Options[d] | | |

## D.2.5 POSIÇÕES EM ABERTO DE DERIVADOS CAMBIAIS [a]

## OUTSTANDING AMOUNTS OF FOREIGN EXCHANGE RATE DERIVATIVES [a]

### Global - Fim de período

### Global - End-of-period

Fonte / Source: Banco de Portugal

$10^6$ dólares

| | | Outright forwards e Foreign exchange swaps | | | Currency swaps[b] | | | Opções OTC[c] | | | Total[d] | | |
|---|---|---|---|---|---|---|---|---|---|---|---|---|---|
| | | Empresas financeiras | Clientes não financeiros | Total | Empresas financeiras | Clientes não financeiros | Total | Empresas financeiras | Clientes não financeiros | Total | Empresas financeiras | Clientes não financeiros | Total |
| | | 1 | 2 | 3=1+2 | 4 | 5 | 6=4+5 | 7 | 8 | 9=7+8 | 10 | 11 | 12=10+11 |
| **95** | Mar | 13285 | 6724 | 20009 | 2331 | 1264 | 3595 | 1463 | 1888 | 3351 | 17079 | 9876 | 26955 |
| | Set | 13660 | 3327 | 16987 | 2415 | 1439 | 3854 | 1163 | 861 | 2024 | 17238 | 5627 | 22865 |
| **96** | Mar | 16538 | 3118 | 19656 | 2374 | 1133 | 3507 | 893 | 1182 | 2075 | 19805 | 5423 | 25238 |
| | Set | 16059 | 3386 | 19445 | 3021 | 2226 | 5247 | 1649 | 636 | 2285 | 20729 | 6248 | 26977 |
| **97** | Mar | 13113 | 3533 | 16645 | 2647 | 783 | 3430 | 1598 | 237 | 1835 | 17358 | 4553 | 21911 |
| | Set | 14894 | 3362 | 18256 | 4138 | 1267 | 5405 | 616 | 465 | 1081 | 19648 | 5094 | 24742 |
| **98** | Mar | 13500 | 5058 | 18558 | 3045 | 2004 | 5049 | 1073 | 656 | 1729 | 17618 | 7718 | 25336 |
| | Set | 16543 | 7068 | 23611 | 3059 | 1255 | 4315 | 1012 | 241 | 1254 | 20614 | 8565 | 29180 |
| **99** | Mar | 7517 | 7386 | 14903 | 2046 | 966 | 3012 | 1146 | 488 | 1634 | 10709 | 8840 | 19549 |
| | Set | 7730 | 6343 | 14073 | 2918 | 2155 | 5073 | 802 | 80 | 882 | 11450 | 8578 | 20028 |
| **00** | Mar | 7448 | 5909 | 13357 | 4011 | 1672 | 5683 | 1148 | 764 | 1912 | 12607 | 8345 | 20952 |
| | Set | 8632 | 4236 | 12868 | 4416 | 1371 | 5787 | 785 | 271 | 1056 | 13833 | 5878 | 19711 |
| **01** | Mar | 8806 | 4821 | 13627 | 4109 | 1387 | 5496 | 332 | 105 | 437 | 13247 | 6313 | 19560 |

| | 1 | 2 | 3=1+2 | 4 | 5 | 6=4+5 | 7 | 8 | 9=7+8 | 10 | 11 | 12=10+11 |
|---|---|---|---|---|---|---|---|---|---|---|---|---|
| | Financial enterprise | Non-financial customers | Total | Financial enterprises | Non-financial customers | Total | Financial enterprises | Non-financial customers | Total | Financial enterprises | Non-financial customers | Total |
| | Outright forwards and Foreign exchange swaps | | | Currency swaps[b] | | | OTC options[c] | | | Total[d] | | |

## D.2.6 POSIÇÕES EM ABERTO DE DERIVADOS CAMBIAIS [a]

## OUTSTANDING AMOUNTS OF FOREIGN EXCHANGE RATE DERIVATIVES [a]

### Euro contra outras moedas - Fim de período

### Euro against other currencies - End-of-period

Fonte / Source: Banco de Portugal

$10^6$ dólares

| | | Outright forwards e Foreign exchange swaps | | | Currency swaps[b] | | | Opções OTC[c] | | | Total[d] | | |
|---|---|---|---|---|---|---|---|---|---|---|---|---|---|
| | | Empresas financeiras | Clientes não financeiros | Total | Empresas financeiras | Clientes não financeiros | Total | Empresas financeiras | Clientes não financeiros | Total | Empresas financeiras | Clientes não financeiros | Total |
| | | 1 | 2 | 3=1+2 | 4 | 5 | 6=4+5 | 7 | 8 | 9=7+8 | 10 | 11 | 12=10+11 |
| **99** | Mar | 6825 | 7039 | 13864 | 1994 | 965 | 2959 | 959 | 484 | 1443 | 9778 | 8488 | 18266 |
| | Set | 1363 | 2751 | 4114 | 191 | 1084 | 1275 | 339 | 27 | 366 | 1893 | 3862 | 5755 |
| **00** | Mar | 1221 | 2417 | 3638 | 97 | 937 | 1034 | 271 | 56 | 327 | 1589 | 3410 | 4999 |
| | Set | 1817 | 1913 | 3730 | 533 | 864 | 1397 | 51 | 27 | 78 | 2401 | 2804 | 5205 |
| **01** | Mar | 2338 | 2025 | 4363 | 497 | 829 | 1326 | 156 | 12 | 168 | 2991 | 2866 | 5857 |

| | 1 | 2 | 3=1+2 | 4 | 5 | 6=4+5 | 7 | 8 | 9=7+8 | 10 | 11 | 12=10+11 |
|---|---|---|---|---|---|---|---|---|---|---|---|---|
| | Financial enterprises | Non-financial customers | Total | Financial enterprises | Non-financial customers | Total | Financial enterprises | Non-financial customers | Total | Financial enterprises | Non-financial customers | Total |
| | Outright forwards and Foreign exchange swaps | | | Currency swaps[b] | | | OTC options[c] | | | Total[d] | | |

## D.2.7 POSIÇÕES EM ABERTO DE DERIVADOS CAMBIAIS [a]

## OUTSTANDING AMOUNTS OF FOREIGN EXCHANGE RATE DERIVATIVES [a]

**Euro contra o dólar - Fim de período**

**Euro against US dollar - End-of-period**

Fonte / Source: Banco de Portugal

$10^6$ dólares

| | | Outright forwards e Foreign exchange swaps | | | Currency swaps[b] | | | Opções OTC[c] | | | Total[d] | | |
|---|---|---|---|---|---|---|---|---|---|---|---|---|---|
| | | Empresas financeiras | Clientes não financeiros | Total | Empresas financeiras | Clientes não financeiros | Total | Empresas financeiras | Clientes não financeiros | Total | Empresas financeiras | Clientes não financeiros | Total |
| | | 1 | 2 | 3=1+2 | 4 | 5 | 6=4+5 | 7 | 8 | 9=7+8 | 10 | 11 | 12=10+11 |
| **99** | Mar | 5769 | 3305 | 9074 | 1658 | 891 | 2549 | 422 | 272 | 694 | 7849 | 4468 | 12317 |
| | Set | 5502 | 3374 | 8876 | 2681 | 1071 | 3752 | 342 | 53 | 395 | 8525 | 4498 | 13023 |
| **00** | Mar | 5418 | 3226 | 8644 | 3750 | 735 | 4485 | 1183 | 369 | 1552 | 10351 | 4330 | 14681 |
| | Set | 5946 | 2219 | 8165 | 3727 | 507 | 4234 | 525 | 398 | 923 | 10198 | 3124 | 13322 |
| **01** | Mar | 5266 | 2696 | 7962 | 3583 | 553 | 4136 | 164 | 72 | 236 | 9013 | 3321 | 12334 |

| | 1 | 2 | 3=1+2 | 4 | 5 | 6=4+5 | 7 | 8 | 9=7+8 | 10 | 11 | 12=10+11 |
|---|---|---|---|---|---|---|---|---|---|---|---|---|
| | Financial enterprises | Non-financial customers | Total | Financial enterprises | Non-financial customers | Total | Financial enterprises | Non-financial customers | Total | Financial enterprises | Non-financial customers | Total |
| | Outright forwards and Foreign exchange swaps | | | Currency swaps[b] | | | OTC options[c] | | | Total[d] | | |

## D.2.8 POSIÇÕES EM ABERTO DE DERIVADOS CAMBIAIS [a]

## OUTSTANDING AMOUNTS OF FOREIGN EXCHANGE RATE DERIVATIVES [a]

**Euro contra a libra esterlina - Fim de período**

**Euro against sterling pound - End-of-period**

Fonte / Source: Banco de Portugal

$10^6$ dólares

| | | Outright forwards e Foreign exchange swaps | | | Currency swaps[b] | | | Opções OTC[c] | | | Total[d] | | |
|---|---|---|---|---|---|---|---|---|---|---|---|---|---|
| | | Empresas financeiras | Clientes não financeiros | Total | Empresas financeiras | Clientes não financeiros | Total | Empresas financeiras | Clientes não financeiros | Total | Empresas financeiras | Clientes não financeiros | Total |
| | | 1 | 2 | 3=1+2 | 4 | 5 | 6=4+5 | 7 | 8 | 9=7+8 | 10 | 11 | 12=10+11 |
| **99** | Mar | 866 | 959 | 1825 | 24 | 19 | 43 | 300 | 67 | 367 | 1190 | 1045 | 2235 |
| | Set | 995 | 1027 | 2022 | 27 | 16 | 43 | 211 | 21 | 232 | 1233 | 1064 | 2297 |
| **00** | Mar | 601 | 885 | 1486 | 24 | 15 | 39 | 208 | 19 | 227 | 833 | 919 | 1752 |
| | Set | 961 | 628 | 1589 | 455 | 13 | 468 | 24 | 11 | 35 | 1440 | 652 | 2092 |
| **01** | Mar | 1765 | 521 | 2286 | 442 | 12 | 454 | 1 | 6 | 7 | 2208 | 539 | 2747 |

| | 1 | 2 | 3=1+2 | 4 | 5 | 6=4+5 | 7 | 8 | 9=7+8 | 10 | 11 | 12=10+11 |
|---|---|---|---|---|---|---|---|---|---|---|---|---|
| | Financial enterprises | Non-financial customers | Total | Financial enterprises | Non-financial customers | Total | Financial enterprises | Non-financial customers | Total | Financial enterprises | Non-financial customers | Total |
| | Outright forwards and Foreign exchange swaps | | | Currency swaps[b] | | | OTC options[c] | | | Total[d] | | |

## D.2.9 TRANSACÇÕES DE DERIVADOS DE TAXA DE JURO DE UMA SÓ MOEDA [(a)]

## TURNOVER OF SINGLE CURRENCY INTEREST RATE DERIVATIVES [(a)]

**Global - Valores diários médios**

**Global - Daily average**

Fonte / Source: Banco de Portugal

$10^6$ dólares

| | | Forward rate agreements | | | Swaps | | | Opções OTC[(c)] | | | Futuros | | | Opções transaccionadas em bolsa | | |
|---|---|---|---|---|---|---|---|---|---|---|---|---|---|---|---|---|
| | | Empresas financeiras | Clientes não financeiros | Total | Empresas financeiras | Clientes não financeiros | Total | Empresas financeiras | Clientes não financeiros | Total | Bolsa nacional | Bolsa estrangeira | Total | Bolsa nacional | Bolsa estrangeira | Total |
| | | 1 | 2 | 3=1+2 | 4 | 5 | 6=4+5 | 7 | 8 | 9=7+8 | 10 | 11 | 12=10+11 | 13 | 14 | 15=13+14 |
| **95** | Abr | 53 | 2 | 55 | 5 | 0 | 5 | 0 | 0 | 0 | 0 | 2 | 2 | 0 | 1 | 1 |
| | Out | 117 | 5 | 122 | 29 | 1 | 30 | 0 | 0 | 0 | 0 | 12 | 12 | 0 | 5 | 5 |
| **96** | Abr | 259 | 1 | 260 | 31 | 0 | 31 | 0 | 0 | 0 | 0 | 5 | 5 | 0 | 1 | 1 |
| | Out | 380 | 4 | 384 | 51 | 13 | 64 | 0 | 0 | 0 | 314 | 80 | 394 | 0 | 1 | 1 |
| **97** | Abr | 1331 | 0 | 1331 | 170 | 0 | 170 | 0 | 0 | 0 | 560 | 189 | 750 | 0 | 2 | 2 |
| | Out | 893 | 8 | 902 | 243 | 2 | 244 | 3 | 0 | 3 | 348 | 310 | 659 | 0 | 0 | 0 |
| **98** | Abr | 798 | 3 | 801 | 157 | 0 | 157 | 37 | 3 | 40 | 334 | 885 | 1219 | 0 | 1 | 1 |
| | Out | 1052 | 2 | 1054 | 187 | 19 | 206 | 0 | 0 | 0 | 484 | 441 | 925 | 0 | 0 | 0 |
| **99** | Abr | 344 | 1 | 345 | 182 | 4 | 186 | 2 | 0 | 2 | 68 | 563 | 631 | 0 | 0 | 0 |
| | Out | 310 | 37 | 347 | 235 | 42 | 277 | 3 | 1 | 4 | 0 | 727 | 727 | 0 | 0 | 0 |
| **00** | Abr | 222 | 4 | 226 | 151 | 5 | 156 | 0 | 0 | 0 | 0 | 1157 | 1157 | 0 | 0 | 0 |
| | Out | 28 | 4 | 32 | 135 | 5 | 140 | 0 | 0 | 0 | 0 | 574 | 574 | 0 | 0 | 0 |
| **01** | Abr | 38 | 0 | 38 | 278 | 11 | 289 | 0 | 0 | 0 | 0 | 409 | 409 | 0 | 23 | 23 |

| | 1 | 2 | 3=1+2 | 4 | 5 | 6=4+5 | 7 | 8 | 9=7+8 | 10 | 11 | 12=10+11 | 13 | 14 | 15=13+14 |
|---|---|---|---|---|---|---|---|---|---|---|---|---|---|---|---|
| | Financial enterprises | Non-financial customers | Total | Financial enterprises | Non-financial customers | Total | Financial enterprises | Non-financial customers | Total | Portuguese stock exchange | Foreign stock exchange | Total | Portuguese stock exchange | Foreign stock exchange | Total |
| | Forward rate agreements | | | Swaps | | | OTC options[(c)] | | | Futures | | | Exchange traded options | | |
| | Spot | | | | | Outrigh Forward | | | | | Swap | | | | |

## D.2.10 TRANSACÇÕES DE DERIVADOS DE TAXA DE JURO DE UMA SÓ MOEDA [(a)]

## TURNOVER OF SINGLE CURRENCY INTEREST RATE DERIVATIVES [(a)]

**Euro - Valores diários médios [(b)]**

**Euro - Daily average [(b)]**

Fonte / Source: Banco de Portugal

$10^6$dólares

| | | Forward rate agreements | | | Swaps | | | Opções OTC[(c)] | | | Futuros | | | Opções transaccionadas em bolsa | | |
|---|---|---|---|---|---|---|---|---|---|---|---|---|---|---|---|---|
| | | Empresas financeiras | Clientes não financeiros | Total | Empresas financeiras | Clientes não financeiros | Total | Empresas financeiras | Clientes não financeiros | Total | Bolsa nacional | Bolsa estrangeira | Total | Bolsa nacional | Bolsa estrangeira | Total |
| | | 1 | 2 | 3=1+2 | 4 | 5 | 6=4+5 | 7 | 8 | 9=7+8 | 10 | 11 | 12=10+11 | 13 | 14 | 15=13+14 |
| **99** | Abr | 226 | 1 | 227 | 115 | 3 | 118 | 2 | 0 | 2 | 68 | 358 | 426 | 0 | 0 | 0 |
| | Out | 303 | 32 | 335 | 205 | 26 | 231 | 3 | 1 | 4 | 0 | 541 | 541 | 0 | 0 | 0 |
| **00** | Abr | 203 | 4 | 207 | 144 | 5 | 149 | 0 | 0 | 0 | 0 | 401 | 401 | 0 | 0 | 0 |
| | Out | 24 | 4 | 28 | 122 | 5 | 127 | 0 | 0 | 0 | 0 | 116 | 116 | 0 | 0 | 0 |
| **01** | Abr | 15 | 0 | 15 | 273 | 11 | 284 | 0 | 0 | 0 | 0 | 249 | 249 | 0 | 23 | 23 |

| | 1 | 2 | 3=1+2 | 4 | 5 | 6=4+5 | 7 | 8 | 9=7+8 | 10 | 11 | 12=10+11 | 13 | 14 | 15=13+14 |
|---|---|---|---|---|---|---|---|---|---|---|---|---|---|---|---|
| | Financial enterprises | Non-financial customers | Total | Financial enterprises | Non-financial customers | Total | Financial enterprises | Non-financial customers | Total | Portuguese stock exchange | Foreign stock exchange | Total | Portuguese stock exchange | Foreign stock exchange | Total |
| | Forward rate agreements | | | Swaps | | | OTC options[(c)] | | | Futures | | | Exchange traded options | | |

## D.2.11 POSIÇÕES EM ABERTO DE DERIVADOS DE TAXA DE JURO DE UMA SÓ MOEDA [(a)]

## OUTSTANDING AMOUNTS OF SINGLE CURRENCY INTEREST RATE DERIVATIVES [(a)]

**Global - Fim de período**

**Global - End-of-period**

Fonte / Source: Banco de Portugal

$10^6$ dólares

| | | Forward rate agreements | | | Swaps | | | Opções OTC[(b)] | | | Futuros | | | Opções transaccionadas em bolsa | | |
|---|---|---|---|---|---|---|---|---|---|---|---|---|---|---|---|---|
| | | Empresas financeiras | Clientes não financeiros | Total | Empresas financeiras | Clientes não financeiros | Total | Empresas financeiras | Clientes não financeiros | Total | Bolsa nacional | Bolsa estrangeira | Total | Bolsa nacional | Bolsa estrangeira | Total |
| | | 1 | 2 | 3=1+2 | 4 | 5 | 6=4+5 | 7 | 8 | 9=7+8 | 10 | 11 | 12=10+11 | 13 | 14 | 15=13+14 |
| **95** | Mar | 2604 | 103 | 2707 | 4584 | 261 | 4845 | 0 | 0 | 0 | 0 | 11 | 11 | 0 | 0 | 0 |
| | Set | 7427 | 164 | 7591 | 7031 | 916 | 7947 | 0 | 430 | 430 | 0 | 7 | 7 | 0 | 10 | 10 |
| **96** | Mar | 17562 | 147 | 17709 | 9355 | 938 | 10293 | 203 | 283 | 486 | 0 | 4 | 4 | 0 | 0 | 0 |
| | Set | 23985 | 61 | 24046 | 12723 | 1560 | 14282 | 200 | 277 | 477 | 706 | 233 | 939 | 0 | 23 | 23 |
| **97** | Mar | 63102 | 271 | 63373 | 18503 | 969 | 19472 | 566 | 442 | 1008 | 3259 | 1388 | 4647 | 0 | 7 | 7 |
| | Set | 80634 | 595 | 81229 | 32534 | 1275 | 33809 | 957 | 707 | 1664 | 1673 | 2042 | 3715 | 0 | 0 | 0 |
| **98** | Mar | 83634 | 1077 | 84711 | 42889 | 1884 | 44773 | 2611 | 829 | 3440 | 2470 | 7845 | 10315 | 0 | 0 | 0 |
| | Set | 59032 | 9387 | 68420 | 55286 | 2119 | 57405 | 3308 | 1633 | 4941 | 7669 | 9788 | 17457 | 0 | 120 | 120 |
| **99** | Mar | 58647 | 7802 | 66449 | 58475 | 3949 | 62424 | 1412 | 289 | 1701 | 844 | 9254 | 10098 | 0 | 0 | 0 |
| | Set | 44954 | 1516 | 46470 | 74839 | 4106 | 78945 | 2281 | 1230 | 3511 | 252 | 5977 | 6229 | 0 | 0 | 0 |
| **00** | Mar | 24210 | 5578 | 29788 | 76879 | 3680 | 80559 | 1585 | 1071 | 2656 | 0 | 4766 | 4766 | 0 | 0 | 0 |
| | Set | 14499 | 405 | 14904 | 70421 | 2909 | 73330 | 937 | 850 | 1787 | 126 | 11054 | 11180 | 0 | 0 | 0 |
| **01** | Mar | 6432 | 821 | 7253 | 68491 | 3683 | 72174 | 508 | 860 | 1368 | 454 | 9317 | 9771 | 0 | 12167 | 12167 |

| | 1 | 2 | 3=1+2 | 4 | 5 | 6=4+5 | 7 | 8 | 9=7+8 | 10 | 11 | 12=10+11 | 13 | 14 | 15=13+14 |
|---|---|---|---|---|---|---|---|---|---|---|---|---|---|---|---|
| | Financial enterprises | Non-financial customers | Total | Financial enterprises | Non-financial customers | Total | Financial enterprises | Non-financial customers | Total | Portuguese stock exchange | Foreign stock exchange | Total | Portuguese stock exchange | Foreign stock exchange | Total |
| | Forward rate agreements | | | Swaps | | | OTC options[(b)] | | | Futures | | | Exchange traded options | | |

## D.2.12 POSIÇÕES EM ABERTO DE DERIVADOS DE TAXA DE JURO DE UMA SÓ MOEDA [(a)]

## OUTSTANDING AMOUNTS OF SINGLE CURRENCY INTEREST RATE DERIVATIVES [(a)]

**Euro - Fim de período**

**Euro - End-of-period**

Fonte / Source: Banco de Portugal

$10^6$ dólares

| | | Forward rate agreements | | | Swaps | | | Opções OTC[(b)] | | | Futuros | | | Opções transaccionadas em bolsa | | |
|---|---|---|---|---|---|---|---|---|---|---|---|---|---|---|---|---|
| | | Empresas financeiras | Clientes não financeiros | Total | Empresas financeiras | Clientes não financeiros | Total | Empresas financeiras | Clientes não financeiros | Total | Bolsa nacional | Bolsa estrangeira | Total | Bolsa nacional | Bolsa estrangeira | Total |
| | | 1 | 2 | 3=1+2 | 4 | 5 | 6=4+5 | 7 | 8 | 9=7+8 | 10 | 11 | 12=10+11 | 13 | 14 | 15=13+14 |
| **99** | Mar | 42489 | 6188 | 48677 | 44764 | 3260 | 48024 | 1024 | 289 | 1313 | 844 | 5213 | 6057 | 0 | 0 | 0 |
| | Set | 29092 | 1515 | 30607 | 56895 | 2494 | 59389 | 2131 | 1163 | 3294 | 252 | 3702 | 3954 | 0 | 0 | 0 |
| **00** | Mar | 9469 | 5577 | 15046 | 57572 | 3109 | 60681 | 1518 | 1004 | 2522 | 0 | 785 | 785 | 0 | 0 | 0 |
| | Set | 6213 | 405 | 6618 | 53229 | 2093 | 55322 | 870 | 783 | 1653 | 92 | 8008 | 8100 | 0 | 0 | 0 |
| **01** | Mar | 5732 | 37 | 5769 | 52874 | 3449 | 56323 | 441 | 793 | 1234 | 454 | 6289 | 6743 | 0 | 1510 | 1510 |

| | 1 | 2 | 3=1+2 | 4 | 5 | 6=4+5 | 7 | 8 | 9=7+8 | 10 | 11 | 12=10+11 | 13 | 14 | 15=13+14 |
|---|---|---|---|---|---|---|---|---|---|---|---|---|---|---|---|
| | Financial enterprises | Non-financial customers | Total | Financial enterprises | Non-financial customers | Total | Financial enterprises | Non-financial customers | Total | Portuguese stock exchange | Foreign stock exchange | Total | Portuguese stock exchange | Foreign stock exchange | Total |
| | Forward rate agreements | | | Swaps | | | OTC options[(b)] | | | Futures | | | Exchange traded options | | |

## E.1 FINANCIAMENTO DO ESTADO (continua)
## Valores acumulados

## STATE FINANCING (to be continued)
## Cumulative figures

Fonte / Source: Banco de Portugal

$10^6$ euros

| | | Crédito líquido de residentes | | | | | | | | |
|---|---|---|---|---|---|---|---|---|---|---|
| | | Instituições financeiras monetárias (IFM) | | | | Outros sectores | | | | Total |
| | | Banco de Portugal | Outras IFM | Total | do qual: Títulos | Títulos de curto prazo | Títulos de médio e longo prazo | Certificados de aforro | Total | |
| | | 1 | 2 | 3=1+2 | 4 | 5 | 6 | 7 | 8=5+6+7 | 9=3+8 |
| **97** | | -74.59 | -4 744.52 | -4 819.11 | -4 507.15 | -506.41 | 1 197.86 | 24.44 | 715.88 | -4 103.23 |
| **98** | | -412.44 | -4 236.67 | -4 649.12 | -4 864.01 | -672.66 | 1 967.67 | -420.44 | 874.57 | -3 774.54 |
| **99** | | 185.19 | -4 420.71 | -4 235.52 | -4 083.34 | -605.64 | 250.39 | 37.05 | -318.20 | -4 553.72 |
| **00** | Jun | 1 938.84 | 829.11 | 2 767.95 | 421.90 | 0.00 | -1 928.69 | 211.56 | -1 717.14 | 1 050.81 |
| | Jul | 1 980.85 | 701.24 | 2 682.09 | 336.63 | 0.00 | -2 306.36 | 304.83 | -2 001.53 | 680.56 |
| | Ago | 1 979.42 | 219.78 | 2 199.20 | 225.40 | 0.00 | -2 984.63 | 445.09 | -2 539.53 | -340.33 |
| | Set | 1 996.81 | 56.24 | 2 053.05 | 248.27 | 0.00 | -1 351.81 | 538.37 | -813.45 | 1 239.60 |
| | Out | 2 003.59 | -749.73 | 1 253.86 | 242.11 | 0.00 | -3 469.97 | 579.77 | -2 890.20 | -1 636.33 |
| | Nov | 1 989.09 | -1 011.64 | 977.45 | 49.45 | 0.00 | -2 519.21 | 613.69 | -1 905.52 | -928.08 |
| | Dez | 1 978.62 | -2 315.28 | -336.66 | -448.17 | 0.00 | -345.19 | 626.47 | 281.27 | -55.38 |
| **01** | Jan | 11.02 | 1 494.85 | 1 505.87 | 284.01 | 0.17 | -277.51 | 122.21 | -155.14 | 1 350.74 |
| | Fev | 11.12 | 2 371.33 | 2 382.45 | 72.13 | 1.25 | -26.38 | 165.31 | 140.18 | 2 522.62 |
| | Mar | 11.23 | 2 382.09 | 2 393.32 | 101.52 | 1.25 | 86.36 | 187.51 | 275.12 | 2 668.44 |
| | Abr | 5.51 | 2 520.26 | 2 525.77 | -174.34 | 1.70 | 396.44 | 222.61 | 620.75 | 3 146.52 |
| | Mai | 10.35 | 2 363.27 | 2 373.62 | -204.85 | 1.83 | 539.77 | 234.31 | 775.90 | 3 149.52 |
| | Jun | 11.21 | 2 332.46 | 2 343.67 | 329.20 | 2.69 | 429.47 | 230.21 | 662.37 | 3 006.04 |
| | Jul | 11.10 | 2 125.73 | 2 136.83 | -560.21 | 4.63 | 1 448.23 | 270.61 | 1 723.47 | 3 860.29 |
| | Ago | 9.36 | 1 134.36 | 1 143.72 | -303.90 | 8.27 | 1 414.78 | 326.81 | 1 749.86 | 2 893.58 |
| | Set | 11.30 | 1 338.02 | 1 349.32 | -537.38 | 6.00 | 1 471.68 | 374.11 | 1 851.78 | 3 201.10 |
| | Out | 11.25 | 1 643.91 | 1 655.16 | -549.20 | 9.41 | 1 607.32 | 386.11 | 2 002.84 | 3 657.99 |
| | Nov | 11.29 | 2 334.13 | 2 345.42 | -270.20 | 9.41 | 1 721.19 | 373.51 | 2 104.10 | 4 449.52 |

| | 1 | 2 | 3=1+2 | 4 | 5 | 6 | 7 | 8=5+6+7 | 9=3+8 |
|---|---|---|---|---|---|---|---|---|---|
| | Banco de Portugal | Other MFI | Total | Securities of which: | Short-term securities | Medium and long-term securities | Savings certificates | Total | Total |
| | Monetary financial institutions (MFI) | | | | Other sectors | | | | |
| | Residents net credit | | | | | | | | |

## E.1 FINANCIAMENTO DO ESTADO (continuação)
## Valores acumulados

## STATE FINANCING (continued)
## Cumulative figures

Fonte / Source: Banco de Portugal

$10^6$ euros

| | | Crédito líquido de não residentes | | | | | Activos líquidos do Tesouro sobre o exterior | Ajustamento de bilhetes do Tesouro | Total |
|---|---|---|---|---|---|---|---|---|---|
| | | Títulos | | | Outros empréstimos | Total | | | |
| | | Curto prazo | Médio e longo prazos | Total | | | | | |
| | | 10 | 11 | 12=10+11 | 13 | 14=12+13 | 15 | 16 | 17=9+14+15+16 |
| **97** | | 130.32 | 3 866.76 | 3 997.08 | 159.76 | 4 156.84 | -47.86 | 111.90 | 117.65 |
| **98** | | -274.48 | 4 656.63 | 4 382.15 | -43.42 | 4 338.73 | 50.91 | 153.33 | 768.42 |
| **99** | | 826.81 | 6 608.92 | 7 435.73 | 78.57 | 7 514.30 | -2.98 | 66.95 | 3 024.55 |
| **00** | Jun | -681.96 | 2 919.45 | 2 237.49 | 76.34 | 2 313.82 | 9.75 | 0.00 | 3 374.38 |
| | Jul | -681.96 | 3 811.16 | 3 129.20 | 18.04 | 3 147.25 | -30.83 | 0.00 | 3 796.97 |
| | Ago | -713.48 | 4 568.93 | 3 855.44 | 16.67 | 3 872.11 | 67.77 | 0.00 | 3 599.55 |
| | Set | -713.48 | 2 866.01 | 2 152.52 | 15.19 | 2 167.71 | 13.71 | 0.00 | 3 421.02 |
| | Out | -746.40 | 4 867.77 | 4 121.37 | 14.58 | 4 135.95 | -24.01 | 0.00 | 2 475.61 |
| | Nov | -634.56 | 4 529.49 | 3 894.93 | 5.92 | 3 900.86 | -26.78 | 0.00 | 2 946.00 |
| | Dez | -380.61 | 2 721.33 | 2 340.71 | -6.57 | 2 334.14 | -63.43 | 0.00 | 2 215.33 |
| **01** | Jan | -428.20 | -40.56 | -468.76 | -1.08 | -469.84 | 352.93 | 0.00 | 1 233.83 |
| | Fev | -481.85 | -37.33 | -519.18 | -2.46 | -521.64 | 64.62 | 0.00 | 2 065.61 |
| | Mar | -481.85 | -275.06 | -756.92 | -3.92 | -760.83 | 116.08 | 0.00 | 2 023.69 |
| | Abr | -392.55 | -94.66 | -487.21 | -4.51 | -491.72 | 203.44 | 0.00 | 2 858.24 |
| | Mai | -483.68 | 230.44 | -253.24 | -12.62 | -265.86 | 193.14 | 0.00 | 3 076.80 |
| | Jun | -163.07 | 802.55 | 639.48 | -167.99 | 471.49 | 113.93 | 0.00 | 3 591.46 |
| | Jul | 713.11 | 772.59 | 1 485.70 | -231.97 | 1 253.73 | 2.39 | 0.00 | 5 116.41 |
| | Ago | 137.50 | 1 247.11 | 1 384.62 | -232.84 | 1 151.77 | 135.83 | 0.00 | 4 181.18 |
| | Set | 909.56 | 1 422.69 | 2 332.25 | -233.97 | 2 098.28 | 137.82 | 0.00 | 5 437.20 |
| | Out | 636.15 | 1 946.83 | 2 582.98 | -239.42 | 2 343.56 | 63.48 | 0.00 | 6 065.03 |
| | Nov | 636.15 | 2 142.25 | 2 778.40 | -273.11 | 2 505.29 | 230.71 | 0.00 | 7 185.52 |

| | 10 | 11 | 12=10+11 | 15 | 14=12+13 | 15 | 16 | 17=9+14+15+16 |
|---|---|---|---|---|---|---|---|---|
| | Short-term | Medium and long-term | Total | Other loans | Total | Treasury net foreign assets | Treasury bills adjustment | Total |
| | Securities | | | | | | | |
| | Non-residents net credit | | | | | | | |

## E.2 FINANCIAMENTO DOS SERVIÇOS E FUNDOS AUTÓNOMOS — AUTONOMOUS SERVICES AND FUNDS FINANCING

Fonte / Source: Banco de Portugal — $10^6$ euros

| | | Crédito líquido de residentes | | | | | | | | Crédito líquido de não residentes | | | Total |
|---|---|---|---|---|---|---|---|---|---|---|---|---|---|
| | | Instituições financeiras monetárias (IFM) | | | | Outros sectores | | | Total | Títulos | Outros emprés-timos | Total | |
| | | Banco de Portugal | Outras IFM | Total | do qual: Títulos | Títulos de curto prazo | Títulos de médio e longo prazos | Total | | | | | |
| | | 1 | 2 | 3=1+2 | 4 | 5 | 6 | 7=5+6 | 8=3+7 | 9 | 10 | 11=9+10 | 12=8+11 |
| **97** | | 122.19 | 4.86 | 127.05 | -109.30 | 0.00 | 94.65 | 94.65 | 221.70 | 0.00 | -3.14 | -3.14 | 218.56 |
| **98** | | -104.67 | -338.16 | -442.83 | -12.30 | 0.00 | -0.80 | -0.80 | -443.63 | 0.00 | -2.53 | -2.53 | -446.16 |
| **99** | | 144.54 | -1 351.07 | -1 206.53 | 7.93 | 0.00 | -27.27 | -27.27 | -1 233.80 | 0.00 | -1.60 | -1.60 | -1 235.40 |
| **00** | Jun | 0.08 | 534.30 | 534.38 | -0.80 | 0.00 | 1.60 | 1.60 | 535.98 | -0.80 | -0.89 | -1.69 | 534.29 |
| | Jul | 0.03 | 233.35 | 233.38 | -8.03 | 0.00 | 8.83 | 8.83 | 242.22 | -0.80 | -0.89 | -1.69 | 240.53 |
| | Ago | 0.10 | 489.43 | 489.53 | -8.03 | 0.00 | 8.83 | 8.83 | 498.36 | -0.80 | -0.89 | -1.69 | 496.67 |
| | Set | 0.10 | 226.43 | 226.53 | -8.03 | 0.00 | 8.84 | 8.84 | 235.37 | -0.81 | -0.89 | -1.70 | 233.67 |
| | Out | 0.06 | 331.88 | 331.94 | -8.03 | 0.00 | 8.84 | 8.84 | 340.78 | -0.81 | -0.89 | -1.70 | 339.08 |
| | Nov | 0.05 | 437.44 | 437.49 | -8.03 | 0.00 | 8.84 | 8.84 | 446.33 | -0.81 | -0.89 | -1.70 | 444.63 |
| | Dez | -0.36 | 792.69 | 792.33 | -8.03 | 0.00 | 8.84 | 8.84 | 801.16 | -0.81 | -1.66 | -2.47 | 798.69 |
| **01** | Jan | 0.47 | -588.69 | -588.22 | 0.00 | 0.00 | 0.00 | 0.00 | -588.21 | 0.00 | 0.00 | 0.00 | -588.22 |
| | Fev | 0.44 | -658.94 | -658.50 | 0.00 | 0.00 | 0.00 | 0.00 | -658.50 | 0.00 | 0.00 | 0.00 | -658.50 |
| | Mar | 0.44 | 97.92 | 98.36 | 0.00 | 0.00 | 0.00 | 0.00 | 98.36 | 0.00 | 0.00 | 0.00 | 98.36 |
| | Abr | 0.44 | 11.10 | 11.54 | 0.00 | 0.00 | 0.00 | 0.00 | 11.55 | 0.00 | 0.00 | 0.00 | 11.54 |
| | Mai | 0.46 | 37.69 | 38.15 | 0.00 | 0.00 | 0.01 | 0.01 | 38.16 | -0.01 | 8.11 | 8.10 | 46.26 |
| | Jun | 0.42 | -52.90 | -52.48 | -0.10 | 0.00 | 0.11 | 0.11 | -52.37 | -0.01 | 8.11 | 8.10 | -44.27 |
| | Jul | -0.49 | -331.35 | -331.84 | -0.10 | 0.00 | 0.11 | 0.11 | -331.73 | -0.01 | 8.11 | 8.10 | -323.63 |
| | Ago | 0.45 | 722.62 | 723.07 | -0.10 | 0.00 | 0.11 | 0.11 | 723.19 | -0.01 | 8.11 | 8.10 | 731.28 |
| | Set | 0.46 | 119.13 | 119.59 | -0.10 | 0.00 | 0.11 | 0.11 | 119.71 | -0.01 | 8.11 | 8.10 | 127.80 |
| | Out | 0.44 | 272.79 | 273.23 | -0.10 | 0.00 | 0.12 | 0.12 | 273.35 | -0.02 | 23.81 | 23.79 | 297.14 |
| | Nov | 0.48 | 144.55 | 145.03 | -0.10 | 0.00 | 0.12 | 0.12 | 145.14 | -0.02 | 23.81 | 23.79 | 168.93 |

| | 1 | 2 | 3=1+2 | 4 | 5 | 6 | 7=5+6 | 8=3+7 | 9 | 10 | 11=9+10 | 12=8+11 |
|---|---|---|---|---|---|---|---|---|---|---|---|---|
| | Banco de Portugal | Other MFI | Total | Securities of which: | Short-term securities | Medium and long-term securities | Total | Total | Securities | Other loans | Total | Total |
| | Monetary financial institutions (MFI) | | | | Other sectors | | | | | | | |
| | Residents net credit | | | | | | | | Non-residents net credit | | | |

## E.3 FINANCIAMENTO DA ADMINISTRAÇÃO REGIONAL E LOCAL — REGIONAL AND LOCAL GOVERNMENT FINANCING

Fonte / Source: Banco de Portugal — $10^6$ euros

| | | Crédito líquido de residentes | | | | | | | | Crédito líquido de não residentes | | | Total |
|---|---|---|---|---|---|---|---|---|---|---|---|---|---|
| | | Instituições financeiras monetárias (IFM) | | | | Outros sectores | | | Total | Títulos | Outros emprés-timos | Total | |
| | | Banco de Portugal | Outras IFM | Total | do qual: Títulos | Títulos de curto prazo | Títulos de médio e longo prazos | Total | | | | | |
| | | 1 | 2 | 3=1+2 | 4 | 5 | 6 | 7=5+6 | 8=3+7 | 9 | 10 | 11=9+10 | 12=8+11 |
| **97** | | -33.56 | 282.73 | 249.18 | 28.65 | 0.00 | 38.74 | 38.74 | 287.92 | 9.09 | 20.91 | 30.00 | 317.92 |
| **98** | | -30.90 | 55.42 | 24.52 | 21.50 | 0.00 | 77.52 | 77.52 | 102.04 | -5.04 | -76.23 | -81.27 | 20.77 |
| **99** | | -32.80 | 216.48 | 183.68 | -42.17 | 0.00 | 38.45 | 38.45 | 222.13 | -0.50 | -106.74 | -107.24 | 114.89 |
| **00** | Jun | 59.50 | 6.96 | 66.46 | -13.12 | 0.00 | -4.56 | -4.56 | 61.90 | -0.42 | -2.11 | -2.53 | 59.37 |
| | Jul | 59.78 | 167.98 | 227.76 | -13.54 | 0.00 | -4.62 | -4.62 | 223.15 | -0.36 | -2.80 | -3.16 | 219.98 |
| | Ago | 60.06 | 214.40 | 274.46 | -36.97 | 0.00 | -4.64 | -4.64 | 269.82 | -0.34 | -2.80 | -3.14 | 266.68 |
| | Set | 60.33 | 300.90 | 361.23 | -43.80 | 0.00 | -4.68 | -4.68 | 356.56 | -0.30 | -2.80 | -3.10 | 353.45 |
| | Out | -45.84 | 169.34 | 123.50 | -144.44 | 0.00 | -4.70 | -4.70 | 118.80 | -0.28 | -3.02 | -3.30 | 115.50 |
| | Nov | -45.84 | 207.75 | 161.91 | -152.32 | 0.00 | -6.37 | -6.37 | 155.54 | -0.27 | -3.02 | -3.29 | 152.25 |
| | Dez | -144.65 | 328.98 | 184.33 | -132.50 | 0.00 | -6.40 | -6.40 | 177.94 | -0.24 | -6.26 | -6.50 | 171.44 |
| **01** | Jan | 0.00 | 90.29 | 90.29 | -17.36 | 0.00 | -0.04 | -0.04 | 90.25 | 0.04 | 0.00 | 0.04 | 90.29 |
| | Fev | 0.00 | 186.63 | 186.63 | -1.09 | 0.00 | -0.76 | -0.76 | 185.87 | 0.76 | 0.00 | 0.76 | 186.63 |
| | Mar | 0.00 | 263.63 | 263.63 | -2.57 | 0.00 | -0.88 | -0.88 | 262.75 | 0.88 | -0.22 | 0.66 | 263.41 |
| | Abr | 0.00 | 239.38 | 239.38 | -3.12 | 0.00 | -0.95 | -0.95 | 238.43 | 0.95 | -0.22 | 0.73 | 239.16 |
| | Mai | 0.00 | 160.04 | 160.04 | -25.58 | 0.00 | 38.47 | 38.47 | 198.51 | 2.81 | -0.22 | 2.59 | 201.10 |
| | Jun | 0.00 | 196.90 | 196.90 | -31.06 | 0.00 | 35.89 | 35.89 | 232.79 | 2.90 | -2.31 | 0.58 | 233.38 |
| | Jul | 0.00 | 281.34 | 281.34 | -50.26 | 0.00 | 35.81 | 35.81 | 317.15 | 2.98 | -2.75 | 0.24 | 317.38 |
| | Ago | 0.00 | 174.29 | 174.29 | -57.05 | 0.00 | 35.81 | 35.81 | 210.10 | 2.98 | 12.25 | 15.23 | 225.33 |
| | Set | 0.00 | 226.26 | 226.26 | -82.01 | 0.00 | 35.72 | 35.72 | 261.98 | 3.07 | 27.01 | 30.08 | 292.06 |
| | Out | 0.00 | 55.73 | 55.73 | -121.64 | 0.00 | 35.65 | 35.65 | 91.38 | 3.14 | 27.01 | 30.15 | 121.53 |
| | Nov | 0.00 | 193.89 | 193.89 | -121.95 | 0.00 | 33.99 | 33.99 | 227.88 | 3.14 | 86.10 | 89.23 | 317.12 |

| | 1 | 2 | 3=1+2 | 4 | 5 | 6 | 7=5+6 | 8=3+7 | 9 | 10 | 11=9+10 | 12=8+11 |
|---|---|---|---|---|---|---|---|---|---|---|---|---|
| | Banco de Portugal | Other MFI | Total | Securities of which: | Short-term securities | Medium- and long-term securities | Total | Total | Securities | Other loans | Total | Total |
| | Monetary financial institutions (MFI) | | | | Other sectors | | | | | | | |
| | Residents net credit | | | | | | | | Non-residents net credit | | | |

## E.4 FINANCIAMENTO DA SEGURANÇA SOCIAL — SOCIAL SECURITY FINANCING

Fonte / Source: Banco de Portugal — $10^6$ euros

| | | Crédito líquido de residentes | | | | | | | | Crédito líquido de não residentes | | | |
|---|---|---|---|---|---|---|---|---|---|---|---|---|---|
| | | Instituições financeiras monetárias (IFM) | | | | Outros sectores | | | | | | | |
| | | Banco de Portugal | Outras IFM | Total | do qual: Títulos | Títulos de curto prazo | Títulos de médio e longo prazos | Total | Total | Títulos | Outros emprés-timos | Total | Total |
| | | 1 | 2 | 3=1+2 | 4 | 5 | 6 | 7=5+6 | 8=3+7 | 9 | 10 | 11=9+10 | 12=8+11 |
| **97** | | 0.00 | -443.07 | -443.07 | 0.00 | 0.00 | 0.00 | 0.00 | -443.07 | 0.00 | 0.00 | 0.00 | -443.07 |
| **98** | | 0.00 | -210.91 | -210.91 | 0.00 | 0.00 | 0.00 | 0.00 | -210.91 | 0.00 | 0.00 | 0.00 | -210.91 |
| **99** | | 0.00 | 805.25 | 805.25 | 0.00 | 0.00 | 0.00 | 0.00 | 805.25 | 0.00 | 0.00 | 0.00 | 805.25 |
| **00** | Jun | 0.00 | -1 588.97 | -1588.97 | 0.00 | 0.00 | 0.00 | 0.00 | -1588.97 | 0.00 | 0.00 | 0.00 | -1588.97 |
| | Jul | 0.00 | -1 185.84 | -1185.84 | 0.00 | 0.00 | 0.00 | 0.00 | -1185.84 | 0.00 | 0.00 | 0.00 | -1185.84 |
| | Ago | 0.00 | -1 297.29 | -1297.29 | 0.00 | 0.00 | 0.00 | 0.00 | -1297.29 | 0.00 | 0.00 | 0.00 | -1297.29 |
| | Set | 0.00 | -1 694.56 | -1694.56 | 0.00 | 0.00 | 0.00 | 0.00 | -1694.56 | 0.00 | 0.00 | 0.00 | -1694.56 |
| | Out | 0.00 | -1 490.20 | -1490.20 | 0.00 | 0.00 | 0.00 | 0.00 | -1490.20 | 0.00 | 0.00 | 0.00 | -1490.20 |
| | Nov | 0.00 | -1 522.57 | -1522.57 | 0.01 | 0.00 | -0.01 | -0.01 | -1522.58 | 0.00 | 0.00 | -0.01 | -1522.59 |
| | Dez | 0.00 | -217.46 | -217.46 | 0.01 | 0.00 | -0.01 | -0.01 | -217.47 | 0.00 | 0.00 | -0.01 | -217.48 |
| **01** | Jan | 0.00 | -882.97 | -882.97 | 0.00 | 0.00 | 0.00 | 0.00 | -882.97 | 0.00 | 0.00 | 0.00 | -882.97 |
| | Fev | 0.00 | -1 085.54 | -1085.54 | 0.00 | 0.00 | 0.00 | 0.00 | -1085.54 | 0.00 | 0.00 | 0.00 | -1085.54 |
| | Mar | 0.00 | -1 196.72 | -1196.72 | -0.01 | 0.00 | 0.01 | 0.01 | -1196.71 | 0.00 | 0.00 | 0.01 | -1196.70 |
| | Abr | 0.00 | -1 276.73 | -1276.73 | -0.01 | 0.00 | 0.01 | 0.01 | -1276.72 | 0.00 | 0.00 | 0.01 | -1276.71 |
| | Mai | 0.00 | -1 250.94 | -1250.94 | -0.01 | 0.00 | 0.01 | 0.01 | -1250.93 | 0.00 | 0.00 | 0.01 | -1250.92 |
| | Jun | 0.00 | -774.62 | -774.62 | -0.01 | 0.00 | 0.01 | 0.01 | -774.61 | 0.00 | 0.00 | 0.01 | -774.60 |
| | Jul | 0.00 | -357.34 | -357.34 | -0.01 | 0.00 | 0.01 | 0.01 | -357.33 | 0.00 | 0.00 | 0.01 | -357.32 |
| | Ago | 0.00 | -645.82 | -645.82 | -0.01 | 0.00 | 0.01 | 0.01 | -645.81 | 0.00 | 0.00 | 0.01 | -645.80 |
| | Set | 0.00 | -907.68 | -907.68 | -0.01 | 0.00 | 0.01 | 0.01 | -907.67 | 0.00 | 0.00 | 0.01 | -907.66 |
| | Out | 0.00 | -635.90 | -635.90 | -0.01 | 0.00 | 0.01 | 0.01 | -635.89 | 0.00 | 0.00 | 0.01 | -635.88 |
| | Nov | 0.00 | -633.39 | -633.39 | -0.01 | 0.00 | 0.01 | 0.01 | -633.38 | 0.00 | 0.00 | 0.01 | -633.37 |

| | 1 | 2 | 3=1+2 | 4 | 5 | 6 | 7=5+6 | 8=3+7 | 9 | 10 | 11=9+10 | 12=8+11 |
|---|---|---|---|---|---|---|---|---|---|---|---|---|
| | Banco de Portugal | Other MFI | Total | Securities of which: | Short-term securities | Medium- and long-term securities | Total | Total | Securities | Other loans | Total | Total |
| | Monetary financial institutions (MFI) | | | | Other sectors | | | | | | | |
| | Residents net credit | | | | | | | | Non-residents net credit | | | |

## E.5 RECEITAS DO ESTADO — STATE REVENUE
### Valores acumulados — Cumulative figures

Fonte / Source: Direcção-Geral do Orçamento — $10^6$ euros

| | | Receitas correntes | | | | | | | | | Receitas de capital | Recursos próprios comunitários | Reposições não abatidas | Receitas totais |
|---|---|---|---|---|---|---|---|---|---|---|---|---|---|---|
| | | Impostos directos | dos quais: IRS | dos quais: IRC | Impostos indirectos | dos quais: IVA | dos quais: Imposto sobre produtos petrolíferos | Outras | das quais: Rendimentos de propriedade | Total | | | | |
| | | 1 | 2 | 3 | 4 | 5 | 6 | 7 | 8 | 9=1+4+7 | 10 | 11 | 12 | 13=9+10+11+12 |
| **97** | | 8 405.74 | 5 247.85 | 3 075.59 | 11 508.76 | 6 403.57 | 2 228.63 | 1 615.11 | 1 007.57 | 21 529.61 | 4 518.11 | 172.09 | 543.69 | 26 763.50 |
| **98** | | 9 316.05 | 5 605.99 | 3 629.25 | 12 727.83 | 7 094.90 | 2 476.53 | 1 668.48 | 833.99 | 23 712.35 | 3 015.73 | 198.02 | 250.40 | 27 176.50 |
| **99** | | 10 031.82 | 5 994.05 | 3 942.50 | 13 864.59 | 7 905.95 | 2 484.01 | 1 290.89 | 478.85 | 25 187.30 | 2 327.89 | 205.01 | 306.26 | 28 026.46 |
| **00** | Jul | 6 702.35 | 3 816.30 | 2 831.18 | 8 317.45 | 4 943.09 | 1 231.53 | 716.27 | 285.81 | 15 736.08 | 648.94 | 124.70 | 278.83 | 16 788.54 |
| | Ago | 6 981.18 | 4 105.11 | 2 814.22 | 9 676.68 | 5 811.49 | 1 407.61 | 772.14 | 286.81 | 17 429.99 | 697.32 | 140.16 | 465.88 | 18 733.35 |
| | Set | 8 311.97 | 4 696.18 | 3 553.44 | 10 834.39 | 6 486.87 | 1 606.63 | 884.87 | 347.66 | 20 031.22 | 747.20 | 155.62 | 469.87 | 21 403.92 |
| | Out | 9 051.19 | 5 304.22 | 3 677.14 | 11 780.11 | 7 022.08 | 1 761.26 | 951.71 | 355.14 | 21 783.00 | 814.54 | 170.09 | 470.87 | 23 238.50 |
| | Nov | 9 676.18 | 5 962.13 | 3 639.23 | 13 177.74 | 7 959.82 | 1 938.33 | 1 063.44 | 406.52 | 23 917.36 | 2 557.84 | 188.05 | 471.36 | 27 134.61 |
| | Dez | 11 316.23 | 6 739.76 | 4 469.73 | 14 373.36 | 8 672.60 | 2 114.40 | 1 252.98 | 426.97 | 26 942.57 | 3 215.75 | 204.01 | 477.85 | 30 840.18 |
| **01** | Jan | 867.41 | 738.72 | 122.21 | 1 224.05 | 696.32 | 169.59 | 68.34 | 4.99 | 2 159.79 | 24.94 | 16.96 | 69.83 | 2 271.53 |
| | Fev | 1 564.23 | 1 332.29 | 222.96 | 2 808.73 | 1 839.57 | 334.69 | 129.69 | 8.48 | 4 502.65 | 128.69 | 31.92 | 174.58 | 4 837.84 |
| | Mar | 2 311.93 | 1 960.28 | 339.18 | 3 827.28 | 2 410.19 | 492.31 | 182.06 | 9.48 | 6 321.27 | 134.18 | 47.88 | 174.58 | 6 677.91 |
| | Abr | 3 011.74 | 2 552.85 | 428.97 | 4 876.25 | 2 938.92 | 668.89 | 246.41 | 9.98 | 8 134.40 | 137.17 | 62.35 | 174.58 | 8 508.49 |
| | Mai | 4 965.03 | 3 220.74 | 1 684.44 | 6 259.41 | 3 832.76 | 842.47 | 412.01 | 118.71 | 11 636.46 | 141.66 | 79.31 | 174.58 | 12 032.00 |
| | Jun | 5 454.85 | 3 591.34 | 1 793.68 | 7 385.20 | 4 432.32 | 1 031.51 | 920.78 | 295.79 | 13 760.84 | 206.50 | 98.26 | 186.05 | 14 251.65 |
| | Jul | 6 847.50 | 4 073.68 | 2 703.48 | 8 522.96 | 5 071.78 | 1 223.05 | 988.62 | 296.78 | 16 359.07 | 284.31 | 115.22 | 186.05 | 16 944.66 |
| | Ago | 6 984.17 | 4 195.39 | 2 717.95 | 10 049.28 | 6 096.31 | 1 401.12 | 1 062.44 | 297.28 | 18 095.89 | 340.68 | 130.69 | 226.95 | 18 794.21 |
| | Set | 8 249.12 | 4 967.03 | 3 210.76 | 11 263.85 | 6 832.53 | 1 597.15 | 1 152.72 | 320.23 | 20 665.70 | 352.65 | 142.66 | 227.45 | 21 388.45 |
| | Out | 9 011.28 | 5 634.92 | 3 303.04 | 12 238.01 | 7 347.29 | 1 767.74 | 1 255.97 | 359.63 | 22 505.26 | 363.62 | 153.63 | 272.34 | 23 294.86 |
| | Nov | 9 770.45 | 6 371.64 | 3 323.99 | 13 755.35 | 8 376.31 | 1 960.28 | 1 306.85 | 374.60 | 24 832.65 | 403.03 | 166.60 | 279.33 | 25 681.61 |
| | Dez | 11 423.97 | 7 242.55 | 4 103.61 | 15 032.27 | 9 151.45 | 2 147.32 | 1 675.46 | 373.10 | 28 131.70 | 785.11 | 180.07 | 235.43 | 29 332.31 |

| | 1 | 2 | 3 | 4 | 5 | 6 | 7 | 8 | 9=1+4+7 | 10 | 11 | 12 | 13=9+10+11+12 |
|---|---|---|---|---|---|---|---|---|---|---|---|---|---|
| | Direct taxes | Personal income tax | Corporate income | Indirect taxes | Value added tax | Tax oil products | Other | Property in-come | Total | Capital revenue | European Union funds | Refunds not deducted from payments | Total revenue |
| | | of which: | | | of which: | | | of which: | | | | | |
| | Current revenue | | | | | | | | | | | | |

## E.6 DESPESAS DO ESTADO[a]
### Valores acumulados

## STATE EXPENDITURE[a]
### Cumulative figures

Fonte / Source: Direcção-Geral do Orçamento

$10^6$ euros

| | | Despesas correntes | | | | | | | Despesas de capital | | | | | | Despesas totais |
|---|---|---|---|---|---|---|---|---|---|---|---|---|---|---|---|
| | | Pessoal | Bens e serviços | Juros e outros encargos | Subsídios | Transfe-rências correntes | Outras despesas correntes | Total | Aquisição de bens de capital | Transfe-rências de capital | Activos financeiros | Passivos financeiros | Outras despesas de capital | Total | |
| | | 1 | 2 | 3 | 4 | 5 | 6 | 7=1+...+6 | 8 | 9 | 10 | 11 | 12 | 13=8+...+12 | 14=7+13 |
| **97** | | 7 830.63 | 1 013.56 | 3 387.34 | 454.40 | 9 172.89 | 189.04 | 22 047.86 | 704.80 | 6 303.81 | 79.31 | 20 063.65 | 20.45 | 27 172.02 | 49 219.88 |
| **98** | | 8 503.01 | 1 034.01 | 2 924.45 | 573.12 | 9 905.13 | 207.00 | 23 146.72 | 697.82 | 5 069.78 | 81.80 | 13 150.31 | 23.94 | 19 023.65 | 42 170.37 |
| **99** | | 9 168.90 | 1 132.77 | 2 948.89 | 647.44 | 11 098.25 | 230.44 | 25 226.70 | 698.32 | 4 062.21 | 68.34 | 9 711.10 | 27.43 | 14 567.39 | 39 794.10 |
| **00** | Jul | 5 746.15 | 492.31 | 2 454.58 | 225.46 | 7 110.86 | 126.69 | 16 156.06 | 156.62 | 1 430.05 | 35.91 | 6 974.19 | 14.47 | 8 611.25 | 24 767.31 |
| | Ago | 6 447.46 | 559.65 | 2 782.79 | 259.37 | 7 998.22 | 143.15 | 18 190.66 | 177.07 | 2 007.16 | 54.87 | 7 345.80 | 14.96 | 9 599.86 | 27 790.52 |
| | Set | 7 149.77 | 643.95 | 3 021.72 | 295.79 | 9 015.27 | 157.62 | 20 284.12 | 220.47 | 2 258.56 | 61.85 | 7 509.40 | 16.46 | 10 066.74 | 30 350.85 |
| | Out | 7 877.02 | 731.24 | 3 231.71 | 440.44 | 9 995.41 | 175.08 | 22 450.89 | 259.87 | 2 472.54 | 64.34 | 7 674.50 | 18.46 | 10 489.72 | 32 940.61 |
| | Nov | 9 239.23 | 825.01 | 3 454.67 | 539.20 | 11 078.80 | 195.53 | 25 332.45 | 305.26 | 4 240.78 | 73.82 | 7 774.26 | 20.45 | 12 414.58 | 37 747.03 |
| | Dez | 9 978.95 | 1 213.08 | 3 525.50 | 617.01 | 12 229.03 | 250.40 | 27 813.97 | 531.22 | 4 891.71 | 87.29 | 7 781.75 | 22.94 | 13 314.91 | 41 128.88 |
| **01** | Jan | 817.03 | 36.41 | 237.43 | 30.43 | 969.66 | 10.97 | 2 101.93 | 1.00 | 109.24 | 0.50 | 1 238.52 | 5.99 | 1 355.23 | 3 457.17 |
| | Fev | 1 593.66 | 108.24 | 726.75 | 53.87 | 2 228.63 | 25.44 | 4 736.58 | 8.48 | 379.59 | 4.99 | 1 787.19 | 7.98 | 2 188.23 | 6 924.81 |
| | Mar | 2 383.26 | 234.93 | 1 240.01 | 93.77 | 3 270.12 | 49.38 | 7 271.48 | 48.38 | 541.20 | 10.47 | 4 849.81 | 9.48 | 5 459.34 | 12 730.82 |
| | Abr | 3 176.35 | 307.76 | 1 525.82 | 127.19 | 4 426.33 | 65.84 | 9 629.29 | 76.32 | 904.82 | 15.96 | 5 721.21 | 9.98 | 6 728.28 | 16 357.58 |
| | Mai | 3 969.43 | 383.58 | 2 004.67 | 168.59 | 5 472.81 | 90.78 | 12 089.86 | 112.73 | 1 073.41 | 18.95 | 6 431.00 | 12.47 | 7 648.57 | 19 738.43 |
| | Jun | 5 240.87 | 413.00 | 2 418.67 | 206.50 | 6 608.07 | 107.74 | 14 994.86 | 118.71 | 1 331.29 | 24.44 | 7 312.88 | 13.97 | 8 801.29 | 23 796.15 |
| | Jul | 6 267.89 | 555.16 | 2 775.31 | 229.95 | 7 677.50 | 133.18 | 17 638.99 | 201.51 | 1 558.74 | 31.42 | 7 801.20 | 14.96 | 9 607.85 | 27 246.84 |
| | Ago | 7 072.46 | 618.51 | 3 071.10 | 296.29 | 8 715.00 | 149.64 | 19 922.99 | 251.89 | 1 752.78 | 37.91 | 7 925.90 | 16.46 | 9 984.94 | 29 907.92 |
| | Set | 7 880.51 | 679.86 | 3 460.66 | 310.75 | 9 727.06 | 161.61 | 22 220.45 | 286.81 | 1 885.46 | 64.34 | 8 050.60 | 17.46 | 10 304.67 | 32 525.11 |
| | Out | 8 680.58 | 748.20 | 3 715.05 | 342.67 | 10 789.00 | 184.06 | 24 459.55 | 329.21 | 2 219.65 | 74.82 | 8 050.60 | 18.95 | 10 693.23 | 35 152.78 |
| | Nov | 10 035.81 | 855.94 | 3 680.63 | 373.60 | 11 825.00 | 204.51 | 26 975.49 | 373.60 | 2 420.17 | 76.32 | 8 150.36 | 20.95 | 11 041.39 | 38 016.88 |
| | Dez | 10 760.07 | 1 121.30 | 3 765.43 | 616.02 | 12 955.28 | 234.93 | 29 453.02 | 625.49 | 3 317.50 | 81.30 | 11 134.17 | 23.44 | 15 181.91 | 44 634.93 |

| | 1 | 2 | 3 | 4 | 5 | 6 | 7=1+...+6 | 8 | 9 | 10 | 11 | 12 | 13=8+...+12 | 14=7+13 |
|---|---|---|---|---|---|---|---|---|---|---|---|---|---|---|
| | Personnel | Goods and services | Interest | Subsidies | Current transfers | Other current expenditures | Total | Purchase of capital goods | Capital transfers | Financial assets | Financial liabilities | Other capital expenditures | Total | Total expenditure |
| | Current expenditure | | | | | | | Capital expenditure | | | | | | |

## E.7 RECEITAS E DESPESAS DO ESTADO
### Valores Acumulados

## STATE REVENUE AND EXPENDITURE
### Cumulative figures

Fonte / Source: Direcção-Geral do Orçamento

$10^6$ euros

| | | Receitas totais | Despesas autorizadas totais | Saldo | Amortizações | Saldo líquido de amortizações |
|---|---|---|---|---|---|---|
| | | 1 | 2 | 3=1-2 | 4 | 5=3+4 |
| **97** | | 26 763.50 | 49 219.88 | -22 456.38 | 20 063.65 | -2 392.73 |
| **98** | | 27 176.50 | 42 170.37 | -14 993.86 | 13 150.31 | -1 843.56 |
| **99** | | 28 026.46 | 39 794.10 | -11 767.64 | 9 711.10 | -2 056.54 |
| **00** | Jul | 16 788.54 | 24 767.31 | -7 978.77 | 6 974.19 | -1 004.58 |
| | Ago | 18 733.35 | 27 790.52 | -9 057.17 | 7 345.80 | -1 711.38 |
| | Set | 21 403.92 | 30 350.85 | -8 946.94 | 7 509.40 | -1 437.54 |
| | Out | 23 238.50 | 32 940.61 | -9 702.12 | 7 674.50 | -2 027.61 |
| | Nov | 27 134.61 | 37 747.03 | -10 612.42 | 7 774.26 | -2 838.16 |
| | Dez | 30 840.18 | 41 128.88 | -10 288.70 | 7 781.75 | -2 506.96 |
| **01** | Jan | 2 271.53 | 3 457.17 | -1 185.64 | 1 238.52 | 52.87 |
| | Fev | 4 837.84 | 6 924.81 | -2 086.97 | 1 787.19 | -299.78 |
| | Mar | 6 677.91 | 12 730.82 | -6 052.91 | 4 849.81 | -1 203.10 |
| | Abr | 8 508.49 | 16 357.58 | -7 849.08 | 5 721.21 | -2 127.87 |
| | Mai | 12 032.00 | 19 738.43 | -7 706.43 | 6 431.00 | -1 275.43 |
| | Jun | 14 251.65 | 23 796.15 | -9 544.50 | 7 312.88 | -2 231.62 |
| | Jul | 16 944.66 | 27 246.84 | -10 302.17 | 7 801.20 | -2 500.97 |
| | Ago | 18 794.21 | 29 907.92 | -11 113.72 | 7 925.90 | -3 187.82 |
| | Set | 21 388.45 | 32 525.11 | -11 136.66 | 8 050.60 | -3 086.06 |
| | Out | 23 294.86 | 35 152.78 | -11 857.92 | 8 050.60 | -3 807.32 |
| | Nov | 25 681.61 | 38 016.88 | -12 335.27 | 8 150.36 | -4 184.91 |
| | Dez | 29 332.31 | 44 634.93 | -15 302.62 | 11 134.17 | -4 168.45 |

| | 1 | 2 | 3=1-2 | 4 | 5=3+4 |
|---|---|---|---|---|---|
| | Total revenue | Total expenditure | Balance | Repayments | Balance net of repayments |

## E.8 RECEITAS E DESPESAS DA SEGURANÇA SOCIAL

## SOCIAL SECURITY REVENUE AND EXPENDITURE

**Valores acumulados**

**Cumulative figures**

Fonte / Source: Instituto de Gestão Financeira da Segurança Social

$10^6$ euros

| | | Continente | | | | | | Regiões autónomas | | | Continente e regiões autónomas | | |
|---|---|---|---|---|---|---|---|---|---|---|---|---|---|
| | | Receitas totais | das quais: Contribuições | Despesas totais | das quais: Subsídios de desemprego | das quais: Pensões de velhice | Saldo | Receitas totais | Despesas totais | Saldo | Receitas totais | Despesas totais | Saldo |
| | | 1 | 2 | 3 | 4 | 5 | 6=1-3 | 7 | 8 | 9=7-8 | 10=1+7 | 11 | 12=10-11 |
| **97** | | 9 592.53 | 6 628.40 | 9 408.67 | 643.31 | 3 646.15 | 183.86 | 218.28 | 168.12 | 50.16 | 9 810.81 | 9 576.79 | 234.02 |
| **98** | | 10 537.26 | 7 164.30 | 10 400.02 | 636.39 | 3 917.59 | 137.24 | 235.23 | 197.81 | 37.42 | 10 772.49 | 10 597.83 | 174.66 |
| **99** | | 11 245.69 | 7 775.28 | 11 333.91 | 691.48 | 4 266.90 | -88.22 | 257.73 | 210.42 | 47.30 | 11 503.42 | 11 544.34 | -40.92 |
| **00** | Abr | 3 878.57 | 2 723.69 | 3 352.63 | 272.71 | 1 314.23 | 525.94 | 90.42 | 1 314.23 | -1 223.82 | 3 968.99 | 4 666.87 | -697.88 |
| | Mai | 4 926.04 | 3 381.15 | 4 176.99 | 334.44 | 1 642.70 | 749.05 | 112.78 | 1 642.70 | -1 529.92 | 5 038.81 | 5 819.69 | -780.87 |
| | Jun | 5 888.89 | 4 059.54 | 5 094.45 | 398.52 | 1 976.28 | 794.44 | 135.93 | 1 976.28 | -1 840.35 | 6 024.82 | 7 070.73 | -1 045.91 |
| | Jul | 6 904.23 | 4 808.49 | 6 439.94 | 462.46 | 2 651.49 | 464.30 | 160.64 | 2 651.49 | -2 490.85 | 7 064.87 | 9 091.43 | -2 026.56 |
| | Ago | 7 952.32 | 5 589.95 | 7 278.81 | 522.90 | 2 993.22 | 673.52 | 184.63 | 2 993.22 | -2 808.59 | 8 136.96 | 10 272.03 | -2 135.07 |
| | Set | 8 932.23 | 6 293.23 | 8 205.39 | 584.02 | 3 335.80 | 726.84 | 207.87 | 3 335.80 | -3 127.94 | 9 140.10 | 11 541.19 | -2 401.10 |
| | Out | 9 874.22 | 6 957.89 | 9 253.85 | 650.61 | 3 679.53 | 620.38 | 231.84 | 3 679.53 | -3 447.69 | 10 106.06 | 12 933.38 | -2 827.32 |
| | Nov | 10 811.14 | 7 624.26 | 10 236.38 | 715.97 | 4 028.42 | 574.76 | 253.67 | 4 028.42 | -3 774.75 | 11 064.82 | 14 264.80 | -3 199.99 |
| | Dez | 12 236.59 | 8 485.53 | 12 097.95 | 778.26 | 4 759.83 | 138.64 | 284.81 | 4 759.83 | -4 475.01 | 12 521.40 | 16 857.78 | -4 336.37 |
| **01** | Jan | 1 146.47 | 896.69 | 846.21 | 69.21 | 365.03 | 300.26 | 30.30 | 365.03 | -334.73 | 1 176.77 | 1 211.24 | -34.47 |
| | Fev | 2 116.26 | 1 581.75 | 1 819.64 | 137.55 | 735.27 | 296.61 | 52.50 | 735.27 | -682.76 | 2 168.76 | 2 554.91 | -386.15 |
| | Mar | 3 089.34 | 2 272.70 | 2 761.95 | 208.10 | 1 106.63 | 327.39 | 76.10 | 1 106.63 | -1 030.53 | 3 165.43 | 3 868.57 | -703.14 |
| | Abr | 4 074.74 | 2 965.68 | 3 720.42 | 277.38 | 1 478.43 | 354.33 | 98.88 | 1 478.43 | -1 379.55 | 4 173.63 | 5 198.85 | -1 025.22 |
| | Mai | 5 074.89 | 3 684.85 | 4 625.96 | 348.31 | 1 851.13 | 448.93 | 121.68 | 1 851.13 | -1 729.45 | 5 196.57 | 6 477.09 | -1 280.52 |
| | Jun | 6 185.31 | 4 436.80 | 5 568.63 | 417.61 | 2 225.19 | 616.68 | 146.58 | 2 225.19 | -2 078.62 | 6 331.89 | 7 793.82 | -1 461.93 |
| | Jul | 7 282.13 | 5 266.64 | 7 103.35 | 488.09 | 2 981.56 | 178.78 | 172.07 | 2 981.56 | -2 809.50 | 7 454.20 | 10 084.91 | -2 630.72 |
| | Ago | 8 424.63 | 6 128.12 | 8 269.65 | 555.43 | 3 369.42 | 154.98 | 196.36 | 3 369.42 | -3 173.06 | 8 620.99 | 11 639.07 | -3 018.08 |
| | Set | 9 452.72 | 6 886.99 | 9 314.02 | 626.63 | 3 756.41 | 138.70 | 221.30 | 3 756.41 | -3 535.11 | 9 674.02 | 13 070.43 | -3 396.41 |

| | 1 | 2 | 3 | 4 | 5 | 6=1-3 | 7 | 8 | 9=7-8 | 10=1+7 | 11=3+8 | 12=10-11 |
|---|---|---|---|---|---|---|---|---|---|---|---|---|
| | Total revenue | Contributions | Total expenditure | Unemployment benefits | Old-age pensions | Balance | Total revenue | Total expenditure | Balance | Total revenue | Total expenditure | Balance |
| | | of which: | | of which: | | | | | | | | |
| | Mainland | | | | | | Autonomous regions | | | Mainland and autonomous regions | | |

## E.9 DÍVIDA DIRECTA DO ESTADO (continua)

## DIRECT STATE DEBT (to be continued)

Fonte / Source: Direcção-Geral do Tesouro, Instituto de Gestão do Crédito Público e Banco de Portugal

$10^6$ euros

| | | Dívida em moedas de países da área do euro | | | | | | | | | | | |
|---|---|---|---|---|---|---|---|---|---|---|---|---|---|
| | | Títulos | | | | | | | | Certificados de aforro | dos quais: | Outros empréstimos | Total |
| | | Curto prazo | dos quais: Bilhetes do Tesouro | dos quais: Papel comercial | Médio e longo prazos | dos quais: Obrigações do Tesouro (taxa fixa) | dos quais: Obrigações do Tesouro (rendimento variável) | dos quais: Com vencimento no prazo de 1 ano | Total | | Capitalização acumulada | | |
| | | 1 | 2 | 3 | 4 | 5 | 6 | 7 | 8=1+3 | 9 | 10 | 11 | 12=8+9+11 |
| **98** | | 1 941 | 1 941 | 0 | 39 638 | 28 493 | 8 501 | 5 710 | 41 579 | 12 010 | 4 329 | 1 867 | 55 456 |
| **99** | | 560 | 0 | 560 | 43 294 | 36 749 | 6 240 | 4 820 | 43 854 | 12 496 | 4 482 | 1 983 | 58 333 |
| **00** | Jul | 81 | 0 | 11 | 45 727 | 39 470 | 6 117 | 3 764 | 45 808 | 13 095 | 4 608 | 1 982 | 60 885 |
| | Ago | 74 | 0 | 11 | 45 696 | 39 470 | 6 117 | 3 733 | 45 769 | 13 280 | 4 631 | 1 982 | 61 031 |
| | Set | 74 | 0 | 11 | 45 649 | 39 470 | 6 093 | 3 710 | 45 722 | 13 422 | 4 660 | 1 981 | 61 125 |
| | Out | 63 | 0 | 0 | 45 631 | 39 470 | 6 093 | 3 692 | 45 694 | 13 520 | 4 692 | 2 112 | 61 326 |
| | Nov | 192 | 0 | 125 | 46 121 | 39 970 | 6 093 | 3 682 | 46 313 | 13 606 | 4 719 | 1 876 | 61 795 |
| | Dez | 710 | 0 | 325 | 46 018 | 39 948 | 6 013 | 3 691 | 46 729 | 13 672 | 4 752 | 1 873 | 62 274 |
| **01** | Jan | 221 | 0 | 0 | 45 987 | 39 948 | 5 982 | 3 676 | 46 207 | 13 853 | 4 786 | 1 868 | 61 929 |
| | Fev | 345 | 0 | 0 | 46 018 | 39 982 | 5 982 | 3 673 | 46 363 | 13 953 | 4 817 | 1 868 | 62 184 |
| | Mar | 481 | 0 | 0 | 45 924 | 40 700 | 5 181 | 3 948 | 46 405 | 14 032 | 4 846 | 1 867 | 62 304 |
| | Abr | 526 | 0 | 0 | 46 207 | 40 991 | 5 181 | 3 642 | 46 734 | 14 127 | 4 880 | 1 967 | 62 828 |
| | Mai | 507 | 0 | 0 | 46 654 | 41 441 | 5 181 | 3 488 | 47 161 | 14 193 | 4 905 | 1 866 | 63 220 |
| | Jun | 476 | 0 | 0 | 47 679 | 42 475 | 5 178 | 3 561 | 48 155 | 14 242 | 4 932 | 1 740 | 64 137 |
| | Jul | 732 | 0 | 300 | 47 823 | 44 008 | 3 797 | 3 405 | 48 555 | 14 341 | 4 963 | 1 691 | 64 586 |
| | Ago | 438 | 0 | 0 | 48 527 | 44 712 | 3 797 | 3 405 | 48 966 | 14 451 | 4 991 | 1 690 | 65 106 |
| | Set | 538 | 0 | 250 | 48 526 | 44 711 | 3 797 | 3 405 | 49 064 | 14 551 | 5 022 | 1 687 | 65 303 |
| | Out | 558 | 0 | 250 | 49 143 | 45 378 | 3 747 | 3 405 | 49 701 | 14 621 | 5 050 | 1 681 | 66 003 |
| | Nov | 608 | 0 | 250 | 49 851 | 46 027 | 3 807 | 3 405 | 50 459 | 14 661 | 5 075 | 1 672 | 66 791 |
| | Dez | 1 398 | 0 | 825 | 49 703 | 45 914 | 3 770 | 3 290 | 51 100 | 14 743 | 5 104 | 1 707 | 67 550 |

| | 1 | 2 | 3 | 4 | 5 | 6 | 7 | 8 | 9 | 10 | 11 | 12=8+9+11 |
|---|---|---|---|---|---|---|---|---|---|---|---|---|
| | Short-term | Treasury bills | European commmercial paper | Medium- and long-term | Treasury bonds (fixed rate) | Treasury bonds (indexed rate) | With redemption within 1 year | Total | Savings certificates | Accurred interests | Other loans | Total |
| | | of which: | | | of which: | | | | | | | |
| | Securities | | | | | | | | | of which: | | |
| | Debt in euro area currencies | | | | | | | | | | | |

Fonte / Source: Direcção-Geral do Tesouro, Instituto de Gestão do Crédito Público e Banco de Portugal

$10^6$ euros

| | | Dívida em moedas de países fora da área do euro | | | | | Total | Por memória: |
|---|---|---|---|---|---|---|---|---|
| | | Títulos | | | Outros empréstimos | Total | | Depósitos do Estado |
| | | Curto prazo | Médio e longo prazos | dos quais: Com vencimento no prazo de um ano | | | | |
| | | 13 | 14 | 15 | 16 | 17=13+14+16 | 18=12+17 | 19 |
| **98** | | 0 | 2 724 | 194 | 234 | 2 958 | 58 413 | 3 612 |
| **99** | | 304 | 4 060 | 663 | 282 | 4 646 | 62 979 | 3 804 |
| **00** | Jul | 180 | 3 662 | 130 | 278 | 4 120 | 65 004 | 1 504 |
| | Ago | 153 | 3 816 | 129 | 285 | 4 254 | 65 285 | 1 837 |
| | Set | 155 | 3 860 | 132 | 288 | 4 304 | 65 429 | 2 022 |
| | Out | 138 | 4 001 | 132 | 288 | 4 427 | 65 753 | 2 816 |
| | Nov | 115 | 3 794 | 164 | 274 | 4 183 | 65 978 | 2 869 |
| | Dez | 161 | 3 496 | 171 | 251 | 3 909 | 66 183 | 3 702 |
| **01** | Jan | 54 | 3 486 | 264 | 240 | 3 780 | 65 709 | 2 470 |
| | Fev | 0 | 3 490 | 263 | 239 | 3 730 | 65 913 | 1 377 |
| | Mar | 0 | 3 585 | 898 | 246 | 3 831 | 66 135 | 1 397 |
| | Abr | 90 | 3 517 | 839 | 244 | 3 851 | 66 679 | 1 052 |
| | Mai | 0 | 3 715 | 907 | 247 | 3 962 | 67 182 | 1 144 |
| | Jun | 325 | 3 671 | 874 | 209 | 4 205 | 68 342 | 1 688 |
| | Jul | 886 | 3 554 | 843 | 185 | 4 625 | 69 211 | 992 |
| | Ago | 574 | 3 450 | 843 | 177 | 4 201 | 69 306 | 2 240 |
| | Set | 1 106 | 3 456 | 841 | 176 | 4 738 | 70 041 | 1 798 |
| | Out | 841 | 3 467 | 832 | 177 | 4 485 | 70 488 | 1 477 |
| | Nov | 854 | 3 410 | 741 | 157 | 4 422 | 71 213 | 1 064 |
| | Dez | 1 401 | 3 383 | 694 | 143 | 4 927 | 72 477 | . |

| | 13 | 14 | 15 | 16 | 17=13+14+16 | 18=12+17 | 19 |
|---|---|---|---|---|---|---|---|
| | Short-term | Medium- and long-term | With redemption within one year | Other loans | Total | Total | State deposits |
| | Securities | | of which: | | | | |
| | Debt in non-euro area currencies | | | | | | Memo items: |

## F.1.1 ÍNDICES DE PRODUÇÃO INDUSTRIAL[a]
**Continente, corrigido dos dias úteis, base 1995=100, nova série**

## INDUSTRIAL PRODUCTION INDICES[a]
**Mainland, adjusted for working days, 1995=100, new series**

Fonte / Source: Instituto Nacional de Estatística

| | | Total geral (100.00 %) 1 | Indústria extractiva (2.33 %) 2 | Produção e distribuição de electricidade, gás e água (11.65 %) 3 | Indústria transformadora (86.02 %) 4 | Bens de consumo (35.36 %) 5 | Bens de consumo duradouro (11.42 %) 6 | Bens de consumo não duradouro (88.58 %) 7 | Bens intermédios (39.56%) 8 | Bens de investimento (11.60%) 9 | Energia (13.48%) 10 |
|---|---|---|---|---|---|---|---|---|---|---|---|
| **98** | | 114.2 | 105.2 | 124.3 | 113.1 | 108.2 | 108.2 | 108.2 | 113.5 | 126.1 | 122.0 |
| **99** | | 117.6 | 102.3 | 144.4 | 114.4 | 107.7 | 109.8 | 107.4 | 118.1 | 121.4 | 138.9 |
| **00** | | 118.1 | 103.8 | 145.6 | 114.8 | 106.3 | 107.7 | 106.1 | 123.8 | 112.1 | 137.9 |
| **00** | Jun | 120.8 | 115.4 | 130.9 | 119.5 | 113.0 | 110.4 | 113.3 | 127.1 | 117.1 | 125.8 |
| | Jul | 123.7 | 101.8 | 141.4 | 121.9 | 113.9 | 118.8 | 113.3 | 129.9 | 116.5 | 137.6 |
| | Ago | 92.5 | 82.2 | 123.4 | 88.6 | 88.5 | 66.0 | 91.5 | 88.9 | 83.5 | 121.5 |
| | Set | 123.2 | 109.7 | 147.4 | 120.3 | 111.8 | 114.0 | 111.5 | 129.2 | 114.8 | 142.7 |
| | Out | 126.8 | 103.7 | 146.3 | 124.8 | 115.5 | 116.5 | 115.4 | 133.4 | 123.1 | 140.4 |
| | Nov | 124.7 | 101.5 | 159.0 | 120.7 | 110.2 | 115.8 | 109.5 | 131.2 | 116.3 | 151.1 |
| | Dez | 117.6 | 90.7 | 156.4 | 113.0 | 109.2 | 116.5 | 108.3 | 115.9 | 114.3 | 147.1 |
| **01** | Jan | 115.1 | 97.9 | 172.2 | 107.8 | 95.8 | 92.4 | 96.3 | 117.9 | 112.5 | 159.7 |
| | Fev | 122.9 | 112.8 | 163.4 | 117.6 | 104.4 | 103.4 | 104.5 | 129.0 | 122.0 | 154.0 |
| | Mar | 123.2 | 107.8 | 161.3 | 118.4 | 103.5 | 109.7 | 102.7 | 132.6 | 117.2 | 152.2 |
| | Abr | 124.2 | 111.9 | 152.5 | 120.7 | 104.4 | 107.5 | 104.0 | 135.6 | 121.6 | 145.2 |
| | Mai | 124.0 | 111.9 | 151.3 | 120.7 | 105.1 | 107.6 | 104.8 | 134.7 | 121.4 | 144.9 |
| | Jun | 127.2 | 108.9 | 151.0 | 124.5 | 109.5 | 108.7 | 109.6 | 137.7 | 126.4 | 143.5 |
| | Jul | 124.5 | 105.6 | 152.4 | 121.2 | 109.5 | 110.2 | 109.4 | 134.5 | 115.6 | 142.1 |
| | Ago | 92.1 | 84.8 | 132.4 | 86.8 | 84.2 | 64.3 | 86.8 | 94.5 | 66.8 | 127.3 |
| | Set | 128.6 | 120.9 | 153.2 | 125.4 | 109.5 | 107.0 | 109.8 | 142.2 | 121.9 | 144.3 |
| | Out | 125.9 | 119.1 | 153.0 | 122.5 | 107.2 | 105.3 | 107.4 | 139.1 | 115.4 | 145.6 |
| | Nov | 128.3 | 115.5 | 166.8 | 123.4 | 105.6 | 112.5 | 104.7 | 142.3 | 116.1 | 156.9 |

| | 1 Overall | 2 Mining and quarrying | 3 Production and distribution of electricity, gas and water | 4 Manufacturing | 5 Consumption goods | 6 Durable consumption goods | 7 Non-durable consumption goods | 8 Intermediate goods | 9 Investment goods | 10 Energy |
|---|---|---|---|---|---|---|---|---|---|---|

## F.1.2 ÍNDICES DE VOLUME DE NEGÓCIOS NA INDÚSTRIA[a]
**base 1995=100**

## INDUSTRIAL TURNOVER INDICES[a]
**1995=100**

Fonte / Source: Instituto Nacional de Estatística

| | | Total geral (100.00 %) 1 | Indústria extractiva (1.37 %) 2 | Produção e distribuição de electricidade, gás e água (10.91 %) 3 | Indústria transformadora (87.72 %) 4 | Bens de consumo (31.55 %) 5 | Bens de consumo duradouro (11.33 %) 6 | Bens de consumo não duradouro (88.67 %) 7 | Bens intermédios (38.75 %) 8 | Bens de investimento (10.99 %) 9 | Energia (18.72%) 10 |
|---|---|---|---|---|---|---|---|---|---|---|---|
| **98** | | 118.7 | 102.3 | 113.1 | 119.3 | 113.5 | 121.8 | 112.4 | 116.9 | 158.0 | 108.2 |
| **99** | | 119.0 | 104.0 | 120.2 | 119.1 | 112.3 | 132.8 | 109.7 | 116.4 | 155.2 | 114.7 |
| **00** | | 128.8 | 113.5 | 130.3 | 128.9 | 115.8 | 139.8 | 112.7 | 128.7 | 151.7 | 137.6 |
| **00** | Mai | 132.1 | 128.6 | 122.3 | 133.4 | 116.2 | 143.2 | 112.8 | 139.6 | 156.6 | 128.9 |
| | Jun | 136.4 | 119.0 | 137.1 | 136.6 | 121.7 | 139.7 | 119.4 | 136.2 | 171.1 | 141.3 |
| | Jul | 138.5 | 123.0 | 130.3 | 139.8 | 129.3 | 154.7 | 126.0 | 136.4 | 167.7 | 141.4 |
| | Ago | 109.7 | 100.3 | 123.1 | 108.2 | 106.2 | 97.0 | 107.4 | 97.9 | 110.1 | 140.1 |
| | Set | 136.5 | 130.9 | 130.7 | 137.3 | 123.3 | 154.6 | 119.3 | 134.4 | 169.8 | 143.7 |
| | Out | 141.2 | 114.3 | 135.4 | 142.3 | 122.4 | 155.5 | 118.1 | 142.0 | 171.8 | 153.0 |
| | Nov | 143.2 | 107.5 | 132.4 | 145.1 | 127.4 | 158.0 | 123.5 | 143.4 | 165.3 | 156.3 |
| | Dez | 124.4 | 100.7 | 143.0 | 122.4 | 111.6 | 151.6 | 106.5 | 116.9 | 153.8 | 144.0 |
| **01** | Jan | 123.7 | 104.0 | 136.5 | 122.4 | 107.1 | 133.7 | 103.7 | 127.5 | 134.6 | 137.2 |
| | Fev | 119.5 | 108.2 | 128.4 | 118.6 | 107.4 | 129.9 | 104.5 | 121.2 | 137.5 | 125.9 |
| | Mar | 139.0 | 121.3 | 139.5 | 139.2 | 124.9 | 153.4 | 121.3 | 141.3 | 171.2 | 139.1 |
| | Abr | 123.5 | 126.8 | 129.4 | 122.7 | 108.8 | 127.8 | 106.4 | 125.0 | 140.6 | 135.1 |
| | Mai | 139.3 | 148.4 | 138.0 | 139.3 | 119.8 | 149.0 | 116.1 | 144.1 | 166.7 | 145.9 |
| | Jun | 142.7 | 142.4 | 159.2 | 140.6 | 128.5 | 140.3 | 127.0 | 141.6 | 164.4 | 156.0 |
| | Jul | 143.1 | 134.3 | 145.0 | 143.0 | 136.2 | 153.9 | 133.9 | 141.2 | 162.7 | 146.9 |
| | Ago | 109.1 | 103.4 | 134.4 | 106.0 | 115.3 | 95.7 | 117.8 | 96.8 | 81.9 | 140.1 |
| | Set | 135.2 | 127.4 | 142.3 | 134.5 | 130.1 | 153.3 | 127.1 | 129.8 | 163.2 | 138.8 |
| | Out | 141.3 | 142.8 | 142.8 | 141.1 | 130.8 | 153.3 | 128.0 | 142.8 | 161.3 | 144.1 |

| | 1 Overall | 2 Mining and quarrying | 3 Production and distribution of electricity, gas and water | 4 Manufacturing | 5 Consumption goods | 6 Durable consumption goods | 7 Non-durable consumption goods | 8 Intermediate goods | 9 Investment goods | 10 Energy |
|---|---|---|---|---|---|---|---|---|---|---|

## F.1.3 INQUÉRITO DE CONJUNTURA À INDÚSTRIA TRANSFORMADORA[(a)]

**Total, saldos de respostas extremas**
**Valores não corrigidos de sazonalidade**

## MANUFACTURING SURVEY[(a)]

**Total, percentage balances**
**Not seasonally adjusted**

Fonte / Source: Instituto Nacional de Estatística

| | | Produção actual<br>1 | Procura global<br>2 | Procura interna<br>3 | Procura externa<br>4 | Produção prevista<br>5 | Stocks de produtos acabados<br>6 | Preços de venda previstos<br>7 |
|---|---|---|---|---|---|---|---|---|
| **98** | | 6 | -2 | -8 | -6 | 9 | 2 | 4 |
| **99** | | 0 | -12 | -13 | -14 | 5 | 5 | 5 |
| **00** | | 5 | -4 | -9 | -3 | 11 | 1 | 13 |
| **00** | Jul | 5 | -4 | -8 | 0 | 4 | 1 | 7 |
| | Ago | 0 | -4 | -6 | -2 | 15 | 0 | 6 |
| | Set | 4 | -5 | -12 | 3 | 8 | 0 | 7 |
| | Out | 4 | -5 | -10 | -1 | 12 | -1 | 8 |
| | Nov | 8 | -2 | -7 | 2 | 8 | 1 | 18 |
| | Dez | 2 | -6 | -9 | -5 | 8 | 2 | 22 |
| **01** | Jan | 4 | -10 | -11 | -14 | 12 | 1 | 21 |
| | Fev | 1 | -13 | -14 | -13 | 12 | 6 | 8 |
| | Mar | 0 | -14 | -13 | -14 | 9 | 11 | 7 |
| | Abr | 2 | -14 | -16 | -12 | 9 | 7 | 5 |
| | Mai | -3 | -17 | -17 | -17 | 4 | 9 | 6 |
| | Jun | -1 | -15 | -18 | -13 | -4 | 4 | 4 |
| | Jul | -2 | -16 | -20 | -25 | 0 | 5 | 1 |
| | Ago | -7 | -14 | -15 | -23 | 1 | 7 | 1 |
| | Set | -1 | -18 | -21 | -21 | 2 | 9 | 0 |
| | Out | -6 | -21 | -22 | -14 | -1 | 8 | -1 |
| | Nov | -5 | -20 | -18 | -22 | -1 | 6 | -1 |
| | Dez | -8 | -15 | -17 | -20 | -4 | 4 | 8 |

| | 1<br>Production trend | 2<br>Order books | 3<br>Domestic order books | 4<br>Export order books | 5<br>Production expectations | 6<br>Stocks of finished products | 7<br>Selling-price expectations |
|---|---|---|---|---|---|---|---|

## F.1.4 INQUÉRITO DE CONJUNTURA À INDÚSTRIA TRANSFORMADORA[(a)]

**Bens de consumo, saldos de respostas extremas**
**Valores não corrigidos de sazonalidade**

## MANUFACTURING SURVEY[(a)]

**Consumption, percentage balances**
**Not seasonally adjusted**

Fonte / Source: Instituto Nacional de Estatística

| | | Produção actual<br>1 | Procura global<br>2 | Procura interna<br>3 | Procura externa<br>4 | Produção prevista<br>5 | Stocks de produtos acabados<br>6 | Preços de venda previstos<br>7 |
|---|---|---|---|---|---|---|---|---|
| **98** | | 7 | -3 | -9 | -2 | 15 | 4 | 7 |
| **99** | | 2 | -11 | -12 | -17 | 9 | 5 | 6 |
| **00** | | 6 | -7 | -10 | -12 | 13 | 3 | 11 |
| **00** | Jul | 11 | -5 | -8 | -3 | 7 | 2 | 9 |
| | Ago | -5 | -4 | -5 | -12 | 7 | 4 | 4 |
| | Set | 3 | -5 | -12 | 3 | 7 | 1 | 5 |
| | Out | 3 | -6 | -8 | -7 | 13 | -1 | 7 |
| | Nov | 12 | 0 | -5 | 2 | 11 | 1 | 16 |
| | Dez | 6 | -4 | -7 | -11 | 13 | -2 | 25 |
| **01** | Jan | 10 | -9 | -7 | -18 | 22 | -4 | 25 |
| | Fev | 6 | -8 | -10 | -6 | 17 | 5 | 13 |
| | Mar | 7 | -10 | -7 | -11 | 13 | 11 | 12 |
| | Abr | 7 | -10 | -12 | -15 | 13 | 4 | 12 |
| | Mai | 2 | -12 | -13 | -19 | 5 | 4 | 12 |
| | Jun | 12 | -8 | -15 | -13 | 8 | -1 | 9 |
| | Jul | 3 | -14 | -18 | -22 | -2 | 1 | 5 |
| | Ago | -9 | -14 | -12 | -28 | -4 | 4 | 3 |
| | Set | -2 | -19 | -24 | -18 | 4 | -2 | 3 |
| | Out | -8 | -23 | -23 | -17 | 3 | 13 | 1 |
| | Nov | -6 | -21 | -20 | -23 | 2 | 12 | 3 |
| | Dez | -12 | -19 | -22 | -30 | -8 | 8 | 13 |

| | 1<br>Production trend | 2<br>Order books | 3<br>Domestic order books | 4<br>Export order books | 5<br>Production expectations | 6<br>Stocks of finished products | 7<br>Selling-price expectations |
|---|---|---|---|---|---|---|---|

## F.1.5 INQUÉRITO DE CONJUNTURA À INDÚSTRIA TRANSFORMADORA[(a)]

**Bens intermédios, saldos de respostas extremas**
**Valores não corrigidos de sazonalidade**

## MANUFACTURING SURVEY[(a)]

**Intermediate goods, percentage balances**
**Not seasonally adjusted**

Fonte / Source: Instituto Nacional de Estatística

| | | Produção actual<br>1 | Procura global<br>2 | Procura interna<br>3 | Procura externa<br>4 | Produção prevista<br>5 | Stocks de produtos acabados<br>6 | Preços de venda previstos<br>7 |
|---|---|---|---|---|---|---|---|---|
| **98** | | 5 | -2 | -8 | -12 | 4 | 2 | 2 |
| **99** | | -2 | -14 | -13 | -18 | 2 | 6 | 7 |
| **00** | | 5 | 0 | -5 | 2 | 11 | 1 | 16 |
| **00** | Jul | 1 | -4 | -8 | 1 | 1 | 3 | 7 |
| | Ago | -7 | -4 | -5 | 6 | 14 | 0 | 7 |
| | Set | 4 | -4 | -11 | 3 | 11 | 2 | 9 |
| | Out | 11 | -2 | -7 | 2 | 12 | -4 | 9 |
| | Nov | 9 | -3 | -6 | 0 | 8 | 2 | 19 |
| | Dez | -1 | -8 | -8 | -2 | 8 | 6 | 21 |
| **01** | Jan | 4 | -9 | -9 | -19 | 10 | 1 | 19 |
| | Fev | 1 | -16 | -16 | -23 | 11 | 9 | 5 |
| | Mar | -3 | -21 | -15 | -23 | 6 | 15 | 3 |
| | Abr | -1 | -17 | -17 | -14 | 6 | 10 | -3 |
| | Mai | -7 | -22 | -18 | -23 | 3 | 16 | 0 |
| | Jun | -14 | -20 | -20 | -19 | -13 | 9 | 0 |
| | Jul | -5 | -20 | -23 | -38 | 0 | 13 | -5 |
| | Ago | -6 | -20 | -20 | -29 | 5 | 12 | -3 |
| | Set | 0 | -21 | -19 | -31 | 2 | 20 | -3 |
| | Out | -5 | -20 | -20 | -20 | -6 | 6 | -4 |
| | Nov | -2 | -18 | -16 | -30 | -7 | 4 | -4 |
| | Dez | -4 | -13 | -15 | -18 | -3 | 3 | 2 |

| | 1<br>Production trend | 2<br>Order books | 3<br>Domestic order books | 4<br>Export order books | 5<br>Production expectations | 6<br>Stocks of finished products | 7<br>Selling-price expectations |
|---|---|---|---|---|---|---|---|

## F.1.6 INQUÉRITO DE CONJUNTURA À INDÚSTRIA TRANSFORMADORA[(a)]

**Fabricação de automóveis, saldos de respostas extremas**
**Valores não corrigidos de sazonalidade**

## MANUFACTURING SURVEY[(a)]

**Vehicles manufacturing, percentage balances**
**Not seasonally adjusted**

Fonte / Source: Instituto Nacional de Estatística

| | | Produção actual<br>1 | Procura global<br>2 | Procura interna<br>3 | Procura externa<br>4 | Produção prevista<br>5 | Stocks de produtos acabados<br>6 | Preços de venda previstos<br>7 |
|---|---|---|---|---|---|---|---|---|
| **98** | | 0 | 1 | -5 | 0 | 0 | -2 | 1 |
| **99** | | -1 | -1 | -9 | 3 | -4 | 1 | -2 |
| **00** | | -2 | -7 | -12 | 6 | -3 | 0 | 7 |
| **00** | Jul | 3 | 2 | -5 | 7 | 1 | -17 | 4 |
| | Ago | 53 | -1 | -4 | 7 | 59 | -16 | 0 |
| | Set | 0 | -1 | -4 | 6 | -14 | -14 | 0 |
| | Out | -18 | -15 | -18 | 6 | 0 | 2 | 16 |
| | Nov | -3 | 0 | -4 | 6 | -13 | 4 | 16 |
| | Dez | -2 | -1 | -5 | 6 | -3 | 4 | 19 |
| **01** | Jan | -17 | -15 | -18 | 6 | -17 | 14 | 0 |
| | Fev | -18 | -17 | -19 | 3 | -2 | -4 | 0 |
| | Mar | -19 | -17 | -20 | 3 | -3 | 0 | 0 |
| | Abr | -21 | -18 | -7 | 3 | 2 | 0 | 0 |
| | Mai | -16 | -17 | -20 | 3 | -16 | 0 | 0 |
| | Jun | -15 | -15 | -19 | 3 | -19 | 0 | 0 |
| | Jul | -10 | -10 | -18 | 2 | 7 | -1 | 0 |
| | Ago | -1 | 3 | -1 | 6 | 2 | 1 | 0 |
| | Set | -10 | -18 | -18 | -3 | -10 | -1 | 0 |
| | Out | -9 | -14 | -18 | | | 7 | -1 |
| | Nov | -17 | -18 | -18 | -3 | 0 | -1 | 0 |
| | Dez | -1 | -2 | -1 | 0 | -1 | -1 | 19 |

| | 1<br>Production trend | 2<br>Order books | 3<br>Domestic order books | 4<br>Export order books | 5<br>Production expectations | 6<br>Stocks of finished products | 7<br>Selling-price expectations |
|---|---|---|---|---|---|---|---|

## F.1.7 INQUÉRITO DE CONJUNTURA À INDÚSTRIA TRANSFORMADORA[(a)]

**Outros bens de equipamento, saldos de respostas extremas**
**Valores não corrigidos de sazonalidade**

## MANUFACTURING SURVEY[(a)]

**Other equipment goods, percentage balances**
**Not seasonally adjusted**

Fonte / Source: Instituto Nacional de Estatística

| | | Produção actual 1 | Procura global 2 | Procura interna 3 | Procura externa 4 | Produção prevista 5 | Stocks de produtos acabados 6 | Preços de venda previstos 7 |
|---|---|---|---|---|---|---|---|---|
| **98** | | 10 | 0 | -4 | 8 | 13 | -4 | 0 |
| **99** | | 1 | -14 | -13 | 1 | 15 | 2 | -4 |
| **00** | | 7 | -7 | -21 | 1 | 16 | 0 | 12 |
| **00** | Jul | 0 | 1 | -11 | 11 | 15 | 0 | 8 |
| | Ago | 11 | -10 | -21 | -8 | 18 | 0 | 16 |
| | Set | 11 | -16 | -31 | -3 | 19 | -11 | 3 |
| | Out | 2 | -6 | -23 | -5 | 7 | 6 | -3 |
| | Nov | 3 | -14 | -17 | -17 | 9 | -3 | 22 |
| | Dez | -2 | -8 | -25 | -7 | 3 | 5 | 22 |
| **01** | Jan | 2 | -15 | -36 | -5 | 13 | 14 | 34 |
| | Fev | -5 | -15 | -19 | -19 | 2 | 11 | 14 |
| | Mar | 8 | -2 | -21 | -5 | 15 | 8 | 15 |
| | Abr | 30 | -16 | -39 | -17 | 24 | 5 | 24 |
| | Mai | 10 | -11 | -31 | 4 | 35 | -4 | 12 |
| | Jun | 16 | -17 | -23 | -14 | 15 | 0 | 1 |
| | Jul | 7 | -6 | -22 | -11 | 6 | -3 | 6 |
| | Ago | 0 | -5 | -18 | -8 | 4 | -6 | 14 |
| | Set | 3 | -7 | -22 | -5 | 3 | 8 | 9 |
| | Out | -10 | -19 | -30 | -11 | -5 | -2 | 7 |
| | Nov | 5 | -21 | -30 | -7 | 5 | -3 | -4 |
| | Dez | -24 | -29 | -15 | -27 | 3 | -10 | 8 |

| | 1 Production trend | 2 Order books | 3 Domestic order books | 4 Export order books | 5 Production expectations | 6 Stocks of finished products | 7 Selling-price expectations |
|---|---|---|---|---|---|---|---|

## F.1.8 CAPACIDADE PRODUTIVA NA INDÚSTRIA TRANSFORMADORA

**Grau de utilização total e por tipo de bens**
**Valores não corrigidos de sazonalidade**

## RATE OF CAPACITY UTILIZATION IN MANUFACTURING

**Breakdown by type of goods**
**Not seasonally adjusted**

Fonte / Source: Instituto Nacional de Estatística, *Inquérito Mensal de Conjuntura à Indústria Transformadora*

| | | Total 1 | Por tipo de bens: Consumo 2 | Intermédios 3 | Fabricação de automóveis 4 | Outros bens de equipamento 5 |
|---|---|---|---|---|---|---|
| **96** | II | 80 | 78 | 80 | 88 | 84 |
| | III | 78 | 77 | 80 | 74 | 83 |
| | IV | 81 | 81 | 82 | 80 | 88 |
| **97** | I | 80 | 77 | 80 | 95 | 84 |
| | II | 80 | 79 | 81 | 80 | 82 |
| | III | 82 | 81 | 83 | 82 | 86 |
| | IV | 81 | 78 | 82 | 84 | 85 |
| **98** | I | 83 | 80 | 84 | 85 | 85 |
| | II | 81 | 78 | 83 | 82 | 90 |
| | III | 81 | 80 | 82 | 79 | 89 |
| | IV | 82 | 80 | 83 | 82 | 85 |
| **99** | I | 80 | 79 | 80 | 81 | 85 |
| | II | 81 | 78 | 82 | 82 | 89 |
| | III | 81 | 80 | 81 | 80 | 90 |
| | IV | 82 | 78 | 85 | 80 | 88 |
| **00** | I | 80 | 79 | 81 | 78 | 89 |
| | II | 82 | 81 | 84 | 75 | 89 |
| | III | 81 | 80 | 79 | 90 | 89 |
| | IV | 83 | 80 | 84 | 90 | 90 |
| **01** | I | 81 | 78 | 81 | 97 | 88 |
| | II | 82 | 80 | 82 | 92 | 90 |
| | III | 79 | 78 | 78 | 90 | 87 |

| | 1 Total | 2 Consumption | 3 Intermediate | 4 Vehicles manufacturing | 5 Other equipment goods |
|---|---|---|---|---|---|
| | | By type of goods | | | |

## F.1.9 CONSTRUÇÃO E OBRAS PÚBLICAS — CONSTRUCTION AND PUBLIC WORKS

Fonte / Source: coluna/column (1) Cimpor e Secil; (2) Siderurgia Nacional; (3) AECOPS; (4) ANEOP

| | | Vendas de materiais | | Carteira de encomendas | Obras públicas adjudicadas |
|---|---|---|---|---|---|
| | | Cimento (média 1990=100) 1 | Aço (média 1990=100) 2 | (meses) 3 | ($10^3$ euros) 4 |
| **98** | | 138.2 | 169.5 | 11 | 2 528 916.71 |
| **99** | | 142.4 | 188.1 | 11 | 2 560 319.63 |
| **00** | | 147.0 | 184.3 | 10 | 4 290 147.84 |
| **00** | Jul | 156.3 | 137.7 | 10 | 229 491.92 |
| | Ago | 147.3 | 163.3 | 10 | 258 153.75 |
| | Set | 154.5 | 174.3 | 10 | 374 565.50 |
| | Out | 155.8 | 184.6 | 11 | 471 643.89 |
| | Nov | 146.7 | 225.3 | 10 | 616 236.52 |
| | Dez | 100.9 | 142.0 | 11 | 480 828.40 |
| **01** | Jan | 130.6 | 137.5 | 10 | 369 084.56 |
| | Fev | 131.0 | 136.1 | 11 | 324 603.85 |
| | Mar | 142.0 | 194.3 | 11 | 322 779.85 |
| | Abr | 145.6 | 144.1 | 11 | 310 576.41 |
| | Mai | 165.5 | 220.6 | 11 | 366 864.61 |
| | Jun | 148.1 | . | 12 | 336 142.65 |
| | Jul | 160.0 | . | 12 | 249 011.73 |
| | Ago | 152.7 | . | 11 | 288 042.87 |
| | Set | 146.4 | . | 12 | 442 654.95 |
| | Out | 160.7 | . | 11 | 336 903.81 |
| | Nov | 158.9 | . | . | 621 977.78 |
| | Dez | 123.5 | . | . | 277 690.91 |

| | 1 (average 1990=100) Cement | 2 (average 1990=100) Steel | 3 (months) Order books | 4 ($10^3$ euros) Government contracts |
|---|---|---|---|---|
| | Sales of materials | | | |

## F.1.10 LICENÇAS DE CONSTRUÇÃO E OBRAS CONCLUÍDAS[a] — PERMITS ISSUED AND BUILDING COMPLETIONS[a]

Fonte / Source: Instituto Nacional de Estatística

| | | Licenças de construção | | | | Obras concluídas | | | | |
|---|---|---|---|---|---|---|---|---|---|---|
| | | Total | Novas | Habitação | | Total | | Habitação | | |
| | | | | Total | Novas | Número | Novas | Número | Novas | |
| | | | | | | | Número | | Número | Fogos |
| | | 1 | 2 | 3 | 4 | 5 | 6 | 7 | 8 | 9 |
| **96** | II | 13 509 | 10 435 | 10 457 | 8 271 | 9 620 | 7 535 | 7 436 | 6 009 | 15 672 |
| | III | 13 444 | 10 408 | 10 613 | 8 415 | 11 186 | 8 707 | 8 647 | 6 877 | 17 628 |
| | IV | 13 183 | 10 518 | 10 377 | 8 542 | 11 736 | 9 064 | 8 866 | 7 041 | 17 195 |
| **97** | I | 12 117 | 9 587 | 9 477 | 7 684 | 9 700 | 7 723 | 7 434 | 6 075 | 14 766 |
| | II | 14 378 | 11 424 | 11 350 | 9 163 | 10 482 | 8 329 | 8 149 | 6 659 | 16 742 |
| | III | 14 221 | 11 378 | 11 364 | 9 240 | 12 123 | 9 557 | 9 626 | 7 755 | 18 759 |
| | IV | 13 699 | 11 025 | 10 885 | 9 021 | 12 018 | 9 453 | 9 376 | 7 575 | 18 332 |
| **98** | I | 13 930 | 11 243 | 11 103 | 9 172 | 12 372 | 9 982 | 9 873 | 8 154 | 20 766 |
| | II | 15 021 | 12 152 | 12 146 | 10 013 | 12 571 | 10 072 | 10 027 | 8 230 | 20 774 |
| | III | 15 311 | 12 346 | 12 445 | 10 251 | 15 397 | 12 411 | 12 470 | 10 237 | 24 037 |
| | IV | 15 306 | 12 693 | 12 451 | 10 592 | 15 116 | 12 274 | 12 028 | 10 010 | 24 192 |
| **99** | I | 15 092 | 12 445 | 12 214 | 10 389 | 13 708 | 11 247 | 11 154 | 9 346 | 24 176 |
| | II | 16 179 | 13 291 | 13 232 | 11 155 | 13 503 | 11 045 | 10 960 | 9 164 | 24 862 |
| | III | 15 968 | 13 137 | 13 280 | 11 199 | 14 961 | 12 226 | 12 309 | 10 285 | 26 835 |
| | IV | 15 690 | 13 131 | 13 069 | 11 248 | 14 972 | 12 269 | 12 138 | 10 205 | 29 475 |
| **00** | I | 15 475 | 12 974 | 12 869 | 11 060 | 14 694 | 12 176 | 12 111 | 10 260 | 27 972 |
| | II | 15 089 | 12 462 | 12 575 | 10 656 | 13 726 | 11 452 | 11 319 | 9 633 | 27 705 |
| | III | 14 786 | 12 157 | 12 236 | 10 359 | 13 913 | 11 587 | 11 684 | 9 994 | 26 066 |
| | IV | 14 476 | 12 080 | 11 796 | 10 154 | 13 575 | 11 192 | 11 239 | 9 589 | 26 144 |
| **01** | I | 13 074 | 10 794 | 10 743 | 9 207 | 12 409 | 10 430 | 10 444 | 9 008 | 25 067 |
| | II | 15 417 | 12 744 | 12 571 | 10 657 | 12 346 | 10 346 | 10 457 | 8 946 | 23 824 |
| | III | 15 107 | 12 425 | 12 500 | 10 520 | . | . | . | . | . |

| | 1 | 2 | 3 | 4 | 5 | 6 | 7 | 8 | 9 |
|---|---|---|---|---|---|---|---|---|---|
| | Total | New | Total | New | Number | Number | Number | Number | Dwellings |
| | | | | | | New | | New | |
| | | | Residential | | Total | | Residential | | |
| | Permits issued | | | | Building completions | | | | |

## F.1.11 INQUÉRITO DE CONJUNTURA À CONSTRUÇÃO E OBRAS PÚBLICAS[a] (continua)
**Saldos de respostas extremas, novas séries**
**Valores não corrigidos de sazonalidade**

## CONSTRUCTION AND PUBLIC WORKS SURVEY[a] (to be continued)
**Percentage balances, new series**
**Not seasonally adjusted**

Fonte / Source: Instituto Nacional de Estatística

| | | Apreciação da actividade | | | | Carteira de encomendas | | | |
|---|---|---|---|---|---|---|---|---|---|
| | | Total | Habitação | Edifícios não residenciais | Obras públicas | Total | Habitação | Edifícios não residenciais | Obras públicas |
| | | 1 | 2 | 3 | 4 | 5 | 6 | 7 | 8 |
| **98** | | -1 | 2 | -4 | 0 | -24 | -15 | -25 | -28 |
| **99** | | -2 | -1 | 3 | -7 | -30 | -14 | -34 | -38 |
| **00** | | -1 | -8 | -5 | 8 | -32 | -28 | -39 | -28 |
| **00** | Jul | 4 | -3 | -10 | 21 | -30 | -25 | -42 | -23 |
| | Ago | -2 | -3 | -21 | 14 | -35 | -39 | -44 | -27 |
| | Set | 0 | -15 | 3 | 7 | -36 | -35 | -43 | -31 |
| | Out | -6 | -23 | -14 | 11 | -32 | -31 | -41 | -25 |
| | Nov | 4 | -11 | 5 | 12 | -30 | -34 | -38 | -20 |
| | Dez | -1 | -14 | -4 | 8 | -28 | -35 | -39 | -16 |
| **01** | Jan | -6 | -19 | 2 | -6 | -33 | -37 | -41 | -22 |
| | Fev | -6 | -13 | -12 | 3 | -28 | -27 | -36 | -23 |
| | Mar | -11 | -19 | -7 | -9 | -29 | -27 | -41 | -20 |
| | Abr | 2 | -1 | -16 | 21 | -22 | -21 | -43 | -5 |
| | Mai | -2 | -19 | 1 | 9 | -23 | -27 | -38 | -8 |
| | Jun | 12 | 0 | 6 | 23 | -24 | -31 | -45 | -3 |
| | Jul | 11 | -5 | 0 | 29 | -27 | -33 | -44 | -9 |
| | Ago | 3 | -7 | -9 | 20 | -26 | -36 | -55 | 3 |
| | Set | 0 | -21 | -4 | 15 | -25 | -28 | -44 | -9 |
| | Out | -1 | -8 | -2 | 4 | -29 | -32 | -43 | -16 |
| | Nov | -8 | -17 | -2 | -7 | -11 | -29 | -5 | -7 |
| | Dez | -4 | -7 | 0 | -4 | -13 | -25 | -3 | -17 |

| | 1 | 2 | 3 | 4 | 5 | 6 | 7 | 8 |
|---|---|---|---|---|---|---|---|---|
| | Total | Residencial buildings | Non-residencial buildings | Public woks | Total | Residencial buildings | Non-residencial buildings | Public woks |

## F.1.11 INQUÉRITO DE CONJUNTURA À CONSTRUÇÃO E OBRAS PÚBLICAS[a] (continuação)
**Saldos de respostas extremas, novas séries**
**Valores não corrigidos de sazonalidade**

## CONSTRUCTION AND PUBLIC WORKS SURVEY[a] (continued)
**Percentage balances, new series**
**Not seasonally adjusted**

Fonte / Source: Instituto Nacional de Estatística

| | | Perspectivas de emprego | | | | Perspectivas de preços | | | |
|---|---|---|---|---|---|---|---|---|---|
| | | Total | Habitação | Edifícios não residenciais | Obras públicas | Total | Habitação | Edifícios não residentes | Obras públicas |
| | | 1 | 2 | 3 | 4 | 5 | 6 | 7 | 8 |
| **98** | | -10 | -4 | -12 | -11 | -11 | -2 | -15 | -12 |
| **99** | | -8 | -1 | -12 | -10 | -9 | 0 | -10 | -14 |
| **00** | | -1 | -8 | -4 | 8 | 2 | 4 | 1 | 3 |
| **00** | Jul | 1 | -5 | -5 | 11 | 4 | 0 | 0 | 9 |
| | Ago | -6 | -14 | -12 | 5 | 3 | 5 | 4 | 3 |
| | Set | -1 | -9 | 0 | 6 | 1 | -1 | 2 | 1 |
| | Out | -7 | -22 | -18 | 11 | 4 | -1 | 1 | 11 |
| | Nov | -1 | -10 | -2 | 8 | 3 | 2 | 5 | 1 |
| | Dez | -5 | -20 | -5 | 5 | 1 | 3 | -5 | 4 |
| **01** | Jan | 2 | 1 | -1 | 4 | 10 | 12 | 10 | 9 |
| | Fev | 0 | -6 | 3 | 2 | 2 | 4 | 3 | -1 |
| | Mar | 1 | -11 | 0 | 10 | -2 | 0 | -6 | 1 |
| | Abr | 8 | -2 | -1 | 20 | 8 | 13 | 5 | 7 |
| | Mai | 7 | -2 | 1 | 18 | -3 | 1 | -12 | 0 |
| | Jun | 7 | -4 | 3 | 15 | -1 | -3 | -4 | 2 |
| | Jul | 3 | -13 | -15 | 27 | 0 | 6 | -10 | 4 |
| | Ago | -2 | -6 | -4 | 1 | 5 | 7 | 4 | 5 |
| | Set | -3 | -10 | -6 | 5 | -1 | -2 | 1 | -2 |
| | Out | -3 | -8 | -2 | -1 | 2 | 4 | 4 | -1 |
| | Nov | -5 | -6 | -7 | -3 | -3 | -1 | -9 | -1 |
| | Dez | -9 | -4 | -1 | -19 | -5 | -3 | -10 | -3 |

| | 1 | 2 | 3 | 4 | 5 | 6 | 7 | 8 |
|---|---|---|---|---|---|---|---|---|
| | Total | Residencial buildings | Non-residencial buildings | Public woks | Total | Residencial buildings | Non-residencial buildings | Public woks |
| | Employment expectations | | | | Price expectations | | | |

## F.1.12 ENERGIA[a] / ENERGY[a]

Fonte / Source: coluna / column (1-6) Rede Eléctrica Nacional; (7-10) Direcção-Geral de Energia

| | | Electricidade | | | | | | Gasolina | Gasóleo | Fuelóleo | Fuelóleo, excepto para centrais térmicas |
|---|---|---|---|---|---|---|---|---|---|---|---|
| | | Produção | | | Importação | Exportação | Consumo | | | | |
| | | Total (GWh) 1 | Hidráulica (GWh) 2 | Térmica (GWh) 3 | (GWh) 4 | (GWh) 5 | (GWh) 6 | (ton) 7 | (ton) 8 | (ton) 9 | (ton) 10 |
| **98** | | 31 673 | 12 224 | 19 449 | 3 971 | 3 698 | 33 810 | . | . | 4 044 760 | 2 472 134 |
| **99** | | 34 856 | 6 903 | 27 953 | 3 628 | 4 485 | 35 799 | 2 113 466 | 4 300 290 | 3 918 621 | 2 361 456 |
| **00** | | 35 111 | 10 847 | 24 264 | 4 698 | 3 767 | 37 943 | 2 131 506 | 4 734 641 | 3 210 222 | 2 144 297 |
| **00** | Jul | 2 848 | 489 | 2 360 | 489 | 260 | 3 181 | 185 848 | 398 627 | 265 556 | 178 773 |
| | Ago | 2 568 | 398 | 2 170 | 532 | 247 | 2 988 | 212 554 | 405 863 | 335 806 | 190 172 |
| | Set | 2 788 | 674 | 2 113 | 434 | 267 | 3 068 | 173 409 | 395 893 | 300 642 | 172 510 |
| | Out | 2 990 | 632 | 2 359 | 371 | 333 | 3 154 | 174 496 | 427 093 | 256 632 | 169 322 |
| | Nov | 3 128 | 937 | 2 190 | 427 | 358 | 3 365 | 167 342 | 420 931 | 280 300 | 174 328 |
| | Dez | 3 213 | 2 382 | 831 | 305 | 333 | 3 419 | 178 856 | 397 195 | 174 832 | 151 151 |
| **01** | Jan | 3 480 | 2 383 | 1 098 | 236 | 302 | 3 698 | 164 701 | 389 356 | 194 777 | 151 952 |
| | Fev | 2 961 | 2 010 | 951 | 205 | 240 | 3 185 | 153 846 | 378 720 | 185 636 | 156 875 |
| | Mar | 3 234 | 2 155 | 1 080 | 208 | 227 | 3 491 | 169 772 | 427 426 | 205 947 | 170 231 |
| | Abr | 3 048 | 1 634 | 1 414 | 186 | 436 | 3 019 | 168 456 | 410 274 | 158 845 | 148 352 |
| | Mai | 3 105 | 1 100 | 2 005 | 244 | 281 | 3 252 | 176 293 | 459 497 | 201 940 | 161 746 |
| | Jun | 3 019 | 638 | 2 382 | 338 | 323 | 3 166 | 174 241 | 440 711 | 280 235 | 142 245 |
| | Jul | 3 150 | 517 | 2 633 | 438 | 353 | 3 344 | 178 369 | 452 244 | 325 943 | 155 006 |
| | Ago | 2 759 | 504 | 2 255 | 367 | 139 | 3 108 | 204 951 | 457 175 | 278 954 | 151 589 |
| | Set | 2 896 | 514 | 2 382 | 481 | 261 | 3 212 | 163 128 | 430 355 | 331 318 | 155 535 |
| | Out | 3 115 | 687 | 2 428 | 372 | 308 | 3 327 | 170 005 | 476 888 | 361 198 | 178 008 |
| | Nov | 3 264 | 669 | 2 594 | 328 | 283 | 3 448 | . | . | . | . |
| | Dez | 3 675 | 582 | 3 093 | 341 | 327 | 3 789 | . | . | . | . |

| | 1 (GWh) Total | 2 (GWh) Hydro | 3 (GWh) Thermal | 4 (GWh) Imports | 5 (GWh) Exports | 6 (GWh) Consumption | 7 (ton) Gasoline | 8 (ton) Diesel | 9 (ton) Fuel | 10 (ton) Industry consumption of fuel |
|---|---|---|---|---|---|---|---|---|---|---|
| | Production | | | | | | | | | |
| | Electricity | | | | | | | | | |

## F.1.13 INQUÉRITO DE CONJUNTURA AO COMÉRCIO[a] / TRADE SURVEY[a]

**Saldos de respostas extremas, novas séries** / **Percentage balances, new series**

**Valores corrigidos de sazonalidade excepto coluna 3** / **Seasonally adjusted except column 3**

Fonte / Source: Instituto Nacional de Estatística

| | | Vendas | | | Existências | | Persp.encomendas a fornecedores | | Preços de venda | | Actividade no mês | | Actividade próximos 6 meses | | Perspectivas de volume de venda | | Perspectivas de preços de venda | |
|---|---|---|---|---|---|---|---|---|---|---|---|---|---|---|---|---|---|---|
| | | Grosso 1 | Retalho 2 | Máquina 3 | Grosso 4 | Retalho 5 | Grosso 6 | Retalho 7 | Grosso 8 | Retalho 9 | Grosso 10 | Retalho 11 | Grosso 12 | Retalho 13 | Grosso 14 | Retalho 15 | Grosso 16 | Retalho 17 |
| **98** | | 9 | 1 | 23 | 1 | 7 | 8 | 0 | 5 | 5 | 3 | . | 20 | 15 | 15 | 12 | 6 | 6 |
| **99** | | 7 | 1 | 2 | 8 | 7 | 0 | 4 | 4 | 4 | 3 | . | 19 | 15 | 15 | 8 | 9 | 7 |
| **00** | | 4 | -5 | 1 | 1 | 9 | -1 | -6 | 11 | 13 | -4 | . | 17 | 9 | 11 | ND | 16 | 18 |
| **00** | Jul | 5 | -9 | -2 | -2 | 10 | -7 | -11 | 14 | 14 | -4 | . | 14 | 14 | 9 | ND | 14 | 11 |
| | Ago | 1 | -2 | -22 | 0 | 16 | -2 | -8 | 13 | 11 | -6 | . | 16 | 12 | - | - | - | - |
| | Set | 4 | 0 | -3 | 0 | 15 | 2 | -7 | 8 | 15 | -7 | . | 17 | 5 | - | - | - | - |
| | Out | 4 | -9 | -3 | 1 | 9 | 1 | -12 | 9 | 17 | -7 | . | 13 | 4 | 15 | ND | 18 | 22 |
| | Nov | 5 | -15 | 27 | -1 | 9 | 7 | -11 | 17 | 20 | -7 | . | 17 | 2 | - | - | - | - |
| | Dez | 10 | -11 | 15 | 0 | 11 | 0 | -11 | 14 | 17 | -6 | . | 17 | -7 | - | - | - | - |
| **01** | Jan | -4 | -5 | -32 | -6 | 10 | -6 | -18 | 15 | 17 | -7 | . | 12 | -3 | 9 | ND | 19 | 18 |
| | Fev | 0 | -15 | 14 | 0 | 4 | -8 | -17 | 15 | 18 | -15 | . | 16 | 10 | - | - | - | - |
| | Mar | -8 | -15 | -7 | 1 | 5 | -6 | -21 | 5 | 12 | -15 | . | 16 | 6 | - | - | - | - |
| | Abr | -4 | -16 | 31 | 1 | 11 | 2 | -29 | 12 | 22 | -14 | . | 20 | 8 | 8 | ND | 10 | 14 |
| | Mai | -9 | -3 | -19 | -3 | 8 | -8 | -6 | 5 | 14 | -11 | . | 7 | 9 | - | - | - | - |
| | Jun | 0 | -2 | 20 | 6 | 11 | -4 | -15 | 6 | 14 | -13 | . | 11 | 8 | - | - | - | - |
| | Jul | -9 | -17 | -8 | 0 | 12 | -7 | -18 | 12 | 14 | -17 | . | 4 | 3 | 7 | ND | 18 | 17 |
| | Ago | 1 | -18 | -31 | 2 | 9 | -12 | -9 | 7 | 11 | -9 | . | 3 | 0 | - | - | - | - |
| | Set | -2 | -19 | -5 | 9 | 4 | -12 | -17 | 5 | 12 | -17 | . | -4 | -3 | - | - | - | - |
| | Out | -8 | -17 | 10 | 9 | 7 | -13 | -15 | 3 | 9 | -18 | . | -2 | -2 | -3 | ND | 5 | 7 |
| | Nov | -1 | -13 | 12 | -2 | 15 | -13 | -23 | 2 | 9 | -16 | . | 4 | 1 | - | - | - | - |
| | Dez | -5 | -9 | 0 | 2 | 15 | -12 | -15 | 5 | 15 | -17 | . | 4 | 1 | - | - | - | - |

| | 1 Wholesale | 2 Retail | 3 Machinery sales | 4 Wholesale | 5 Retail | 6 Wholesale | 7 Retail | 8 Wholesale | 9 Retail | 10 Wholesale | 11 Retail | 12 Wholesale | 13 Retail | 14 Wholesale | 15 Retail | 16 Wholesale | 17 Retail |
|---|---|---|---|---|---|---|---|---|---|---|---|---|---|---|---|---|---|
| | Sales | | | Stocks | | Placing orders | | Selling prices | | Present business situation | | Expected business situation | | Sales expectations | | Prices expectations | |

## F.1.14 ÍNDICE DE VOLUME DE NEGÓCIOS NO COMÉRCIO A RETALHO[(a)]

**Base 1995 = 100**

## RETAIL TRADE INDEX[(a)]

**1995 = 100**

Fonte / Source: Instituto Nacional de Estatística

| | | Índice geral | Produtos alimentares, bebidas e tabaco | Produtos não alimentares | Produtos alimentares, bebidas e tabaco | | Produtos não alimentares | | | | | |
|---|---|---|---|---|---|---|---|---|---|---|---|---|
| | | | | | Em estabelecimentos não especializados | Em estabelecimentos especializados | Em estabelecimentos não especializados | Produtos farmacêuticos, médicos, cosméticos e de higiene | Têxteis vestuário, calçado e artigos de couro | Móveis, artigos de ilumin. e outros artigos para o lar | Livros, jornais e artigos de papelaria; outros produtos | Comércio a retalho por correspondência |
| | | 1 | 2 | 3 | 4 | 5 | 6 | 7 | 8 | 9 | 10 | 11 |
| **98** | | 124.2 | 127.7 | 121.9 | 131.6 | 113.2 | 106.7 | 124.5 | 112.0 | 124.7 | 119.7 | 136.6 |
| **99** | | 132.5 | 136.0 | 130.2 | 140.9 | 117.7 | 116.7 | 136.5 | 119.1 | 133.2 | 124.8 | 145.5 |
| **00** | | 139.7 | 143.3 | 137.4 | 148.8 | 123.0 | 126.9 | 146.4 | 122.3 | 138.7 | 132.2 | 157.4 |
| **00** | Mai | 138.3 | 134.1 | 141.0 | 136.7 | 124.6 | 121.0 | 147.8 | 119.3 | 140.5 | 130.0 | 105.1 |
| | Jun | 135.4 | 147.0 | 127.8 | 152.4 | 126.7 | 123.7 | 139.0 | 111.5 | 131.7 | 116.9 | 126.6 |
| | Jul | 137.4 | 146.0 | 131.8 | 152.1 | 123.4 | 124.7 | 139.7 | 112.0 | 141.3 | 117.5 | 140.5 |
| | Ago | 138.0 | 156.9 | 125.7 | 165.2 | 126.3 | 134.2 | 132.6 | 102.1 | 130.4 | 112.2 | 122.2 |
| | Set | 140.9 | 142.9 | 139.7 | 147.8 | 124.7 | 110.5 | 153.3 | 106.4 | 135.9 | 154.4 | 152.0 |
| | Out | 140.7 | 134.1 | 145.0 | 136.3 | 126.2 | 113.0 | 158.8 | 137.7 | 138.4 | 149.0 | 167.4 |
| | Nov | 152.0 | 155.0 | 150.0 | 161.9 | 129.6 | 122.9 | 147.1 | 135.7 | 149.0 | 162.2 | 171.3 |
| | Dez | 188.4 | 197.2 | 182.6 | 212.0 | 142.8 | 182.1 | 169.1 | 183.0 | 171.4 | 200.4 | 164.5 |
| **01** | Jan | 132.2 | 130.9 | 133.0 | 137.4 | 106.8 | 120.0 | 158.6 | 130.4 | 127.8 | 107.0 | 356.2 |
| | Fev | 121.9 | 126.6 | 118.9 | 131.0 | 110.2 | 121.2 | 142.7 | 100.6 | 119.4 | 110.5 | 153.0 |
| | Mar | 137.4 | 143.7 | 133.3 | 148.3 | 126.8 | 126.5 | 160.3 | 112.0 | 135.9 | 122.5 | 101.8 |
| | Abr | 133.4 | 141.6 | 128.0 | 144.8 | 130.1 | 119.1 | 141.4 | 130.1 | 125.8 | 115.2 | 133.4 |
| | Mai | 142.4 | 143.3 | 141.8 | 146.6 | 131.0 | 131.3 | 157.3 | 117.1 | 135.4 | 134.7 | 107.0 |
| | Jun | 143.0 | 162.7 | 130.1 | 170.2 | 134.7 | 128.1 | 148.5 | 113.6 | 131.9 | 116.0 | 121.0 |
| | Jul | 145.5 | 157.6 | 137.6 | 166.2 | 125.6 | 128.2 | 151.9 | 112.1 | 146.4 | 125.5 | 184.9 |
| | Ago | 140.6 | 161.0 | 127.3 | 168.6 | 133.0 | 133.7 | 145.5 | 101.3 | 134.0 | 116.1 | 130.8 |
| | Set | 145.6 | 153.2 | 140.6 | 161.7 | 121.6 | 117.8 | 157.0 | 102.3 | 128.2 | 166.9 | 155.3 |
| | Out | 145.4 | 138.8 | 149.7 | 141.5 | 129.2 | 116.2 | . | . | 138.4 | 154.4 | 148.8 |

| | 1 | 2 | 3 | 4 | 5 | 6 | 7 | 8 | 9 | 10 | 11 |
|---|---|---|---|---|---|---|---|---|---|---|---|
| | Overall index | Foodstuffs, beverages and tobacco | Non-foodstuffs, beverages and tobacco | Non-specialised establishments | Specialised establishments | Non-specialised establishments | Chemists, medical products, cosmetics and hygiene products | Textile, clothing, footwear and leather products | Furniture, lighting and other housing expenses | Books, newspapers and stationery; other new products | Mail trade |
| | | | | Foodstuffs, beverages and tobacco | | Non-foodstuffs, beverages and tobacco | | | | | |

## F.1.15 TURISMO: DORMIDAS NA HOTELARIA[(a)]

**Por país de residencia habitual**

## TOURISM: BEDNIGHTS[(a)]

**By country of main residence**

Fonte / Source: Instituto Nacional de Estatística

Milhares - Thousands

| | | Portugal | Estrangeiro | | | | | | | | | | | | | | | |
|---|---|---|---|---|---|---|---|---|---|---|---|---|---|---|---|---|---|---|
| | | | Total | Europa | | | | | | | | América | | | | África | Ásia e Oceânia | |
| | | | | Total [(1)] | União Europeia [(1)] | Alemanha | Espanha | França | Itália | Países Baixos | Reino Unido | Total | Brasil | Canadá | EUA | | Total | Japão |
| | | 1 | 2 | 3 | 4 | 5 | 6 | 7 | 8 | 9 | 10 | 11 | 12 | 13 | 14 | 15 | 16 | 17 |
| **97** | | 8 499 | 20 851 | 19 274 | 18 380 | 5 008 | 1 573 | 882 | 696 | 1 539 | 6 112 | 1 089 | 303 | 172 | 548 | 185 | 302 | 144 |
| **98** | | 9 164 | 23 241 | 21 412 | 20 269 | 4 912 | 2 222 | 1 090 | 845 | 1 682 | 6 607 | 1 381 | 369 | 218 | 675 | 182 | 346 | 185 |
| **99** | | 9 397 | 23 331 | 21 439 | 20 276 | 5 127 | 1 722 | 983 | 815 | 1 754 | 6 892 | 1 408 | 314 | 261 | 733 | 155 | 329 | 177 |
| **00** | Abr | 884 | 2 083 | 1 906 | 1 814 | 501 | 202 | 100 | 58 | 137 | 540 | 135 | 29 | 26 | 73 | 14 | 27 | 15 |
| | Mai | 690 | 2 375 | 2 144 | 2 036 | 524 | 112 | 130 | 59 | 195 | 705 | 185 | 45 | 22 | 105 | 17 | 29 | 12 |
| | Jun | 789 | 2 413 | 2 219 | 2 073 | 509 | 109 | 97 | 66 | 197 | 771 | 151 | 41 | 12 | 87 | 16 | 27 | 11 |
| | Jul | 1 075 | 2 714 | 2 522 | 2 319 | 515 | 209 | 113 | 89 | 219 | 767 | 144 | 45 | 12 | 72 | 21 | 28 | 11 |
| | Ago | 1 476 | 2 949 | 2 800 | 2 627 | 518 | 397 | 154 | 204 | 208 | 803 | 106 | 34 | 9 | 51 | 17 | 26 | 12 |
| | Set | 973 | 2 626 | 2 419 | 2 268 | 592 | 186 | 98 | 88 | 202 | 787 | 164 | 50 | 19 | 81 | 15 | 29 | 12 |
| | Out | 702 | 2 268 | 2 051 | 1 943 | 534 | 141 | 74 | 50 | 166 | 715 | 169 | 47 | 23 | 88 | 14 | 34 | 14 |
| | Nov | 618 | 1 360 | 1 206 | 1 151 | 281 | 94 | 46 | 32 | 79 | 465 | 120 | 29 | 19 | 65 | 12 | 23 | 11 |
| | Dez | 583 | 992 | 893 | 854 | 153 | 121 | 36 | 39 | 60 | 325 | 64 | 23 | 8 | 29 | 10 | 24 | 15 |
| **01** | Jan | 501 | 1 065 | 944 | 901 | 182 | 69 | 42 | 33 | 82 | 356 | 89 | 28 | 24 | 30 | 10 | 22 | 12 |
| | Fev | 576 | 1 352 | 1 176 | 1 128 | 263 | 87 | 46 | 32 | 118 | 428 | 148 | 26 | 75 | 41 | 8 | 20 | 10 |
| | Mar | 662 | 1 750 | 1 508 | 1 441 | 382 | 112 | 56 | 49 | 137 | 511 | 203 | 27 | 99 | 70 | 12 | 27 | 15 |
| | Abr | 875 | 2 068 | 1 881 | 1 784 | 448 | 226 | 108 | 61 | 116 | 562 | 145 | 37 | 31 | 68 | 13 | 29 | 14 |
| | Mai | 718 | 2 286 | 2 079 | 1 967 | 457 | 112 | 134 | 60 | 191 | 718 | 161 | 36 | 24 | 90 | 16 | 30 | 12 |
| | Jun | 862 | 2 419 | 2 242 | 2 092 | 463 | 126 | 110 | 67 | 200 | 790 | 131 | 34 | 16 | 68 | 17 | 29 | 12 |
| | Jul | 1 025 | 2 565 | 2 401 | 2 214 | 470 | 200 | 106 | 80 | 212 | 764 | 126 | 35 | 14 | 66 | 14 | 24 | 8 |
| | Ago | 1 384 | 2 681 | 2 556 | 2 398 | 430 | 346 | 143 | 188 | 191 | 776 | 87 | 22 | 10 | 43 | 15 | 24 | 9 |
| | Set | 882 | 2 380 | 2 229 | 2 085 | 520 | 168 | 93 | 72 | 177 | 746 | 108 | 28 | 15 | 54 | 16 | 27 | 9 |

| | 1 | 2 | 3 | 4 | 5 | 6 | 7 | 8 | 9 | 10 | 11 | 12 | 13 | 14 | 15 | 16 | 17 |
|---|---|---|---|---|---|---|---|---|---|---|---|---|---|---|---|---|---|
| | Portugal | Total | Total [(1)] | European Union [(1)] | Germany | Spain | France | Italy | Nether-lands | United Kingdom | Total | Brazil | Canada | USA | Africa | Total | Japan |
| | | | Europe | | | | | | | | America | | | | | Asia and Australia | |
| | | Foreign countries | | | | | | | | | | | | | | | |

(1) Excepto Portugal. / Excluding Portugal.

## F.1.16 VIATURAS — VEHICLES

Fonte / Source: Associação do Comércio Automóvel de Portugal

| | | Vendas de viaturas | | | | Matrículas de viaturas | | |
|---|---|---|---|---|---|---|---|---|
| | | | | Comerciais | | | Comerciais | |
| | | Passageiros (excluindo todo-o-terreno) | Todo-o-terreno | Ligeiras (excluindo todo-o-terreno) | Pesadas | Passageiros | Ligeiras | Pesadas |
| | | 1 | 2 | 3 | 4 | 5 | 6 | 7 |
| **98** | | 248 398 | 18 772 | 100 986 | 6 461 | 327 532 | 98 811 | 12 444 |
| **99** | | 272 883 | 24 787 | 102 285 | 7 723 | 352 575 | 98 902 | 14 622 |
| **00** | | 257 836 | 32 109 | 120 585 | 8 348 | 341 546 | 116 990 | 14 991 |
| **00** | Jul | 23 711 | 2 093 | 8 229 | 670 | 33 142 | 8 760 | 1 241 |
| | Ago | 19 389 | 1 917 | 7 779 | 522 | 25 221 | 7 493 | 964 |
| | Set | 15 380 | 1 573 | 8 081 | 662 | 20 964 | 8 028 | 1 248 |
| | Out | 17 249 | 2 396 | 10 483 | 666 | 23 659 | 10 316 | 1 148 |
| | Nov | 19 381 | 3 502 | 11 327 | 677 | 24 485 | 9 953 | 1 259 |
| | Dez | 17 635 | 6 237 | 16 989 | 527 | 30 775 | 17 326 | 1 015 |
| **01** | Jan | 18 691 | 4 625 | 7 785 | 867 | 25 610 | 7 421 | 1 370 |
| | Fev | 18 987 | 61 | 5 314 | 592 | 25 871 | 6 068 | 1 122 |
| | Mar | 25 504 | 104 | 7 211 | 938 | 29 342 | 7 092 | 1 445 |
| | Abr | 19 902 | 99 | 6 750 | 650 | 23 161 | 6 294 | 1 097 |
| | Mai | 27 606 | 193 | 9 549 | 765 | 29 810 | 8 088 | 1 450 |
| | Jun | 27 640 | 138 | 8 181 | 718 | 34 524 | 8 315 | 1 285 |
| | Jul | 26 660 | 257 | 9 036 | 585 | 28 348 | 7 496 | 1 096 |
| | Ago | 15 862 | 204 | 6 495 | 353 | 22 232 | 6 987 | 792 |
| | Set | 15 308 | 155 | 7 222 | 689 | 19 769 | 6 977 | 1 105 |
| | Out | 17 589 | 231 | 9 906 | 530 | 19 145 | 8 236 | 994 |
| | Nov | 17 374 | 316 | 9 639 | 512 | 24 321 | 9 741 | 1 121 |
| | Dez | 17 430 | 308 | 11 575 | 370 | . | . | . |

| | 1 | 2 | 3 | 4 | 5 | 6 | 7 |
|---|---|---|---|---|---|---|---|
| | Passenger (excluding 4x4) | 4x4 | Under 3.5 ton (excluding 4x4) | Above 3.5 ton | Passengers | Under 3.5 ton | Above 3.5 |
| | | | Commercial | | | Commercial | |
| | Sales of vehicles | | | | Registrations | | |

## F.1.17 INDICADORES DE CONFIANÇA — CONFIDENCE INDICATORS

**Saldos de respostas extremas — Percentage balances**

**Valores corrigidos de sazonalidade — Seasonally adjusted**

Fonte / Source: Comissão Europeia

| | | Indicador de sentimento económico (índice) | Indicador de confiança dos consumidores | Indicador de confiança na indústria | Indicador de confiança na construção | Indicador de confiança no comércio a retalho |
|---|---|---|---|---|---|---|
| | | 1 | 2 | 3 | 4 | 5 |
| **98** | | 102.0 | -15 | 2 | -12 | -1 |
| **99** | | 101.4 | -14 | -4 | -12 | 2 |
| **00** | | 101.7 | -18 | 2 | -10 | -4 |
| **00** | Jul | 101.8 | -17 | 2 | -5 | -4 |
| | Ago | 102.0 | -18 | 5 | -8 | -3 |
| | Set | 101.6 | -20 | 3 | -6 | -7 |
| | Out | 101.4 | -21 | 2 | -11 | -7 |
| | Nov | 101.5 | -22 | 4 | -11 | -9 |
| | Dez | 101.0 | -23 | 1 | -11 | -13 |
| **01** | Jan | 101.0 | -23 | 0 | -8 | -11 |
| | Fev | 101.2 | -22 | -2 | -4 | -6 |
| | Mar | 100.8 | -20 | -5 | -7 | -9 |
| | Abr | 100.8 | -20 | -5 | -4 | -11 |
| | Mai | 100.6 | -22 | -6 | -2 | -8 |
| | Jun | 100.5 | -24 | -5 | -3 | -10 |
| | Jul | 100.4 | -26 | -5 | -4 | -12 |
| | Ago | 100.3 | -24 | -7 | -6 | -13 |
| | Set | 100.2 | -26 | -7 | -4 | -12 |
| | Out | 99.7 | -27 | -11 | -5 | -13 |
| | Nov | 99.6 | -30 | -9 | -6 | -15 |
| | Dez | 99.8 | -26 | -8 | -16 | -11 |

| | 1 | 2 | 3 | 4 | 5 |
|---|---|---|---|---|---|
| | (index) Economic sentiment indicator | Consumer confidence indicator | Industrial confidence indicator | Construction confidence indicator | Retail confidence indicator |

## F.2.1 POPULAÇÃO E EMPREGO[a]

**Nova série a partir do primeiro trimestre de 1998**
**Continente até 1997 / Portugal a partir de 1998**

## POPULATION AND EMPLOYMENT[a]

**Break at the outset of 1998**
**Mainland Portugal until 1997 / Portugal from 1998 onwards**

Fonte / Source: Instituto Nacional de Estatística, *Inquérito ao Emprego*

Coluna/columns (1-6) milhares / thousands; rates %

| | | População residente total | População activa total | Emprego | Desemprego | | | Taxa de actividade | | | Taxa de actividade, 15 a 64 anos | | | Taxa de desemprego | | | |
|---|---|---|---|---|---|---|---|---|---|---|---|---|---|---|---|---|---|
| | | | | | Total | À procura de 1º emprego | À procura de novo emprego | Total | Homens | Mulheres | Total | Homens | Mulheres | Total | Jovens (até 24 anos) | Homens | Mulheres |
| | | 1 | 2 | 3 | 4 | 5 | 6 | 7 | 8 | 9 | 10 | 11 | 12 | 13 | 14 | 15 | 16 |
| **96** | II | 9 370.3 | 4 576.9 | 4 245.9 | 331.0 | 67.1 | 263.9 | 48.8 | 55.5 | 42.7 | 67.5 | 75.5 | 60.0 | 7.2 | . | 6.3 | 8.3 |
| | III | 9 373.5 | 4 588.8 | 4 264.3 | 324.6 | 70.7 | 253.8 | 49.0 | 55.6 | 42.8 | 67.6 | 75.6 | 60.1 | 7.1 | . | 6.2 | 8.1 |
| | IV | 9 377.4 | 4 579.1 | 4 248.9 | 330.2 | 65.8 | 264.4 | 48.8 | 55.6 | 42.6 | 67.5 | 75.7 | 59.9 | 7.2 | . | 6.4 | 8.1 |
| **97** | I | 9 374.9 | 4 607.9 | 4 271.5 | 336.5 | 65.6 | 270.8 | 49.2 | 56.0 | 42.8 | 68.1 | 76.0 | 60.7 | 7.3 | . | 6.5 | 8.2 |
| | II | 9 378.8 | 4 635.0 | 4 335.0 | 299.9 | 54.5 | 245.4 | 49.4 | 56.6 | 42.9 | 68.3 | 76.3 | 60.8 | 6.5 | . | 5.7 | 7.3 |
| | III | 9 383.9 | 4 669.0 | 4 358.2 | 310.8 | 61.9 | 248.9 | 49.8 | 57.0 | 43.2 | 69.0 | 76.9 | 61.5 | 6.7 | 14.9 | 5.9 | 7.6 |
| | IV | 9 391.1 | 4 667.8 | 4 362.6 | 305.2 | 62.0 | 243.2 | 49.7 | 56.9 | 43.1 | 68.8 | 76.5 | 61.5 | 6.5 | 14.6 | 6.1 | 7.1 |
| **98** | I | 9 955.4 | 4 979.8 | 4 687.8 | 292.0 | 55.7 | 236.3 | 50.0 | 57.0 | 43.6 | 70.3 | 78.8 | 62.2 | 5.9 | 11.5 | 4.7 | 7.3 |
| | II | 9 963.6 | 4 992.1 | 4 764.2 | 227.9 | 38.8 | 189.1 | 50.1 | 57.1 | 43.6 | 70.1 | 78.5 | 62.0 | 4.6 | 9.0 | 3.7 | 5.7 |
| | III | 9 972.4 | 4 976.0 | 4 743.6 | 232.4 | 41.3 | 191.1 | 49.9 | 56.9 | 43.4 | 69.9 | 78.5 | 61.7 | 4.7 | 9.9 | 3.6 | 6.0 |
| | IV | 9 979.8 | 4 999.3 | 4 759.7 | 239.6 | 44.2 | 195.4 | 50.1 | 57.0 | 43.7 | 70.1 | 78.5 | 62.2 | 4.8 | 10.5 | 3.8 | 6.0 |
| **99** | I | 9 978.5 | 5 035.3 | 4 797.5 | 237.8 | 37.2 | 200.6 | 50.5 | 57.4 | 44.0 | 70.5 | 78.8 | 62.6 | 4.7 | 9.7 | 3.9 | 5.7 |
| | II | 9 983.8 | 5 055.4 | 4 827.1 | 228.3 | 33.6 | 194.7 | 50.6 | 57.4 | 44.3 | 70.7 | 78.7 | 62.9 | 4.5 | 9.0 | 4.1 | 5.0 |
| | III | 9 990.9 | 5 052.9 | 4 840.1 | 212.8 | 35.7 | 177.1 | 50.6 | 57.3 | 44.3 | 70.6 | 78.6 | 62.9 | 4.2 | 8.2 | 3.8 | 4.8 |
| | IV | 9 997.9 | 5 043.4 | 4 836.0 | 207.4 | 31.1 | 176.3 | 50.4 | 57.2 | 44.1 | 70.4 | 78.4 | 62.7 | 4.1 | 7.9 | 3.6 | 4.7 |
| **00** | I | 9 994.2 | 5 100.4 | 4 875.6 | 224.8 | 30.1 | 194.7 | 51.0 | 57.7 | 44.8 | 71.1 | 78.9 | 63.7 | 4.4 | 9.5 | 3.7 | 5.3 |
| | II | 9 999.7 | 5 089.4 | 4 897.6 | 191.8 | 22.7 | 169.1 | 50.9 | 57.5 | 44.8 | 70.8 | 78.4 | 63.5 | 3.8 | 8.1 | 2.9 | 4.8 |
| | III | 10 015.1 | 5 135.5 | 4 928.5 | 207.0 | 30.6 | 176.4 | 51.3 | 57.9 | 45.1 | 71.3 | 79.0 | 64.0 | 4.0 | 8.5 | 3.1 | 5.1 |
| | IV | 10 023.6 | 5 127.2 | 4 932.4 | 194.8 | 29.3 | 165.5 | 51.2 | 57.8 | 44.9 | 71.2 | 79.0 | 63.6 | 3.8 | 8.4 | 2.9 | 4.8 |
| **01** | I | 10 024.1 | 5 180.2 | 4 962.9 | 217.3 | 29.3 | 188.0 | 51.7 | 58.2 | 45.6 | 71.9 | 79.3 | 64.8 | 4.2 | 9.5 | 3.1 | 5.5 |
| | II | 10 057.9 | 5 187.3 | 4 983.8 | 203.5 | 31.1 | 172.4 | 51.6 | 58.1 | 45.5 | 71.6 | 79.0 | 64.5 | 3.9 | 8.8 | 3.0 | 5.1 |
| | III | 10 073.9 | 5 211.8 | 5 002.9 | 208.9 | 36.7 | 172.2 | 51.7 | 58.5 | 45.5 | 71.9 | 79.6 | 64.4 | 4.0 | 8.8 | 3.4 | 4.8 |

| | 1 | 2 | 3 | 4 | 5 | 6 | 7 | 8 | 9 | 10 | 11 | 12 | 13 | 14 | 15 | 16 |
|---|---|---|---|---|---|---|---|---|---|---|---|---|---|---|---|---|
| | Total resident population | Total labour force | Employ-ment | Total | Seeking 1st employ-ment | Seeking new employ-ment | Total | Male | Female | Total | Male | Female | Total | Youth under 25 years | Male | Female |
| | | | | Unemployment | | | Participation rate | | | Participation rate, 15 to 64 years | | | Unemployment rate | | | |

## F.2.2 EMPREGO POR RAMO DE ACTIVIDADE[a]

**Nova série a partir do primeiro trimestre de 1998**
**Continente até 1997 / Portugal a partir de 1998**

## EMPLOYMENT BY BRANCH OF ACTIVITY[a]

**Break at the outset of 1998**
**Mainland Portugal until 1997 / Portugal from 1998 onwards**

Fonte / Source: Instituto Nacional de Estatística, *Inquérito ao Emprego*

Milhares / Thousands

| | | Emprego global | | | | | | | | | Emprego por conta de outrém | | | | | | | | |
|---|---|---|---|---|---|---|---|---|---|---|---|---|---|---|---|---|---|---|---|
| | | Total | Agri-cultura, silvi-cultura e pesca | Indústria, electricidade, gás, água e construção | | | | Serviços | | | Total | Agri-cultura, silvi-cultura e pesca | Indústria, electricidade, gás, água e construção | | | | Serviços | | |
| | | | | Total | Indústria | Electrici-dade, gás e água | Constru-ção | Total | Comér-cio | Admin. pública, ensino e saúde | | | Total | Indústria | Electrici-dade, gás e água | Constru-ção | Total | Comér-cio | Admin. pública, ensino e saúde |
| | | 1 | 2 | 3 | 4 | 5 | 6 | 7 | 8 | 9 | 10 | 11 | 12 | 13 | 14 | 15 | 16 | 17 | 18 |
| **96** | II | 4 245.9 | 514.1 | 1 337.7 | 969.8 | 28.2 | 339.7 | 2 393.7 | 646.3 | 764.9 | 3 023.2 | 79.9 | 1 097.2 | 830.7 | 26.6 | 239.9 | 1 845.9 | 356.8 | 736.3 |
| | III | 4 264.3 | 535.5 | 1 339.0 | 964.5 | 26.7 | 347.8 | 2 389.8 | 632.7 | 753.0 | 3 036.1 | 77.3 | 1 106.4 | 828.8 | 25.6 | 252.0 | 1 852.2 | 357.2 | 722.4 |
| | IV | 4 248.9 | 526.3 | 1 325.2 | 935.3 | 31.6 | 358.3 | 2 397.2 | 618.7 | 771.5 | 3 029.5 | 76.4 | 1 091.1 | 802.5 | 30.8 | 257.8 | 1 861.8 | 351.1 | 742.7 |
| **97** | I | 4 271.5 | 546.9 | 1 340.8 | 938.3 | 31.6 | 370.9 | 2 383.6 | 615.0 | 763.1 | 3 035.8 | 71.4 | 1 109.3 | 808.3 | 30.4 | 270.6 | 1 854.9 | 353.8 | 736.3 |
| | II | 4 335.0 | 574.4 | 1 359.0 | 942.0 | 36.2 | 380.8 | 2 401.6 | 620.2 | 772.5 | 3 084.8 | 77.7 | 1 124.3 | 811.3 | 35.1 | 277.9 | 1 882.1 | 369.9 | 746.5 |
| | III | 4 358.2 | 604.9 | 1 389.3 | 948.8 | 37.9 | 402.6 | 2 363.7 | 603.8 | 745.7 | 3 082.4 | 79.0 | 1 147.5 | 816.4 | 36.5 | 294.6 | 1 855.9 | 362.8 | 721.6 |
| | IV | 4 362.6 | 629.9 | 1 386.7 | 951.7 | 35.8 | 399.2 | 2 345.9 | 592.0 | 759.7 | 3 077.8 | 80.7 | 1 153.6 | 818.9 | 34.0 | 300.7 | 1 843.5 | 357.2 | 737.2 |
| **98** | I | 4 687.8 | 646.8 | 1 674.5 | 1 146.2 | 32.5 | 495.8 | 2 366.6 | 646.4 | 767.1 | 3 333.9 | 106.7 | 1 385.0 | . | . | . | 1 842.2 | . | . |
| | II | 4 764.2 | 653.3 | 1 704.5 | 1 162.4 | 32.2 | 509.9 | 2 406.3 | 660.9 | 754.7 | 3 391.3 | 107.8 | 1 405.8 | . | . | . | 1 877.7 | . | . |
| | III | 4 743.6 | 640.7 | 1 701.0 | 1 147.0 | 31.3 | 522.7 | 2 402.0 | 654.0 | 748.6 | 3 393.5 | 101.1 | 1 401.3 | . | . | . | 1 891.1 | . | . |
| | IV | 4 759.7 | 617.1 | 1 698.7 | 1 128.5 | 31.6 | 538.6 | 2 443.7 | 657.2 | 783.2 | 3 426.3 | 95.7 | 1 405.5 | . | . | . | 1 925.0 | . | . |
| **99** | I | 4 797.5 | 618.9 | 1 705.0 | 1 134.2 | 33.3 | 537.5 | 2 470.4 | 681.9 | 796.4 | 3 470.2 | 98.5 | 1 416.7 | . | . | . | 1 952.4 | . | . |
| | II | 4 827.1 | 611.7 | 1 689.9 | 1 123.3 | 35.9 | 530.7 | 2 525.5 | 687.6 | 814.8 | 3 494.2 | 91.7 | 1 406.6 | . | . | . | 1 996.0 | . | . |
| | III | 4 840.1 | 612.4 | 1 702.0 | 1 126.2 | 32.6 | 543.2 | 2 525.6 | 710.4 | 787.5 | 3 508.3 | 95.2 | 1 415.6 | . | . | . | 1 997.4 | . | . |
| | IV | 4 836.0 | 610.3 | 1 680.7 | 1 094.5 | 34.0 | 552.2 | 2 545.1 | 694.1 | 821.7 | 3 516.6 | 88.8 | 1 402.3 | . | . | . | 2 025.4 | . | . |
| **00** | I | 4 875.6 | 600.0 | 1 703.2 | 1 090.8 | 30.5 | 581.9 | 2 572.1 | 723.2 | 830.5 | 3 560.8 | 81.9 | 1 425.7 | . | . | . | 2 052.9 | . | . |
| | II | 4 897.6 | 613.6 | 1 708.6 | 1 089.8 | 28.2 | 590.6 | 2 575.6 | 711.1 | 830.9 | 3 578.4 | 89.1 | 1 427.9 | . | . | . | 2 061.4 | . | . |
| | III | 4 928.5 | 625.3 | 1 725.5 | 1 092.4 | 27.7 | 605.4 | 2 577.6 | 729.9 | 808.2 | 3 600.9 | 94.4 | 1 448.0 | . | . | . | 2 058.3 | . | . |
| | IV | 4 932.4 | 626.2 | 1 741.5 | 1 115.8 | 29.5 | 596.2 | 2 564.6 | 728.2 | 814.3 | 3 601.8 | 98.0 | 1 463.6 | . | . | . | 2 040.2 | . | . |
| **01** | I | 4 962.9 | 625.9 | 1 727.5 | 1 112.5 | 33.2 | 581.8 | 2 609.5 | 735.1 | 847.8 | 3 639.2 | 100.0 | 1 454.7 | . | . | . | 2 084.4 | . | . |
| | II | 4 983.8 | 645.3 | 1 696.7 | 1 091.4 | 33.4 | 571.9 | 2 641.9 | 757.5 | 843.5 | 3 624.6 | 105.9 | 1 413.2 | . | . | . | 2 105.5 | . | . |
| | III | 5 002.9 | 632.1 | 1 728.3 | 1 110.9 | 37.7 | 579.7 | 2 642.6 | 753.6 | 833.0 | 3 652.2 | 100.7 | 1 439.8 | . | . | . | 2 111.8 | . | . |

| | 1 | 2 | 3 | 4 | 5 | 6 | 7 | 8 | 9 | 10 | 11 | 12 | 13 | 14 | 15 | 16 | 17 | 18 |
|---|---|---|---|---|---|---|---|---|---|---|---|---|---|---|---|---|---|---|
| | Total | Agri-culture, forestry and fishing | Total | Industry | Electri-city, gas and wa-ter | Contruc-tion | Total | Trade | General govern., educa-tion and health | Total | Agri-culture, forestry and fishing | Total | Industry | Electric-ity, gas and water | Cons-truction | Total | Trade | General govern., educa-tion and health |
| | | | Industry, electricity, gas, water and construction | | | | Services | | | | | Industry, electricity, gas, water and construction | | | | Services | | |
| | Employment | | | | | | | | | Wage-earners | | | | | | | | |

## F.2.3 EMPREGO POR SITUAÇÃO NA PROFISSÃO[a]

**Nova série a partir do primeiro trimestre de 1998**
**Continente até 1997 / Portugal a partir de 1998**

## EMPLOYMENT BY CONTRACTUAL RELATIONSHIP[a]

**Break at the outset of 1998**
**Mainland Portugal until 1997 / Portugal from 1998 onwards**

Fonte / Source: Instituto Nacional de Estatística, *Inquérito ao Emprego*

Milhares / Thousands

| | | Trabalho por conta própria | | | Trabalho por conta de outrém | | | Trabalho não remunerado para pessoa de família | Outros casos |
|---|---|---|---|---|---|---|---|---|---|
| | | | | | | do qual: | | | |
| | | Total | Com pessoal ao serviço | Sem pessoal ao serviço | Total | Contrato permanente[b] | Contrato não permanente[c] | | |
| | | 1 | 2 | 3 | 4 | 5 | 6 | 7 | 8 |
| **96** | II | 1 152.0 | 282.2 | 869.8 | 3 023.2 | 2 645.2 | 368.1 | 68.6 | 2.0 |
| | III | 1 152.7 | 262.7 | 890.0 | 3 036.1 | 2 631.8 | 390.8 | 72.8 | 2.7 |
| | IV | 1 148.1 | 265.3 | 882.8 | 3 029.5 | 2 621.5 | 394.4 | 67.6 | 3.7 |
| **97** | I | 1 164.0 | 264.7 | 899.3 | 3 035.8 | 2 616.9 | 409.3 | 67.9 | 3.8 |
| | II | 1 182.0 | 267.5 | 914.5 | 3 084.8 | 2 648.9 | 427.6 | 64.7 | 3.7 |
| | III | 1 202.7 | 261.1 | 941.6 | 3 082.4 | 2 618.1 | 453.7 | 70.1 | 2.9 |
| | IV | 1 214.4 | 257.6 | 956.8 | 3 077.8 | 2 611.4 | 452.4 | 68.7 | 1.7 |
| **98** | I | 1 220.5 | 302.1 | 918.4 | 3 333.9 | 2 777.2 | 552.9 | 107.7 | 25.7 |
| | II | 1 222.8 | 293.2 | 929.6 | 3 391.3 | 2 800.0 | 591.2 | 106.8 | 43.2 |
| | III | 1 206.1 | 280.7 | 925.4 | 3 393.5 | 2 781.0 | 612.4 | 103.9 | 40.0 |
| | IV | 1 191.5 | 282.8 | 908.7 | 3 426.3 | 2 811.9 | 614.4 | 98.7 | 43.2 |
| **99** | I | 1 186.9 | 287.9 | 899.0 | 3 470.2 | 2 836.8 | 633.5 | 98.8 | 41.6 |
| | II | 1 197.3 | 289.4 | 907.9 | 3 494.2 | 2 838.8 | 655.4 | 94.4 | 41.2 |
| | III | 1 188.7 | 288.6 | 900.1 | 3 508.3 | 2 819.4 | 688.8 | 99.1 | 44.0 |
| | IV | 1 159.3 | 287.1 | 872.2 | 3 516.6 | 2 830.4 | 686.2 | 113.5 | 46.7 |
| **00** | I | 1 139.6 | 285.5 | 854.1 | 3 560.8 | 2 853.3 | 707.4 | 116.3 | 59.0 |
| | II | 1 143.4 | 297.4 | 846.0 | 3 578.4 | 2 847.1 | 731.3 | 109.9 | 65.9 |
| | III | 1 140.2 | 286.9 | 853.3 | 3 600.9 | 2 852.8 | 748.2 | 113.8 | 73.6 |
| | IV | 1 121.2 | 282.9 | 838.3 | 3 601.8 | 2 861.6 | 740.3 | 124.2 | 85.0 |
| **01** | I | 1 125.1 | 284.7 | 840.4 | 3 639.2 | 2 926.4 | 712.8 | 105.4 | 93.2 |
| | II | 1 231.3 | 305.6 | 925.7 | 3 624.6 | 2 887.6 | 737.0 | 112.7 | 15.1 |
| | III | 1 233.7 | 307.7 | 926.0 | 3 652.2 | 2 876.5 | 775.8 | 98.7 | 18.4 |

| | 1 | 2 | 3 | 4 | 5 | 6 | 7 | 8 |
|---|---|---|---|---|---|---|---|---|
| | Total | With employees | Without employees | Total | Permanent contract[b] | Fixed term[c] | Unpaid family worker | Other cases |
| | | | | | of which: | | | |
| | Self-employed | | | Employee | | | | |

## F.2.4 EMPREGO POR NÚMERO DE HORAS SEMANAIS TRABALHADAS

**Nova série a partir do primeiro trimestre de 1998**
**Continente até 1997 / Portugal a partir de 1998**

## EMPLOYMENT BY WEEKLY LABOUR TIME

**Break at the outset of 1998**
**Mainland Portugal until 1997 / Portugal from 1998 onwards**

Fonte / Source: Instituto Nacional de Estatística, *Inquérito ao Emprego*

Milhares / Thousands

| | | Total | 1-5 horas | 6-10 horas | 11-20 horas | 21-25 horas | 26-30 horas | 31-35 horas | 36-40 horas | 41-45 horas | 46-50 horas | >50 horas |
|---|---|---|---|---|---|---|---|---|---|---|---|---|
| | | 1 | 2 | 3 | 4 | 5 | 6 | 7 | 8 | 9 | 10 | 11 |
| **96** | II | 4 245.9 | 12.2 | 51.6 | 183.2 | 129.0 | 140.3 | 426.3 | 1 243.5 | 1 152.0 | 403.3 | 504.5 |
| | III | 4 264.3 | 13.6 | 54.4 | 180.7 | 123.1 | 143.1 | 423.7 | 1 267.2 | 1 155.3 | 390.9 | 512.4 |
| | IV | 4 248.9 | 14.1 | 59.4 | 196.6 | 128.1 | 140.7 | 431.1 | 1 302.2 | 1 101.4 | 391.0 | 484.2 |
| **97** | I | 4 271.5 | 15.7 | 62.6 | 204.1 | 131.3 | 145.6 | 428.9 | 1 425.4 | 999.0 | 380.9 | 478.0 |
| | II | 4 335.0 | 19.0 | 67.9 | 211.8 | 130.6 | 149.3 | 427.7 | 1 539.7 | 937.5 | 386.3 | 465.2 |
| | III | 4 358.2 | 22.5 | 68.5 | 214.1 | 127.9 | 153.5 | 418.5 | 1 594.3 | 894.2 | 386.6 | 478.1 |
| | IV | 4 362.6 | 18.7 | 72.9 | 220.4 | 132.6 | 152.4 | 412.9 | 1 666.5 | 837.5 | 376.9 | 471.9 |
| **98** | I | 4 687.8 | 33.6 | 87.3 | 238.4 | 115.6 | 138.6 | 430.5 | 2 176.3 | 600.7 | 377.4 | 476.2 |
| | II | 4 764.2 | 26.8 | 70.3 | 233.5 | 129.3 | 162.4 | 421.2 | 2 315.3 | 566.2 | 378.5 | 450.2 |
| | III | 4 743.6 | 23.1 | 66.6 | 226.6 | 94.9 | 176.5 | 416.9 | 2 418.0 | 513.7 | 380.8 | 416.2 |
| | IV | 4 759.7 | 23.4 | 73.2 | 235.4 | 102.3 | 176.7 | 432.0 | 2 504.6 | 463.4 | 377.2 | 358.5 |
| **99** | I | 4 797.5 | 21.1 | 71.8 | 231.5 | 118.9 | 165.8 | 428.8 | 2 558.5 | 450.3 | 373.9 | 362.4 |
| | II | 4 827.1 | 20.6 | 61.3 | 238.5 | 116.5 | 179.0 | 446.2 | 2 554.1 | 459.9 | 368.0 | 367.8 |
| | III | 4 840.1 | 21.6 | 63.4 | 212.9 | 128.0 | 178.7 | 437.7 | 2 621.2 | 431.3 | 390.4 | 344.2 |
| | IV | 4 836.0 | 22.2 | 72.0 | 226.9 | 135.5 | 166.6 | 471.9 | 2 611.7 | 432.6 | 378.0 | 303.9 |
| **00** | I | 4 875.6 | 19.3 | 66.5 | 235.4 | 127.2 | 172.5 | 520.3 | 2 602.4 | 416.8 | 370.9 | 326.8 |
| | II | 4 897.6 | 16.4 | 63.7 | 229.2 | 130.6 | 173.8 | 544.7 | 2 604.8 | 435.9 | 353.7 | 324.1 |
| | III | 4 928.5 | 19.5 | 62.7 | 221.0 | 131.6 | 183.0 | 530.7 | 2 661.2 | 414.9 | 342.1 | 333.5 |
| | IV | 4 932.4 | 18.7 | 72.7 | 213.8 | 126.9 | 183.8 | 541.6 | 2 718.0 | 381.0 | 345.1 | 297.3 |
| **01** | I | 4 962.9 | 21.5 | 75.6 | 235.7 | 128.1 | 177.2 | 585.5 | 2 666.9 | 409.3 | 341.1 | 307.9 |
| | II | 4 983.8 | 17.2 | 77.5 | 239.7 | 113.9 | 190.0 | 607.4 | 2 651.8 | 404.8 | 354.1 | 310.6 |
| | III | 5 002.9 | 16.4 | 72.8 | 223.1 | 118.3 | 175.4 | 615.0 | 2 723.0 | 405.4 | 340.3 | 288.1 |

| | 1 | 2 | 3 | 4 | 5 | 6 | 7 | 8 | 9 | 10 | 11 |
|---|---|---|---|---|---|---|---|---|---|---|---|
| | Total | 1-5 hours | 6-10 hours | 11-20 hours | 21-25 hours | 26-30 hours | 31-35 hours | 36-40 hours | 41-45 hours | 46-50 hours | >50 hours |

## F.2.5 DESEMPREGO POR DURAÇÃO DA PROCURA DE EMPREGO[a]

**Nova série a partir do primeiro trimestre de 1998**
**Continente até 1997 / Portugal a partir de 1998**

## UNEMPLOYMENT BY JOB SEEKING TIME[a]

**Break at the outset of 1998**
**Mainland Portugal until 1997 / Portugal from 1998 onwards**

Fonte / Source: Instituto Nacional de Estatística, *Inquérito ao Emprego*

Milhares / Thousands

| | | Total | Menos de 1 mês | 1-3 meses | 4-6 meses | 7-12 meses | 13-18 meses | 19-24 meses | 25 meses e mais |
|---|---|---|---|---|---|---|---|---|---|
| | | 1 | 2 | 3 | 4 | 5 | 6 | 7 | 8 |
| **96** | II | 331.0 | 2.1 | 60.2 | 49.3 | 82.2 | 35.2 | 34.5 | 67.6 |
| | III | 324.6 | 2.1 | 61.3 | 37.7 | 80.1 | 37.1 | 34.6 | 71.6 |
| | IV | 330.2 | 5.5 | 76.0 | 40.2 | 68.3 | 38.2 | 31.2 | 70.8 |
| **97** | I | 336.5 | 1.9 | 71.5 | 48.5 | 64.9 | 39.1 | 36.6 | 73.9 |
| | II | 299.9 | 2.1 | 53.6 | 44.6 | 63.1 | 34.4 | 29.1 | 72.9 |
| | III | 310.8 | 4.3 | 70.3 | 41.1 | 61.9 | 34.3 | 27.5 | 71.4 |
| | IV | 305.2 | 4.5 | 72.1 | 43.7 | 58.0 | 34.0 | 26.4 | 66.5 |
| **98** | I | 292.0 | 20.0 | 58.7 | 43.5 | 39.0 | 36.5 | 15.3 | 79.0 |
| | II | 227.9 | 11.8 | 42.4 | 33.0 | 37.1 | 29.0 | 10.3 | 64.2 |
| | III | 232.4 | 20.7 | 47.6 | 26.2 | 40.1 | 21.4 | 18.1 | 58.3 |
| | IV | 239.6 | 14.5 | 64.7 | 27.2 | 42.7 | 18.8 | 20.0 | 51.7 |
| **99** | I | 237.8 | 23.7 | 53.2 | 38.9 | 35.1 | 28.1 | 13.4 | 45.4 |
| | II | 228.3 | 18.1 | 36.3 | 40.9 | 41.8 | 30.5 | 13.2 | 47.5 |
| | III | 212.8 | 21.4 | 44.6 | 24.9 | 43.2 | 17.1 | 16.7 | 45.0 |
| | IV | 207.4 | 20.4 | 49.7 | 25.6 | 35.2 | 18.1 | 17.2 | 41.4 |
| **00** | I | 224.8 | 18.6 | 49.3 | 34.5 | 28.0 | 33.2 | 8.5 | 52.7 |
| | II | 191.8 | 11.9 | 37.9 | 30.0 | 31.0 | 22.2 | 9.9 | 49.0 |
| | III | 207.0 | 19.6 | 42.5 | 25.1 | 38.2 | 19.5 | 15.9 | 46.2 |
| | IV | 194.8 | 19.1 | 39.9 | 25.6 | 29.7 | 22.8 | 13.6 | 44.1 |
| **01** | I | 217.3 | 17.5 | 52.4 | 28.9 | 32.7 | 25.2 | 9.7 | 51.0 |
| | II | 203.5 | 13.3 | 47.1 | 32.6 | 34.9 | 26.5 | 9.0 | 40.2 |
| | III | 208.9 | 23.4 | 47.5 | 25.1 | 33.6 | 24.0 | 14.8 | 40.5 |

| | 1 | 2 | 3 | 4 | 5 | 6 | 7 | 8 |
|---|---|---|---|---|---|---|---|---|
| | Total | Less than 1 month | 1-3 months | 4-6 months | 7-12 months | 13-18 months | 19-24 months | 25 months or more |

## F.2.6 SITUAÇÃO DO MERCADO DE TRABALHO

## LABOUR MARKET

Fonte / Source: Ministério para a Qualificação e o Emprego, Instituto do Emprego e Formação Profissional

| | | Pedidos de emprego relativos a desempregados no final do período | | | Pedidos de emprego relativos a desempregados ao longo do período | Oferta de emprego por satisfazer no final do período | Oferta ao longo do período | Colocações efectuadas ao longo do período |
|---|---|---|---|---|---|---|---|---|
| | | Total | Primeiro emprego | Novo emprego | | | | |
| | | 1 | 2 | 3 | 4 | 5 | 6 | 7 |
| **98** | | 384 058 | 47 317 | 336 741 | 406 314 | 10 648 | 110 310 | 60 344 |
| **99** | | 341 274 | 37 783 | 303 491 | 409 484 | 11 160 | 125 351 | 70 414 |
| **00** | | 326 037 | 34 042 | 291 995 | 404 585 | 10 806 | 129 748 | 71 454 |
| **00** | Jun | 314 958 | 30 021 | 284 937 | 27 260 | 16 635 | 11 786 | 6 472 |
| | Jul | 314 600 | 30 334 | 284 266 | 33 220 | 15 873 | 10 466 | 5 888 |
| | Ago | 312 476 | 30 732 | 281 744 | 28 112 | 16 057 | 10 241 | 5 164 |
| | Set | 316 931 | 33 681 | 283 250 | 36 350 | 17 864 | 12 826 | 6 495 |
| | Out | 323 457 | 35 469 | 287 988 | 42 671 | 16 699 | 10 598 | 6 061 |
| | Nov | 328 256 | 35 816 | 292 440 | 41 109 | 13 129 | 9 673 | 5 949 |
| | Dez | 326 037 | 34 042 | 291 995 | 28 451 | 10 806 | 6 875 | 4 617 |
| **01** | Jan | 338 843 | 34 651 | 304 192 | 40 974 | 11 293 | 9 376 | 5 180 |
| | Fev | 342 265 | 34 503 | 307 762 | 27 336 | 12 777 | 7 644 | 4 177 |
| | Mar | 338 732 | 33 947 | 304 785 | 34 549 | 14 287 | 11 091 | 5 568 |
| | Abr | 327 721 | 29 343 | 298 378 | 29 331 | 14 380 | 9 811 | 5 560 |
| | Mai | 318 961 | 26 767 | 292 194 | 31 889 | 13 630 | 10 268 | 6 210 |
| | Jun | 314 776 | 26 643 | 288 133 | 28 086 | 12 535 | 9 961 | 5 742 |
| | Jul | 312 555 | 27 020 | 285 535 | 33 428 | 12 169 | 9 110 | 5 397 |
| | Ago | 310 174 | 27 468 | 282 706 | 29 182 | 12 129 | 8 621 | 5 122 |
| | Set | 317 644 | 29 890 | 287 754 | 43 096 | 12 652 | 10 270 | 6 364 |
| | Out | 323 305 | 30 590 | 292 715 | 46 406 | 11 603 | 9 510 | 6 096 |
| | Nov | 326 946 | 29 559 | 297 387 | 41 967 | 10 481 | 8 445 | 5 690 |

| | 1 | 2 | 3 | 4 | 5 | 6 | 7 |
|---|---|---|---|---|---|---|---|
| | Total | First job | New job | Applications for employment by the unemployed along the period | Stock of vacancies at the end of period | New vacancies | Placements |
| | Applications for employment by the unemployed at the end-of-period | | | | | | |

## F.2.7 SEGURANÇA SOCIAL[(a)] — SOCIAL SECURITY[(a)]

Fonte / Source: Instituto de Gestão Financeira e da Segurança Social

| | | Número de pensionistas da Segurança Social | | | Montante de pensões da Segurança Social ($10^3$ euros) | | | | |
|---|---|---|---|---|---|---|---|---|---|
| | | Velhice | Invalidez | Sobrevivência | Velhice | Invalidez | Sobrevivência | Beneficiários de subsídio de desemprego | Novos candidatos a subsídio de desemprego |
| | | 1 | 2 | 3 | 4 | 5 | 6 | 7 | 8 |
| **98** | | 1 449 844 | 394 459 | 560 635 | 326 465.87 | 93 841.42 | 71 624.17 | 165 027 | 12 301 |
| **99** | | 1 458 815 | 400 110 | 582 176 | 355 575.00 | 102 295.89 | 78 171.37 | 167 730 | 11 151 |
| **00** | | 1 490 805 | 385 830 | 595 018 | 266 259.14 | 73 715.91 | 57 761.30 | . | . |
| **00** | Mar | 1 478 992 | 393 811 | 589 490 | 329 517.77 | 93 163.45 | 71 205.20 | . | . |
| | Abr | 1 478 474 | 392 074 | 592 300 | 331 566.79 | 93 069.11 | 72 840.87 | . | . |
| | Mai | 1 479 009 | 390 092 | 593 650 | 328 463.25 | 92 154.07 | 71 554.03 | . | . |
| | Jun | 1 481 118 | 389 779 | 595 454 | 333 583.29 | 94 254.80 | 72 736.17 | . | . |
| | Jul | 1 485 421 | 389 085 | 597 764 | . | . | . | . | . |
| | Ago | 1 490 157 | 388 176 | 599 472 | . | . | . | . | . |
| | Set | 1 505 446 | 375 452 | 594 728 | 342 581.09 | 92 091.78 | 73 490.82 | . | . |
| | Out | 1 508 990 | 374 263 | 597 004 | 343 731.07 | 89 648.56 | 73 820.47 | . | . |
| | Nov | 1 513 074 | 373 260 | 598 602 | . | . | . | . | . |
| | Dez | 1 518 689 | 373 337 | 602 277 | . | . | . | . | . |
| **01** | Jan | 1 515 602 | 366 889 | 600 512 | . | . | . | . | . |
| | Fev | 1 517 473 | 366 037 | 602 755 | . | . | . | . | . |
| | Mar | 1 518 659 | 364 838 | 601 302 | . | . | . | . | . |
| | Abr | 1 521 038 | 363 571 | 603 823 | . | . | . | . | . |
| | Mai | 1 524 311 | 362 533 | 606 115 | . | . | . | . | . |
| | Jun | 1 529 092 | 362 521 | 608 811 | . | . | . | . | . |
| | Jul | 1 534 976 | 360 205 | 610 630 | . | . | . | . | . |
| | Ago | 1 539 508 | 359 471 | 612 629 | . | . | . | . | . |

| | 1 | 2 | 3 | 4 | 5 | 6 | 7 | 8 |
|---|---|---|---|---|---|---|---|---|
| | Old age | Disability | Survivors | Old age | Disability | Survivors | Recipients of unemployment benefits | New applicants for unemployment benefits |
| | Social security pensioners | | | Social security pension expenditure ($10^3$ euros) | | | | |

## F.2.8 SALÁRIOS: CONTRATAÇÃO COLECTIVA[(a)] — WAGES: COLLECTIVE AGREEMENTS[(a)]

**Trabalhadores abrangidos e remunerações médias implícitas** — **Number of workers and implicit average wage growth**

Fonte / Source: Ministério para a Qualificação e o Emprego e Banco de Portugal

| | | Total, sem administrações públicas | | Sector público empresarial | | | | Sector privado | | Sectores de actividade | | | | | | | | | |
|---|---|---|---|---|---|---|---|---|---|---|---|---|---|---|---|---|---|---|---|
| | | | | Não financeiro | | Financeiro | | | | Agricultura | | Indústria | | Electricidade, gás e água | | Construção | | Serviços | |
| | | Trab. | Taxa | Trab. | Taxa | Trab. | Taxa | Trab. | Taxa | Trab. | Taxa | Trab. | Taxa | Trab. | Taxa | Trab. | Taxa | Trab. | Taxa |
| | | 1 | 2 | 3 | 4 | 5 | 6 | 7 | 8 | 9 | 10 | 11 | 12 | 13 | 14 | 15 | 16 | 17 | 18 |
| **98** | | 1 467 324 | 3.1 | - | - | - | - | 1 467 324 | 3.1 | 25 387 | 3.4 | 573 602 | 3.1 | 565 | 3.0 | 181 392 | 3.0 | 686 378 | 3.2 |
| **99** | | 1 342 531 | 3.3 | 380 | 3.0 | - | - | 1 342 151 | 3.3 | 26 592 | 3.1 | 438 841 | 3.5 | - | - | 190 920 | 3.1 | 686 178 | 3.3 |
| **00** | | 1 400 011 | 3.5 | 13 103 | 3.0 | - | - | 1 386 908 | 3.5 | 11 577 | 4.0 | 521 262 | 3.9 | - | - | 206 134 | 3.1 | 661 038 | 3.4 |
| **00** | Mai | 16 753 | 3.4 | - | - | - | - | 16 753 | 3.4 | - | - | 13 999 | 3.4 | - | - | - | - | 2 754 | 3.3 |
| | Jun | 42 691 | 3.4 | - | - | - | - | 42 691 | 3.4 | 207 | 6.1 | 6 189 | 3.2 | - | - | - | - | 36 295 | 3.5 |
| | Jul | 21 336 | 3.3 | - | - | - | - | 21 336 | 3.3 | - | - | 5 677 | 2.7 | - | - | - | - | 15 659 | 3.5 |
| | Ago | 97 978 | 3.3 | - | - | - | - | 97 978 | 3.3 | 164 | 4.5 | 15 239 | 3.5 | - | - | - | - | 82 575 | 3.3 |
| | Set | 1 398 | 5.4 | - | - | - | - | 1 398 | 5.4 | - | - | - | - | - | - | - | - | 1 398 | 5.4 |
| | Out | 42 695 | 3.9 | - | - | - | - | 42 695 | 3.9 | - | - | 9 001 | 4.0 | - | - | - | - | 33 694 | 3.9 |
| | Nov | 1 331 | 3.0 | - | - | - | - | 1 331 | 3.0 | - | - | 1 330 | 3.0 | - | - | - | - | 1 | 4.0 |
| | Dez | - | - | - | - | - | - | - | - | - | - | - | - | - | - | - | - | - | - |
| **01** | Jan | 1 070 713 | 3.8 | 52 | 3.5 | - | - | 1 070 661 | 3.8 | 17 871 | 2.7 | 351 468 | 3.9 | 1 125 | 2.5 | 211 322 | 3.9 | 488 927 | 3.8 |
| | Fev | 18 960 | 4.0 | 4 110 | 4.0 | - | - | 14 850 | 4.0 | - | - | - | - | - | - | - | - | 18 960 | 4.0 |
| | Mar | 60 185 | 4.1 | - | - | - | - | 60 185 | 4.1 | - | - | 244 | 4.0 | - | - | 485 | 4.2 | 59 456 | 4.1 |
| | Abr | 67 427 | 3.7 | - | - | - | - | 67 427 | 3.7 | 61 | 4.9 | 57 168 | 3.7 | - | - | - | - | 10 198 | 4.0 |
| | Mai | 14 482 | 4.1 | - | - | - | - | 14 482 | 4.1 | 609 | 5.2 | 10 992 | 4.1 | - | - | - | - | 2 881 | 3.8 |
| | Jun | 29 867 | 4.6 | - | - | - | - | 29 867 | 4.6 | 95 | 5.9 | 11 326 | 5.0 | - | - | - | - | 18 446 | 4.3 |
| | Jul | 5 702 | 4.1 | - | - | - | - | 5 702 | 4.1 | - | - | 3 723 | 4.1 | - | - | - | - | 1 979 | 4.0 |
| | Ago | 106 747 | 4.1 | - | - | - | - | 106 747 | 4.1 | 164 | 4.5 | 15 168 | 4.5 | - | - | - | - | 91 415 | 4.0 |
| | Set | 3 417 | 4.3 | - | - | - | - | 3 417 | 4.3 | - | - | 2 019 | 3.5 | - | - | - | - | 1 398 | 5.4 |
| | Out | 29 073 | 3.9 | - | - | - | - | 29 073 | 3.9 | - | - | - | - | - | - | - | - | 29 073 | 3.9 |

| | 1 | 2 | 3 | 4 | 5 | 6 | 7 | 8 | 9 | 10 | 11 | 12 | 13 | 14 | 15 | 16 | 17 | 18 |
|---|---|---|---|---|---|---|---|---|---|---|---|---|---|---|---|---|---|---|
| | Workers | Rate | Workers | Rate | Workers | Rate | Workers | Rate | Workers | Rate | Workers | Rate | Workers | Rate | Workers | Rate | Workers | Rate |
| | Total, excluding general government | | Non-financial | | Financial | | Private sector | | Agriculture | | Industry | | Electricity, gas and water | | Construction | | Services | |
| | | | Public enterprises | | | | | | Breakdown by branch of activity | | | | | | | | | |

# NOTAS / NOTES

## A.PRINCIPAIS INDICADORES / MAIN INDICATORS

### A.2.3

(a) As taxas centrais do euro para a dracma grega e para a coroa dinamarquesa, 353.109 e 7.46038 unidades de moeda nacional por euro, respectivamente, foram anunciadas no dia 31 de Dezembro de 1998, tendo sido estabelecidas entre o Banco Central Europeu e o Banco da Grécia e o Danmarks Nationalbank. / The euro central rates for the Greek drachma and the Danish Krone, 353.109 and 7.46038 units of national currency per euro, respectively, were annouced on 31 December 1998, having been established by the European Central Bank, the Bank of Greece and the Danmarks Nationalbank.

### A.2.4

(a) A partir de 1 de Janeiro de 1999, as taxas de câmbio informativas do escudo são calculadas a partir das taxas de referência do euro e da taxa de conversão do escudo para o euro, irrevogavelmente fixa em 200.482 escudos por euro. Até 31 de Dezembro de 1998 os valores referem-se a cotações oficiais indicativas do Banco de Portugal. / From 1 January 1999 onwards, the escudo informative exchange rates is calculated on the basis of the euro reference rates and the conversion rate of the escudo for the euro, irrevocably fixed at 200.482 escudos per euro. Up to 31 December 1998, the figures refer to the indicative official exchange rates of the Banco de Portugal.

(b) A designação "Índice Cambial Efectivo para Portugal" substitui a anteriormente utilizada de "Índice de Taxa de Câmbio Efectiva do Escudo" (ITCE), permanecendo a metodologia de cálculo inalterada. A metodologia utilizada encontra-se descrita em "Índice de Taxa de Câmbio Efectiva do Escudo: estudo dos ponderadores do comércio externo e apresentação de nova metodologia", *Boletim Trimestral* do Banco de Portugal, Junho de 1994. /The designation "Effective Exchange Rate Index for Portugal" replaces the former designation "Escudo Effective Exchange Rate Index" (EERI), but the underlying calculation methodology remains unchanged. The methodology is described in "Escudo Effective Exchange Rate Index: external trade weighting analysis and presentation of a new methodology", *Quarterly Bulletin* of the Banco de Portugal, June 1994.

### A.3.1

(a) Os títulos seleccionados, para os quais se calculam *"yields to maturity",* são os que, em cada momento, são considerados como de referência para o prazo dos dez anos pelos intervenientes no mercado. As taxas de rendibilidade para Portugal e para os EUA são calculadas, para cada um dos países, a partir de uma única obrigação (emitida pelos respectivos Tesouros nacionais). / The selected securities for which yields to maturity are calculated are those that, at any time, are considered to be a reference for the 10-year maturity by market participants. The yields for Portugal and for the United States are calculated for each country on the basis of one single bond (issued by the respective national Treasury).

### A.4.1 a A.4.5

De acordo com a metodologia seguida nas Estatísticas da Balança de Pagamentos deve ter-se em consideração a seguinte sectorização institucional :

Autoridades monetárias - inclui o Banco de Portugal e o Tesouro, até Dezembro de 1998. A partir de Janeiro 1999 inclui, apenas, o Banco de Portugal. Esta alteração surge na sequência do estipulado no Tratado da Comunidade Europeia, cujos artigos 105(2) e 116(3) conferem ao Eurosistema, composto pelo Banco Central Europeu e pelos bancos centrais nacionais da zona do euro, o direito exclusivo de detenção e gestão das reservas oficiais dos Estados membros desde o início da fase III da UEM.

Administrações públicas - a partir de Janeiro 1999 inclui o Tesouro.

Instituições financeiras monetárias - exclui o Banco de Portugal;

Outros intermediários financeiros e auxiliares financeiros - inclui, nomeadamente, Sociedades de Investimento, Sociedades financeiras de corretagem, Sociedades gestoras de património e Sociedades de desenvolvimento regional;

Particulares - inclui as famílias e as instituições sem fim lucrativo ao serviço das famílias.

According to the Balance of Payments methodologies the following institutional sectors coverage should be considered:

Monetary authorities - up to December 1998, includes the Banco de Portugal and the Treasury. From January 1999 onwards, includes only the Banco de Portugal. In accordance with the institucional arrangements in the Treaty establishing the European Community, namely its articles 105(2) and 116(3), only the Eurosystem, composed of the ECB and the national central banks participating in the single currency, has the exclusive right to hold and manage the official foreign reserves of the Member States from the beginning of Stage Three of EMU.

General government - from January 1999 onwards includes the Treasury.

Monetary financial institutions - does not include the Banco de Portugal;

Other financial intermediaries and financial auxiliaries - includes, namely, Dealers, Wealth managing companies and Regional Development companies;

Private individuals - includes households and non-profit institutions serving households.

(a) Na Balança Financeira um sinal negativo (positivo) corresponde a um aumento líquido (diminuição líquida) de activos ou a uma diminuição líquida (aumento líquido) de passivos. / A minus (plus) sign means a net increase (net decrease) on the assets and a net decrease (net increase) on the liabilities.

### A.5.1

(a) Aumento (-), diminuição (+). / Increase (-), decrease (+).

## B. ESTATÍSTICAS MONETÁRIAS E FINANCEIRAS / MONETARY AND FINANCIAL STATISTICS

### B.8.2.1.1

(a) Inclui informação dos Intermediários Financeiros supervisionados pelo Banco de Portugal, ou seja, exclui nomeadamente as Sociedades Gestoras de Participações Sociais que controlam as Empresas de Seguros. / Includes data on Financial Intermediaries supervised by the Banco de Portugal, namely it does not include Financial Holding Companies that control Insurance Companies

### B.8.2.1.2

(a) Inclui informação dos Auxiliares Financeiros supervisionados pelo Banco de Portugal, ou seja, exclui nomeadamente os Auxiliares de Seguros e as Sociededes e as Sociedades Gestoras de Fundos de Pensões./ Includes data on Financial Auxiliaries supervised by the Banco de Portugal, namely it does not include

Insurance Financial Auxiliaries and Pension Fund Managing Companies.

### B.8.2.2.1 a B.8.2.3.3

(a) Inclui informação dos Outros Intermediários Financeiros e Auxiliares Financeiros supervisionados pelo Banco de Portugal, ou seja, exclui nomeadamente as Sociedades Gestoras de Participações Sociais que controlam as Empresas de Seguros, os Auxiliares de Seguros e as Sociedades Gestoras de Fundos de Pensões. / Includes data on Other Financial Intermediaries and Financial Auxiliaries supervised by the Banco de Portugal, namely it does not include Financial Holding Companies that control Insurance Companies, Insurance Financial Auxiliaries and Pension Fund Managing Companies.

### B.8.3.5

(a) Inclui informação das Sociedades Gestoras de Participações Sociais do Sector Financeiro supervisionados pelo Banco de Portugal, isto é , exclui as Sociedades Gestoras Participações Sociais que controlam empresas de Seguros. / Includes data on Financial Holding Companies supervised by the Banco de Portugal, so it excludes Financial Holding Companies that control Insurance Companies.

### B.9.1.1, B.9.1.2, B.9.1.3

(a) A informação relativa aos montantes e à taxa média ponderada pelos montantes não toma em consideração operações de montante igual ou superior a 1 milhão de euros. / Data on turnovers and weighted average rates only takes into account operations above one million euros.

(b) As séries estatísticas que constam destes quadros têm periodicidades dária e mensal (calendário). / The figures in these tables are calculated on a daily and monthly (according to the calendar) basis.

## C. ESTATÍSTICAS DA BALANÇA DE PAGAMENTOS / BALANCE OF PAYMENTS STATISTICS

De acordo com a metodologia seguida nas Estatísticas da Balança de Pagamentos deve ter-se em consideração a seguinte sectorização institucional:

Autoridades monetárias - inclui o Banco de Portugal e o Tesouro, até Dezembro de 1998. A partir de Janeiro 1999 inclui, apenas, o Banco de Portugal. Esta alteração surge na sequência do estipulado no Tratado da Comunidade Europeia, cujos artigos 105(2) e 116(3) conferem ao Eurosistema, composto pelo Banco Central Europeu e pelos bancos centrais nacionais da zona do euro, o direito exclusivo de detenção e gestão das reservas oficiais dos Estados membros desde o início da fase III da UEM.

Administrações públicas - a partir de Janeiro 1999 inclui o Tesouro;

Instituições financeiras monetárias - exclui o Banco de Portugal;

Outros intermediários financeiros e auxiliares financeiros - inclui, nomeadamente, Sociedades de Investimento, Sociedades financeiras de corretagem, Sociedades gestoras de património e Sociedades de desenvolvimento regional;

Particulares - inclui as famílias e as instituições sem fim lucrativo ao serviço das famílias.

According to the Balance of Payments methodologies the following institutional sectors coverage should be considered:

Monetary authorities - up to December 1998, includes the Banco de Portugal and the Treasury. From January 1999 onwards, includes only the Banco de Portugal. In accordance with the institucional arrangements in the Treaty establishing the European Community,namely its articles 105(2) and 116(3), only the Eurosystem, composed of the ECB and the national central banks participating in the single currency, has the exclusive right to hold and manage the official foreign reserves of the Member States from the beginning of Stage Three of EMU.

General government - from January 1999 onwards includes the Treasury.

Monetary financial institutions - does not include the Banco de Portugal;

Other financial intermediaries and financial auxiliaries - includes, namely, Dealers, Wealth managing companies and Regional Development companies;

Private individuals - includes households and non-profit institutions serving households.

### C.2.1

(a) Na balança financeira um sinal negativo (positivo) corresponde a um aumento líquido (diminuição líquida) de activos ou a uma diminuição líquida (aumento líquido) de passivos. / A minus (plus) sign means a net increase (net decrease) on the assets and a net decrease (net increase) on the liabilities.

## D. ESTATÍSTICAS CAMBIAIS / EXCHANGE RATE STATISTICS

### D.1.1.1

(a) Foram introduzidas nestes quadros a partir, de Outubro de 2000, as cotações médias mensais do euro em relação ao rand da África do Sul, won da Coreia do Sul, dólar de Hong Kong, coroa da Islândia, lev da Bulgária, coroa da Eslováquia, lira de Malta, leu da Roménia, lira turca, dólar de Singapura, lats da Letónia e litas da Lituânia, calculadas a partir das cotações de referência diárias do BCE. / From October 2000 onwards these tables include the euro average exchange rate against the South African rand, South Korean won, Hong Kong dollar, Iceland krona, Bulgarian lev, Slovak koruna, Maltese lira, Romania leu, Turkish lira, Singapore dollar, Latvian lats and Lithuanian litas, calculated from the daily reference exchange rates of the ECB.

### D.1.1.2

(a) As cotações mensais de fim de período do euro em relação ao rand da África do Sul, won da Coreia do Sul, dólar de Hong Kong, coroa da Islândia, lev da Bulgária, coroa da Eslováquia, lira de Malta, leu da Roménia, lira turca e dólar de Singapura são, a partir de Outubro de 2000, obtidas a partir das cotações diárias da responsabilidade do BCE. Entre Janeiro de 1999 e Outubro de 2000, a cotação de fim de período destas divisas em relação ao euro era divulgada pelo Banco de Portugal nos quadros D.1.4 (Taxas de Câmbio do euro em relação a outras moedas). / The end-of-period monthly euro exchange rates against the South African rand, South Korean won, Hong Kong dollar, Iceland krona, Bulgarian lev, Slovak koruna, Maltese lira, Romania leu, Turkish lira and Singapore dollar from October 2000 onwards are obtained from daily average exchange rates of the ECB's responsibility. Between January 1999 and October 2000, the end-of-period exchange rate of these currencies against the euro was disclosed by the Banco de Portugal in Tables D.1.4 (Euro exchange rates against other currencies).

### D.1.2.1 e D.1.2.2

(a) A designação "Índice Cambial Efectivo para Portugal" substitui a anteriormente utilizada de "Índice de Taxa de Câmbio Efectiva do Escudo" (ITCE), permanecendo a metodologia de cálculo inalterada. A metodologia utilizada encontra-se descrita em "Índice de Taxa de Câmbio Efectiva do Escudo: estudo dos ponderadores do comércio externo e apresentação de nova metodologia", *Boletim Trimestral* do Banco de Portugal, Junho de 1994. / The designation "Effective Exchange Rate Index for Portugal" replaces the former designation "Escudo Effective Exchange Rate Index" (EERI), but the underlying calculation methodology remains unchanged. The methodology is described in "Escudo Effective Exchange Rate Index: external trade weighting analysis and presentation of a new methodology", *Quarterly Bulletin* of the Banco de Portugal, June 1994.

(b) DSE - Direito de Saque Especial / SDR - Special Drawing Right.

(c) Após o dia 1 de Janeiro de 1999, o cálculo desta série tem subjacente a cotação do euro em relação ao DSE (fonte: FMI) e a taxa de conversão irrevogável do escudo para o euro, deixando de ser calculada com base na cotação do DSE em relação ao dólar norte-americano (fonte: FMI) e a cotação oficial indicativa do escudo face ao dólar norte-americano (fonte: Banco de Portugal). / After 1 January 1999, the calculation of this series is based on the euro exchange rate against the SDR (source: IMF) and the irrevocable conversion rate of the escudo for the euro. The series ceased to be calculated on the basis of the SDR quotation against the US dollar (source: IMF) and the indicative official exchange rate of the escudo against the US dollar (source: Banco de Portugal).

(d) Média dos *fixings* AM e PM de Londres. / Average of the London AM and PM fixings.

(e) Após o dia 1 de Janeiro de 1999, o cálculo desta série tem subjacente a cotação do euro em relação ao ouro (média dos *fixing*

AM e PM de Londres) e a taxa de conversão irrevogável do escudo para o euro, deixando de ser calculada com base na cotação do ouro em relação ao dólar norte-americano (*fixing* de Londres) e a cotação oficial indicativa do escudo face ao dólar norte-americano (fonte: Banco de Portugal). / After 1 January 1999, the calculation of this series is based on the gold quotation in euros (average of the London AM and PM fixings) and the irrevocable conversion rate of the escudo for the euro. The series ceased to be calculated on the basis of the gold quotation in the US dollars (London fixing) and the indicative official exchange rate of the escudo against the US dollar (source: Banco de Portugal).

**D.1.3.1**

(a) Após o dia 1 de Janeiro de 1999, o cálculo destas séries tem subjacente as cotações de referência do euro (fonte: BCE) (Quadro D.1.1.1 e D.1.1.2) e a taxa de conversão irrevogável do escudo para o euro (Quadro A.2.1.1). Até 31 de Dezembro de 1998, os valores apresentados referem-se a cotações oficiais indicativas do Banco de Portugal, constituindo excepção a libra de Chipre, a coroa checa, o forint da Hungria, o dólar da Nova Zelândia e o zloty da Polónia (para os quais apenas existem valores de fim de período mensais); a coroa da Estónia e o tólar da Eslovénia (relativamente aos quais não era publicada qualquer informação); o real do Brasil (até Setembro de 1998, apenas existem valores de fim de período mensais); e o escudo de Cabo Verde (até Junho de 1998, apenas existem valores de fim de período mensais). / After 1 January 1999, the calculation of these series is based on the euro reference rates (source: ECB) (Tables D.1.1.1 and D.1.1.2) and the irrevocable conversion rate of the escudo for the euro (Table A.2.1.1). Up to 31 December 1998, the figures refer to the indicative official exchange rates of the Banco de Portugal, with the exception of the Cyprus pound, Czech Koruna, Hungarian forint, New Zealand dollar, and the Polish zloty (for which only end-of-month figures are available); the Estonian kroon and the Slovenian tolar (for which no figures were published); the Brazilian real (for which up to September 1998 only end-of-month figures are available); and the Cape Verde escudo (for which up to June 1998 only end-of-month figures are available).

(b) Desde 5 de Julho de 1998, o escudo de Cabo Verde tem uma paridade cambial de CVE 55.00, para PTE 100.00. / Since 5 July 1998, the Cape Verde escudo has the following exchange rate parity: CVE 55.00 equals PTE 100.00.

(c) Foram introduzidas nestes quadros, a partir de Outubro de 2000, as cotações médias mensais do escudo em relação ao rand de África do Sul, won da Coreia do sul, dólar de Hong Kong, coroa da Islândia, lev da Bulgária, coroa da Eslováquia, lira de Malta, leu da Roménia, lira turca, dólar de Singapura, lats da Letónia e litas da Lituânia, calculadas pelo Banco de Portugal, a partir das cotações de referência diárias do BCE. / From October 2000 onwards these tables include the monthly escudo average exchange rates against the South African rand, South Korean won, Hong Kong dollar, Iceland krona, Bulgarian lev, Slovak koruna, Maltese lira, Romania leu, Turkish lira, Singapore dollar, Latvian lats and Lithuanian litas are calculated by the Banco de Portugal from the daily reference exchange rates of the ECB.

**D.1.3.2**

(a) Após o dia 1 de Janeiro de 1999, o cálculo destas séries tem subjacente as cotações de referência do euro (fonte: BCE) (Quadro D.1.1.1 e D.1.1.2) e a taxa de conversão irrevogável do escudo para o euro (Quadro A.2.1.1). Até 31 de Dezembro de 1998, os valores apresentados referem-se a cotações oficiais indicativas do Banco de Portugal, constituindo excepção a libra de Chipre, a coroa checa, o forint da Hungria, o dólar da Nova Zelândia e o zloty da Polónia (para os quais apenas existem valores de fim de período mensais); a coroa da Estónia e o tólar da Eslovénia (relativamente aos quais não era publicada qualquer informação); o real do Brasil (até Setembro de 1998, apenas existem valores de fim de período mensais); e o escudo de Cabo Verde (até Junho de 1998, apenas existem valores de fim de período mensais). / After 1 January 1999, the calculation of these series is based on the euro reference rates (source: ECB) (Tables D.1.1.1 and D.1.1.2) and the irrevocable conversion rate of the escudo for the euro (Table A.2.1.1). Up to 31 December 1998, the figures refer to the indicative official exchange rates of the Banco de Portugal, with the exception of the Cyprus pound, Czech Koruna, Hungarian forint, New Zealand dollar, and the Polish zloty (for which only end-of-month figures are available); the Estonian kroon and the Slovenian tolar (for which no figures were published); the Brazilian real (for which up to September 1998 only end-of-month figures are available); and the Cape Verde escudo (for which up to June 1998 only end-of-month figures are available).

(b) Desde 5 de Julho de 1998, o escudo de Cabo Verde tem uma paridade cambial de CVE 55.00, para PTE 100.00. / Since 5 July1998, the Cape Verde escudo has the following exchange rate parity: CVE 55.00 equals PTE 100.00.

(c) As cotações mensais de fim de período do escudo em relação ao rand de África do Sul, won da Coreia do Sul, dólar de Hong Kong, coroa da Islândia, lev da Bulgária, coroa da Eslováquia, lira de Malta, leu da Roménia, lira turca e dólar de Singapura são, a partir de Outubro de 2000, calculadas a partir das cotações diárias divulgadas pelo BCE. Antes de Outubro de 2000, a cotação de fim de período destas divisas em relação ao escudo era divulgada pelo Banco de Portugal nos quadros D.1.5 (Taxas de Câmbio de outras moedas em relação ao escudo). / The end-of-period monthly escudo exchange rates against the South African rand, South Korean won, Hong Kong dollar, Iceland krona, Bulgarian lev, Slovak koruna, Maltese lira, Romania leu, Turkish lira, Singapore dollar, Latvian lats and Lithuanian litas from October 2000 onwards are calculated from the daily reference exchange rates of the ECB. Before October 2000, the end-of-period exchange rate of these currencies was disclosed by the Banco de Portugal in Tables D.1.5 (Other currencies exchange rates against the escudo).

**D.1.4**

(a) O cálculo destas séries tem subjacente as cotações do dólar face a cada moeda (preços médios recolhidos no último dia útil do mês, cerca das 13.30h) e a taxa de referência do euro face ao dólar (fonte: BCE, último dia útil do mês). / The calculation of these series is based on the US dollar exchange rate vis-à-vis each currency (average prices on the last working day of the month, at 1:30 PM) and the euro reference rate vis-à-vis the US dollar (source: ECB, last working day of the month).

(b) Em 1 de Dezembro de 1999, introdução do Kwanza (AOA), equivalendo a 1 000 000 do anterior Kwanza reajustado (AOR) / On 1 December, 1999, issue of Kwanza (AOA) equivalent to 1 000 000 of the previous Readjusted Kwanza (AOR).

(c) Franco da Comunidade Financeira Africana (Franco CFA - BEACO) – Autoridade responsável: Banque Centrale des États de l'Afrique de l'Ouest - cotação para: Benim, Costa do Marfim, Burkina-Faso, Senegal, Niger, Togo, Mali e Guiné-Bissau. No caso da Guiné-Bissau, o franco apenas foi introduzido como moeda oficial em 2 de Maio de 1997, em substituição do Peso da Guiné-Bissau. / African Financial Community Franc (CFA Franc BEACO) – Responsible authority: Banque Centrale des États de l'Afrique de l'Ouest - quotation for: Benin, Cote d'Ivoire, Burkina-Faso, Senegal, Niger, Togo, Mali and Guinea-Bissau. In Guinea-Bissau, the franc was only introduced as the official currency on 2 May 1997, replacing the Guinea-Bissau Peso.

(d) Franco da Comunidade Financeira Africana (Franco CFA - BEAC) – Autoridade responsável: Banque Centrale des États de l'Afrique Centrale - cotação para: Camarões, República Centro-Africana, Congo, Gabão, Chade e Guiné Equatorial. / African Financial Community Franc (Franco CFA - BEAC) – Responsible authority: Banque Centrale des États de l'Afrique Centrale - quotation for: Cameroon, Central African Republic, Congo, Gabon, Chade and Equatorial Guinea.

(e) Sistema de câmbios múltiplos. Paridade fixa face ao dólar dos Estados Unidos. A partir de 1 de Julho de 1999, paridade fixa face ao euro para as transacções com a União Europeia. / Multiple exchange rates system. Fixed parity against the US Dollar. Since 1 July 1999, fixed parity against the euro for transactions with the European Union.

(f) A partir de Janeiro de 2001 deu-se a adopção do dólar dos Estados Unidos em substituição do sucre. / The sucre was substituted by the US dollar since January 2001.

(g) No final de Março de 1999, o Franco Congolês passou a ser cotado como moeda da República Democrática do Congo, em substituição do anterior Novo Zaire. Foi estabelecida a paridade entre as duas moedas de 1:100000. / At the end of March 1999, the Franc Congolais started to be quoted as the currency of Congo Democratic Republic, replacing the previous New Zaire. A parity of 1:100000 was established between the two currencies.

**D.1.5**

(a) Após o dia 1 de Janeiro de 1999, o cálculo destas séries tem subjacente os valores de referência do euro (Quadro D.1.4) e a taxa de conversão irrevogável do escudo para o euro (Quadro A.2.1.1). Até 31 de Dezembro de 1998, os valores apresentados referem-se a cotações de fim de período divulgadas mensalmente pelo Banco de Portugal (não incluídas nas cotações oficiais indicativas). / After 1 January 1999, the calculation of these series is based on the reference values for the euro (Table D.1.4) and the irrevocable conversion rate for the escudo vis-à-vis the euro (Table A.2.1.1). Up to 31 December 1998, figures refer to the end-of-period exchange rates monthly disclosed by the Banco de Portugal (not included in the indicative official exchange rates).

(b) Em 1 de Dezembro de 1999, introdução do Kwanza (AOA), equivalendo a 1 000 000 do anterior Kwanza reajustado (AOR) / On 1 December, 1999, issue of Kwanza (AOA) equivalent to 1 000 000 of the previous Readjusted Kwanza (AOR).

(c) Franco da Comunidade Financeira Africana (Franco CFA - BEACO) – Autoridade responsável: Banque Centrale des États de l'Afrique de l'Ouest - cotação para: Benim, Costa do Marfim, Burkina-Faso, Senegal, Niger, Togo, Mali e Guiné-Bissau. No caso da Guiné-Bissau, o franco apenas foi introduzido como moeda oficial em 2 de Maio de 1997, em substituição do Peso da Guiné-Bissau. / African Financial Community Franc (CFA Franc BEACO) – Responsible authority: Banque Centrale des États de l'Afrique de l'Ouest - quotation for: Benin, Cote d'Ivoire, Burkina-Faso, Senegal, Niger, Togo, Mali and Guinea-Bissau. In Guinea-Bissau, the franc was only introduced as the official currency on 2 May 1997, replacing the Guinea-Bissau Peso.

(d) Franco da Comunidade Financeira Africana (Franco CFA - BEAC) – Autoridade responsável: Banque Centrale des États de l'Afrique Centrale - cotação para: Camarões, República Centro-Africana, Congo, Gabão, Chade e Guiné Equatorial. / African Financial Community Franc (Franco CFA - BEAC) – Responsible authority: Banque Centrale des États de l'Afrique Centrale - quotation for: Cameroon, Central African Republic, Congo, Gabon, Chade and Equatorial Guinea.

(e) Sistema de câmbios múltiplos. Paridade fixa face ao dólar dos Estados Unidos. A partir de 1 de Julho de 1999, paridade fixa face ao euro para as transacções com a União Europeia. / Multiple exchange rates system. Fixed parity against the US Dollar. Since 1 July 1999, fixed parity against the euro for transactions with the European Union.

(f) A partir de Janeiro de 2001 deu-se a adopção do dólar dos Estados Unidos em substituição do sucre. / The sucre was substituted by the US dollar since January 2001.

(g) No final de Março de 1999, o Franco Congolês passou a ser cotado como moeda da República Democrática do Congo, em substituição do anterior Novo Zaire. Foi estabelecida a paridade entre as duas moedas de 1:100000. / At the end of March 1999, the Franc Congolais started to be quoted as the currency of Congo Democratic Republic, replacing the previous New Zaire. A parity of 1:100000 was established between the two currencies.

**D.2.1, D.2.2, D.2.3, D.2.4**

(a) Valor bruto dos montantes nominais ou nocionais das transacções contratadas durante o mês a que se refere o inquérito, corrigidos da duplicação resultante das transacções efectuadas no mercado interbancário doméstico. A partir de Abril de 1995 o inquérito à Actividade dos Mercados de Câmbios alargou o seu âmbito, abrangendo informação mais detalhada sobre o mercado de derivados e tendo a sua periodicidade passado de trimestral a semestral. Os derivados cambiais transaccionados em bolsa (opções e futuros) não surgem discriminados nos quadros, embora sejam cobertos pelo inquérito, devido ao seu volume ser no geral inexistente. Nos inquéritos realizados até Janeiro de 1995 (inclusive), as sucursais financeiras nas zonas *off-shore* da Madeira e Açores foram consideradas entidades não residentes, não tendo sido directamente inquiridas. A partir de Abril de 1995 estas sucursais *off-shore* passaram a ser consideradas entidades financeiras residentes e todas as operações que efectuam no âmbito do inquérito são reportadas conjuntamente com as da respectiva sede. / Gross nominal or notional principal amounts of transactions concluded during the survey month, net of local inter-dealer double-counting. As from April 1995 the survey of Foreign Exchange Market Activity was significantly expanded to include a comprehensive coverage on derivatives market and its frequency was changed from quarterly to semi-annual. Because of the residual share recorded by foreign exchange-traded derivatives (options and futures), they are not separately disclosed, although they are covered by the survey. In the surveys undertaken until January 1995 (inclusive), the off-shore branches at Madeira and Azores were considered as non-resident entities. For that reason they were not taking part in the survey. As from April 1995 these entities have been considered as resident and all their transactions are jointly reported with those of their head offices.

(b) Valores convertidos em unidades de US-dólares, à taxa de câmbio diária indicativa do Banco de Portugal do dia da contratação da transacção, e divididos pelo número de dias do mês em que os mercados cambial e de derivados portugueses tenham estado abertos. / Values converted into US dollars using the Banco de Portugal indicative exchange rate prevailing on the date of the trade and divided by the number of days in the month on which the Portuguese foreign exchange and derivatives markets were open.

(c) Incluem os *cross-currency interest rate swaps*. / Include the cross-currency interest rate swaps.

(d) Transaccionadas em balcão / Over-the-counter.

**D.2.5, D.2.6, D.2.7, D.2.8**

(a) Valores brutos, nominais ou nocionais, dos montantes em carteira, corrigidos da duplicação resultante das posições detidas no mercado interbancário doméstico. Os dados relativos às posições só começaram a ser recolhidos a partir de Abril de 1995, quando o inquérito trimestral à Actividade dos Mercados de Câmbios alargou o seu âmbito, abrangendo informação mais detalhada sobre o mercado de derivados e tendo a sua periodicidade passado de trimestral a semestral. Os derivados cambiais transaccionados em bolsa (opções e futuros) não surgem discriminados nos quadros, embora sejam cobertos pelo inquérito, devido ao seu volume ser no geral inexistente. As sucursais financeiras nas zonas *off-shore* da Madeira e Açores são consideradas entidades financeiras residentes e todas as operações que efectuam no âmbito do inquérito são reportadas conjuntamente com as da respectiva sede. / Gross nominal or notional amounts outstanding net of local inter-dealer double-counting. Data on amounts outstanding only started to be collected as from April 1995, when the survey of Foreign Exchange Market Activity was significantly expanded to include a comprehensive coverage on derivatives market and its frequency was changed from quarterly to semi-annual. Because of the residual share recorded by foreign exchange-traded derivatives (options and futures), they are not separately disclosed, although they are covered by the survey. The off-shore branches at Madeira and Azores are considered as resident and all their transactions are jointly reported with those of their head offices.

(b) Incluem os *cross-currency interest rate swaps*. / Include the cross-currency interest rate swaps.

(c) Transaccionadas em balcão / Over-the-counter

(d) Inclui outros produtos derivados cambiais, nomeadamente, os transaccionados em bolsa (opções e futuros). / Include other foreign exchange derivatives instruments, namely, the exchange-traded derivatives (options and futures).

**D.2.9, D.2.10**

(a) Valor bruto dos montantes nominais ou nocionais das transacções contratadas durante o mês a que se refere o inquérito, corrigidos da duplicação resultante das transacções efectuadas no mercado interbancário doméstico. Os dados relativos às transacções de derivados de taxa de juro só começaram a ser recolhidos a partir de Abril de 1995, quando o inquérito trimestral à Actividade dos Mercados de Câmbios alargou o seu âmbito, abrangendo informação mais detalhada sobre o mercado de derivados e tendo a sua periodicidade passado de trimestral a semestral. As sucursais financeiras nas zonas *off-shore* da Madeira e Açores são consideradas entidades financeiras residentes e todas as opera-

ções que efectuam no âmbito do inquérito são reportadas conjuntamente com as da respectiva sede. / Gross nominal or notional principal amounts of transactions concluded during the survey month, net of local inter-dealer double-counting. Data on single-currency interest rate derivatives only started to be collected as from April 1995, when the survey of Foreign Exchange Market Activity was significantly expanded to include a comprehensive coverage on derivatives market and its frequency was changed from quarterly to semi-annual. The off-shore branches at Madeira and Azores are considered as resident and all their transactions are jointly reported with those of their head offices.

(b) Valores convertidos em unidades de US-dólares, à taxa de câmbio diária indicativa do Banco de Portugal do dia da contratação da transacção, e divididos pelo número de dias do mês em que os mercados cambial e de derivados portugueses tenham estado abertos. / Values converted into US dollars using the Banco de Portugal indicative exchange rate prevailing on the date of the trade and divided by the number of days in the month on which the Portuguese foreign exchange and derivatives markets were open.

(c) Transaccionadas em balcão / Over-the-counter.

### D.2.11, D.2.12

(a) Valores brutos, nominais ou nocionais, dos montantes em carteira, corrigidos da duplicação resultante das posições detidas no mercado interbancário doméstico. Os dados relativos às posições só começaram a ser recolhidos a partir de Abril de 1995, quando o inquérito trimestral à Actividade dos Mercados de Câmbios alargou o seu âmbito, abrangendo informação mais detalhada sobre o mercado de derivados e tendo a sua periodicidade passado de trimestral a semestral. As sucursais financeiras nas zonas *off-shore* da Madeira e Açores são consideradas entidades financeiras residentes e todas as operações que efectuam no âmbito do inquérito são reportadas conjuntamente com as da respectiva sede. / Gross nominal or notional amounts outstanding net of local inter-dealer double-counting. Data on amounts outstanding only started to be collected as from April 1995, when the survey of Foreign Exchange Market Activity was significantly expanded to include a comprehensive coverage on derivatives market and its frequency was changed from quarterly to semi-annual. The off-shore branches at Madeira and Azores are considered as resident and all their transactions are jointly reported with those of their head offices.

(b) Transaccionadas em balcão / Over-the-counter

## E. FINANÇAS PÚBLICAS / PUBLIC FINANCE

### E.6

(a) Despesas do Estado segundo a classificação económica. Os valores intra-anuais referem-se a despesas autorizadas. / State expenditures according to the economic classification. Intra-annual figures refer to authorized expenditures.

## F. ESTATÍSTICAS GERAIS / GENERAL STATISTICS

### F.1.1

(a) Entre parêntesis, os pesos de cada sector. / Sectoral weights presented in brackets.

### F.1.2

(a) Entre parêntesis, os pesos de cada sector. / Sectoral weights presented in brackets.

### F.1.3, F.1.4, F.1.5, F.1.6, F.1.7

(a) Os saldos de respostas extremas correspondem à diferença entre as percentagens de resposta positiva e negativa. / Percentage balance is the difference between positive and negative answers.

### F.1.10

(a) (1, 3, 5, 7) Inclui construções novas, ampliações, transformações e restaurações de edifícios. / Includes new buildings, additions and alterations to existing buildings.

### F.1.11

(a) Os saldos de respostas extremas correspondem à diferença entre as percentagens de resposta positiva e negativa. / Percentage balance is the difference between positive and negative answers.

### F.1.12

(a) (1-3) Emissão. / Power emission. (6) Consumo total, referido a emissão (inclui emissão total, trocas com o estrangeiro, recepção de autoprodutores, abatidos do consumo em bombagem hidro-eléctrica). / Total consumption, emission related (including total power emission, power imports and exports, power surplus from energy self-sufficient plants fed into the national grid, deducted from consumption for hydroelectric pumping).

### F.1.13

(a) Os saldos de respostas extremas correspondem à diferença entre as percentagens de resposta positiva e negativa. / Percentage balance is the difference between positive and negative answers.

### F.1.14

(a) CAE Rev2 - Sectores 10+20+30+40+50+60. Contrariamente ao índice anterior (base:1990) não foi incluído o importante sector do "Comércio de Automóveis e Combustíveis". Também não foi considerado o sector 5270 " Reparação de bens pessoais e domésticos" por ser muito disperso e pouco significativo (peso=0.47). / CEA Rev.2 - Sectors 10+20+30+40+50+60. Conversely to the former index (basis: 1990), "Sales of vehicles and fuel" has not been included, nor has sector 5270 "Repair of personal and household goods" for being rather scattered and negligible (weight=0.47).

### F.1.15

(a) Os dados apresentados correspondem á versão mais recente disponível, encontrando-se em diferentes estádios de revisão (1ª versão, revistos e definitivos). / Data in the table correspond to the most recent version available, so that different revision states can be found (first version, revised and definitive data).

### F.2.1, F.2.2, F.2.3

(a) A população activa e o desemprego são tomados em sentido restrito: apenas são considerados como desempregados os indivíduos que fizeram diligências concretas para procurar emprego no período de quatro semanas anteriores ao inquérito. / Labour force and unemployment considered in narrow sense: only individuals who sought work actively in the four weeks before survey are included in the labour force as unemployed.

### F.2.3

(b) No novo inquérito, resulta da agregação dos contratos colectivos e contratos individuais sem termo. / In the new survey, the item "Permanent contract" results from the aggregation of colective contracts and individual contracts without fixed term.

(c) No novo inquérito, resulta da agregação dos contratos com termo, dos contratos de prestação de serviços, do trabalho sazonal sem contrato escrito e do trabalho pontual ou ocasional. / In the new survey, the item "Fixed term" results from the aggregation of fixed term contracts, contracts for services supplied, seasonal work without written contract, and temporary or occasional work.

### F.2.5.

(a) O desemprego é tomado em sentido restrito: apenas são considerados como desempregados os indíviduos que fizeram diligências concretas para procurar emprego no período de quatro semanas anteriores ao inquérito. / Unemployment considered in narrow sense: only individuals who sought work actively in the four weeks before survey are included in the labour force as unemployed.

**F.2.7.**

(a) Despesas (4) com pensões de velhice, incluindo suplementos e complementos. / Old age pension expenditue, including related items; Despesas (5) com pensões de invalidez (incluindo suplementos e complementos) e com pensões por incapacidade permanente (doenças profissionais). / Disability pension expenditure, including related items; Despesas (6) com pensões de sobrevivência, incluindo suplementos e complementos. / Survivors pension expenditure, including related items; Número (7) de beneficiários da Segurança Social com subsídios de desemprego processados no período em análise (não inclui subsídio social de desemprego). / Recipients of unemployment benefits, with benefits processed during the period, excluding Social unemployment benefits; Número (8) de requerimentos para subsídio de desemprego entrados no período em análise. / Number of applications for unemployment benefits processed during the period.

**F.2.8**

(a) As taxas apresentadas para cada mês corrrespondem às variações intertabelas anualizadas ponderadas pelo número de trabalhadores abrangidos. As taxas apresentadas para cada ano correspondem à média das taxas mensais, ponderada pelo número de trabalhadores abrangidos. / Rates provided for each month are based on the annual increase of the wage settlements weighted by the number of workers covered. Rates provided for each year are based on monthly data, weighted by the number of workers covered each month.

## SECTORAL BREAKDOWN IN MONETARY AND FINANCIAL STATISTICS

| RESIDENT SECTOR | | | | |
|---|---|---|---|---|
| Financial corporations | Monetary financial instituitions (MFI) | Banco de Portugal | | Monetary sector |
| | | Other monetary financial institutions | Banks<br>Savings banks<br>Mutual agricultural credit banks<br>Money market funds | |
| | Non-monetary financial instituitions (NMFI) | Other financial intermediaries | Investment funds, except money market funds<br>Risk capital companies<br>Factoring companies<br>Dealers<br>Credit-purchase financing companies<br>Financial holding companies<br>Financial leasing companies<br>Financial Intermediaries - other | Non-monetary sector |
| | | Financial auxiliaries | Exchange offices<br>Brokers<br>Investment fund managing companies<br>Wealth managing companies<br>Financial auxiliaries - other | |
| | | Insurance corporations and pension funds | | |
| General government | | Central government | State<br>Autonomous funds and services | |
| | | Regional government | Azores<br>Madeira | |
| | | Local government | Mainland<br>Azores<br>Madeira | |
| | | Social security funds | | |
| Non-financial corporations | | Non-financial public corporations<br>Non-financial private corporations | | |
| Private individuals | | Households<br>Non-profit institutions serving households | | |
| Emigrants | | | | |
| NON-RESIDENT SECTOR | | | | |
| Same breakdown as in the resident sector, with the due adjustments, such as:<br>* Other monetary financial institutions sector has a breakdown between “departments abroad” and “other”;<br>* In non-European Union countries the other monetary financial institutions sector only includes banks;<br>* Includes international organisations. | | | | |

Corresponds to the money-neutral sector.

**FINANCIAL INSTRUMENTS AND OTHER ITEMS IN MONETARY AND FINANCIAL STATISTICS**

<table>
<tr><th colspan="4">ASSETS</th></tr>
<tr><td colspan="4">Monetary gold<br>Special drawing rights (SDR)<br>Assets vis-à-vis International Monetary Fund (IMF)<br>Notes and coins</td></tr>
<tr><td rowspan="6">Credits and credit-like instruments</td><td rowspan="3">Deposits</td><td colspan="2">Transferable deposits</td></tr>
<tr><td rowspan="2">Other deposits</td><td>Notice deposits<br>Time deposits<br>Certificates of deposits</td></tr>
<tr><td rowspan="3">Loans</td><td colspan="2">Discount</td></tr>
<tr><td rowspan="2">Loans (except discount) and other assets</td><td>Interbank money market loans<br>Subordinated loans<br>Other loans<br>Other assets</td></tr>
<tr><td colspan="2">Non-performing loans</td></tr>
<tr><td colspan="2">Securities other than shares</td><td colspan="2">Money market paper<br>Treasury bills<br>Commercial paper<br>Bonds (except subordinated bonds)<br>Subordinated bonds<br>Participating bonds<br>Other debt securities<br>Financial derivatives</td></tr>
<tr><td colspan="2">Shares and other equity</td><td colspan="2">Shares<br>Investment funds units<br>Other equity</td></tr>
<tr><td colspan="2">Remaining assets</td><td colspan="2">Cheques<br>Fixed assets<br>Advances<br>Other accounts receivable<br>Operating cost<br>Other accounts</td></tr>
</table>

**FINANCIAL INSTRUMENTS AND OTHER ITEMS IN MONETARY AND FINANCIAL STATISTICS**

| LIABILITIES | | | | |
|---|---|---|---|---|
| Counterpart of special drawing rights | | | | |
| Currency / Notes and coins | | | | |
| Deposits and deposit-like instruments | Deposits | Transferable deposits | | |
| | | Notice deposits | | |
| | | Time deposits | | |
| | | Emigrants' account | | |
| | | Housing savings deposits | | |
| | | Pensioners' savings deposits | | |
| | | Other savings deposits | | |
| | Deposit-like instruments | Certificates of deposits | | |
| | | Repurchase agreements | | |
| | | Loans | Credits | Discount |
| | | | | Interbank money market (IMM) loans |
| | | | | Subordinated loans |
| | | | | Other loans |
| | | | Other liabilities | |
| Securities other than capital | | Money market paper | | |
| | | Commercial paper | | |
| | | Bonds (except subordinated bonds) | | |
| | | Subordinated bonds | | |
| | | Participating bonds | | |
| | | Other debt securities | | |
| | | Financial derivatives | | |
| Money market funds shares/units | | | | |
| Capital and reserves | | Shares | | |
| | | Other equity | | |
| | | Profit and loss account | | |
| | | Reserves | | |
| | | Provisions for non-performing loans | | |
| | | Provisions for sundry risks | | |
| Remaining liabilities | | Compulsory deposits | | |
| | | Advances | | |
| | | Other accounts payable | | |
| | | Operating income | | |
| | | Other accounts | | |

## GLOSSÁRIO

| | |
|---|---|
| AC | Administração Central |
| AECOPS | Associação de Empresas de Construção e Obras Públicas |
| ANEOP | Associação Nacional de Empreiteiros de Obras Públicas |
| BCE | Banco Central Europeu |
| BT | Bilhetes do Tesouro |
| BVL | Bolsa de Valores de Lisboa |
| CAE | Classificação das Actividades Económicas |
| CIMPOR | Cimpor, Cimentos de Portugal, S.A. |
| CLIP | Crédito em Sistema de Leilão ao Investimento Público |
| DSE | Direito de Saque Especial |
| FECOM | Fundo Europeu de Cooperação Monetária |
| FEDER | Fundo Europeu para o Desenvolvimento Regional |
| FEOGA | Fundo Europeu de Orientação e Garantia Agrícola |
| FMI | Fundo Monetário Internacional |
| f.o.b. | free on board |
| FSE | Fundo Social Europeu |
| IME | Instituto Monetário Europeu |
| INE | Instituto Nacional de Estatística |
| IPC | Índice de Preços no Consumidor |
| IRC | Imposto sobre o Rendimento das Pessoas Colectivas |
| IRS | Imposto sobre o Rendimento das Pessoas Singulares |
| ITCE | Índice da Taxa de Câmbio Efectiva do Escudo |
| IVA | Imposto sobre o Valor Acrescentado |
| M(i,j) | Taxa de crescimento da média móvel de ordem i com desfasamento j<br>Exemplo para uma série mensal:<br>-M(1,1): mês corrente/mês anterior<br>-M(1,12): mês corrente/mês homólogo<br>-M(12,12): 12 meses/12meses homólogos |
| MTC | Mecanismo de Taxas de Câmbio |
| n.i.n.r. | não incluído noutra rubrica |
| OCDE | Organização para a Cooperação e Desenvolvimento Europeu |
| PALOP | Países Africanos de Língua Oficial Portuguesa |
| PEDIP | Programa Específico para o Desenvolvimento da Indústria Portuguesa |
| PETROGAL | Petróleos de Portugal, Petrogal, S.A. |
| SME | Sistema Monetário Europeu |
| UE | União Europeia |

## GLOSSARY

| | |
|---|---|
| AECOPS | Associação de Empresas de Construção e Obras Públicas |
| ANEOP | Associação Nacional de Empreiteiros de Obras Públicas |
| ECB | European Central Bank |
| BVL | Bolsa de Valores de Lisboa (Lisbon Stock Exchange) |
| CEA | Classification of Economic Activities |
| CIMPOR | Cimpor, Cimentos de Portugal, S.A. |
| CG | Central Government |
| CLIP | Auctioned Credit for Public Investment |
| CPI | Consumer Price Index |
| EAGGF | European Agricultural Guidance and Guarantee Fund |
| EERI | Effective Exchange Rate Index |
| EMCF | European Monetary Cooperation Fund |
| EMI | European Monetary Institute |
| EMS | European Monetary System |
| ERDF | European Regional Development Fund |
| ERM | Exchange Rate Mechanism |
| ESF | European Social Fund |
| EU | European Union |
| f.o.b. | free on board |
| GG | General Government |
| IMF | International Monetary Fund |
| INE | Instituto Nacional de Estatística |
| M(i,j) | Moving average growth rate (i months) with lag j<br>Example for a monthly series:<br>-M(1,1): month-on-month<br>-M(1,12): year-on-year<br>-M(12,12): 12 months moving average |
| n.i.e. | not included elsewhere |
| OECD | Organisation for Economic Cooperation and Development |
| PALOP | Portuguese Speaking African Countries |
| PETROGAL | Petróleos de Portugal, Petrogal, S.A. |
| PEDIP | Specific Programme for the Development of Portuguese Industry |
| SDR | Special Drawing Right |
| TB | Treasury Bills |

### Sinais convencionais utilizados nos quadros

| | |
|---|---|
| " -" | não aplicável |
| " . " | não disponível |
| " 0 " | nulo ou irrelevante |
| " p " | provisório |

### Conventions used in the tables

| | |
|---|---|
| " -" | not applicable |
| " . " | not available |
| " 0 " | nil or negligible |
| " p " | provisional |

## Suplementos ao Boletim Estatístico

1/98 Informação estatística sobre instituições financeiras não monetárias, Dezembro de 1998. /
Statistical information on non-monetary financial institutions, December 1998.

2/98 Investimento directo do exterior em Portugal: estatísticas de fluxos e *stocks* para o ano de 1996 e estimativas de *stocks* para 1997, Dezembro de 1998. /
Foreign direct investment in Portugal: flows and stocks statistics for 1996 and stocks estimates for 1997, December 1998.

1/99 Nova apresentação das estatísticas da balança de pagamentos, Fevereiro/Março de 1999. /
New presentation of the balance of payments statistics, February/March 1999.

2/99 Informação estatística sobre fundos de investimento mobiliário (FIM), Dezembro de 1999. /
Statistical information on mutual funds, December 1999.

1/00 Investimento directo de Portugal no exterior, Dezembro 2000. /
Portuguese direct investment abroad (available only in portuguese), December 2000.

1/01 "Balanço estatístico" e "Balanço contabilístico" das outras instituições financeiras monetárias, Agosto 2001. /
"Statistical balance sheet" and "Accounting balance sheet" of other monetary financial institutions, August 2001.