



## NOTA DE INFORMAÇÃO ESTATÍSTICA 118 | 2017

### Taxas de juro de novas operações de empréstimos e depósitos

Outubro de 2017

12 de dezembro de 2017

O Banco de Portugal publica hoje, no quadro [A.10](#) do *Boletim Estatístico* e no *BPstat*, as estatísticas de taxas de juro de novas operações de empréstimos e depósitos, de sociedades não financeiras e de particulares, relativas a outubro de 2017.

#### Taxas de juro de novas operações de empréstimos

Em outubro de 2017, a taxa de juro média dos novos empréstimos concedidos a sociedades não financeiras foi de 2,81%, o que representa um aumento de 7 pontos base (p.b.) em relação a setembro.

Por segmento, a taxa de juro das operações abaixo de 1 milhão de euros aumentou 3 p.b., para 3,07%, e a taxa das operações acima de 1 milhão de euros aumentou 12 p.b., para 2,34% (Gráfico 1).

O volume de novos empréstimos concedidos a sociedades não financeiras em outubro foi de 2181 milhões de euros, montante superior aos 2121 milhões de euros registados em setembro.

Nas novas operações de empréstimos a particulares para habitação, a taxa de juro média foi de

1,53%, um novo mínimo histórico, diminuindo 3 p.b. relativamente a setembro (Gráfico 2).

No crédito ao consumo e no crédito para outros fins, as taxas de juro médias foram de 7,23% e de 3,49%, respetivamente, que comparam com taxas de 7,20% e 3,01% verificadas em setembro.

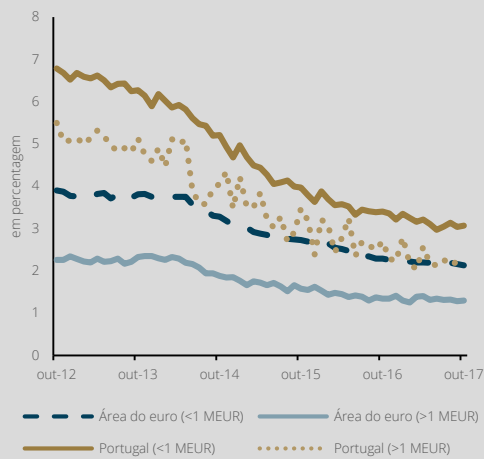
As novas operações de empréstimos para habitação, consumo e outros fins totalizaram 706 milhões, 390 milhões e 156 milhões de euros, respetivamente.

#### Taxas de juro de novas operações de depósitos

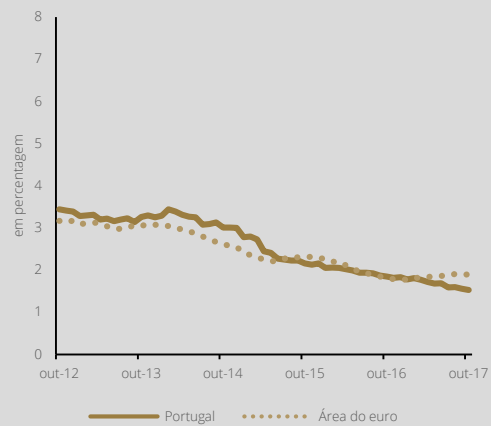
Em outubro de 2017, a taxa de juro média dos novos depósitos, até um ano, de sociedades não financeiras fixou-se em 0,21%, menos 1 p.b. do que em setembro (Gráfico 3).

No caso dos particulares, a taxa de juro média dos novos depósitos, até um ano, foi de 0,22%, o que representa um acréscimo de 1 p.b. relativamente a setembro (Gráfico 4).

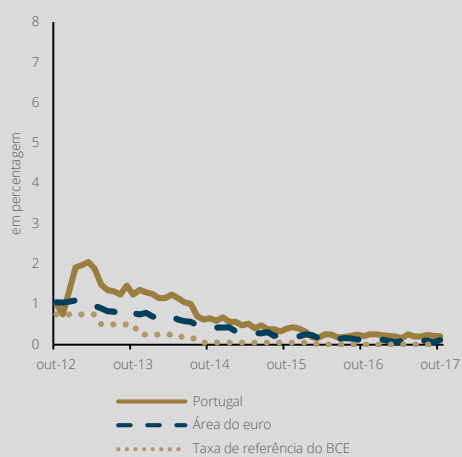
**Gráfico 1** • Empréstimos a sociedades não financeiras | por montante do empréstimo – taxa acordada anualizada



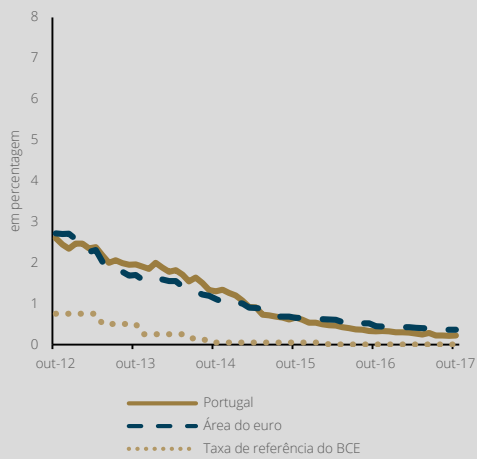
**Gráfico 2** • Empréstimos a particulares (habitação) – taxa acordada anualizada



**Gráfico 3** • Depósitos de sociedades não financeiras com prazo acordado (até 1 ano) – taxa acordada anualizada



**Gráfico 4** • Depósitos de particulares com prazo acordado (até 1 ano) – taxa acordada anualizada



Informação adicional disponível em:

[Quadro A.10 do Boletim Estatístico](#)

[Domínio estatístico das estatísticas monetárias e financeiras do BPstat | Estatísticas online](#)

Data da próxima atualização: 9 de janeiro de 2018

Banco de Portugal | [info@bportugal.pt](mailto:info@bportugal.pt)