



NOTA DE INFORMAÇÃO ESTATÍSTICA 108 | 2017

Taxas de juro de novas operações de empréstimos e depósitos

Setembro de 2017

14 de novembro de 2017

O Banco de Portugal publica hoje, no quadro [A.10](#) do *Boletim Estatístico* e no *BPstat*, as estatísticas de taxas de juro de novas operações de empréstimos e depósitos, de sociedades não financeiras e de particulares, relativas a setembro de 2017.

Taxas de juro de novas operações de empréstimos

Em setembro de 2017, a taxa de juro média dos novos empréstimos concedidos a sociedades não financeiras foi de 2,74% (2,75% em agosto). Por segmento, a taxa de juro das operações abaixo de 1 milhão de euros diminuiu 11 pontos base (p.b.), para 3,03%; pelo contrário, a taxa das operações acima de 1 milhão de euros aumentou 9 p.b., para 2,22% (Gráfico 1).

O volume de novos empréstimos concedidos a sociedades não financeiras, em setembro, foi de 2118 milhões de euros, montante superior aos 2045 milhões de euros registados em agosto.

Nas novas operações de empréstimos a particulares para habitação, a taxa de juro média foi de 1,56% (novo mínimo histórico), por comparação com 1,60% registado em agosto (Gráfico 2). No crédito ao consumo e no crédito para outros fins, as

taxas de juro médias foram de 7,21% e de 3% (novo mínimo histórico), respetivamente, que comparam com 7,44% e 3,51% verificadas em agosto.

Os volumes de novas operações de empréstimos para habitação, consumo e outros fins totalizaram, respetivamente, 740 milhões, 347 milhões e 175 milhões de euros.

Taxas de juro de novas operações de depósitos

Em setembro de 2017, a taxa de juro média dos novos depósitos, até um ano, de sociedades não financeiras fixou-se em 0,22% (0,24% em agosto) (Gráfico 3).

A taxa de juro média dos novos depósitos de particulares foi de 0,25%, 1 p.b. acima da observada em agosto, em resultado do aumento registado nos depósitos de maturidade superior a um ano (de 0,32% em agosto para 0,36% em setembro) e que representam cerca de $\frac{1}{4}$ dos novos depósitos de particulares. A taxa de juro dos novos depósitos com maturidade inferior a um ano foi de 0,21%, 1 p.b. abaixo da verificada em agosto (Gráfico 4).

Gráfico 1 • Empréstimos a sociedades não financeiras | por montante do empréstimo – taxa acordada anualizada

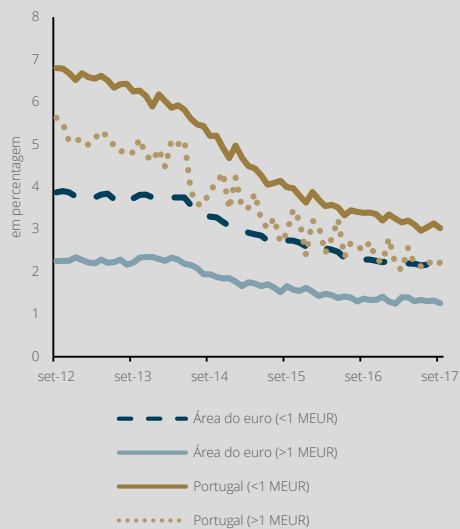


Gráfico 2 • Empréstimos a particulares (habitação) – taxa acordada anualizada

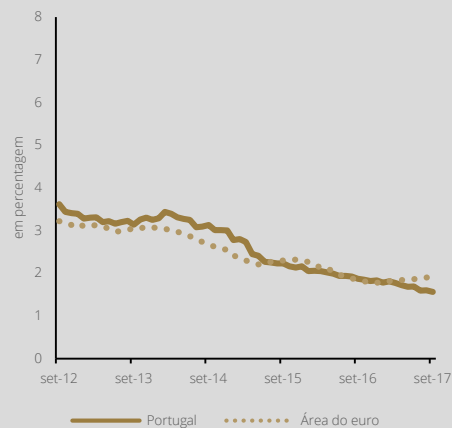


Gráfico 3 • Depósitos de sociedades não financeiras com prazo acordado (até 1 ano) – taxa acordada anualizada

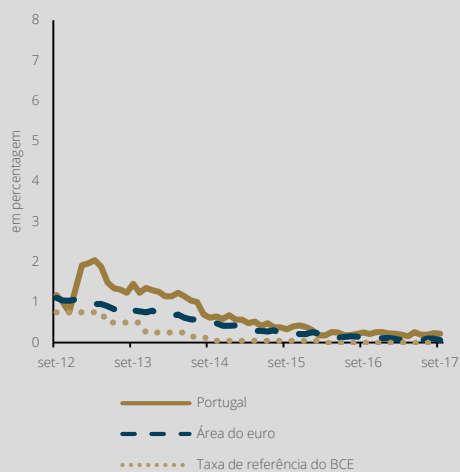
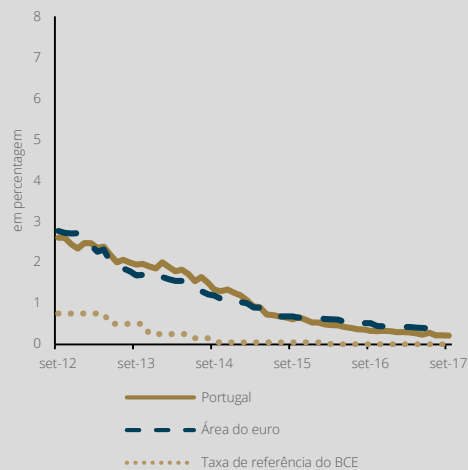


Gráfico 4 • Depósitos de particulares com prazo acordado (até 1 ano) – taxa acordada anualizada



Informação adicional disponível em:

[Quadro A.10 do Boletim Estatístico](#)

[Domínio estatístico das estatísticas monetárias e financeiras do BPstat | Estatísticas online](#)

Data da próxima atualização: 12 de dezembro de 2017

Banco de Portugal | info@bportugal.pt