



NOTA DE INFORMAÇÃO ESTATÍSTICA 96 | 2017

Taxas de juro de novas operações de empréstimos e depósitos

Agosto de 2017

10 de outubro de 2017

O Banco de Portugal publica hoje, no quadro [A.10](#) do *Boletim Estatístico* e no *BPstat*, as estatísticas de taxas de juro de novas operações de empréstimos e depósitos, de sociedades não financeiras e de particulares, relativas a agosto de 2017.

Taxas de juro de novas operações de empréstimos

Em agosto de 2017, a taxa de juro média dos novos empréstimos concedidos a sociedades não financeiras foi de 2,75%, o que representa um aumento de 3 pontos base (p.b.) em relação a julho. Por segmento, a taxa de juro das operações abaixo de 1 milhão de euros aumentou 9 p.b., para 3,14%; pelo contrário, a taxa das operações acima de 1 milhão de euros diminuiu 14 p.b., para 2,13% (Gráfico 1).

O volume de novos empréstimos concedidos a sociedades não financeiras, em agosto, foi de 2045 milhões de euros, montante inferior aos 2553 milhões de euros registados em julho.

Nas novas operações de empréstimos a particulares para habitação, a taxa de juro média foi de 1,60%, por comparação com 1,59% registado em

julho (Gráfico 2). No crédito ao consumo e no crédito para outros fins, as taxas de juro médias foram de 7,44% e de 3,51%, respetivamente, que compararam com 7,40% e 3,77% verificadas em julho.

Os volumes de novas operações de empréstimos para habitação, consumo e outros fins totalizaram, respetivamente, 709 milhões, 349 milhões e 147 milhões de euros.

Taxas de juro de novas operações de depósitos

Em agosto de 2017, a taxa de juro média dos novos depósitos, até um ano, de sociedades não financeiras fixou-se em 0,24%, 4 p.b. acima da verificada em julho (Gráfico 3).

No caso dos particulares, a taxa de juro média dos novos depósitos foi de 0,24%, 3 p.b. abaixo da observada em julho, correspondendo a um novo mínimo histórico. Esta evolução reflete a diminuição da taxa de juro dos depósitos de maturidade superior a um ano. A taxa de juro dos novos depósitos de particulares com maturidade inferior a um ano foi idêntica à observada em julho (0,22%) (Gráfico 4).

Gráfico 1 • Empréstimos a sociedades não financeiras | por montante do empréstimo – taxa acordada anualizada

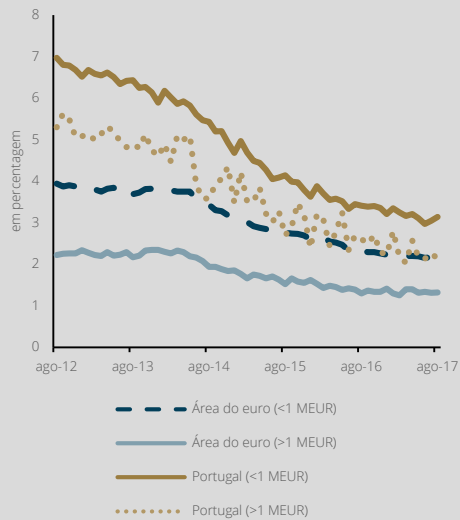


Gráfico 2 • Empréstimos a particulares (habitação) – taxa acordada anualizada

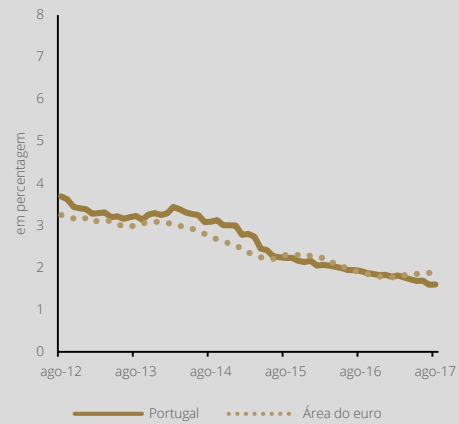


Gráfico 3 • Depósitos de sociedades não financeiras com prazo acordado (até 1 ano) – taxa acordada anualizada

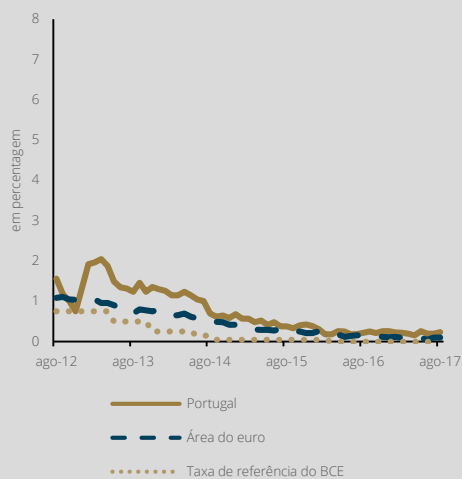
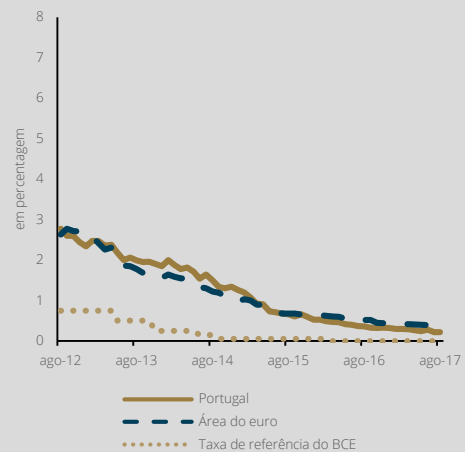


Gráfico 4 • Depósitos de particulares com prazo acordado (até 1 ano) – taxa acordada anualizada



Informação adicional disponível em:

[Quadro A.10 do Boletim Estatístico](#)

[Domínio estatístico das estatísticas monetárias e financeiras do BPstat | Estatísticas online](#)

Data da próxima atualização: 14 de novembro de 2017

Banco de Portugal | info@bportugal.pt