



NOTA DE INFORMAÇÃO ESTATÍSTICA 87 | 2017

Taxas de juro de novas operações de empréstimos e depósitos

Julho de 2017

12 de setembro de 2017

O Banco de Portugal publica hoje, no quadro [A.10](#) do *Boletim Estatístico* e no *BPstat*, as estatísticas de taxas de juro de novas operações de empréstimos e depósitos, de sociedades não financeiras e de particulares, relativas a julho de 2017.

Taxas de juro de novas operações de empréstimos

Em julho de 2017, a taxa de juro média dos novos empréstimos concedidos a sociedades não financeiras foi de 2,72%, o que representa um aumento de 12 pontos base (p.b.) em relação a junho. Este acréscimo verificou-se tanto nas operações abaixo de 1 milhão de euros como nas operações acima de 1 milhão de euros, com as taxas de juro a fixarem-se em 3,05% (2,97% em junho) e 2,27% (2,13% em junho), respetivamente (Gráfico 1).

O volume de novos empréstimos concedidos a sociedades não financeiras em julho foi de 2553 milhões de euros, montante inferior aos 2722 milhões de euros registados em junho.

Nas novas operações de empréstimos a particulares para habitação, a taxa de juro média foi de 1,59% (1,69% em junho), o que representa um novo mínimo histórico (Gráfico 2). No crédito ao consumo e no crédito para outros fins, as taxas de juro médias foram de 7,40% (7,28% em junho) e de 3,77% (3,37% em junho), respetivamente.

Os volumes de novas operações de empréstimos para habitação, consumo e outros fins totalizaram, respetivamente, 683 milhões, 328 milhões e 162 milhões de euros.

Taxas de juro de novas operações de depósitos

Em julho de 2017, a taxa de juro média dos novos depósitos, até um ano, de sociedades não financeiras fixou-se em 0,20%, valor igual ao observado em junho (Gráfico 3). No caso dos particulares, a taxa de juro média dos novos depósitos, até um ano, foi de 0,22%, o que representa um decréscimo de 6 p.b. relativamente a junho (Gráfico 4).

Gráfico 1 • Empréstimos a sociedades não financeiras | por montante do empréstimo – taxa acordada anualizada

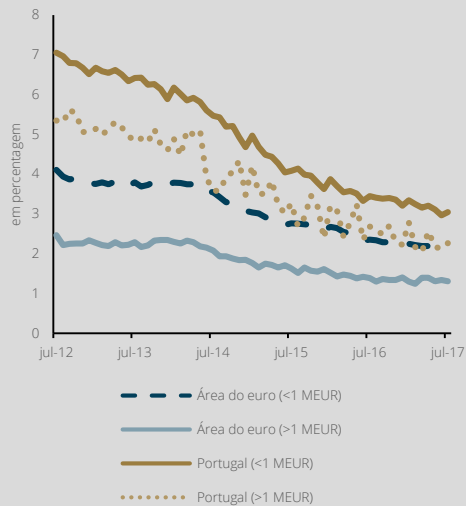


Gráfico 2 • Empréstimos a particulares (habitação) – taxa acordada anualizada

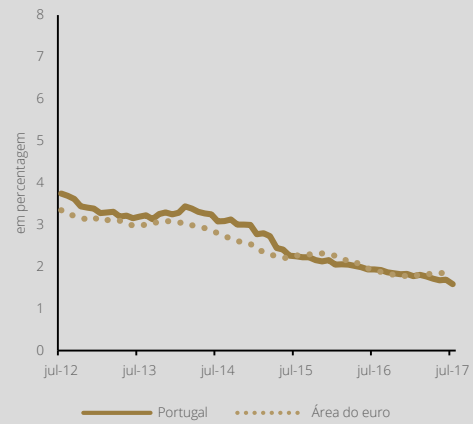


Gráfico 3 • Depósitos de sociedades não financeiras com prazo acordado (até 1 ano) – taxa acordada anualizada

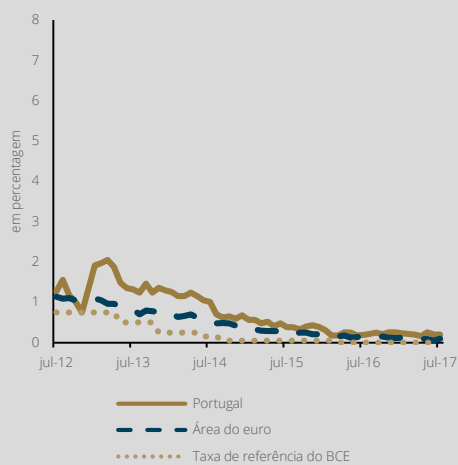
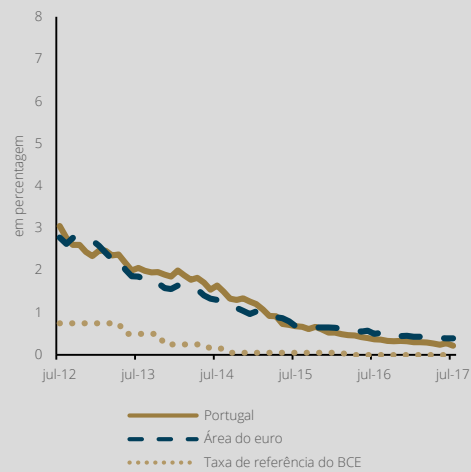


Gráfico 4 • Depósitos de particulares com prazo acordado (até 1 ano) – taxa acordada anualizada



Informação adicional disponível em:

[Quadro A.10 do Boletim Estatístico](#)

[Domínio estatístico das estatísticas monetárias e financeiras do BPstat | Estatísticas online](#)

Data da próxima atualização: 10 de outubro de 2017

Banco de Portugal | info@bportugal.pt