



NOTA DE INFORMAÇÃO ESTATÍSTICA 66 | 2017

Taxas de juro de novas operações de empréstimos e depósitos

Maio de 2017

11 de julho de 2017

O Banco de Portugal publica hoje, no quadro [A.10](#) do *Boletim Estatístico* e no *BPstat*, as estatísticas de taxas de juro de novas operações de empréstimos e depósitos, de sociedades não financeiras e de particulares, relativas a maio de 2017.

Taxas de juro de novas operações de empréstimos

Em maio de 2017, a taxa de juro média dos novos empréstimos concedidos a sociedades não financeiras foi de 2,69%, o que representa uma redução de 28 pontos base (p.b.) face a abril. A diminuição verificou-se tanto nas operações abaixo de 1 milhão de euros como nas operações acima de 1 milhão de euros, com as taxas a fixarem-se em 3,11% (3,21% em abril) e 2,07% (2,57% em abril), respetivamente (Gráfico 1).

O volume de novos empréstimos concedidos a sociedades não financeiras em maio foi de 2717 milhões de euros, montante superior aos 1913 milhões de euros registados em abril.

Nas novas operações de empréstimos a particulares para habitação, a taxa de juro média foi de 1,68% (1,72% em abril), novo mínimo histórico da série (Gráfico 2). No crédito ao consumo e para outros fins, as taxas de juro médias foram de 7,36% (7,40% em abril) e de 4,12% (4,02% em abril), respetivamente.

Os volumes de novas operações de empréstimos para habitação, consumo e outros fins totalizaram, respetivamente, 728 milhões, 359 milhões e 178 milhões de euros.

Taxas de juro de novas operações de depósitos

Em maio de 2017, a taxa de juro média dos novos depósitos, até um ano, de sociedades não financeiras fixou-se em 0,26%, 10 p.b. acima da observada em abril (Gráfico 3). No caso dos particulares, o valor médio da taxa dos novos depósitos, até um ano, foi de 0,24%, o que representa um decréscimo de 3 p.b. face ao verificado em abril (Gráfico 4).

Gráfico 1 • Empréstimos a sociedades não financeiras | por montante do empréstimo – taxa acordada anualizada

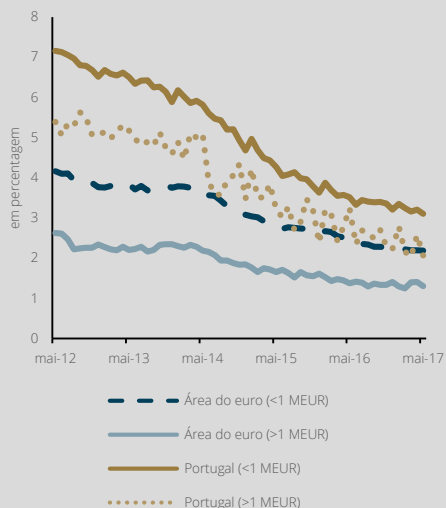


Gráfico 2 • Empréstimos a particulares (habitação) – taxa acordada anualizada

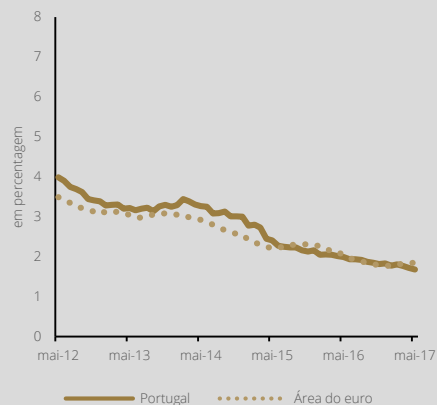


Gráfico 3 • Depósitos de sociedades não financeiras com prazo acordado (até 1 ano) – taxa acordada anualizada

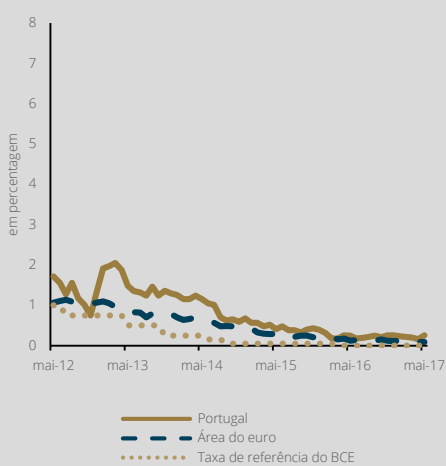
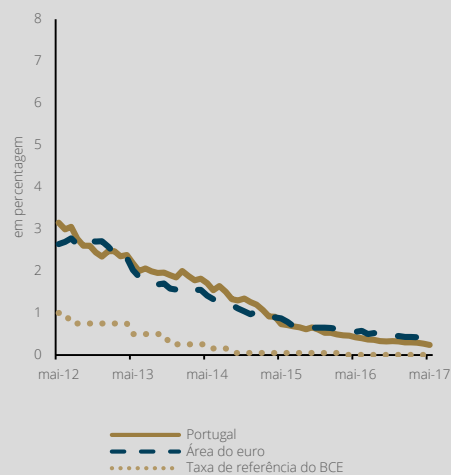


Gráfico 4 • Depósitos de particulares com prazo acordado (até 1 ano) – taxa acordada anualizada



Informação adicional disponível em:

[Quadro A.10 do Boletim Estatístico](#)

[Domínio estatístico das estatísticas monetárias e financeiras do BPstat | Estatísticas online](#)

Data da próxima atualização: 8 de agosto de 2017

Banco de Portugal | info@bportugal.pt