



NOTA DE INFORMAÇÃO ESTATÍSTICA 58 | 2017

Taxas de juro de novas operações de empréstimos e depósitos

Abril de 2017

14 de junho de 2017

O Banco de Portugal publica hoje, no quadro [A.10](#) do *Boletim Estatístico* e no *BPstat*, as estatísticas de taxas de juro de novas operações de empréstimos e depósitos, de sociedades não financeiras e de particulares, relativas a abril de 2017.

Taxas de juro de novas operações de empréstimos

Em abril de 2017, a taxa de juro média dos novos empréstimos concedidos a sociedades não financeiras foi de 2,97%, o que representa um acréscimo de 26 pontos base (p.b.) face a março. O aumento verificou-se tanto nas operações abaixo de 1 milhão de euros como nas operações acima de 1 milhão de euros, com as taxas a fixarem-se em 3,21% e 2,57%, respetivamente (Gráfico 1).

O volume de novos empréstimos concedidos a sociedades não financeiras em abril foi de 1913 milhões de euros, montante inferior aos 2591 milhões de euros registados em março.

Nas novas operações de empréstimos a particulares para habitação, a taxa de juro média foi de 1,72% (1,77% em março), novo mínimo histórico da série (Gráfico 2). No crédito ao consumo e para outros fins, as taxas de juro médias foram de 7,40% (7,48% em março) e de 4,02% (3,83% em março), respetivamente.

Os volumes de novas operações de empréstimos para habitação, consumo e outros fins totalizaram, respetivamente, 536 milhões, 283 milhões e 136 milhões de euros.

Taxas de juro de novas operações de depósitos

Em abril de 2017, a taxa de juro média dos novos depósitos, até um ano, de sociedades não financeiras fixou-se em 0,16%, 4 p.b. abaixo da observada em março (Gráfico 3). No caso dos particulares, o valor médio da taxa foi de 0,27%, o que representa um decréscimo de 2 p.b. face ao verificado em março (Gráfico 4).

Gráfico 1 • Empréstimos a sociedades não financeiras | por montante do empréstimo – taxa acordada anualizada

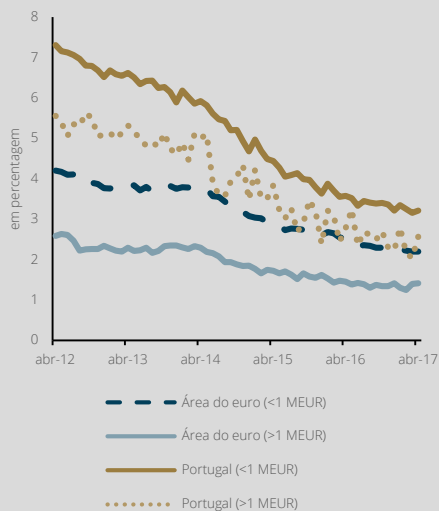


Gráfico 2 • Empréstimos a particulares (habitação) – taxa acordada anualizada

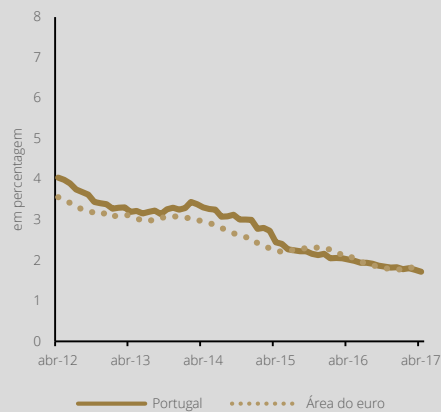


Gráfico 3 • Depósitos de sociedades não financeiras com prazo acordado (até 1 ano) – taxa acordada anualizada

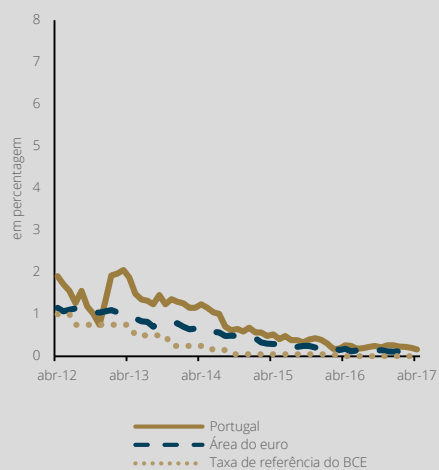
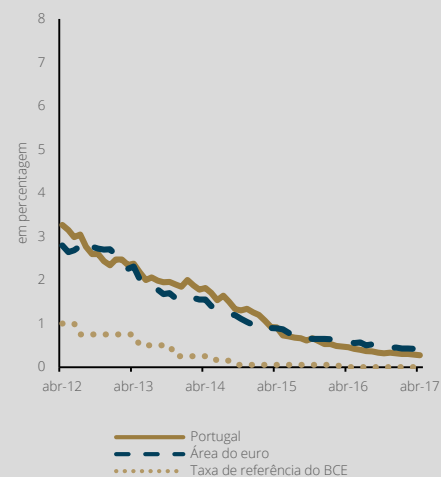


Gráfico 4 • Depósitos de particulares com prazo acordado (até 1 ano) – taxa acordada anualizada



Informação adicional disponível em:

[Quadro A.10 do Boletim Estatístico](#)

[Domínio estatístico das estatísticas monetárias e financeiras do BPstat | Estatísticas online](#)

Data da próxima atualização: 11 de julho de 2017

Banco de Portugal | info@bportugal.pt