



NOTA DE INFORMAÇÃO ESTATÍSTICA 48 | 2016

Taxas de juro de novas operações de empréstimos e depósitos

Março de 2016

10 de maio de 2016

O Banco de Portugal publica hoje, no quadro A.10 do Boletim Estatístico e no *BPstat*, as estatísticas de taxas de juro de novas operações de empréstimos e depósitos face a sociedades não financeiras e a particulares, relativas a março de 2016.

Taxas de juro de novas operações de empréstimos

Os novos empréstimos concedidos a sociedades não financeiras registaram, em março, uma taxa de juro média de 3,10%, 35 pontos base (p.b.) inferior à do mês anterior. A taxa de juro média das operações de montante superior a 1 milhão de euros apresentou um diferencial de -111 p.b. em relação à das de montante inferior (Gráfico 1).

Nas novas operações de crédito concedido a particulares, as taxas de juro médias para as finalidades de habitação e consumo foram de 2,05% (Gráfico 2) e 7,59%, respetivamente. Neste último caso, a taxa de juro corresponde a um novo mínimo histórico. O

valor da taxa de juro média do crédito para outros fins foi de 4,71%.

Realça-se o facto de os volumes de novas operações para as finalidades de habitação e consumo terem ascendido a 491 milhões de euros e 349 milhões de euros, sendo necessário recuar a maio de 2011 e a dezembro de 2010 para se encontrar volumes superiores de novas operações (536 milhões de euros e 406 milhões de euros, respetivamente).

Taxas de juro de novas operações de depósitos

Em março de 2016, a taxa de juro média dos novos depósitos a sociedades não financeiras fixou-se em 0,19% (Gráfico 3). No caso dos particulares, o valor médio da taxa de juro de novos depósitos foi de 0,41%, valor que representa um novo mínimo histórico (Gráfico 4).

Gráfico 1 • Empréstimos a sociedades não financeiras | por montante do empréstimo – taxa acordada anualizada

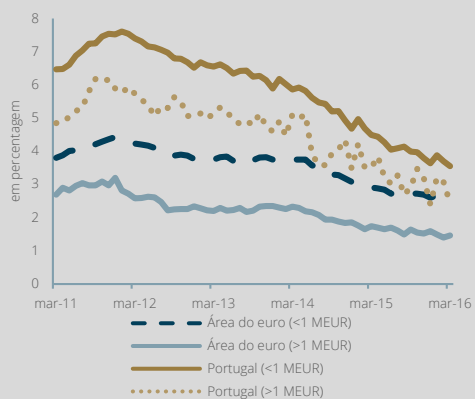


Gráfico 2 • Empréstimos a particulares (habitação) – taxa acordada anualizada

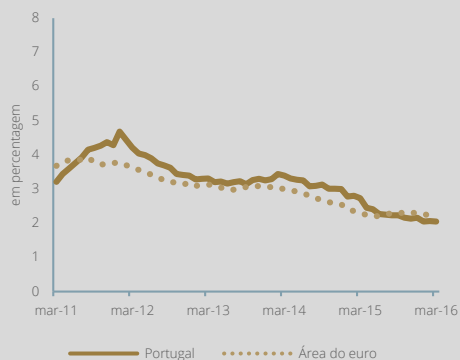


Gráfico 3 • Depósitos de sociedades não financeiras com prazo acordado (até 1 ano) – taxa acordada anualizada

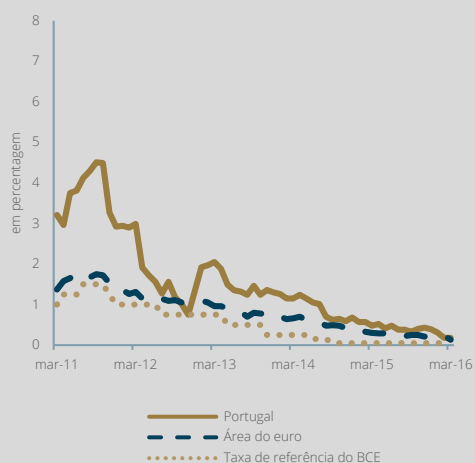
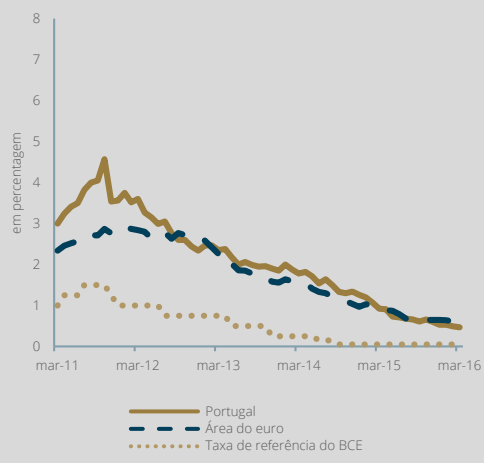


Gráfico 4 • Depósitos de particulares com prazo acordado (até 1 ano) – taxa acordada anualizada



Informação adicional disponível em:

[Quadro A.10 do Boletim Estatístico](#)

[Domínio estatístico das estatísticas monetárias e financeiras do BPstat | Estatísticas online](#)

Data da próxima atualização: 14 de junho de 2016

Banco de Portugal | info@bportugal.pt