



## NOTA DE INFORMAÇÃO ESTATÍSTICA 88 | 2018

### Taxas de juro de novas operações de empréstimos e depósitos

Julho de 2018

11 de setembro de 2018

O Banco de Portugal publica hoje, no quadro [A.10](#) do *Boletim Estatístico* e no *BPstat*, as estatísticas de taxas de juro de novas operações de empréstimos e de depósitos de sociedades não financeiras e de particulares, relativas a julho de 2018.

#### Taxas de juro de novas operações de empréstimos

Em julho de 2018, a taxa de juro média dos novos empréstimos concedidos a sociedades não financeiras foi de 2,37%, representando um aumento de 1 ponto base (pb) face ao mês anterior. Este aumento refletiu a subida, em 2 pb, da taxa de juro das operações abaixo de 1 milhão de euros, para 2,68% (Gráfico 1), parcialmente compensado pelo maior peso das operações acima de 1 milhão de euros, que apresentaram uma taxa de juro média inferior, de 2,04% (1,97% em junho).

Nas novas operações de crédito a particulares para habitação, a taxa de juro média diminuiu 10

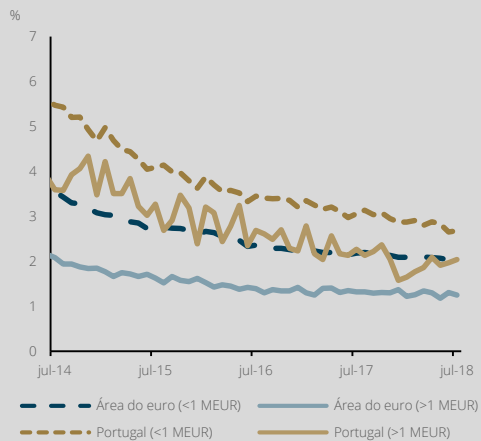
pb, para 1,35% (Gráfico 2), que corresponde a um novo mínimo da série. No crédito ao consumo e para outros fins, as taxas de juro médias foram, respetivamente, de 7,07% e 3,91% (7% e 3,62% em junho).

Os volumes de novas operações para habitação, consumo e outros fins totalizaram, respetivamente, 919 milhões de euros, 387 milhões de euros e 143 milhões de euros.

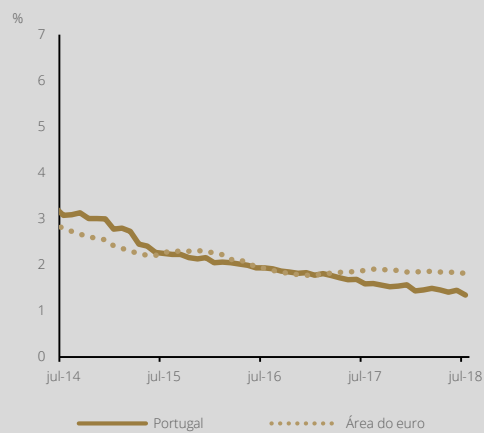
#### Taxas de juro de novas operações de depósitos

Em julho de 2018, a taxa de juro média dos novos depósitos até um ano de sociedades não financeiras fixou-se em 0,14%, aumentando 3 pb face ao mês anterior (Gráfico 3). Nos particulares, o valor médio da taxa de juro dos novos depósitos até um ano foi de 0,13%, um novo mínimo histórico da série (Gráfico 4).

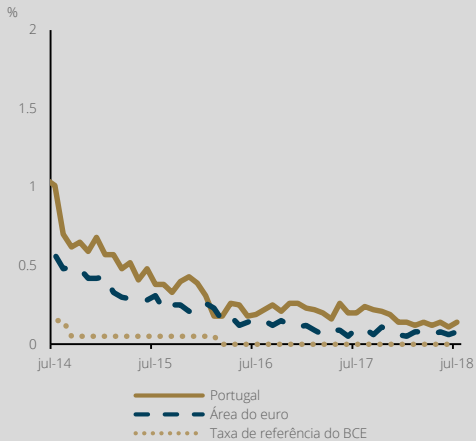
**Gráfico 1** • Empréstimos a sociedades não financeiras | por montante do empréstimo – taxa acordada anualizada



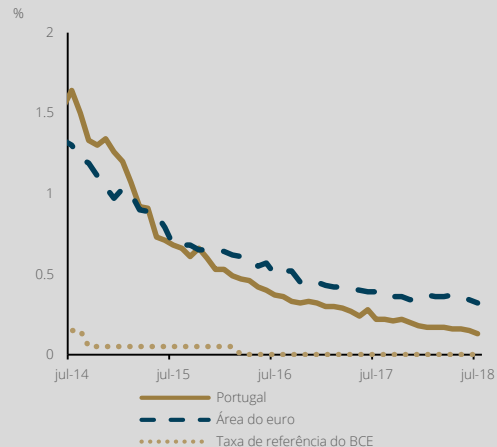
**Gráfico 2** • Empréstimos a particulares (habitação) – taxa acordada anualizada



**Gráfico 3** • Depósitos de sociedades não financeiras com prazo acordado (até 1 ano) – taxa acordada anualizada



**Gráfico 4** • Depósitos de particulares com prazo acordado (até 1 ano) – taxa acordada anualizada



Informação adicional disponível em:

[Quadro A.10 do Boletim Estatístico](#)

[Domínio estatístico das estatísticas monetárias e financeiras do BPstat | Estatísticas online](#)

Data da próxima atualização: 9 de outubro de 2018

Banco de Portugal | [info@bportugal.pt](mailto:info@bportugal.pt)