



NOTA DE INFORMAÇÃO ESTATÍSTICA 79 | 2018

Taxas de juro de novas operações de empréstimos e depósitos

Junho de 2018

14 de agosto de 2018

O Banco de Portugal publica hoje, no quadro [A.10](#) do *Boletim Estatístico* e no *BPstat*, as estatísticas de taxas de juro de novas operações de empréstimos e depósitos de sociedades não financeiras e de particulares, relativas a junho de 2018.

Taxas de juro de novas operações de empréstimos

Em junho de 2018, a taxa de juro média dos novos empréstimos concedidos a sociedades não financeiras foi de 2,36%, o que representa uma diminuição de 10 pontos base (pb) face ao mês anterior. Esta descida refletiu a diminuição das taxas de juro no segmento das operações abaixo de 1 milhão de euros (18 pb para 2,65%), que atingiram um mínimo histórico da série (Gráfico 1).

Nas novas operações de crédito a particulares para habitação, a taxa de juro média aumentou 4 pb, para 1,45% (Gráfico 2). No crédito ao consumo

e para outros fins, as taxas de juro médias foram, respetivamente, de 7% (7,21% em maio) e 3,62% (3,98% em maio).

Os volumes de novas operações para habitação, consumo e outros fins totalizaram, respetivamente, 990 milhões de euros, 419 milhões de euros e 146 milhões de euros.

Taxas de juro de novas operações de depósitos

Em junho de 2018, a taxa de juro média dos novos depósitos até um ano de sociedades não financeiras fixou-se em 0,11%, diminuindo 3 pb face ao mês anterior (Gráfico 3). Nos particulares, o valor médio da taxa de juro dos novos depósitos até um ano foi de 0,15%, um novo mínimo histórico da série (Gráfico 4).

Gráfico 1 • Empréstimos a sociedades não financeiras | por montante do empréstimo – taxa acordada anualizada

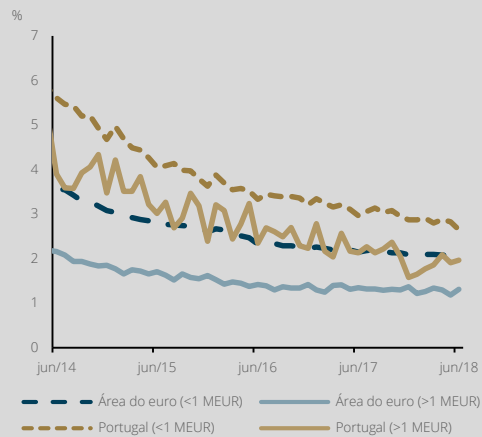


Gráfico 2 • Empréstimos a particulares (habitação) – taxa acordada anualizada

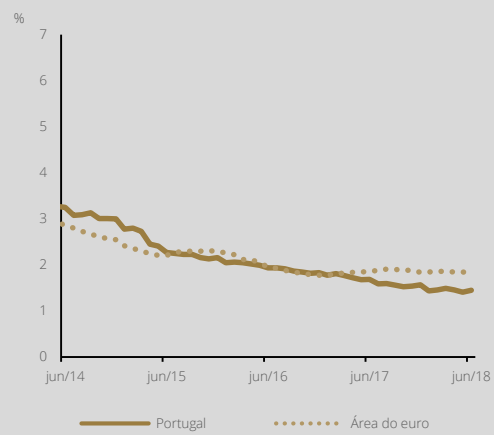


Gráfico 3 • Depósitos de sociedades não financeiras com prazo acordado (até 1 ano) – taxa acordada anualizada

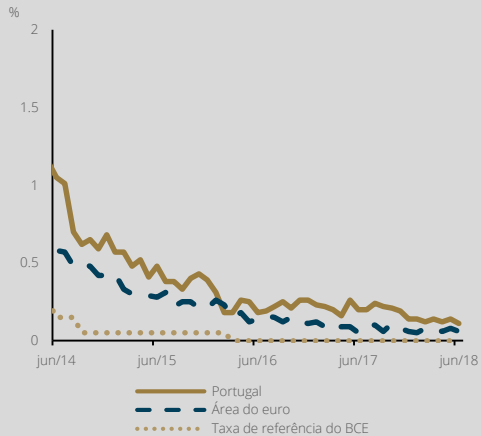
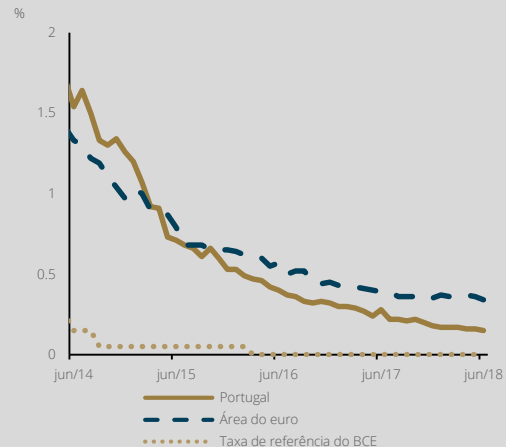


Gráfico 4 • Depósitos de particulares com prazo acordado (até 1 ano) – taxa acordada anualizada



Informação adicional disponível em:

[Quadro A.10 do Boletim Estatístico](#)

[Domínio estatístico das estatísticas monetárias e financeiras do BPstat | Estatísticas online](#)

Data da próxima atualização: 11 de setembro de 2018

Banco de Portugal | info@bportugal.pt