



## Emissões de títulos Julho de 2018

13 de setembro de 2018

O Banco de Portugal publica hoje, no quadro [A.25](#) do *Boletim Estatístico* e no *BPstat*, as estatísticas de emissões de títulos de dívida e de ações relativas a julho de 2018.

Em julho de 2018, as emissões líquidas (emissões brutas deduzidas de amortizações) de títulos por residentes totalizaram 0,4 mil milhões de euros. Este montante é explicado, maioritariamente, pelas emissões líquidas positivas de títulos de dívida, no valor de 0,3 mil milhões de euros (Gráfico 1).

Por setor institucional, destacaram-se as administrações públicas como o único setor com emissões líquidas posi-

vas, no valor de 1,2 mil milhões de euros. Os restantes setores da economia registaram emissões líquidas negativas no valor de 0,8 mil milhões de euros (Gráfico 2).

O saldo de títulos emitidos por residentes totalizou 465,4 mil milhões de euros (Gráfico 3), aumentando 1,8 mil milhões de euros face a junho de 2018. Para além da emissão líquida positiva já referida, este acréscimo deveu-se, sobretudo, à valorização das ações emitidas pelas sociedades não financeiras e dos títulos de dívida emitidos pelas administrações públicas (Gráfico 4).

Gráfico 1 • Títulos emitidos, por instrumento | emissões líquidas

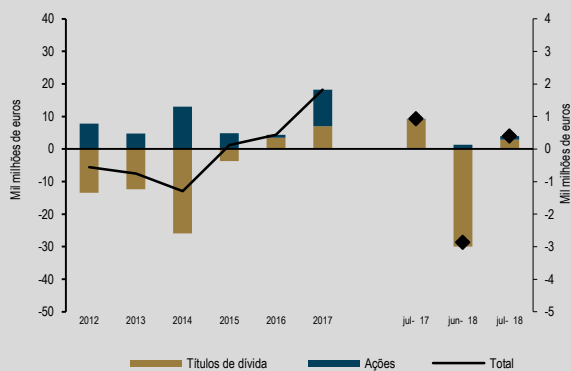


Gráfico 2 • Títulos emitidos, por setor institucional | emissões líquidas

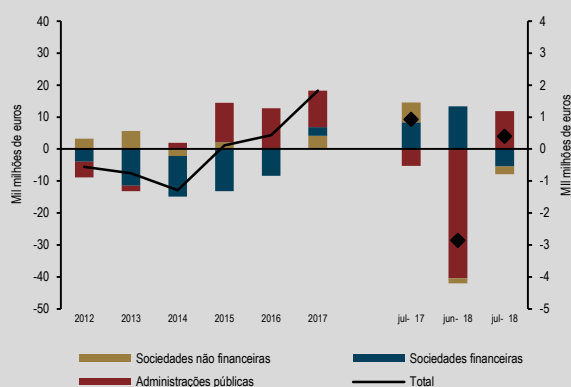


Gráfico 3 • Títulos emitidos, por instrumento | saldos em fim de mês

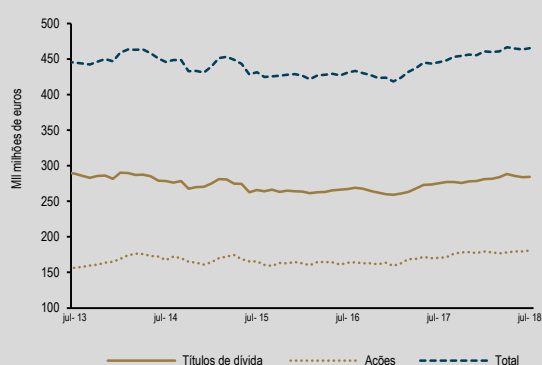
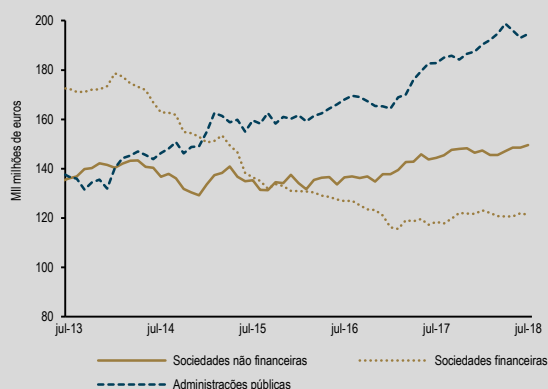


Gráfico 4 • Títulos emitidos, por setor institucional | saldos em fim de mês





Informação adicional disponível em:

[Quadro A.25 do Boletim Estatístico](#)

[Domínio estatístico das estatísticas de títulos do BPstat | Estatísticas online](#)

Data da próxima atualização: 11 de outubro de 2018

Banco de Portugal | [info@bportugal.pt](mailto:info@bportugal.pt)