



NOTA DE INFORMAÇÃO ESTATÍSTICA

77 | 2018

Emissões de títulos

Junho de 2018

9 de agosto de 2018

O Banco de Portugal publica hoje, no quadro [A.25](#) do *Boletim Estatístico* e no *BPstat*, as estatísticas de emissões de títulos de dívida e de ações relativas a junho de 2018.

No primeiro semestre do ano, as emissões líquidas (emissões brutas deduzidas de amortizações) de títulos por residentes totalizaram 7,0 mil milhões de euros. Este montante é explicado, maioritariamente, pelas emissões líquidas positivas de títulos de dívida, no valor de 5,2 mil milhões de euros (Gráfico 1).

Por setor institucional, destacou-se o setor das administrações públicas, com emissões líquidas positivas de 5,3 mil

milhões de euros (Gráfico 2). Em sentido contrário, as sociedades não financeiras registaram emissões líquidas negativas de 0,2 mil milhões de euros.

No fim do primeiro semestre de 2018, o saldo de títulos emitidos por residentes totalizou 463,6 mil milhões de euros (Gráfico 3), traduzindo um aumento semestral de 8,0 mil milhões de euros. Para além do contributo das emissões líquidas das administrações públicas, destacou-se o setor das sociedades não financeiras, com um aumento de 2,1 mil milhões de euros explicado pela valorização dos títulos, que mais do que compensou as emissões líquidas negativas do semestre (Gráfico 4).

Gráfico 1 • Títulos emitidos, por instrumento | emissões líquidas

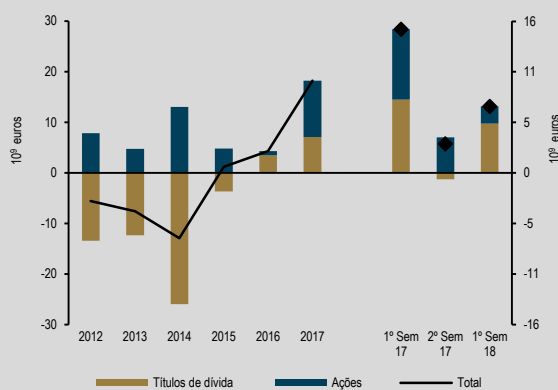


Gráfico 2 • Títulos emitidos, por setor institucional | emissões líquidas

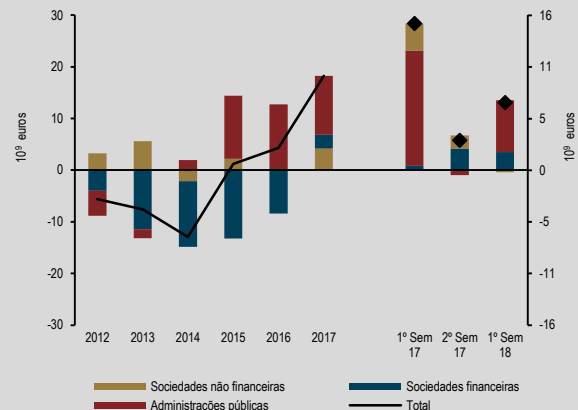


Gráfico 3 • Títulos emitidos, por instrumento | saldos em fim de mês

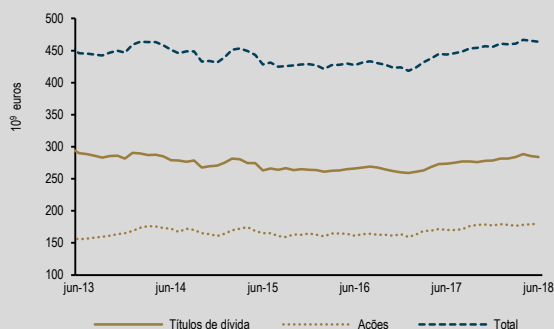
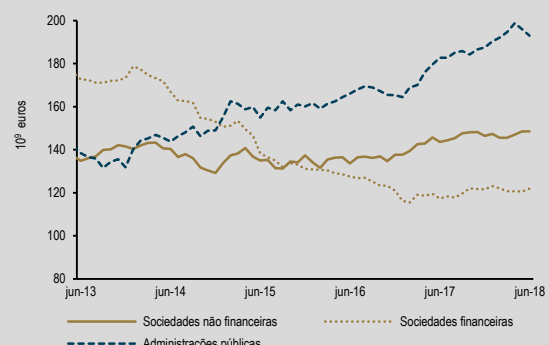


Gráfico 4 • Títulos emitidos, por setor institucional | saldos em fim de mês





Informação adicional disponível em:

[Quadro A.25 do Boletim Estatístico](#)

[Domínio estatístico das estatísticas de títulos do BPstat | Estatísticas online](#)

Data da próxima atualização: 13 de setembro de 2018

Banco de Portugal | info@bportugal.pt