



Emissões de títulos

Maio de 2018

12 de julho de 2018

O Banco de Portugal publica hoje, no quadro [A.25](#) do *Boletim Estatístico* e no *BPstat*, as estatísticas de emissões de títulos de dívida e de ações relativas a maio de 2018.

Em maio de 2018, as emissões líquidas (emissões brutas deduzidas de amortizações) de títulos por residentes totalizaram 0,9 mil milhões de euros. Este montante é explicado, maioritariamente, pelas emissões líquidas positivas de ações, no valor de 0,7 mil milhões de euros (Gráfico 1).

Por setor institucional, destacou-se o setor das sociedades não financeiras, com emissões líquidas positivas de 0,8 mil milhões de euros, o valor mais elevado da série desde maio de 2017 (Gráfico 2).

O saldo de títulos emitidos por residentes totalizou 465,1 mil milhões de euros (Gráfico 3), reduzindo 1,4 mil milhões de euros face a abril de 2018. Este decréscimo deveu-se, maioritariamente, à desvalorização dos títulos de dívida das administrações públicas, no valor de 3,0 mil milhões de euros, que mais do que compensou as emissões líquidas positivas no mês (Gráfico 4).

Gráfico 1 • Títulos emitidos, por instrumento | emissões líquidas

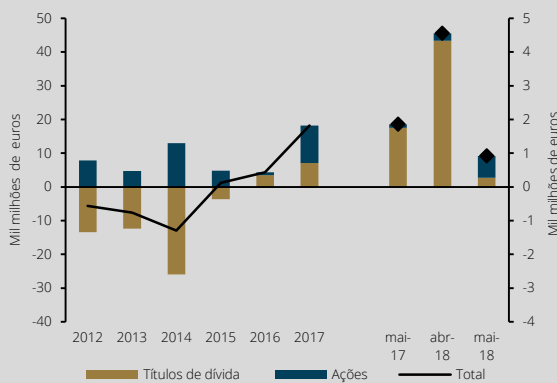


Gráfico 2 • Títulos emitidos, por setor institucional | emissões líquidas

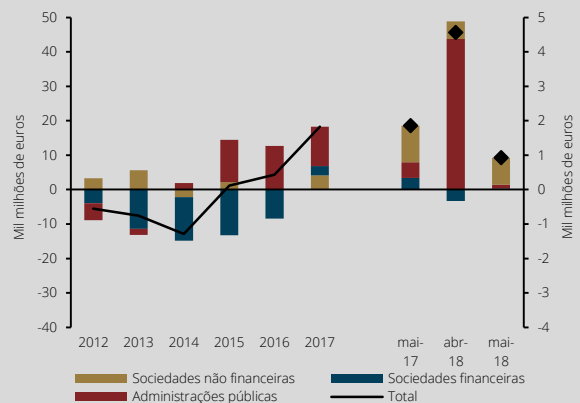


Gráfico 3 • Títulos emitidos, por instrumento | saldos em fim de mês

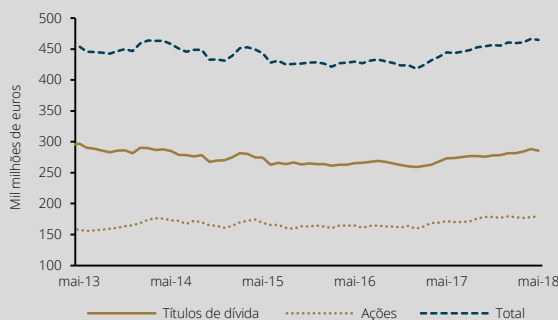
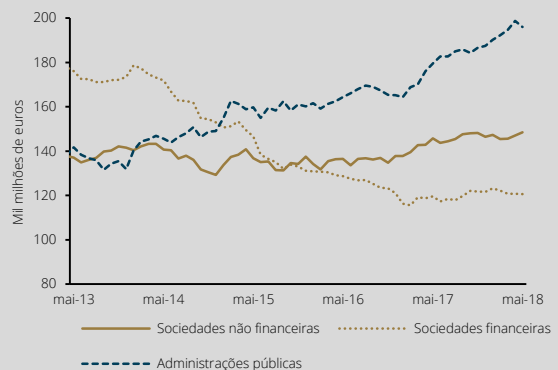


Gráfico 4 • Títulos emitidos, por setor institucional | saldos em fim de mês





Informação adicional disponível em:

[Quadro A.25 do Boletim Estatístico](#)

[Domínio estatístico das estatísticas de títulos do BPstat | Estatísticas online](#)

Data da próxima atualização: 9 de agosto de 2018

Banco de Portugal | info@bportugal.pt