



NOTA DE INFORMAÇÃO ESTATÍSTICA

59|2018

Emissões de títulos Abril de 2018

14 de junho de 2018

O Banco de Portugal publica hoje, no quadro [A.25](#) do *Boletim Estatístico* e no *BPstat*, as estatísticas de emissões de títulos de dívida e de ações relativas a abril de 2018.

Em abril de 2018, as emissões líquidas (emissões brutas deduzidas de amortizações) de títulos por residentes foram de 4,6 mil milhões de euros (Gráfico 1).

Por setor institucional, destacou-se o setor das administrações públicas, com emissões líquidas positivas de 4,4 mil milhões de euros. Em sentido contrário, o setor das sociedades financeiras registou emissões líquidas negativas no valor de 0,3 mil milhões de euros (Gráfico 2).

O saldo de títulos emitidos por residentes totalizou 466,5 mil milhões de euros, aumentando 5,6 mil milhões de euros face a março de 2018, constituindo a maior variação desde maio de 2017 (Gráfico 3).

Em abril de 2018, os títulos de capital emitidos pelas sociedades não financeiras e financeiras valorizaram 1,0 e 0,2 mil milhões de euros, respetivamente. Os títulos de dívida pública desvalorizaram 0,3 mil milhões de euros (Gráfico 4).

Gráfico 1 • Títulos emitidos, por instrumento | emissões líquidas

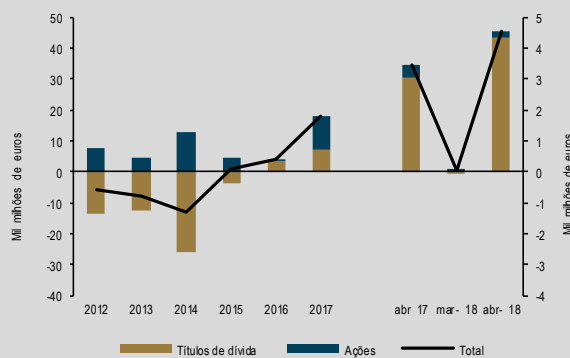


Gráfico 2 • Títulos emitidos, por setor institucional | emissões líquidas

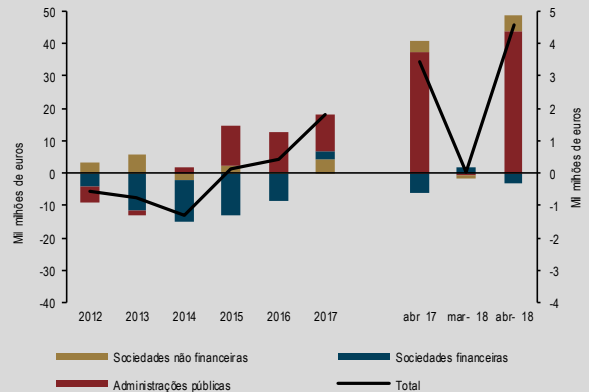


Gráfico 3 • Títulos emitidos, por instrumento | saldos em fim de mês

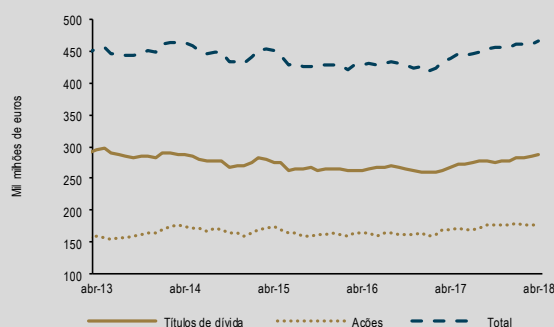
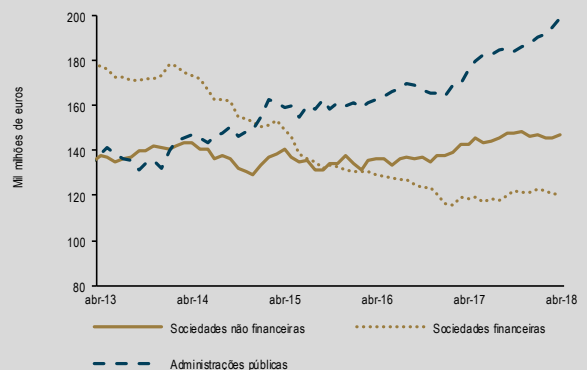


Gráfico 4 • Títulos emitidos, por setor institucional | saldos em fim de mês





Informação adicional disponível em:

[Quadro A.25 do Boletim Estatístico](#)

[Domínio estatístico das estatísticas de títulos do BPstat | Estatísticas online](#)

Data da próxima atualização: 12 de julho de 2018

Banco de Portugal | info@bportugal.pt