



NOTA DE INFORMAÇÃO ESTATÍSTICA

50|2018

Emissões de títulos Março de 2018

10 de maio de 2018

O Banco de Portugal publica hoje, no quadro [A.25](#) do *Boletim Estatístico* e no *BPstat*, as estatísticas de emissões de títulos de dívida e de ações relativas a março de 2018.

Em março de 2018, as emissões líquidas (emissões brutas deduzidas de amortizações) de títulos por residentes foram inferiores a 0,1 mil milhões de euros (Gráfico 1).

Por setor institucional, destacou-se o setor das sociedades financeiras, com emissões líquidas positivas de 0,2 mil milhões de euros. Em sentido contrário, os setores das soci-

edades não financeiras e administrações públicas registaram, ambos, emissões líquidas negativas, no valor de 0,1 mil milhões de euros cada (Gráfico 2).

O saldo de títulos emitidos por residentes totalizou 460,9 mil milhões de euros, aumentando 1,2 mil milhões de euros face a fevereiro de 2018 (Gráfico 3).

Em março de 2018, a valorização de títulos de dívida das administrações públicas atingiu 2,6 mil milhões de euros (Gráfico 4).

Gráfico 1 • Títulos emitidos, por instrumento | emissões líquidas

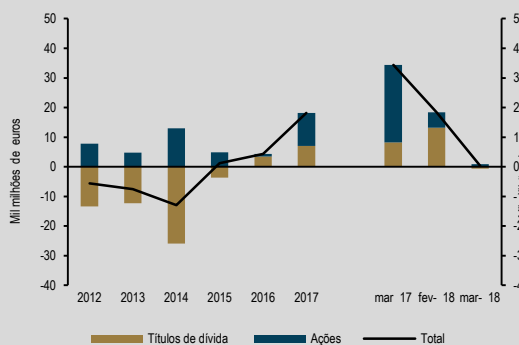


Gráfico 2 • Títulos emitidos, por setor institucional | emissões líquidas

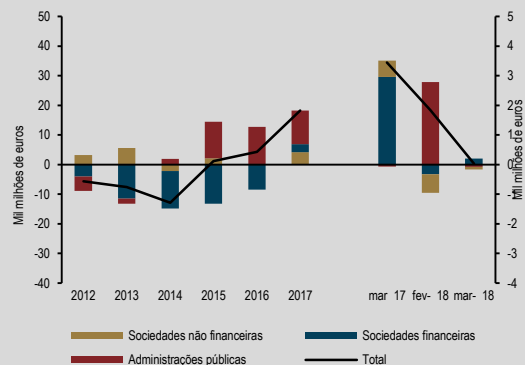


Gráfico 3 • Títulos emitidos, por instrumento | saldos em fim de mês

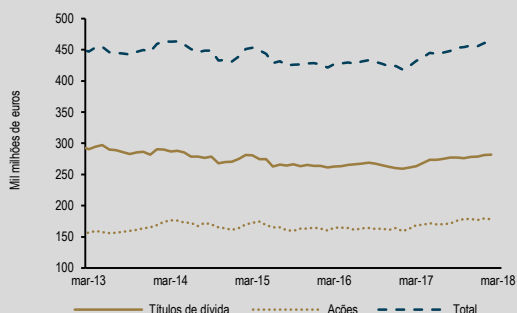
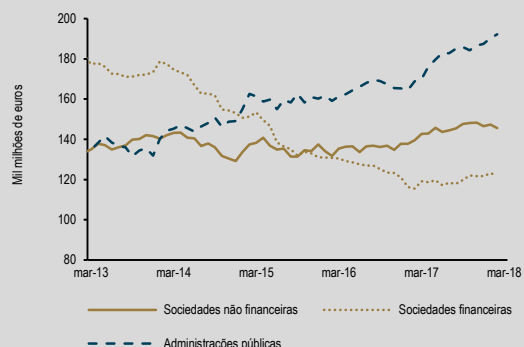


Gráfico 4 • Títulos emitidos, por setor institucional | saldos em fim de mês





Informação adicional disponível em:

[Quadro A.25 do Boletim Estatístico](#)

[Domínio estatístico das estatísticas de títulos do BPstat | Estatísticas online](#)

Data da próxima atualização: 14 de junho de 2018

Banco de Portugal | info@bportugal.pt