



Emissões de títulos Fevereiro de 2018

12 de abril de 2018

O Banco de Portugal publica hoje, no quadro [A.25](#) do *Boletim Estatístico* e no *BPstat*, as estatísticas de emissões de títulos de dívida e de ações relativas a fevereiro de 2018.

Em fevereiro de 2018, as emissões líquidas (emissões brutas deduzidas de amortizações) de títulos por residentes totalizaram 1,8 mil milhões de euros. Este montante é explicado, maioritariamente, pelas emissões líquidas positivas de títulos de dívida, no valor de 1,3 mil milhões de euros (Gráfico 1).

Por setor institucional, destacou-se o setor das administrações públicas, com emissões líquidas de títulos posi-

tivas (2,8 mil milhões de euros), pelo quarto mês consecutivo. Em sentido contrário, as sociedades financeiras e não financeiras registaram emissões líquidas negativas, no valor de 0,3 e 0,6 mil milhões de euros, respetivamente (Gráfico 2).

O saldo de títulos emitidos por residentes totalizou 459,7 mil milhões de euros, reduzindo 1,0 mil milhões de euros face a janeiro de 2018 (Gráfico 3). Este decréscimo deveu-se à desvalorização das ações de sociedades financeiras e não financeiras e dos títulos de dívida das administrações públicas, que mais do que compensaram as emissões líquidas positivas no mês (Gráfico 4).

Gráfico 1 • Títulos emitidos, por instrumento | emissões líquidas

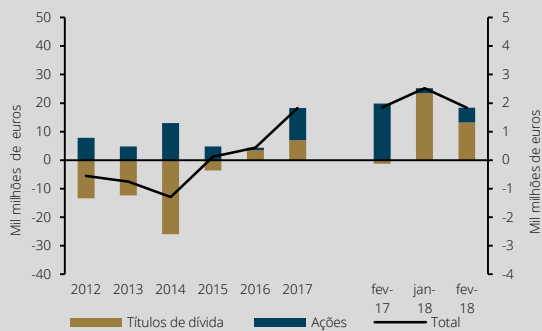


Gráfico 2 • Títulos emitidos, por setor institucional | emissões líquidas

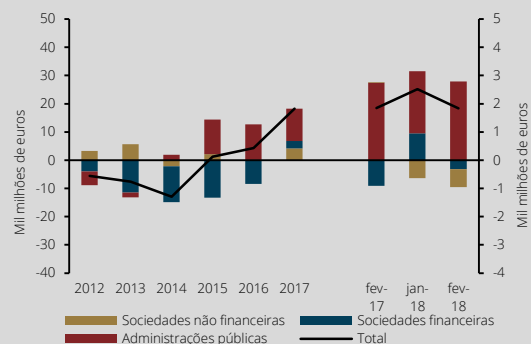


Gráfico 3 • Títulos emitidos, por instrumento | saldos em fim de mês

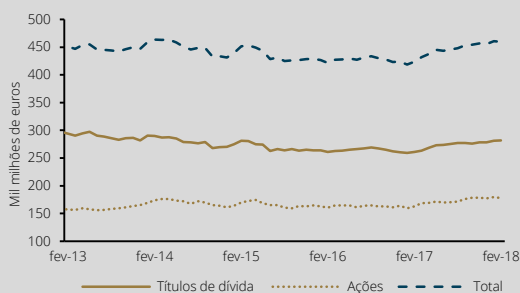
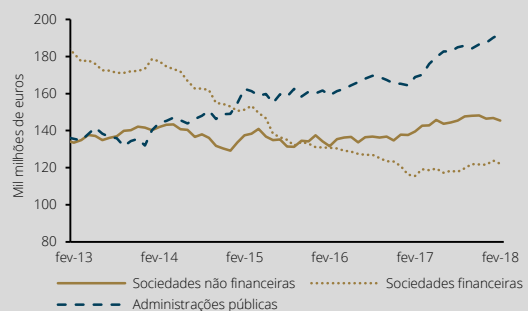


Gráfico 4 • Títulos emitidos, por setor institucional | saldos em fim de mês





Informação adicional disponível em:

[Quadro A.25 do Boletim Estatístico](#)

[Domínio estatístico das estatísticas de títulos do BPstat | Estatísticas online](#)

Data da próxima atualização: 10 de maio de 2018

Banco de Portugal | info@bportugal.pt