



Emissões de títulos Dezembro de 2017

08 de fevereiro de 2018

O Banco de Portugal publica hoje, no quadro [A.25](#) do *Boletim Estatístico* e no *BPstat*, as estatísticas de emissões de títulos de dívida e de ações relativas a dezembro de 2017. Os dados publicados incorporam revisões desde janeiro de 2014, de acordo com a política de revisões das estatísticas do Banco de Portugal.

No ano de 2017, as emissões líquidas (emissões brutas deduzidas de amortizações) de títulos por residentes registaram o valor mais elevado desde 2011, situando-se nos 18,2 mil milhões de euros.

Este montante é explicado pelas emissões líquidas positivas de títulos de dívida (7,1 mil milhões de euros) e de ações (11,2 mil milhões de euros) (Gráfico 1).

Pela primeira vez desde 2010, os três setores institucionais apresentaram emissões líquidas positivas. As emissões líquidas das administrações públicas ascenderam a 11,4 mil milhões de euros, sendo o setor institucional com o valor mais elevado pelo quarto ano consecutivo. O setor financeiro registou emissões líquidas positivas, no valor de 2,7 mil milhões de euros, após cinco anos consecutivos com emissões líquidas negativas (Gráfico 2). Esta evolução reflete emissões líquidas positivas de ações parcialmente compensadas por amortizações de títulos de dívida.

Gráfico 1 • Títulos emitidos, por instrumento | emissões líquidas

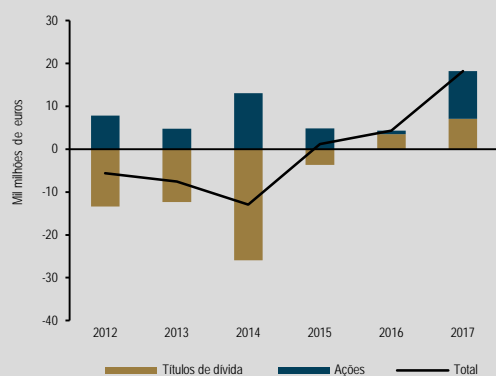
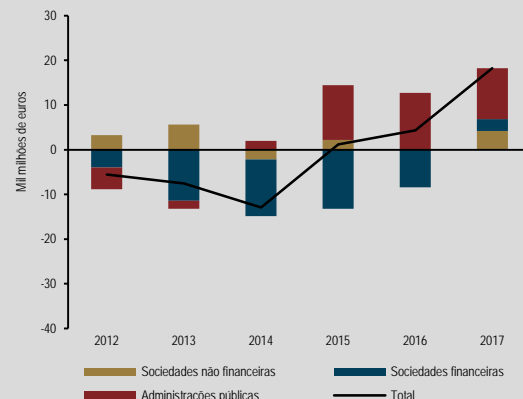


Gráfico 2 • Títulos emitidos, por setor institucional | emissões líquidas



O saldo de títulos emitidos por residentes atingiu 455,6 mil milhões de euros, aumentando 31,5 mil milhões de euros face a 2016. Esta evolução corresponde a uma alteração da tendência de descida registada desde 2013. Para este aumento contribuíram, sobretudo, as emissões líquidas positivas e a valorização dos títulos de dívida pública (Gráfico 3).

Em dezembro de 2017, o saldo de títulos emitidos pelas administrações públicas atingiu os 187,4 mil milhões de euros, o valor mais elevado da respetiva série (Gráfico 4).

Gráfico 3 • Títulos emitidos, por instrumento | saldos em fim de mês

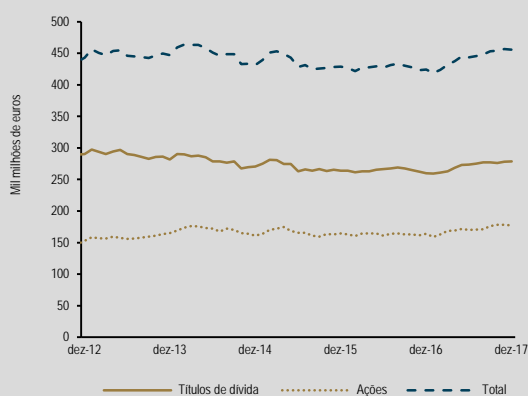
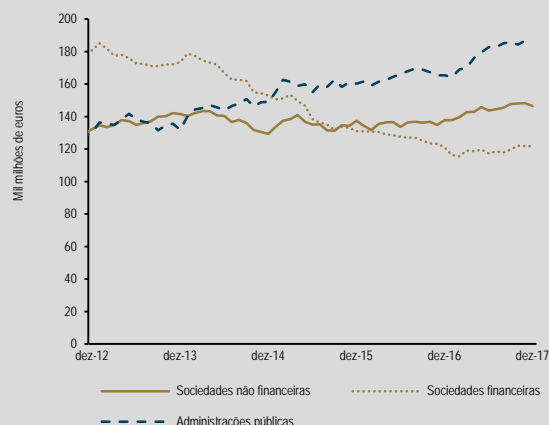


Gráfico 4 • Títulos emitidos, por setor institucional | saldos em fim de mês



Informação adicional disponível em:

[Quadro A.25 do Boletim Estatístico](#)

[Domínio estatístico das estatísticas de títulos do BPstat | Estatísticas online](#)

Data da próxima atualização: 08 de março de 2018

Banco de Portugal | info@bportugal.pt