



NOTA DE INFORMAÇÃO ESTATÍSTICA

6|2018

Emissões de títulos Novembro de 2017

11 de janeiro de 2018

O Banco de Portugal publica hoje, no quadro [A.25](#) do *Boletim Estatístico* e no *BPstat*, as estatísticas de emissões de títulos de dívida e de ações relativas a novembro de 2017.

Em novembro de 2017, as emissões líquidas (emissões brutas deduzidas de amortizações) de títulos por residentes totalizaram 1,4 mil milhões de euros. Este montante é explicado pelas emissões líquidas positivas quer de títulos de dívida (0,9 mil milhões de euros), quer de ações (0,4 mil milhões de euros). (Gráfico 1).

Por setor institucional, as administrações públicas e as sociedades não financeiras apresentaram emissões líquidas

positivas, enquanto as sociedades financeiras exibiram emissões líquidas negativas. (Gráfico 2).

O saldo de títulos emitidos por residentes totalizou 456,0 mil milhões de euros, aumentando 2,1 mil milhões de euros face a outubro de 2017. Este acréscimo deveu-se, sobretudo, ao efeito conjunto das emissões líquidas positivas e da valorização dos títulos de dívida pública (Gráfico 3).

Em novembro de 2017, os saldos de títulos emitidos pelas sociedades não financeiras (149,9 mil milhões de euros) e pelas administrações públicas (185,9 mil milhões de euros) atingiram os valores máximos das respetivas séries (Gráfico 4).

Gráfico 1 • Títulos emitidos, por instrumento | emissões líquidas

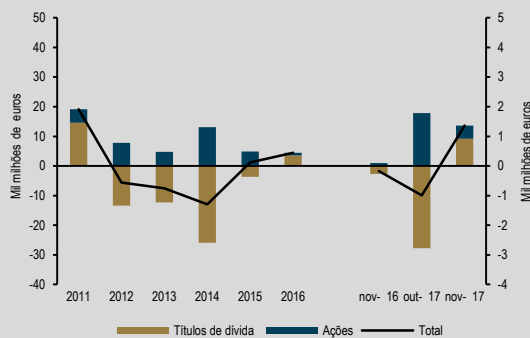


Gráfico 2 • Títulos emitidos, por setor institucional | emissões líquidas

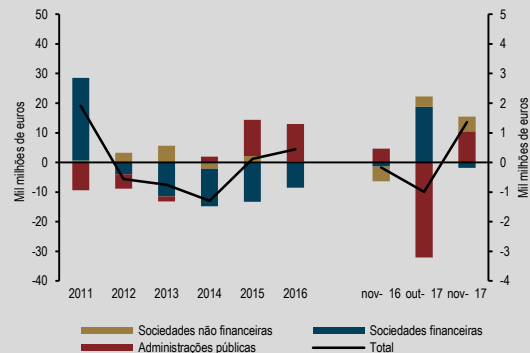


Gráfico 3 • Títulos emitidos, por instrumento | saldos em fim de mês

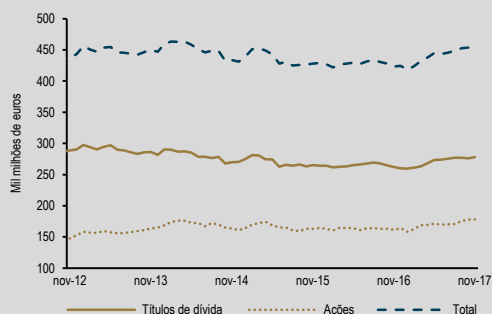
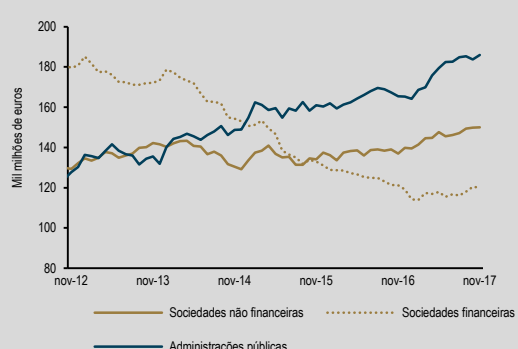


Gráfico 4 • Títulos emitidos, por setor institucional | saldos em fim de mês





Informação adicional disponível em:

[Quadro A.25 do Boletim Estatístico](#)

[Domínio estatístico das estatísticas de títulos do BPstat | Estatísticas online](#)

Data da próxima atualização: 15 de fevereiro de 2018

Banco de Portugal | info@bportugal.pt