



NOTA DE INFORMAÇÃO ESTATÍSTICA 101 | 2018

Balança de pagamentos Agosto de 2018

18 de outubro de 2018

O Banco de Portugal publica hoje, nos quadros [A16](#) e [A17](#) do *Boletim Estatístico* e no *BPstat*, as estatísticas da balança de pagamentos relativas a agosto de 2018.

Nos primeiros oito meses do ano, o saldo conjunto das balanças corrente e de capital fixou-se em 125 milhões de euros, o que compara com 1249 milhões de euros em igual período de 2017 (Gráfico 1). Para esta evolução contribuíram, sobretudo as balanças de bens e de rendimento primário (Gráfico 2).

Comparando com igual período de 2017, as balanças de bens e serviços tiveram evoluções distintas. O défice da balança de bens aumentou 1500 milhões de euros enquanto o excedente da balança de serviços cresceu 853 milhões de euros, essencialmente devido à rubrica de viagens e turismo, cujo saldo passou de 6996 milhões de euros para 7968 milhões de euros (Gráfico 3).

Até agosto, as exportações de bens e serviços cresceram 7,3% (7,5% nos bens e 6,9% nos serviços). As importações aumentaram 8,8% (9,6% nos bens e 5,3% nos serviços).

O défice da balança de rendimento primário aumentou 661 milhões de euros para 4375 milhões de euros, devido ao efeito conjunto da redução dos juros recebidos e do aumento dos dividendos pagos ao exterior.

Nos primeiros oito meses de 2018, o saldo da balança financeira registou um aumento dos ativos líquidos de Portugal face ao exterior de 595 milhões de euros (Gráfico 4). Durante este período destacou-se a redução dos passivos do Banco de Portugal junto do Eurosistema e o investimento em títulos de dívida emitidos por não residentes, por parte das sociedades de seguros e dos bancos residentes em Portugal.

Gráfico 1 • Evolução do saldo acumulado das balanças corrente e de capital

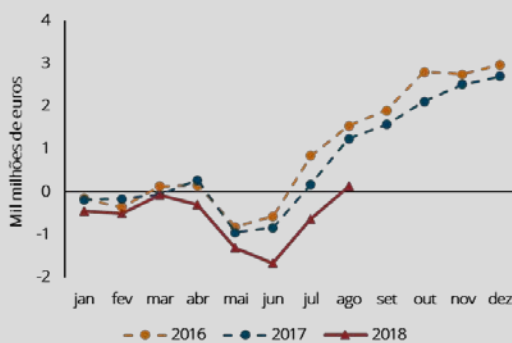


Gráfico 2 • Decomposição do saldo acumulado das balanças corrente e de capital

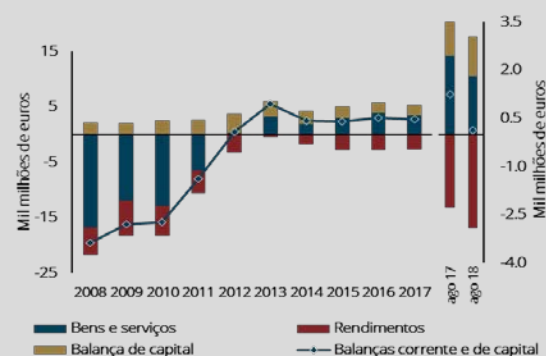
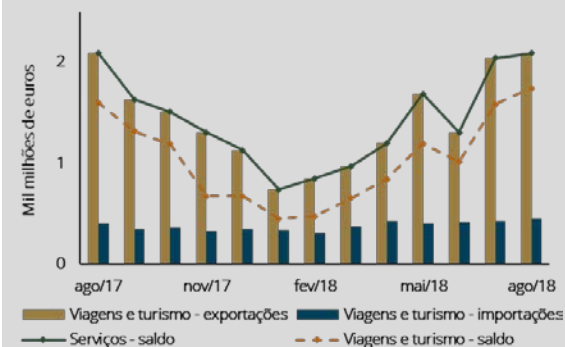
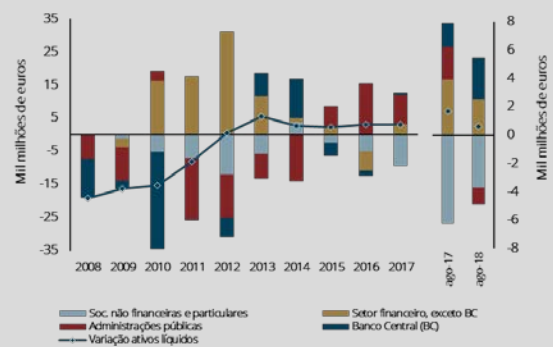


Gráfico 3 • Evolução mensal da balança de serviços e viagens e turismo**Gráfico 4 •** Decomposição da variação acumulada de ativos líquidos sobre o exterior - setor institucional

Informação adicional disponível em:

[Capítulo A.16 do Boletim Estatístico](#)

[Capítulo A.17 do Boletim Estatístico](#)

[Domínio estatístico das estatísticas de balança de pagamentos do BPstat | Estatísticas online](#)

[Estatísticas da Balança de Pagamentos – Notas metodológicas](#)

[Política de revisões das estatísticas do Banco de Portugal](#)

Data da próxima atualização: 21 de novembro de 2018

Banco de Portugal | info@bportugal.pt