



Balança de pagamentos Julho de 2018

19 de setembro de 2018

O Banco de Portugal publica hoje, nos quadros [A16](#) e [A17](#) do *Boletim Estatístico* e no *BPstat*, as estatísticas da balança de pagamentos relativas a julho de 2018.

Nos primeiros sete meses do ano, o saldo conjunto das balanças corrente e de capital fixou-se em -635 milhões de euros, o que compara com 173 milhões de euros em igual período de 2017 (Gráfico 1). Para esta evolução negativa contribuíram, sobretudo, as balanças de bens e de rendimento primário (Gráfico 2).

Em comparação com igual período de 2017, as balanças de bens e de serviços tiveram evoluções distintas. O défice da balança de bens aumentou 1129 milhões de euros enquanto o excedente da balança de serviços cresceu 858 milhões de euros, essencialmente devido à rubrica de viagens e turismo, cujo saldo passou de 5396 milhões de euros para 6222 milhões de euros (Gráfico 3).

Até julho, as exportações de bens e serviços cresceram 7,8% (7,9% nos bens e 7,6% nos serviços). As importações aumentaram 8,6% (9,5% nos bens e 4,7% nos serviços).

O défice da balança de rendimento primário aumentou 666 milhões de euros para 4088 milhões de euros, devido ao aumento dos dividendos pagos ao exterior.

Entre janeiro e julho de 2018, a balança financeira registou uma redução dos ativos líquidos de Portugal face ao exterior de 417 milhões de euros (Gráfico 4). Neste período destacou-se o aumento de passivos das sociedades não financeiras, resultante do investimento de não residentes em títulos de capital destas entidades; destacou-se ainda o aumento de ativos do setor financeiro, decorrente do investimento em títulos de dívida emitidos por não residentes.

Gráfico 1 • Evolução do saldo acumulado das balanças corrente e de capital

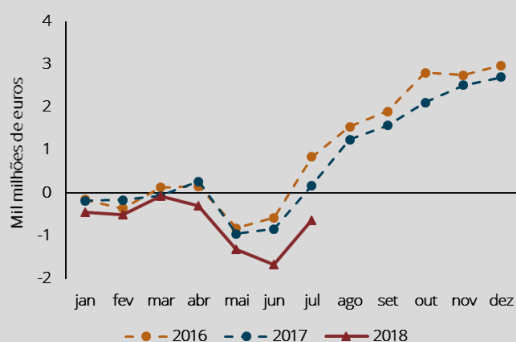


Gráfico 2 • Decomposição do saldo acumulado das balanças corrente e de capital

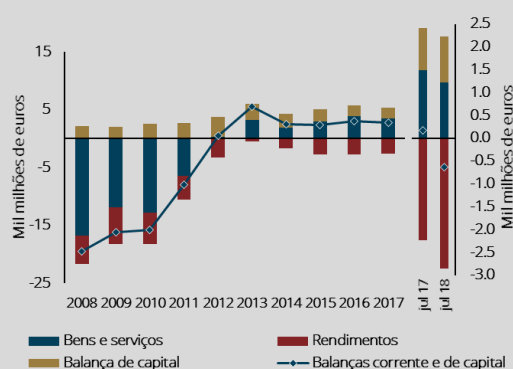
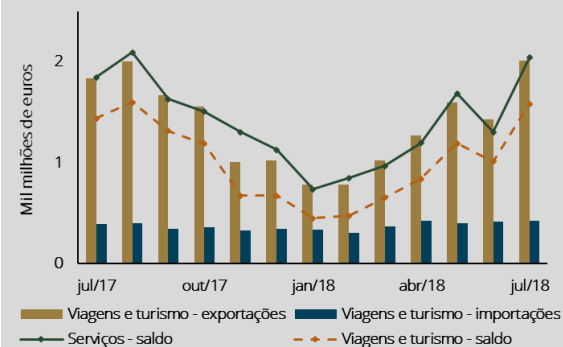
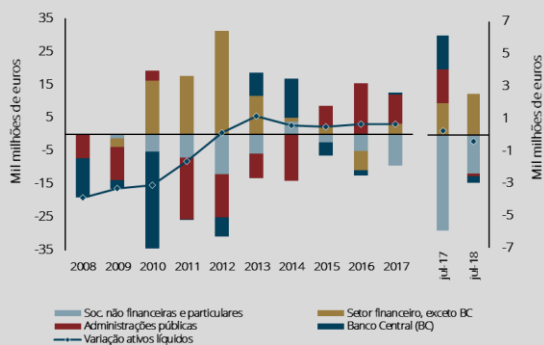


Gráfico 3 • Evolução mensal da balança de serviços e viagens e turismo**Gráfico 4 •** Decomposição da variação acumulada de ativos líquidos sobre o exterior - setor institucional

Informação adicional disponível em:

[Capítulo A.16 do Boletim Estatístico](#)

[Capítulo A.17 do Boletim Estatístico](#)

[Domínio estatístico das estatísticas de balança de pagamentos do BPstat | Estatísticas online](#)

[Estatísticas da Balança de Pagamentos – Notas metodológicas](#)

[Política de revisões das estatísticas do Banco de Portugal](#)

Data da próxima atualização: 18 de outubro de 2018

Banco de Portugal | info@bportugal.pt