



## NOTA DE INFORMAÇÃO ESTATÍSTICA 10 | 2018

### Balança de pagamentos Novembro de 2017

18 de janeiro de 2018

O Banco de Portugal publica hoje, nos quadros [A16](#) e [A17](#) do *Boletim Estatístico* e no *BPstat*, as estatísticas da balança de pagamentos relativas a novembro de 2017.

Nos primeiros onze meses do ano, o saldo conjunto das balanças corrente e de capital situou-se em 2773 milhões de euros, menos 363 milhões de euros do que no mesmo período de 2016 (Gráfico 1). Esta evolução foi determinada pelas balanças de bens e de rendimento primário (Gráfico 2).

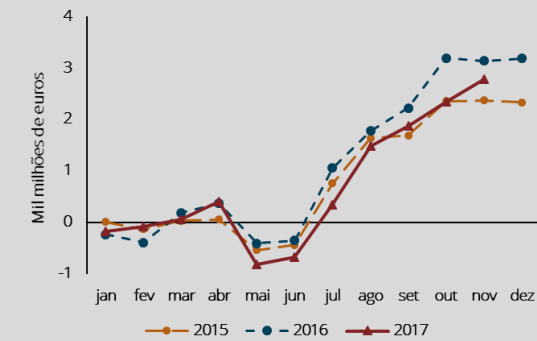
Até novembro de 2017, a balança de bens e serviços registou um excedente de 3838 milhões de euros, menos 513 milhões de euros do que no período homólogo. As exportações cresceram 11,9 por cento (10,7 por cento nos bens e 14,2 por cento nos serviços) e as importações aumentaram 13,5 por cento (14,1 por cento nos bens e 10,9 por cento nos serviços). O aumento do excedente da balança de serviços, em 2146 milhões de euros, foi insuficiente para compensar o incremento do défice da balança de bens de 2658 milhões de euros. Na rubrica “Viagens e turismo” o excedente aumentou

1904 milhões de euros, fixando-se em 10183 milhões de euros. No mês de novembro, o saldo desta rubrica foi de 677 milhões de euros (Gráfico 3).

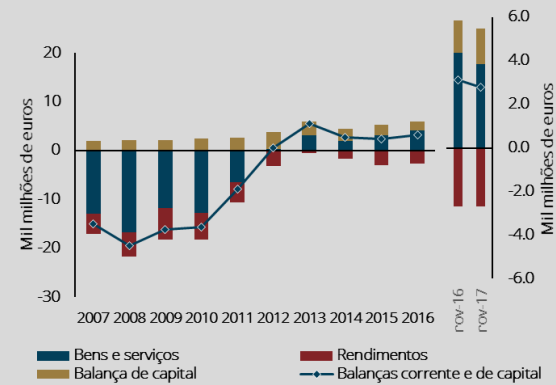
Até novembro de 2017, o défice da balança de rendimento primário aumentou 524 milhões de euros, para 4485 milhões de euros. Esta evolução deveu-se, sobretudo, à redução das transferências da União Europeia.

Nos primeiros onze meses de 2017, o saldo da balança financeira registou um acréscimo dos ativos líquidos de Portugal sobre o exterior no valor de 3393 milhões de euros (Gráfico 4). Este aumento traduziu-se, essencialmente, no investimento em títulos de dívida por parte do setor financeiro e na redução do passivo das administrações públicas. Destaca-se, em novembro de 2017, o reembolso antecipado de 2758 milhões de euros ao FMI, relativo ao empréstimo no âmbito do Programa de Assistência Económica e Financeira.

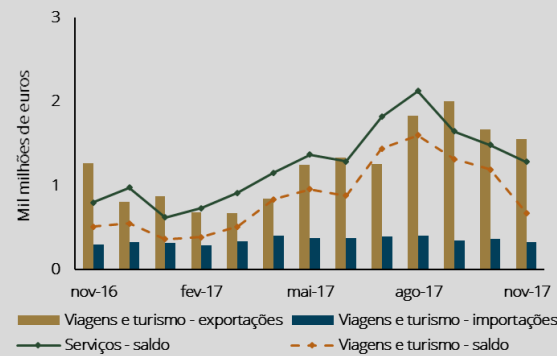
**Gráfico 1 •** Evolução do saldo acumulado das balanças corrente e de capital



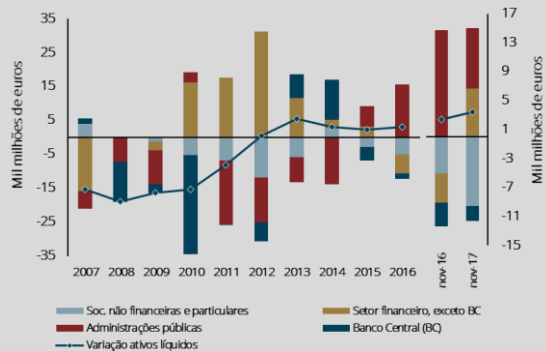
**Gráfico 2 •** Decomposição do saldo acumulado das balanças corrente e de capital



**Gráfico 3 •** Evolução mensal da balança de serviços e viagens e turismo



**Gráfico 4 •** Decomposição da variação acumulada de ativos líquidos sobre o exterior – setor institucional



Informação adicional disponível em:

[Capítulo A.16 do Boletim Estatístico](#)

[Capítulo A.17 do Boletim Estatístico](#)

[Domínio estatístico das estatísticas de balança de pagamentos do BPstat | Estatísticas online](#)

[Estatísticas da Balança de Pagamentos – Notas metodológicas](#)

[Política de revisões das estatísticas do Banco de Portugal](#)

Data da próxima atualização: 21 de fevereiro

Banco de Portugal | [info@bportugal.pt](mailto:info@bportugal.pt)