



# NOTA DE INFORMAÇÃO ESTATÍSTICA 94 | 2016

## Balança de pagamentos

### Julho de 2016

20 de setembro de 2016

O Banco de Portugal publica hoje, nos quadros A.16 e A.17 do Boletim Estatístico e no *BPstat*, as estatísticas da balança de pagamentos relativas a julho de 2016.

Nos primeiros sete meses de 2016, o saldo conjunto das balanças corrente e de capital situou-se em 249 milhões de euros, inferior ao saldo de 1161 milhões de euros registado no mesmo período de 2015 (Gráfico 1).

As componentes de rendimento primário e secundário da balança corrente e a balança de capital contribuíram para a deterioração do saldo acumulado.

Em sentido contrário, verificou-se um aumento do saldo da balança de bens e serviços, que apresentou um excedente de 2186 milhões de euros, superior aos 1607 milhões de euros registados no período homólogo (Gráfico 2).

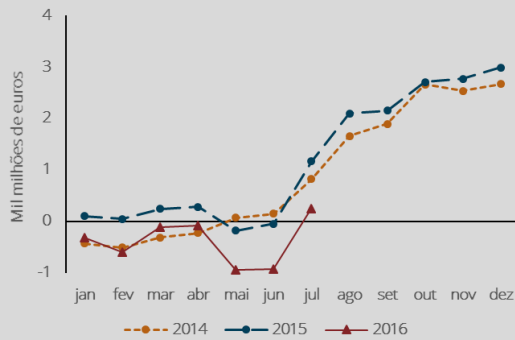
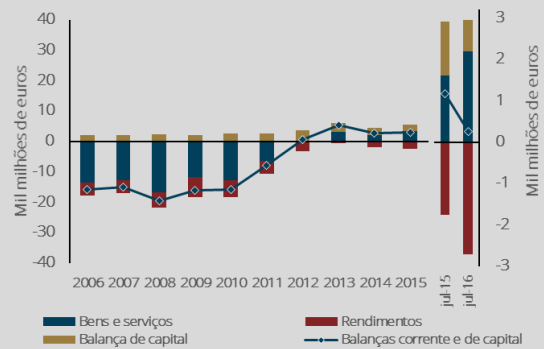
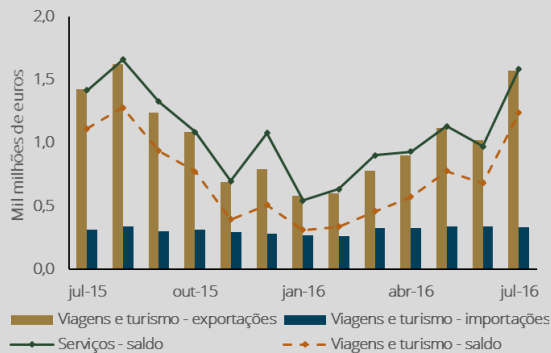
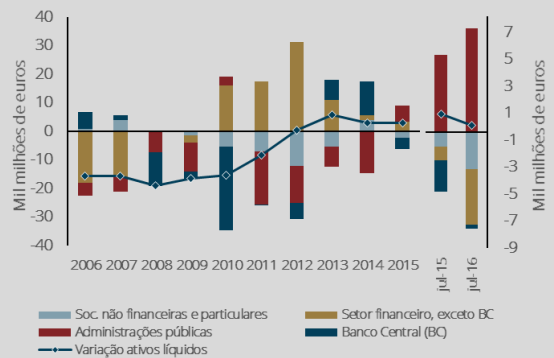
A evolução da balança de bens e serviços deveu-se à redução das importações em 2,7 por cento (variações de -3,2 por cento nos bens e de -0,2 por cento nos serviços), superior ao decréscimo de 1,3 por cento das exportações (variações de -2,4 por cento nos bens e de 1,0 por cento nos serviços).

A rubrica “Viagens e turismo” apresentou um saldo positivo de 4385 milhões de euros, mais 11,5 por cento do que em igual período de 2015 (Gráfico 3).

O défice da balança de rendimento primário totalizou 3062 milhões de euros, aumentando cerca de 609 milhões de euros em relação ao período homólogo. Esta evolução resulta, sobretudo, do aumento dos rendimentos distribuídos a não residentes.

A redução dos fundos provenientes da União Europeia explica, em grande medida, a diminuição dos excedentes das balanças de rendimento secundário e de capital, embora a primeira tenha beneficiado da redução da contribuição financeira para a União Europeia.

Entre janeiro e julho de 2016, o saldo da balança financeira registou um aumento dos ativos líquidos de Portugal sobre o exterior no valor de 543 milhões de euros (Gráfico 4). No mês de julho, o saldo de 1634 milhões de euros explica-se, sobretudo, por um acréscimo dos ativos de reserva (controlados pelo banco central), reflexo de operações no âmbito da gestão de ativos líquidos.

**Gráfico 1 •** Evolução do saldo acumulado das balanças corrente e de capital**Gráfico 2 •** Decomposição do saldo acumulado das balanças corrente e de capital**Gráfico 3 •** Evolução mensal da balança de serviços e viagens e turismo**Gráfico 4 •** Decomposição da variação acumulada de ativos líquidos sobre o exterior – setor institucional

Informação adicional disponível em:

[Capítulo A.16 do Boletim Estatístico](#)

[Capítulo A.17 do Boletim Estatístico](#)

[Domínio estatístico das estatísticas de balança de pagamentos do BPstat | Estatísticas online](#)

[Estatísticas da Balança de Pagamentos – Notas metodológicas](#)

[Política de revisões das estatísticas do Banco de Portugal](#)

Data da próxima atualização: 19 de outubro de 2016

Banco de Portugal | [info@bportugal.pt](mailto:info@bportugal.pt)