

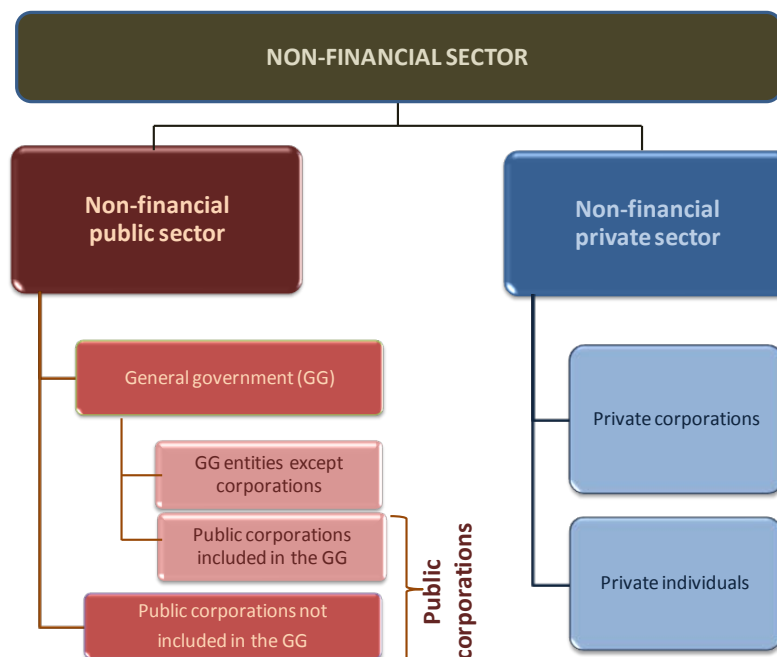


New chapter of the Statistical Bulletin on non-financial sector indebtedness

Banco de Portugal initiates today the publication of the new chapter K of the Statistical Bulletin on the debt of the non-financial sector (cfr. Figure 1).

For the first time, it is published statistical information on indebtedness combining different dimensions of analysis, namely: debtor and creditor sectors, type of financial instrument, original maturity, economic activity and size of the company, which is an innovative achievement at international level, made possible by the unique characteristics of the statistical system managed by Banco de Portugal¹.

Figure 1 – Delimitation of the non-financial sector



The publication of the new section A.20 with a summary of the main indicators on the non-financial sector indebtedness (cfr. Table 1) is also initiated.

Unless stated otherwise, the statistical data published in section A.20 and in chapter K present non-consolidated debt, i.e., it includes the debts between entities of the same sector².

¹ The statistical data published now are based on information compiled in the monetary and financial statistics, balance and payments and international investment position statistics, securities statistics, public finance statistics, financial accounts, and by exploring the Central Balance-Sheet Database and the Central Credit Registers.

² That is to say that if one entity of one sector grants a loan to another entity of the same sector, this loan is considered in the total debt of that sector.

At the end of 2011, the non-consolidated debt of the non-financial sector amounted to around EUR 715 billions, corresponding to 418% of GDP (402% in 2010).

At that time, the non-consolidated debt of the non-financial public sector was of EUR 236 billions (138% of GDP). The consolidated Maastricht public debt³ net of deposits of the central government corresponded to 99% of GDP.

Table 1 – Non-financial sector indebtedness

	Sep-10	Dec-10	Sep-11	Dec-11	Dec-10	Dec-11	Sep-10	Dec-10	Sep-11	Dec-11
	(10 ⁹ euros)				(y. r. - in %)		(as a percentage of the GDP ⁽¹⁾)			
	1	2	3	4	5	6	7	8	9	10
Total debt										
1 General government	176 861	185 736	215 137	212 652	17.1	14.5	102.7	107.6	125.2	124.4
Memo item:										
2 Maastricht debt ⁽¹⁾	156 585	161 257	189 700	183 330	15.2	13.7	90.9	93.4	110.4	107.2
3 Maastricht debt net of deposits of the central government	149 392	157 519	169 008	168 994	15.0	7.3	86.7	91.3	98.3	98.8
4 Public corporations	39 130	43 272	45 532	46 140	16.3	6.6	22.7	25.1	26.5	27.0
5 Public corporations included in general government ⁽¹⁾	16 336	20 398	22 257	22 828	38.6	11.9	9.5	11.8	12.9	13.4
6 Public corporations not included in general government	22 794	22 873	23 275	23 312	1.8	1.9	13.2	13.3	13.5	13.6
7 Non-financial public sector (1 + 6)	199 655	208 609	238 412	235 964	15.2	13.1	115.9	120.9	138.7	138.0
8 Private corporations	301 797	305 263	305 985	303 802	1.2	-0.5	175.2	176.9	178.0	177.7
9 Micro, small and medium corporations ⁽¹⁾	185 831	188 689	187 524	185 661	1.7	-1.6	107.9	109.3	109.1	108.6
10 Micro corporations (321 thousand)	81 239	82 486	82 281	81 538	1.2	-1.1	47.2	47.8	47.9	47.7
11 Small corporations (39 thousand)	51 434	51 857	51 090	50 513	-1.7	-2.6	29.9	30.0	29.7	29.5
12 Medium corporations (6 thousand)	53 157	54 346	54 152	53 610	5.9	-1.4	30.9	31.5	31.5	31.4
13 Large corporations ⁽¹⁾ (1 thousand)	71 689	72 354	71 937	72 232	1.2	-0.2	41.6	41.9	41.8	42.3
14 Non-financial holdings (3 thousand)	44 277	44 220	46 525	45 909	-0.6	3.8	25.7	25.6	27.1	26.9
15 Private individuals ⁽¹⁾	179 037	179 758	176 735	175 462	0.4	-2.4	103.9	104.2	102.8	102.6
16 of which: housing	124 587	124 894	123 797	122 929	2.4	-1.6	72.3	72.4	72.0	71.9
17 Non-financial private sector (8 + 15)	480 834	485 021	482 720	479 264	0.9	-1.2	279.2	281.1	280.8	280.3
18 Total - non-financial sector indebtedness (7 + 17)	680 489	693 631	721 133	715 229	4.8	3.1	395.1	401.9	419.5	418.4

At the end of 2011, the non-consolidated debt of the non-financial private sector amounted to EUR 479 billions, representing 280% of GDP (281% in 2010). Private corporations registered a level of indebtedness of 178% of GDP (177% in 2010) while for private individuals the level was 103% of PIB (104% in 2010). The level of debt of private individuals in 2011 represented 121% of disposable income (cfr. Table K.1.1 of chapter K of the Statistical Bulletin).

Chart 1 - Non-financial sector indebtedness: public and private

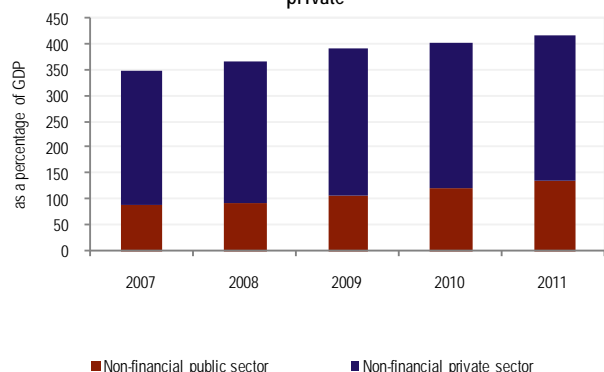
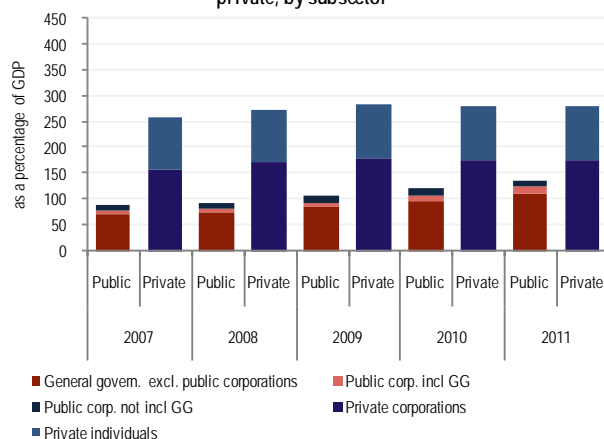


Chart 2 - Non-financial sector indebtedness: public and private, by subsector



³ The data published now for public debt are still preliminary, since the April 2012 notification of Excessive Deficit Procedure by the Portuguese statistical authorities in the framework of the European community legislation is still running. See public debt concepts in the annex to this press release.

Public debt⁴

For the general government sector it should be highlighted the concept of Maastricht debt, which corresponds to the consolidated debt of general government excluding trade credits⁵.

Additionally, and in the framework of the Financial Assistance Programme to Portugal (FAP), a ceiling⁶ for each year for the general government debt was established; the concept is based on the Maastricht debt, but excludes a set of specific situations specified in the memorandum of understanding⁷.

In Table 2 it is presented a summary of the main concepts and respective results for end-2011.

Table 2 – Public debt concepts and comparison with the performance criterion under the Financial Assistance Programme to Portugal (FAP) – December 2011

		10 ⁹ euros	(in % of GDP)	year on year rate of change in %
(1)	Non-consolidated general government debt	212,7	124,4	14,5
(2)	Debt between entities of the general government	25,3	14,8	22,9
(3)=(2-1)	Consolidated general government debt	187,3	109,6	13,4
(4)	Trade credits obtained by the general government	4,0	2,3	3,3
(5)=(3-4)	Maastricht debt	183,3	107,2	13,7
(6)	Maastricht debt net of deposits of the central government	169,0	98,8	7,3
(7)	Exclusions for the purpose of the FAP performance criterion	15,5	9,1	..
(8)=(5-7)	General government debt for the FAP performance criterion	167,8	98,2	..
(9)	Ceiling on the FAP performance criterion	175,9	102,9	..
(10)=(8-9)	Difference from the ceiling	-8,1	-4,7	..

Debt of public corporations

Banco de Portugal publishes, for the first time, the value for the debt of the non-financial public corporations irrespective of their inclusion in the institutional sector of general government⁸ (cfr. Table K.2.2 of chapter K of the Statistical Bulletin).

⁴ The issue on consolidation is particularly relevant in the case of the general government, for which there are several concepts, broadly designated as "public debt", which are defined in the annex to this press release.

⁵ This concept differs from the concept of direct State debt, which is compiled monthly by the Portuguese Treasury and Debt Management Agency (IGCP) and also published by Banco de Portugal. The main differences are: i. sector delimitation – direct State debt includes only debt issued by the State, while the Maastricht debt includes the debt of all entities classified, for statistical purposes, in general government; ii. consolidation – direct State debt shows only the liabilities of the State, while the Maastricht debt is consolidated, i.e. assets of general government which are liabilities of general government are excluded; iii. accrued interest of saving certificates – direct State debt includes the accrued interest of saving certificates, which are excluded from Maastricht debt.

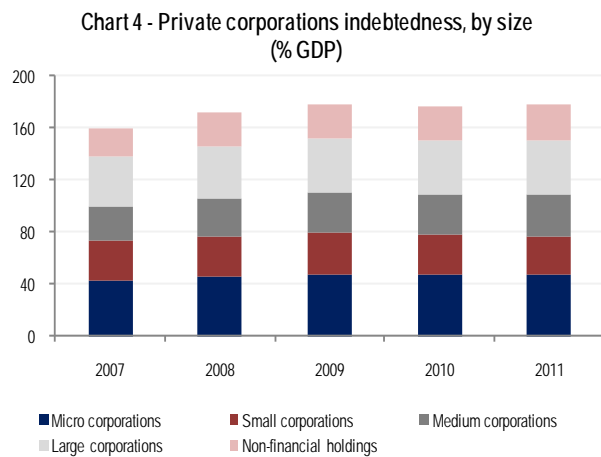
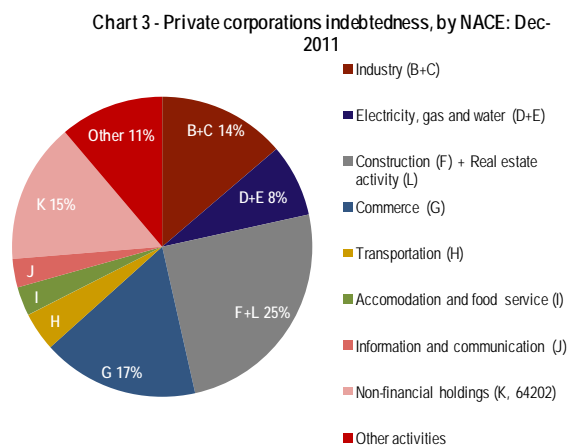
⁶ Defined as in the technical memorandum of understanding: ceiling on the overall stock of general government debt (performance criterion).

⁷ For the purposes of the Program, the stock of general government debt will exclude: (i) debt contracted for bank restructuring, when carried out under the Program's banking sector support and restructuring strategy; (ii) IGCP deposits; and (iii) (from end-September 2011) the 'prepaid margin' on all EFSF loans. For 2011, the ceiling of the overall stock of general government debt will be adjusted upward (downward) by the amount of any upward (downward) revision to the stock at end-December 2010 general government debt of EUR160.47 billion. From 2012 onwards, the ceiling of the overall stock of general government debt will be adjusted upward (downward) by the amount of any upward (downward) reclassification of entities or operations that affects the stock at end-December of the previous year. For Program purposes, all foreign currency-related assets, liabilities, and flows will be evaluated at "Program exchange rates" as defined below, with the exception of the items affecting government fiscal balances, which will be measured at spot exchange rate (i.e., the rate for immediate delivery) prevailing on the date of the transaction. The Program exchange rates are those that prevailed on May 5, 2011. In particular, the exchange rates for the purposes of the Program are set €1 = 1.483 U.S. dollar, €1 = 116.8390 Japanese yen, €1.09512 = 1 SDR. (see paragraphs 2, 12 e 13, part C of the technical memorandum of understanding).

The total indebtedness of these entities amounted, at end-2011, to 27% of GDP (25% in 2010), i.e., near 20% of total debt of the non-financial public sector. In the case of the public corporations included in the general government, in 2011, an increase of debt vis-à-vis general government and a decrease vis-à-vis the resident financial sector were observed (cfr. Table K.1.3 of chapter K of the Statistical Bulletin).

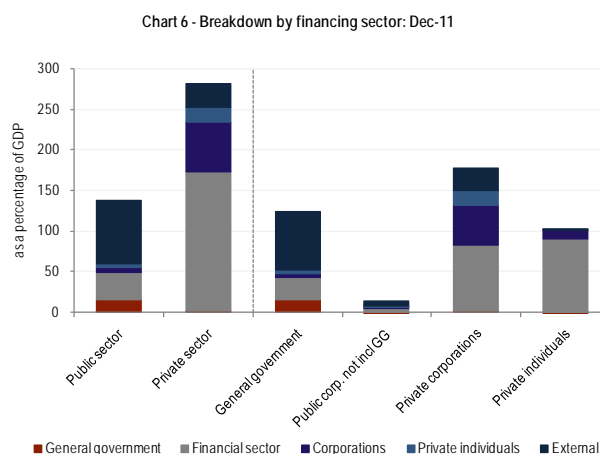
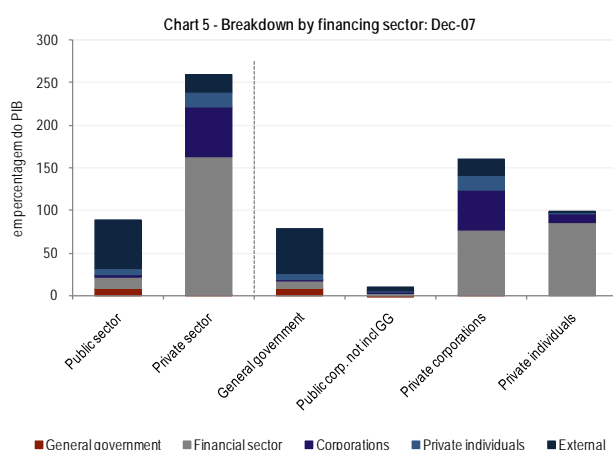
Debt of private corporations by economic activity sector and size of the company

With respect to the distribution of private corporations' debt by economic activity sector (Chart 3), it is worth noting the weight of sectors construction and real estate, despite the reduction occurred in 2011. By size of company, it is observed a relatively homogenous distribution, notwithstanding the distribution in terms of number of companies (cfr. Table K.1.1 of chapter K of the Statistical Bulletin). Microcorporations exhibited the highest weight on debt, corresponding to 47.7% of GDP at end-2011 (Chart 4).

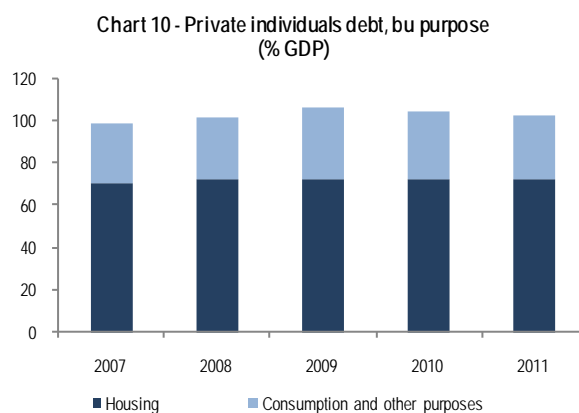
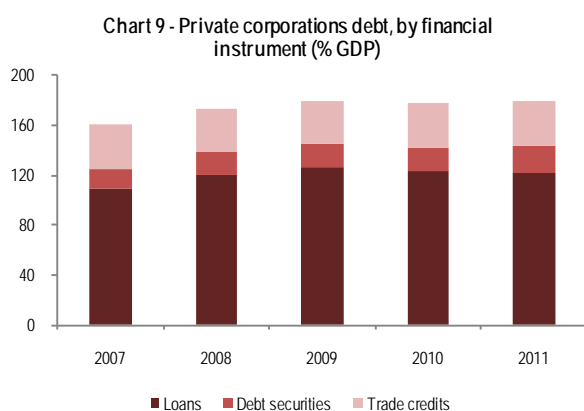
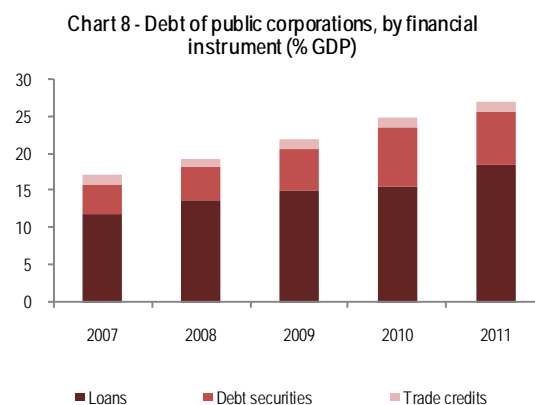
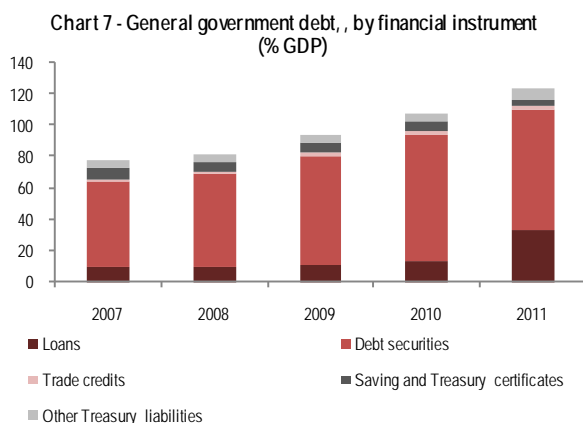


In terms of debt by type of creditor (Table K.1.3 of chapter K of the Statistical Bulletin), charts 5 and 6 show a higher external financing to the general government, despite the significant increase of debt vis-à-vis the resident financial sector registered between 2007 and 2011. In the case of private corporations, it is also relevant the financing between entities within the sector, whereas in the case of private individuals it is the resident financial sector that dominates. It is worth noting that private individuals are considered as creditors by means of loans granted to the firms of which they act as shareholders, investments in saving certificates and Treasury certificates, and trade credits granted as sole traders.

⁸ Banco de Portugal publishes in its website the list of entities for statistical purposes that comprise these different sectors: <http://www.bportugal.pt/en-US/Estatisticas/MetodologiasE NomenclaturasEstatisticas/LEFE/Pages/ListadeEntidadesparaFinsEstatisticos.aspx>.



Section K.2 of chapter K of the Statistical Bulletin presents the debt of each debtor sector, by financial instrument and original maturity (cfr. Charts 7 to 10). Section K.3 presents the values on the indebtedness vis-à-vis the resident financial sector for each debtor sector.



ANNEXES:

A - Methodological concepts

B - New table A.20 and new chapter K released in the Statistical Bulletin

Concept of debt

The concept of debt presented includes loans, debt securities and trade credits. In the case of general government, it includes also saving certificates, Treasury certificates and other Treasury liabilities.

The values presented are based on end-of-period positions valued at nominal value, excluding accrued interest. Unless stated otherwise, the statistical data published in section A.20 and in chapter K present non-consolidated debt, i.e., it includes the debts between entities of the same sector (that is to say that if one entity of one sector grants a loan to another entity of the same sector, this loan is considered in the total debt of that sector).

Public debt

The issue on consolidation is particularly relevant in the case of the general government, for which there are several concepts, broadly designated as “public debt”, which are defined in Table 2.

Table 2 – Concepts of public debt

<p>Non-consolidated debt of general government</p>	<p>It corresponds to the sum of non-consolidated debt of central government, local government and social security funds.</p> <p>It includes: loans, debt securities, saving certificates, Treasury certificates, other Treasury liabilities, trade credits.</p> <p>It includes the non-consolidated debt of public corporations comprised in general government which are classified as central government or local government, depending on their shareholder.</p>
<p>Consolidated debt of general government</p>	<p>It corresponds to non-consolidated debt of general government deducted of the component of debt between entities of the same sector. For example, it excludes: the Treasury bonds issued by the central government which are in the portfolio of social security funds; Treasury loans to public corporations included in general government</p> <p>It includes: loans, debt securities, saving certificates, Treasury certificates, other Treasury liabilities, trade credits.</p> <p>It includes the consolidated debt of public corporations classified in general government.</p>
<p>Maastricht debt</p>	<p>It corresponds to consolidated debt of general government deducted of trade credits.</p>
<p>Public corporations debt</p>	<p>It corresponds to the sum of non-consolidated debt of public corporations included in general government and of non-consolidated debt of public non-financial corporations not included in general government.</p> <p>It includes: loans, debt securities, trade credits.</p>
<p>Non-financial public sector debt</p>	<p>It corresponds to the sum of non-consolidated debt of general government with non-consolidated debt of public non-financial corporations not included in general government.</p> <p>It includes: loans, debt securities, saving certificates, Treasury certificates, other Treasury liabilities, trade credits.</p>

Annex B | New section A.20 and new chapter K released in the Statistical Bulletin

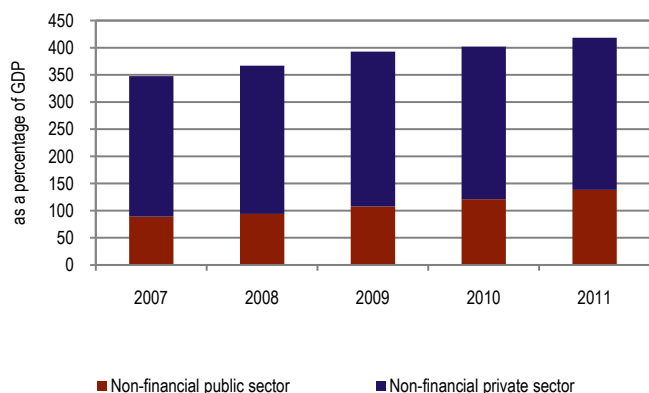
Non-financial sector indebtedness

A.20 NON-FINANCIAL SECTOR INDEBTEDNESS⁽¹⁾

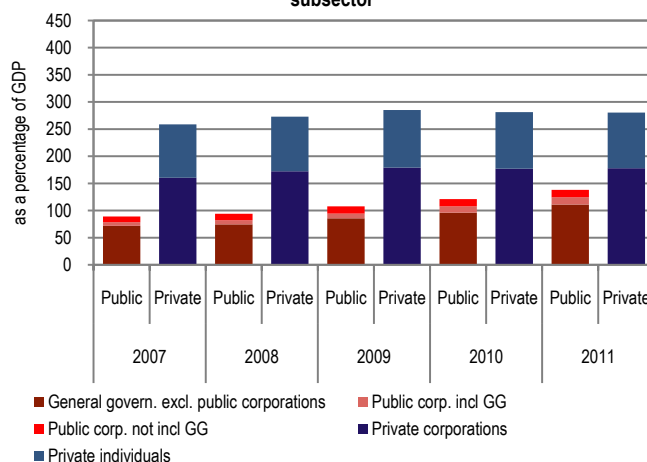
Source: Banco de Portugal and Instituto Nacional de Estatística

	Sep-10	Dec-10	Sep-11	Dec-11	Dec-10	Dec-11	Sep-10	Dec-10	Sep-11	Dec-11
	1	2	3	4	5	6	7	8	9	10
Total debt										
1 General government	176 861	185 736	215 137	212 652	17.1	14.5	102.7	107.6	125.2	124.4
Memo item:										
2 Maastricht debt ⁽¹⁾	156 585	161 257	189 700	183 330	15.2	13.7	90.9	93.4	110.4	107.2
3 Maastricht debt net of deposits of the central government	149 392	157 519	169 008	168 994	15.0	7.3	86.7	91.3	98.3	98.8
4 Public corporations	39 130	43 272	45 532	46 140	16.3	6.6	22.7	25.1	26.5	27.0
5 Public corporations included in general government ⁽¹⁾	16 336	20 398	22 257	22 828	38.6	11.9	9.5	11.8	12.9	13.4
6 Public corporations not included in general government	22 794	22 873	23 275	23 312	1.8	1.9	13.2	13.3	13.5	13.6
7 Non-financial public sector (1 + 6)	199 655	208 609	238 412	235 964	15.2	13.1	115.9	120.9	138.7	138.0
8 Private corporations	301 797	305 263	305 985	303 802	1.2	-0.5	175.2	176.9	178.0	177.7
9 Micro, small and medium corporations ⁽¹⁾	185 831	188 689	187 524	185 661	1.7	-1.6	107.9	109.3	109.1	108.6
10 Micro corporations (321 thousand)	81 239	82 486	82 281	81 538	1.2	-1.1	47.2	47.8	47.9	47.7
11 Small corporations (39 thousand)	51 434	51 857	51 090	50 513	-1.7	-2.6	29.9	30.0	29.7	29.5
12 Medium corporations (6 thousand)	53 157	54 346	54 152	53 610	5.9	-1.4	30.9	31.5	31.5	31.4
13 Large corporations ⁽¹⁾ (1 thousand)	71 689	72 354	71 937	72 232	1.2	-0.2	41.6	41.9	41.8	42.3
14 Non-financial holdings (3 thousand)	44 277	44 220	46 525	45 909	-0.6	3.8	25.7	25.6	27.1	26.9
15 Private individuals ⁽¹⁾	179 037	179 758	176 735	175 462	0.4	-2.4	103.9	104.2	102.8	102.6
16 of which: housing	124 587	124 894	123 797	122 929	2.4	-1.6	72.3	72.4	72.0	71.9
17 Non-financial private sector (8 + 15)	480 834	485 021	482 720	479 264	0.9	-1.2	279.2	281.1	280.8	280.3
18 Total - non-financial sector indebtedness (7 + 17)	680 489	693 631	721 133	715 229	4.8	3.1	395.1	401.9	419.5	418.4

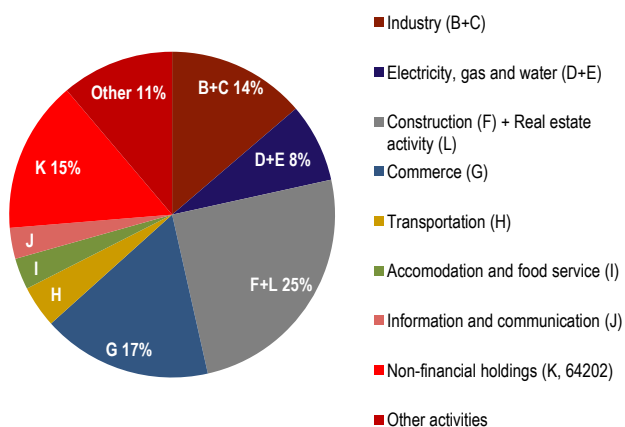
Non-financial sector indebtedness: public and private



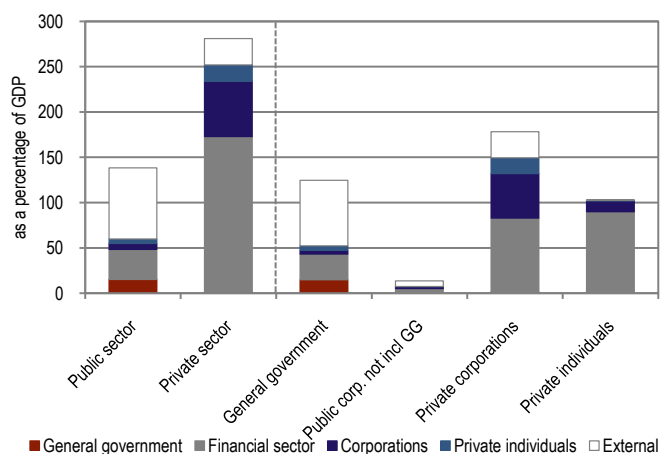
Non-financial sector indebtedness: public and private, by subsector



Private corporations indebtedness, by NACE: Dec-2011



Breakdown by financing sector: Dec-11



(1) For more information see notes for Table K.1.1, on chapter K of the Statistical Bulletin.

ENDIVIDAMENTO DO SETOR NÃO FINANCEIRO

NON-FINANCIAL SECTOR INDEBTEDNESS



Dívida total, principais indicadores K.1
Total debt, main indicators

Dívida total, por setor devedor K.2
Total debt, by category of borrower

Dívida junto do setor financeiro residente K.3
Debt vis-à-vis the resident financial sector

K.1.1 RÁCIOS DE ENDIVIDAMENTO⁽¹⁾
Em percentagem do PIB⁽²⁾
Valores não consolidados

INDEBTEDNESS RATIOS⁽¹⁾
As a percentage of GDP⁽²⁾
Non-consolidated values

Fonte/Source: Banco de Portugal; Instituto Nacional de Estatística

Em percentagem / In percentages

	Dez 07	Dez 08	Dez 09	Dez 10	Set 11	Dez 11	
	Dec 07	Dec 08	Dec 09	Dec 10	Sep 11	Dec 11	
	1	2	3	4	5	6	
1 Administrações públicas.....	78.2	82.0	94.2	107.6	125.2	124.4	General government.....
2 Administração central.....	73.2	76.6	87.5	100.2	116.8	116.2	Central government.....
3 Administração regional e local.....	5.0	5.4	6.6	7.5	8.4	8.2	Local government.....
4 Fundos da segurança social.....	0.0	0.0	0.0	0.0	0.0	0.0	Social security funds.....
Por memória:							Memo items:
5 Dívida na ótica de Maastricht ⁽³⁾	68.3	71.6	83.1	93.4	110.4	107.2	Maastricht deb ⁽³⁾
5a Dívida na ótica de Maastricht líquida de depósitos da administração central.....	66.0	69.6	81.3	91.3	98.3	98.8	Maastricht debt net of deposits of the central government.....
6 Empresas públicas.....	17.3	19.3	22.1	25.1	26.5	27.0	Public corporations.....
7 Empresas públicas incluídas nas administrações públicas ⁽⁴⁾	6.8	7.5	8.7	11.8	12.9	13.4	Public corporations included in the general government ⁽⁴⁾
8 Empresas públicas não incluídas nas administrações públicas.....	10.5	11.8	13.3	13.3	13.5	13.6	Public corporations not included in the general government.....
9=[1]+[8] Setor público não financeiro.....	88.8	93.9	107.5	120.9	138.7	138.0	Non-financial public sector.....
10 Empresas privadas.....	160.1	172.1	178.9	176.9	178.0	177.7	Private corporations.....
Por setor de atividade económica ⁽⁵⁾ :							By economic activity ⁽⁵⁾ :
11 Indústrias transformadoras e extrativas (B+C).....	23.1	24.0	24.4	24.2	24.4	24.4	Manufacturing, mining and quarrying (B+C).....
12 Eletricidade, gás e água (D+E).....	8.9	12.0	13.0	13.4	13.4	13.9	Electricity, gas and water (D+E).....
13 Construção (F).....	25.7	27.2	28.5	27.1	26.6	26.3	Construction (F).....
14 Comércio por grosso e a retalho; reparação de veículos automóveis e motocicletas (G).....	29.9	29.8	30.2	30.3	30.1	30.0	Wholesale and retail trade; repair of motor vehicles and motorcycles (G).....
15 Transportes e armazenagem (H).....	6.1	7.1	8.0	8.0	7.4	7.4	Transportation and storage (H).....
16 Alojamento e restauração (I).....	4.3	4.8	5.3	5.3	5.6	5.5	Accommodation and food service activities (I).....
17 Atividades de informação e de comunicação (J).....	4.9	4.9	5.4	5.8	5.4	5.5	Information and communication (J).....
18 Sociedades gestoras de participações sociais não financeiras (K, 64202).....	22.2	26.4	26.4	25.6	27.1	26.9	Non-financial holdings (K, 64202).....
19 Atividades imobiliárias (L).....	17.0	18.1	18.7	18.2	18.1	18.0	Real estate activities (L).....
20 Atividades de consultoria, técnicas e administrativas (M+N).....	11.1	10.6	11.3	10.8	11.7	11.7	Professional, scientific, technical and administrative activities (M+N).....
21 Educação, saúde e outras atividades de serviços sociais e pessoais (P+Q+R+S).....	3.8	4.0	4.2	4.3	4.3	4.3	Education, human health, social work and other personal activities (P+Q+R+S).....
22 Outras atividades (A+O).....	3.1	3.3	3.6	3.8	3.9	3.9	Other activities (A+O).....
Por dimensão ⁽⁶⁾ :							By size ⁽⁶⁾ :
23 Microempresas (321 mil).....	42.8	45.6	48.4	47.8	47.9	47.7	Micro corporations (321 thousand).....
24 Pequenas empresas (39 mil).....	30.5	31.1	31.3	30.0	29.7	29.5	Small corporations (39 thousand).....
25 Médias empresas (6 mil).....	26.7	28.8	30.4	31.5	31.5	31.4	Medium corporations (6 thousand).....
26 Grandes empresas (1 milhar).....	38.0	40.2	42.4	41.9	41.8	42.3	Large corporations (1 thousand).....
27 Particulares ⁽⁷⁾	98.5	100.8	106.2	104.2	102.8	102.6	Private individuals ⁽⁷⁾
28 Empréstimos para habitação.....	70.4	72.1	72.4	72.4	72.0	71.9	Housing loans.....
29 Empréstimos para consumo e outros fins.....	28.1	28.7	33.8	31.8	30.8	30.7	Loans for consumption and other purposes.....
30 do qual: Financiamento à atividade empresarial em nome individual concedido pelo setor financeiro residente.....	-	-	3.9	3.5	3.3	3.0	of which: sole trade financing granted by the resident financial sector.....
31 Por memória: Endividamento em percentagem do rendimento disponível ⁽⁸⁾	121.6	121.5	124.9	121.9	122.1	121.2	Memo item: Indebtedness in percentage of gross disposable income ⁽⁸⁾
32=[10]+[27] Setor privado não financeiro.....	258.6	272.9	285.2	281.1	280.8	280.3	Non-financial private sector.....
33=[9]+[32] Total - endividamento do setor não financeiro.....	347.4	366.7	392.7	401.9	419.5	418.4	Total - non-financial sector indebtedness.....
Financiado por:							Financed by:
34 Administrações públicas.....	9.8	10.6	10.5	13.5	13.8	16.4	General government.....
35 Setor financeiro ⁽⁹⁾	174.8	185.3	197.1	205.8	210.4	204.5	Financial sector ⁽⁹⁾
36 Empresas.....	61.2	65.1	68.1	67.2	66.8	67.0	Corporations.....
37 Particulares ⁽⁷⁾	24.7	24.8	25.9	24.2	23.4	23.3	Private individuals ⁽⁷⁾
38 Exterior.....	77.0	80.9	91.1	91.2	105.1	107.2	External.....

(1) A dívida inclui: empréstimos, títulos de dívida (valor nominal) e créditos comerciais. No caso da administração central incluem-se ainda os certificados de aforro, certificados do Tesouro e outras responsabilidades do Tesouro. / Debt includes: loans, debt securities (nominal value) and trade credits. In the case of central government it also includes saving certificates, Treasury certificates and other Treasury liabilities.

(2) O valor do PIB corresponde ao acumulado dos últimos quatro trimestres, divulgado pelo Instituto Nacional de Estatística. Para o trimestre mais recente, e caso este valor não esteja ainda disponível, é utilizada uma estimativa calculada pelo Banco de Portugal com base na informação divulgada pelo Instituto Nacional de Estatística, nomeadamente a variação em volume do último trimestre. / GDP figures refer to the last four quarters cumulated flows, published by Instituto Nacional de Estatística. For the latest quarter, and when such figure is not available, it is used an estimate calculated by Banco de Portugal on the basis of information disseminated by Instituto Nacional de Estatística, namely the volume change for the last quarter.

(3) Os valores agora divulgados para a dívida pública têm um caráter preliminar, sendo o respetivo apuramento em cumprimento da legislação comunitária no âmbito da notificação de abril 2012 do Procedimento dos Défices Excessivos da responsabilidade das autoridades estatísticas portuguesas. Este conceito difere do conceito dívida direta do Estado, compilada pelo Instituto de Gestão da Tesouraria e do Crédito Público (IGCP) numa base mensal e divulgada também pelo Banco de Portugal, devido, principalmente, a: i. diferenças de delimitação do setor - a dívida direta do Estado inclui apenas a dívida emitida pelo Estado, enquanto na dívida de Maastricht se incluem todas as entidades classificadas, para fins estatísticos, no setor institucional das administrações públicas; ii. efeitos de consolidação - a dívida direta do Estado reflete apenas os passivos deste subsector, enquanto a dívida de Maastricht é consolidada, isto é, excluem-se os ativos das administrações públicas em passivos emitidos pelas próprias administrações públicas; iii. capitalização dos certificados de aforro - a dívida direta do Estado inclui a capitalização acumulada dos certificados de aforro, que é excluída da definição de Maastricht. / The data published now for public debt are still preliminary, since the April 2012 notification of Excessive Deficit Procedure by the Portuguese statistical authorities in the framework of the European community legislation is still running. This concept differs from the concept of direct State debt, which is compiled monthly by the Portuguese Treasury and Debt Management Agency (IGCP) and also published by Banco de Portugal. The main differences are: i. sector delimitation - direct State debt includes only debt issued by the State, while the Maastricht debt includes the debt of all entities classified, for statistical purposes, in general government; ii. consolidation - direct State debt shows only the liabilities of the State, while the Maastricht debt is consolidated, i.e. assets of general government which are liabilities of general government are excluded; iii. accrued interest of saving certificates - direct State debt includes the accrued interest of saving certificates, which are excluded from Maastricht debt.

(4) Incluídas na linha 1. / Included in row 1.

(5) Secção da CAE - Rev.3 entre parêntesis. / Section of NACE Rev.2 in brackets.

(6) Exclui as sociedades gestoras de participações sociais não financeiras identificadas na linha 18. Entre parêntesis: número de empresas relativo a 2011 em cada classe de dimensão segundo a base de dados de referência utilizada na compilação destas estatísticas. Classificação baseada na Recomendação da Comissão de 6 de maio de 2003. Microempresas: número de empregados inferior a 10 e volume de negócios e/ou balanço total anual não excede 2 milhões de euros. Pequenas empresas: número de empregados inferior a 50 e volume de negócios e/ou balanço total anual não excede 10 milhões de euros. Médias empresas: número de empregados inferior a 250 e volume de negócios não excede 50 milhões de euros ou balanço total anual não excede 43 milhões de euros. Grandes empresas: casos restantes. / Excludes non-financial holdings identified in row 18. In brackets: number of corporations relative to 2011 included in each class of dimension based in the reference database used for the compilation of these statistics. Classification based on the Commission Recommendation of 6 May 2003. Microenterprises: number of employees below 10 and turnover and/or annual balance-sheet total not above 2 million euros. Small enterprises: number of employees below 50 and turnover and/or annual balance-sheet total does not exceed 10 million euros. Medium-sized enterprises: number of employees below 250 and annual turnover not exceeding 50 million euros and/or annual balance-sheet total not exceeding 43 million euros. Large enterprises: remaining cases.

(7) Inclui, para além das famílias, empresários em nome individual e instituições sem fins lucrativos ao serviço das famílias. / Includes, in addition to households, sole traders and non-profit institutions serving households.

(8) O valor do rendimento disponível corresponde ao acumulado dos últimos quatro trimestres, divulgado pelo Instituto Nacional de Estatística. Para o período mais recente, e caso este valor não esteja ainda disponível, é utilizado o valor do trimestre anterior. / Gross disposable income figures refer to the last four quarters cumulated flows, published by Instituto Nacional de Estatística. For the latest period, and when such figure is not available, it is used the previous quarter.

(9) Setor financeiro residente. / Resident financial sector.

K.1.2 DÍVIDA⁽¹⁾ POR SETOR, ATIVIDADE E DIMENSÃO

Posições em fim de período
Valores não consolidados

DEBT⁽¹⁾ BY SECTOR, ACTIVITY AND DIMENSION

End-of-period positions
Non-consolidated values

Fonte/Source: Banco de Portugal; Instituto Nacional de Estatística

10⁶euros

	Dez 07	Dez 08	Dez 09	Dez 10	Nov 11	Dez 11	
	Dec 07	Dec 08	Dec 09	Dec 10	Nov 11	Dec 11	
	1	2	3	4	5	6	
1 Administrações públicas.....	132 479	141 053	158 665	185 736	210 062	212 652	General government.....
2 Administração central.....	123 939	131 736	147 489	172 848	196 050	198 676	Central government.....
3 Administração regional e local.....	8 538	9 314	11 174	12 886	14 006	13 972	Local government.....
4 Fundos da segurança social.....	2	2	3	3	5	5	Social security funds.....
Por memória:							Memo items:
5 Dívida na ótica de Maastricht ⁽²⁾	115 587	123 108	139 945	161 257	184 443	183 330	Maastricht debt ⁽²⁾
5a Dívida na ótica de Maastricht líquida de depósitos da administração central.....	111 831	119 667	137 000	157 519	171 522	168 994	Maastricht debt net of deposits of the central government.....
6 Empresas públicas.....	29 278	33 258	37 195	43 268	45 881	46 140	Public corporations.....
7 Empresas públicas incluídas nas administrações públicas ⁽³⁾	11 436	12 889	14 722	20 395	22 516	22 828	Public corporations included in the general government ⁽³⁾
8 Empresas públicas não incluídas nas administrações públicas.....	17 843	20 368	22 472	22 873	23 364	23 312	Public corporations not included in the general government.....
9=[1]+[8] Setor público não financeiro.....	150 322	161 421	181 138	208 609	233 426	235 964	Non-financial public sector.....
10 Empresas privadas.....	271 158	295 945	301 534	305 263	305 747	303 802	Private corporations.....
Por setor de atividade económica ⁽⁴⁾ :							By economic activity ⁽⁴⁾ :
11 Indústrias transformadoras e extrativas (B+C).....	39 064	41 272	41 124	41 819	41 717	41 712	Manufacturing, mining and quarrying (B+C).....
12 Eletricidade, gás e água (D+E).....	15 143	20 563	21 926	23 062	22 923	23 775	Electricity, gas and water (D+E).....
13 Construção (F).....	43 514	46 849	48 101	46 789	45 480	44 969	Construction (F).....
14 Comércio por grosso e a retalho; reparação de veículos automóveis e motociclos (G).....	50 608	51 205	50 820	52 278	51 268	51 237	Wholesale and retail trade; repair of motor vehicles and motorcycles (G).....
15 Transportes e armazenagem (H).....	10 344	12 289	13 509	13 824	12 702	12 652	Transportation and storage (H).....
16 Alojamento e restauração (I).....	7 294	8 183	8 869	9 153	9 584	9 477	Accommodation and food service activities (I).....
17 Atividades de informação e de comunicação (J).....	8 312	8 417	9 059	10 095	9 261	9 338	Information and communication (J).....
18 Sociedades gestoras de participações sociais não financeiras (K, 64202).....	37 592	45 365	44 503	44 220	47 466	45 909	Non-financial holdings (K, 64202).....
19 Atividades imobiliárias (L).....	28 824	31 056	31 458	31 363	31 152	30 742	Real estate activities (L).....
20 Atividades de consultoria, técnicas e administrativas (M+N).....	18 724	18 208	18 983	18 579	20 158	20 048	Professional, scientific, technical and administrative activities (M+N).....
21 Educação, saúde e outras atividades de serviços sociais e pessoais (P+Q+R+S).....	6 411	6 883	7 087	7 506	7 425	7 339	Education, human health, social work and other personal activities (P+Q+R+S).....
22 Outras atividades (A+O).....	5 329	5 654	6 096	6 575	6 610	6 604	Other activities (A+O).....
Por dimensão ⁽⁵⁾ :							By size ⁽⁵⁾ :
23 Microempresas (321 mil).....	72 414	78 424	81 482	82 486	82 098	81 538	Micro corporations (321 thousand).....
24 Pequenas empresas (39 mil).....	51 715	53 519	52 770	51 857	50 661	50 513	Small corporations (39 thousand).....
25 Médias empresas (6 mil).....	45 163	49 553	51 305	54 346	53 980	53 610	Medium corporations (6 thousand).....
26 Grandes empresas (1 milhar).....	64 274	69 084	71 475	72 354	71 542	72 232	Large corporations (1 thousand).....
27 Particulares ⁽⁶⁾	166 766	173 346	179 011	179 758	175 746	175 462	Private individuals ⁽⁶⁾
28 Empréstimos para habitação.....	119 240	124 051	121 982	124 894	123 219	122 929	Housing loans.....
29 Empréstimos para consumo e outros fins.....	47 526	49 295	57 029	54 864	52 527	52 533	Loans for consumption and other purposes.....
30 do qual: Financiamento à atividade empresarial em nome individual concedido pelo setor financeiro residente.....	-	-	6 518	6 077	5 300	5 194	of which: sole trade financing granted by the resident financial sector.....
31=[10]+[27] Setor privado não financeiro.....	437 924	469 292	480 545	485 021	481 494	479 264	Non-financial private sector.....
32=[9]+[31] Total - endividamento do setor não financeiro.....	588 246	630 713	661 683	693 631	714 920	715 229	Total - non-financial sector indebtedness.....
Financiado por:							Financed by:
33 Administrações públicas.....	16 514	18 205	17 660	23 300	24 098	27 994	General government.....
34 Setor financeiro ⁽⁷⁾	295 899	318 681	332 062	355 210	358 532	349 579	Financial sector ⁽⁷⁾
35 Empresas.....	103 587	111 927	114 772	115 954	114 699	114 552	Corporations.....
36 Particulares ⁽⁶⁾	41 844	42 699	43 723	41 738	39 733	39 822	Private individuals ⁽⁶⁾
37 Exterior.....	130 402	139 201	153 466	157 429	177 857	183 281	External.....

(1) A dívida inclui: empréstimos, títulos de dívida (valor nominal) e créditos comerciais. No caso da administração central incluem-se ainda os certificados de aforro, certificados do Tesouro e outras responsabilidades do Tesouro. / Debt includes: loans, debt securities (nominal value) and trade credits. In the case of central government it also includes saving certificates, Treasury certificates and other Treasury liabilities.

(2) Os valores agora divulgados para a dívida pública têm um caráter preliminar, sendo o respetivo apuramento em cumprimento da legislação comunitária no âmbito da notificação de abril 2012 do Procedimento dos Défices Excessivos da responsabilidade das autoridades estatísticas portuguesas. Este conceito difere do conceito dívida direta do Estado, compilada pelo Instituto de Gestão da Tesouraria e do Crédito Público (IGTCP) numa base mensal e divulgada também pelo Banco de Portugal, devido, principalmente, a: i. diferenças de delimitação do setor - a dívida direta do Estado inclui apenas a dívida emitida pelo Estado, enquanto na dívida de Maastricht se incluem todas as entidades classificadas, para fins estatísticos, no setor institucional das administrações públicas; ii. efeitos de consolidação - a dívida direta do Estado reflete apenas os passivos deste subsector, enquanto a dívida de Maastricht é consolidada, isto é, excluem-se os ativos das administrações públicas em passivos emitidos pelas próprias administrações públicas; iii. capitalização dos certificados de aforro - a dívida direta do Estado inclui a capitalização acumulada dos certificados de aforro, que é excluída da definição de Maastricht. / The data published now for public debt are still preliminary, since the April 2012 notification of Excessive Deficit Procedure by the Portuguese statistical authorities in the framework of the European community legislation is still running. This concept differs from the concept of direct State debt, which is compiled monthly by the Portuguese Treasury and Debt Management Agency (IGTCP) and also published by Banco de Portugal. The main differences are: i. sector delimitation - direct State debt includes only debt issued by the State, while the Maastricht debt includes the debt of all entities classified, for statistical purposes, in general government; ii. consolidation - direct State debt shows only the liabilities of the State, while the Maastricht debt is consolidated, i.e. assets of general government which are liabilities of general government are excluded; iii. accrued interest of saving certificates - direct State debt includes the accrued interest of saving certificates, which are excluded from Maastricht debt.

(3) Incluídas na linha 1. / Included in row 1.

(4) Secção da CAE - Rev.3 entre parêntesis. / Section of NACE Rev.2 in brackets.

(5) Exclui as sociedades gestoras de participações sociais não financeiras identificadas na linha 18. Entre parêntesis: número de empresas relativo a 2011 em cada classe de dimensão segundo a base de dados de referência utilizada na compilação destas estatísticas. Classificação baseada na Recomendação da Comissão de 6 de maio de 2003. Microempresas: número de empregados inferior a 10 e volume de negócios e/ou balanço total anual não excede 2 milhões de euros. Pequenas empresas: número de empregados inferior a 50 e volume de negócios e/ou balanço total anual não excede 10 milhões de euros. Médias empresas: número de empregados inferior a 250 e volume de negócios não excede 50 milhões de euros ou balanço total anual não excede 43 milhões de euros. Grandes empresas: casos restantes. / Excludes non-financial holdings identified in row 18. In brackets: number of corporations relative to 2011 included in each class of dimension based in the reference database used for the compilation of these statistics. Classification based on the Commission Recommendation of 6 May 2003. Microenterprises: number of employees below 10 and turnover and/or annual balance-sheet total not above 2 million euros. Small enterprises: number of employees below 50 and turnover and/or annual balance-sheet total does not exceed 10 million euros. Medium-sized enterprises: number of employees below 250 and annual turnover not exceeding 50 million euros and/or annual balance-sheet total not exceeding 43 million euros. Large enterprises: remaining cases.

(6) Inclui, para além das famílias, empresários em nome individual e instituições sem fins lucrativos ao serviço das famílias. / Includes, in addition to households, sole traders and non-profit institutions serving households.

(7) Setor financeiro residente. / Resident financial sector.

K.1.3 DÍVIDA⁽¹⁾, POR SETOR DEVEDOR E FINANCIADOR
Posições em fim de período
Valores não consolidados

DEBT⁽¹⁾, BY DEBTOR AND CREDITOR SECTORS
End-of-period positions
Non-consolidated values

Fonte/Source: Banco de Portugal

10⁶euros

	Dez 07	Dez 08	Dez 09	Dez 10	Nov 11	Dez 11	
	Dec 07	Dec 08	Dec 09	Dec 10	Nov 11	Dec 11	
	1	2	3	4	5	6	
1 Administrações públicas.....	132 479	141 053	158 665	185 736	210 062	212 652	General government.....
Financiado por:							Financed by:
2 Administrações públicas.....	15 123	16 004	15 569	20 631	21 351	25 346	General government.....
3 Setor financeiro ⁽²⁾	14 579	15 945	22 887	45 243	53 237	48 445	Financial sector ⁽²⁾
4 Empresas.....	2 927	3 297	4 313	6 330	6 994	6 897	Corporations.....
5 Particulares ⁽²⁾	12 237	11 366	10 714	10 447	8 689	8 541	Private individuals ⁽²⁾
6 Exterior.....	87 613	94 441	105 183	103 085	119 791	123 423	External.....
7=[13]+[19] Empresas públicas.....	29 278	33 258	37 195	43 268	45 881	46 140	Public corporations.....
Financiado por:							Financed by:
8 Administrações públicas.....	36	840	779	671	5 225	5 830	General government.....
9 Setor financeiro ⁽²⁾	8 129	9 550	10 487	16 909	15 063	14 817	Financial sector ⁽²⁾
10 Empresas.....	2 684	3 842	4 500	4 309	4 201	4 118	Corporations.....
11 Particulares ⁽³⁾	83	66	134	104	102	107	Private individuals ⁽³⁾
12 Exterior.....	18 346	18 960	21 295	21 275	21 289	21 266	External.....
13 Empresas públicas incluídas nas administrações públicas ⁽⁴⁾	11 436	12 889	14 722	20 395	22 516	22 828	Public corporations included in the general government ⁽²⁾
Financiado por:							Financed by:
14 Administrações públicas.....	0	26	135	134	4 563	5 267	General government.....
15 Setor financeiro ⁽²⁾	2 012	3 511	3 570	9 139	6 823	6 558	Financial sector ⁽²⁾
16 Empresas.....	202	195	302	232	210	127	Corporations.....
17 Particulares ⁽³⁾	0	0	0	1	2	2	Private individuals ⁽³⁾
18 Exterior.....	9 221	9 157	10 715	10 889	10 919	10 874	External.....
19 Empresas públicas não incluídas nas administrações públicas.....	17 843	20 368	22 472	22 873	23 364	23 312	Public corporations not included in the general government.....
Financiado por:							Financed by:
20 Administrações públicas.....	36	814	644	537	662	563	General government.....
21 Setor financeiro ⁽²⁾	6 117	6 039	6 917	7 770	8 240	8 260	Financial sector ⁽²⁾
22 Empresas.....	2 482	3 647	4 198	4 078	3 991	3 991	Corporations.....
23 Particulares ⁽³⁾	83	66	134	103	101	106	Private individuals ⁽³⁾
24 Exterior.....	9 125	9 803	10 580	10 386	10 370	10 392	External.....
25 Empresas privadas.....	271 158	295 945	301 534	305 263	305 747	303 802	Private corporations.....
Financiado por:							Financed by:
26 Administrações públicas.....	1 355	1 387	1 447	2 091	2 044	2 044	General government.....
27 Setor financeiro ⁽²⁾	129 199	144 505	147 000	144 856	143 283	139 395	Financial sector ⁽²⁾
28 Empresas.....	79 440	85 480	84 960	85 148	83 771	83 721	Corporations.....
29 Particulares ⁽³⁾	28 248	30 202	30 955	29 764	29 506	29 738	Private individuals ⁽³⁾
30 Exterior.....	32 916	34 370	37 173	43 405	47 143	48 904	External.....
31 Particulares ⁽³⁾	166 766	173 346	179 011	179 758	175 746	175 462	Private individuals ⁽¹⁾
Financiado por:							Financed by:
32 Administrações públicas.....	0	0	0	41	41	41	General government.....
33 Setor financeiro ⁽²⁾	146 004	152 191	155 259	157 341	153 773	153 479	Financial sector ⁽²⁾
34 Empresas.....	18 738	19 502	21 302	20 399	19 943	19 943	Corporations.....
35 Particulares ⁽³⁾	1 276	1 066	1 920	1 424	1 437	1 437	Private individuals ⁽³⁾
36 Exterior.....	747	587	530	553	553	562	External.....

(1) A dívida inclui: empréstimos, títulos de dívida (valor nominal) e créditos comerciais. No caso da administração central incluem-se ainda os certificados de aforro, certificados do Tesouro e outras responsabilidades do Tesouro. / Debt includes: loans, debt securities (nominal value) and trade credits. In the case of central government it also includes saving certificates, Treasury certificates and other Treasury liabilities.

(2) Setor financeiro residente. / Resident financial sector.

(3) Inclui, para além das famílias, empresários em nome individual e instituições sem fins lucrativos ao serviço das famílias. / Includes, in addition to households, sole traders and non-profit institutions serving households.

(4) Incluídas na linha 1. / Included in row 1.

K.2.1 DÍVIDA DAS ADMINISTRAÇÕES PÚBLICAS

Posições em fim de período
Valores não consolidados

GENERAL GOVERNMENT DEBT
End-of-period positions
Non-consolidated values

Fonte/Source: Banco de Portugal

10⁶euros

	Dez 07	Dez 08	Dez 09	Dez 10	Nov 11	Dez 11	
	Dec 07	Dec 08	Dec 09	Dec 10	Nov 11	Dec 11	
	1	2	3	4	5	6	
1 Total - dívida das administrações públicas.....	132 479	141 053	158 665	185 736	210 062	212 652	Total - general government debt.....
2 Empréstimos.....	17 418	16 541	18 773	23 312	57 322	62 965	Loans.....
3 Internos.....	7 799	8 910	10 349	14 999	17 206	18 766	Domestic.....
4 Até 1 ano.....	1 918	2 949	2 859	4 350	7 515	3 922	Up to 1 year.....
5 A mais de 1 ano.....	5 881	5 961	7 490	10 649	9 692	14 844	Over 1 year.....
6 Externos.....	9 619	7 631	8 424	8 313	40 115	44 199	External.....
7 Até 1 ano.....	2 137	98	0	230	39	988	Up to 1 year.....
8 A mais de 1 ano.....	7 482	7 533	8 424	8 083	40 076	43 211	Over 1 year.....
9 Títulos de dívida.....	92 530	102 222	117 782	139 526	131 609	130 167	Debt securities.....
10 Detidos por residentes.....	14 713	15 703	21 258	44 912	52 112	51 036	Held by residents.....
11 Até 1 ano.....	1 481	2 655	3 519	11 651	13 606	12 433	Up to 1 year.....
12 A mais de 1 ano.....	13 232	13 047	17 739	33 261	38 506	38 603	Over 1 year.....
13 Detidos por não residentes.....	77 817	86 519	96 524	94 614	79 497	79 131	Held by non-residents.....
14 Até 1 ano.....	8 832	13 869	16 887	10 793	1 815	1 479	Up to 1 year.....
15 A mais de 1 ano.....	68 986	72 650	79 637	83 821	77 682	77 652	Over 1 year.....
16 Certificados de aforro e do Tesouro.....	11 584	10 644	10 200	9 836	8 046	7 890	Saving and Treasury certificates.....
17 Outras responsabilidades do Tesouro.....	9 177	9 706	8 759	9 214	8 817	7 654	Other Treasury liabilities.....
18 Créditos comerciais.....	1 769	1 940	3 151	3 848	4 268	3 976	Trade credits.....
19 Administração central.....	123 939	131 736	147 489	172 848	196 050	198 676	Central government
20 Empréstimos.....	10 904	9 421	10 780	14 184	47 586	53 291	Loans.....
21 Internos.....	2 368	2 844	3 589	7 109	8 822	10 436	Domestic.....
22 Até 1 ano.....	1 642	2 236	2 112	3 287	6 153	2 652	Up to 1 year.....
23 A mais de 1 ano.....	726	608	1 478	3 821	2 669	7 784	Over 1 year.....
24 Externos.....	8 535	6 577	7 190	7 076	38 764	42 854	External.....
25 Até 1 ano.....	2 137	98	0	230	39	988	Up to 1 year.....
26 A mais de 1 ano.....	6 398	6 479	7 190	6 845	38 726	41 867	Over 1 year.....
27 Títulos de dívida.....	91 987	101 652	117 240	138 991	131 106	129 664	Debt securities.....
28 Detidos por residentes.....	14 692	15 687	21 242	44 899	52 100	51 024	Held by residents.....
29 Até 1 ano.....	1 480	2 655	3 518	11 651	13 606	12 433	Up to 1 year.....
30 A mais de 1 ano.....	13 211	13 032	17 724	33 248	38 494	38 591	Over 1 year.....
31 Detidos por não residentes.....	77 295	85 965	95 998	94 092	79 006	78 640	Held by non-residents.....
32 Até 1 ano.....	8 832	13 869	16 887	10 793	1 815	1 479	Up to 1 year.....
33 A mais de 1 ano.....	68 464	72 096	79 111	83 300	77 191	77 161	Over 1 year.....
34 Certificados de aforro e do Tesouro.....	11 584	10 644	10 200	9 836	8 046	7 890	Saving and Treasury certificates.....
35 Outras responsabilidades do Tesouro.....	9 177	9 706	8 759	9 214	8 817	7 654	Other Treasury liabilities.....
36 Créditos comerciais.....	286	314	510	623	495	177	Trade credits.....
37 Administração regional e local.....	8 538	9 314	11 174	12 886	14 006	13 972	Local government.....
38 Empréstimos.....	6 512	7 118	7 991	9 125	9 730	9 670	Loans.....
39 Internos.....	5 428	6 064	6 757	7 888	8 379	8 325	Domestic.....
40 Até 1 ano.....	276	712	747	1 063	1 359	1 268	Up to 1 year.....
41 A mais de 1 ano.....	5 153	5 352	6 010	6 825	7 021	7 058	Over 1 year.....
42 Externos.....	1 084	1 054	1 234	1 238	1 351	1 345	External.....
43 Até 1 ano.....	0	0	0	0	0	0	Up to 1 year.....
44 A mais de 1 ano.....	1 084	1 054	1 234	1 238	1 351	1 345	Over 1 year.....
45 Títulos de dívida.....	543	570	542	535	503	503	Debt securities.....
46 Detidos por residentes.....	21	16	16	14	12	12	Held by residents.....
47 Até 1 ano.....	1	1	1	0	0	0	Up to 1 year.....
48 A mais de 1 ano.....	20	15	15	14	12	12	Over 1 year.....
49 Detidos por não residentes.....	522	554	526	522	491	491	Held by non-residents.....
50 Até 1 ano.....	0	0	0	0	0	0	Up to 1 year.....
51 A mais de 1 ano.....	522	554	526	522	491	491	Over 1 year.....
52 Créditos comerciais.....	1 483	1 626	2 641	3 225	3 773	3 799	Trade credits.....
53 Fundos da segurança social.....	2	2	3	3	5	5	Social security funds.....
Informação complementar:							Supplementary information:
54 Dívida consolidada das administrações públicas.....	117 357	125 049	143 096	165 105	188 711	187 306	General government consolidated debt.....
55 Dívida consolidada da administração central.....	112 640	120 268	136 721	158 197	181 310	180 156	Central government consolidated debt.....
56 Dívida consolidada da administração regional e local.....	8 538	9 314	11 174	12 886	14 006	13 972	Local government consolidated debt.....
57 Consolidação entre subsetores.....	3 824	4 536	4 802	5 981	6 611	6 826	Consolidation between subsectors.....
58 = [54]-[18] Dívida na ótica de Maastricht⁽¹⁾.....	115 587	123 108	139 945	161 257	184 443	183 330	Maastricht debt⁽¹⁾.....
59 Dívida na ótica de Maastricht líquida de depósitos da administração central.....	111 831	119 667	137 000	157 519	171 522	168 994	Maastricht debt net of deposits of the central government.....

(1) Os valores agora divulgados para a dívida pública têm um carácter preliminar, sendo o respetivo apuramento em cumprimento da legislação comunitária no âmbito da notificação de abril 2012 do Procedimento dos Défices Excessivos da responsabilidade das autoridades estatísticas portuguesas. Este conceito difere do conceito dívida direta do Estado, compilada pelo Instituto de Gestão da Tesouraria e do Crédito Público (IGCP) numa base mensal e divulgada também pelo Banco de Portugal, devido, principalmente, a: i. diferenças de delimitação do setor - a dívida direta do Estado inclui apenas a dívida emitida pelo Estado, enquanto na dívida de Maastricht se incluem todas as entidades classificadas, para fins estatísticos, no setor institucional das administrações públicas; ii. efeitos de consolidação - a dívida direta do Estado reflete apenas os passivos deste subsector, enquanto a dívida de Maastricht é consolidada, isto é, excluem-se os ativos das administrações públicas em passivos emitidos pelas próprias administrações públicas; iii. capitalização dos certificados de aforro - a dívida direta do Estado inclui a capitalização acumulada dos certificados de aforro, que é excluída da definição de Maastricht. / The data published now for public debt are still preliminary, since the April 2012 notification of Excessive Deficit Procedure by the Portuguese statistical authorities in the framework of the European community legislation is still running. This concept differs from the concept of direct State debt, which is compiled monthly by the Portuguese Treasury and Debt Management Agency (IGCP) and also published by Banco de Portugal. The main differences are: i. sector delimitation - direct State debt includes only debt issued by the State, while the Maastricht debt includes the debt of all entities classified, for statistical purposes, in general government; ii. consolidation - direct State debt shows only the liabilities of the State, while the Maastricht debt is consolidated, i.e. assets of general government which are liabilities of general government are excluded; iii. accrued interest of saving certificates - direct State debt includes the accrued interest of saving certificates, which are excluded from Maastricht debt.

K.2.2 DÍVIDA DAS EMPRESAS PÚBLICASPosições em fim de período
Valores não consolidados**PUBLIC CORPORATIONS DEBT**End-of-period positions
Non-consolidated values

Fonte/Source: Banco de Portugal

10⁶euros

	Dez 07	Dez 08	Dez 09	Dez 10	Nov 11	Dez 11	
	Dec 07	Dec 08	Dec 09	Dec 10	Nov 11	Dec 11	
	1	2	3	4	5	6	
1 Total - dívida das empresas públicas.....	29 278	33 258	37 195	43 272	45 881	46 140	Total - public corporations debt.....
2 Empréstimos.....	20 340	23 600	25 328	27 034	30 891	31 546	Loans.....
3 Internos.....	6 856	10 119	11 105	13 000	17 082	17 817	Domestic.....
4 Até 1 ano.....	2 463	4 286	4 344	5 063	9 650	5 235	Up to 1 year.....
5 A mais de 1 ano.....	4 393	5 834	6 760	7 937	7 431	12 581	Over 1 year.....
6 Externos.....	13 485	13 481	14 223	14 034	13 810	13 729	External.....
7 Até 1 ano.....	7	4	0	3	320	320	Up to 1 year.....
8 A mais de 1 ano.....	13 477	13 477	14 223	14 031	13 490	13 409	Over 1 year.....
9 Títulos de dívida.....	6 800	7 800	9 506	13 873	12 685	12 365	Debt securities.....
10 Detidos por residentes.....	2 020	2 404	2 534	6 743	5 322	4 951	Held by residents.....
11 Até 1 ano.....	1 436	1 795	1 256	2 335	1 074	765	Up to 1 year.....
12 A mais de 1 ano.....	584	609	1 278	4 408	4 248	4 186	Over 1 year.....
13 Detidos por não residentes.....	4 780	5 396	6 972	7 130	7 363	7 414	Held by non-residents.....
14 Até 1 ano.....	1 265	805	575	329	337	321	Up to 1 year.....
15 A mais de 1 ano.....	3 515	4 591	6 398	6 801	7 026	7 094	Over 1 year.....
16 Créditos comerciais.....	2 138	1 857	2 360	2 364	2 305	2 228	Trade credits.....

K.2.2.1 DÍVIDA DAS EMPRESAS PÚBLICAS INCLUÍDAS NA ADMINISTRAÇÃO CENTRALPosições em fim de período
Valores não consolidados**DEBT OF PUBLIC CORPORATIONS INCLUDED IN CENTRAL GOVERNMENT**End-of-period positions
Non-consolidated values

Fonte/Source: Banco de Portugal

10⁶euros

	Dez 07	Dez 08	Dez 09	Dez 10	Nov 11	Dez 11	
	Dec 07	Dec 08	Dec 09	Dec 10	Nov 11	Dec 11	
	1	2	3	4	5	6	
1 Total - dívida das empresas públicas incluídas na administração central.....	10 693	12 120	13 783	19 405	21 528	21 850	Total - debt of public corporations included in central government.....
2 Empréstimos.....	7 051	7 645	8 477	9 960	13 431	14 134	Loans.....
3 Internos.....	1 333	1 931	2 214	3 813	7 121	7 885	Domestic.....
4 Até 1 ano.....	720	1 447	1 380	1 829	5 496	1 137	Up to 1 year.....
5 A mais de 1 ano.....	613	484	834	1 984	1 625	6 748	Over 1 year.....
6 Externos.....	5 718	5 714	6 263	6 147	6 310	6 249	External.....
7 Até 1 ano.....	7	4	0	1	318	318	Up to 1 year.....
8 A mais de 1 ano.....	5 711	5 711	6 263	6 146	5 991	5 930	Over 1 year.....
9 Títulos de dívida.....	3 501	4 334	5 074	9 283	7 968	7 669	Debt securities.....
10 Detidos por residentes.....	495	1 388	1 245	5 164	3 982	3 667	Held by residents.....
11 Até 1 ano.....	470	1 361	1 025	1 848	723	422	Up to 1 year.....
12 A mais de 1 ano.....	25	27	220	3 316	3 259	3 245	Over 1 year.....
13 Detidos por não residentes.....	3 006	2 946	3 828	4 119	3 986	4 002	Held by non-residents.....
14 Até 1 ano.....	470	415	100	184	2	3	Up to 1 year.....
15 A mais de 1 ano.....	2 536	2 530	3 728	3 935	3 984	3 999	Over 1 year.....
16 Créditos comerciais.....	141	141	232	163	130	46	Trade credits.....

K.2.2.2 DÍVIDA DAS EMPRESAS PÚBLICAS INCLUÍDAS NA ADMINISTRAÇÃO
REGIONAL E LOCAL

Posições em fim de período

Valores não consolidados

DEBT OF PUBLIC CORPORATIONS INCLUDED IN
LOCAL GOVERNMENT

End-of-period positions

Non-consolidated values

Fonte/Source: Banco de Portugal

 10⁶euros

	Dez 07	Dez 08	Dez 09	Dez 10	Nov 11	Dez 11	
	Dec 07	Dec 08	Dec 09	Dec 10	Nov 11	Dec 11	
	1	2	3	4	5	6	
1 Total - dívida das empresas públicas incluídas na administração regional e local..	742	769	940	993	988	978	Total - debt of public corporations included in local government.....
2 Empréstimos.....	682	715	870	925	908	897	Loans.....
3 Internos.....	185	218	246	301	285	274	Domestic.....
4 Até 1 ano.....	80	112	137	144	88	91	Up to 1 year.....
5 A mais de 1 ano.....	105	107	109	158	196	183	Over 1 year.....
6 Externos.....	497	497	623	623	623	623	External.....
7 Até 1 ano.....	0	0	0	0	0	0	Up to 1 year.....
8 A mais de 1 ano.....	497	497	623	623	623	623	Over 1 year.....
9 Títulos de dívida.....	0	0	0	0	0	0	Debt securities.....
10 Detidos por residentes.....	0	0	0	0	0	0	Held by residents.....
11 Até 1 ano.....	0	0	0	0	0	0	Up to 1 year.....
12 A mais de 1 ano.....	0	0	0	0	0	0	Over 1 year.....
13 Detidos por não residentes.....	0	0	0	0	0	0	Held by non-residents.....
14 Até 1 ano.....	0	0	0	0	0	0	Up to 1 year.....
15 A mais de 1 ano.....	0	0	0	0	0	0	Over 1 year.....
16 Créditos comerciais.....	60	54	70	68	80	81	Trade credits.....

K.2.2.3 DÍVIDA DAS EMPRESAS PÚBLICAS NÃO INCLUÍDAS NAS ADMINISTRAÇÕES PÚBLICAS

Posições em fim de período

Valores não consolidados

DEBT OF PUBLIC CORPORATIONS NOT INCLUDED
IN GENERAL GOVERNMENT

End-of-period positions

Non-consolidated values

Fonte/Source: Banco de Portugal

 10⁶euros

	Dez 07	Dez 08	Dez 09	Dez 10	Nov 11	Dez 11	
	Dec 07	Dec 08	Dec 09	Dec 10	Nov 11	Dec 11	
	1	2	3	4	5	6	
1 Total - dívida das empresas públicas não incluídas nas administrações públicas.....	17 843	20 368	22 472	22 873	23 364	23 312	Total - debt of public corporations not included in general government.....
2 Empréstimos.....	12 608	15 240	15 981	16 150	16 553	16 515	Loans.....
3 Internos.....	5 338	7 970	8 645	8 886	9 676	9 658	Domestic.....
4 Até 1 ano.....	1 663	2 727	2 827	3 091	4 066	4 008	Up to 1 year.....
5 A mais de 1 ano.....	3 675	5 243	5 817	5 796	5 610	5 650	Over 1 year.....
6 Externos.....	7 270	7 270	7 337	7 264	6 877	6 857	External.....
7 Até 1 ano.....	0	0	0	2	2	2	Up to 1 year.....
8 A mais de 1 ano.....	7 270	7 270	7 337	7 262	6 875	6 856	Over 1 year.....
9 Títulos de dívida.....	3 299	3 466	4 433	4 591	4 716	4 696	Debt securities.....
10 Detidos por residentes.....	1 526	1 016	1 289	1 579	1 339	1 284	Held by residents.....
11 Até 1 ano.....	967	435	231	487	351	343	Up to 1 year.....
12 A mais de 1 ano.....	559	582	1 058	1 092	988	940	Over 1 year.....
13 Detidos por não residentes.....	1 773	2 450	3 144	3 011	3 377	3 412	Held by non-residents.....
14 Até 1 ano.....	794	390	475	146	334	318	Up to 1 year.....
15 A mais de 1 ano.....	979	2 060	2 669	2 866	3 043	3 094	Over 1 year.....
16 Créditos comerciais.....	1 936	1 662	2 058	2 133	2 095	2 101	Trade credits.....

K.2.3 DÍVIDA DAS EMPRESAS PRIVADASPosições em fim de período
Valores não consolidados**PRIVATE CORPORATIONS DEBT**End-of-period positions
Non-consolidated values

Fonte/Source: Banco de Portugal

10⁶euros

	Dez 07	Dez 08	Dez 09	Dez 10	Nov 11	Dez 11	
	Dec 07	Dec 08	Dec 09	Dec 10	Nov 11	Dec 11	
	1	2	3	4	5	6	
1 Total - dívidas das empresas privadas.....	271 158	295 945	301 534	305 263	305 747	303 800	Total - private corporations debt.....
2 Empréstimos.....	184 351	205 769	211 895	211 030	209 294	206 879	Loans.....
3 Internos.....	170 227	190 053	195 219	191 696	188 429	185 514	Domestic.....
4 Até 1 ano.....	39 767	41 974	37 145	34 416	32 916	31 368	Up to 1 year.....
5 A mais de 1 ano.....	130 460	148 080	158 074	157 280	155 513	154 147	Over 1 year.....
6 Externos.....	14 124	15 716	16 676	19 334	20 864	21 364	External.....
7 Até 1 ano.....	412	298	215	86	72	180	Up to 1 year.....
8 A mais de 1 ano.....	13 712	15 417	16 461	19 248	20 793	21 184	Over 1 year.....
9 Títulos de dívida.....	26 417	31 108	31 670	33 496	36 238	36 070	Debt securities.....
10 Detidos por residentes.....	18 336	22 084	21 397	20 903	21 956	21 163	Held by residents.....
11 Até 1 ano.....	11 969	15 846	14 546	13 249	14 001	13 162	Up to 1 year.....
12 A mais de 1 ano.....	6 367	6 238	6 850	7 654	7 955	8 002	Over 1 year.....
13 Detidos por não residentes.....	8 082	9 024	10 274	12 593	14 282	14 907	Held by non-residents.....
14 Até 1 ano.....	5 255	5 980	7 170	8 453	10 714	11 041	Up to 1 year.....
15 A mais de 1 ano.....	2 826	3 044	3 104	4 139	3 568	3 865	Over 1 year.....
16 Créditos comerciais.....	60 389	59 069	57 970	60 737	60 216	60 851	Trade credits.....

K.2.4 DÍVIDA DE PARTICULARES⁽¹⁾Posições em fim de período
Valores não consolidados**PRIVATE INDIVIDUALS⁽¹⁾ DEBT**End-of-period positions
Non-consolidated values

Fonte/Source: Banco de Portugal

10⁶euros

	Dez 07	Dez 08	Dez 09	Dez 10	Nov 11	Dez 11	
	Dec 07	Dec 08	Dec 09	Dec 10	Nov 11	Dec 11	
	1	2	3	4	5	6	
1 Total - dívida de particulares ⁽¹⁾	166 766	173 346	179 011	179 758	175 746	175 462	Total - private individuals ⁽¹⁾ debt.....
2 Empréstimos internos.....	150 038	156 892	160 092	162 574	158 492	158 198	Domestic loans.....
4 Até 1 ano.....	9 830	10 517	9 647	8 891	8 123	8 056	Up to 1 year.....
5 A mais de 1 ano.....	140 208	146 375	150 446	153 684	150 369	150 142	Over 1 year.....
6 Empréstimos externos.....	747	587	530	553	553	562	External loans.....
7 Até 1 ano.....	199	68	72	81	81	84	Up to 1 year.....
8 A mais de 1 ano.....	548	518	458	472	472	478	Over 1 year.....
9 Créditos comerciais.....	15 981	15 868	18 388	16 631	16 702	16 702	Trade credits.....

(1) Inclui, para além das famílias, empresários em nome individual e instituições sem fins lucrativos ao serviço das famílias. / Includes, in addition to households, sole traders and non-profit institutions serving households.

**K.3.1 DÍVIDA DAS ADMINISTRAÇÕES PÚBLICAS JUNTO DO SETOR
FINANCEIRO RESIDENTE**
Posições em fim de período

**GENERAL GOVERNMENT DEBT VIS-À-VIS THE
RESIDENT FINANCIAL SECTOR**
End-of-period positions

Fonte/Source: Banco de Portugal

10⁶euros

	Dez 07	Dez 08	Dez 09	Dez 10	Nov 11	Dez 11	
	Dec 07	Dec 08	Dec 09	Dec 10	Nov 11	Dec 11	
	1	2	3	4	5	6	
1 Total - dívida das administrações públicas junto do setor financeiro residente.....	14 579	15 945	22 887	45 243	53 237	48 445	Total - general government debt vis-à-vis the resident financial sector.....
2 Empréstimos.....	6 999	7 914	8 748	11 359	13 703	10 109	Loans.....
3 Até 1 ano.....	1 120	2 115	1 725	2 809	6 242	2 650	Up to 1 year.....
4 A mais de 1 ano.....	5 879	5 799	7 023	8 550	7 461	7 459	Over 1 year.....
5 Títulos de dívida.....	7 263	7 619	13 627	33 314	38 804	37 632	Debt securities.....
6 Até 1 ano.....	1 387	2 560	3 518	10 024	10 765	9 584	Up to 1 year.....
7 A mais de 1 ano.....	5 876	5 059	10 109	23 290	28 039	28 048	Over 1 year.....
8 Outras responsabilidades do Tesouro.....	315	410	509	566	725	699	Other Treasury liabilities.....
9 Administração central.....	9 128	9 992	16 447	38 434	46 114	41 406	Central government
10 Empréstimos.....	1 570	1 979	2 326	4 567	6 598	3 087	Loans.....
11 Até 1 ano.....	844	1 403	979	1 747	4 883	1 382	Up to 1 year.....
12 A mais de 1 ano.....	726	577	1 348	2 820	1 714	1 705	Over 1 year.....
13 Títulos de dívida.....	7 242	7 603	13 612	33 301	38 792	37 620	Debt securities.....
14 Até 1 ano.....	1 386	2 559	3 517	10 024	10 765	9 584	Up to 1 year.....
15 A mais de 1 ano.....	5 856	5 044	10 094	23 276	28 027	28 036	Over 1 year.....
16 Outras responsabilidades do Tesouro.....	315	410	509	566	725	699	Other Treasury liabilities.....
17 Administração regional e local.....	5 449	5 950	6 438	6 806	7 117	7 034	Local government.....
18 Empréstimos.....	5 428	5 935	6 422	6 792	7 105	7 022	Loans.....
19 Até 1 ano.....	276	712	747	1 063	1 359	1 268	Up to 1 year.....
20 A mais de 1 ano.....	5 153	5 222	5 675	5 730	5 746	5 754	Over 1 year.....
21 Títulos de dívida.....	21	16	16	14	12	12	Debt securities.....
22 Até 1 ano.....	1	1	1	0	0	0	Up to 1 year.....
23 A mais de 1 ano.....	20	15	15	14	12	12	Over 1 year.....
24 Fundos da segurança social.....	2	2	3	3	5	5	Social security funds.....

**K.3.2 DÍVIDA DAS EMPRESAS PÚBLICAS JUNTO DO SETOR
FINANCEIRO RESIDENTE**
Posições em fim de período

**PUBLIC CORPORATIONS DEBT VIS-À-VIS THE
RESIDENT FINANCIAL SECTOR**
End-of-period positions

Fonte/Source: Banco de Portugal

10⁶euros

	Dez 07	Dez 08	Dez 09	Dez 10	Nov 11	Dez 11	
	Dec 07	Dec 08	Dec 09	Dec 10	Nov 11	Dec 11	
	1	2	3	4	5	6	
1 Total - dívida das empresas públicas junto do setor financeiro residente.....	8 129	9 550	10 487	16 909	15 063	14 817	Total - public corporations debt vis-à-vis the resident financial sector.....
2 Empréstimos.....	6 110	7 152	7 996	10 205	9 783	9 913	Loans.....
3 Até 1 ano.....	2 433	3 453	3 597	4 424	4 457	4 564	Up to 1 year.....
4 A mais de 1 ano.....	3 677	3 699	4 399	5 782	5 326	5 349	Over 1 year.....
5 Títulos de dívida.....	2 019	2 398	2 491	6 703	5 280	4 905	Debt securities.....
6 Até 1 ano.....	1 434	1 795	1 258	2 318	1 028	706	Up to 1 year.....
7 A mais de 1 ano.....	585	603	1 233	4 385	4 252	4 199	Over 1 year.....

K.3.2.1 DÍVIDA DAS EMPRESAS PÚBLICAS INCLUÍDAS NA ADMINISTRAÇÃO CENTRAL JUNTO DO SETOR FINANCEIRO RESIDENTE
Posições em fim de período

DEBT OF PUBLIC CORPORATIONS INCLUDED IN CENTRAL GOVERNMENT VIS-À-VIS THE RESIDENT FINANCIAL SECTOR
End-of-period positions

Fonte/Source: Banco de Portugal

10⁶euros

	Dez 07	Dez 08	Dez 09	Dez 10	Nov 11	Dez 11	
	Dec 07	Dec 08	Dec 09	Dec 10	Nov 11	Dec 11	
	1	2	3	4	5	6	
1 Total - dívida das empresas públicas incluídas na administração central junto do setor financeiro residente.....	1 827	3 293	3 324	8 838	6 539	6 284	Total - debt of public corporations included in central government vis-à-vis the resident financial sector.....
2 Empréstimos.....	1 333	1 905	2 078	3 678	2 558	2 618	Loans.....
3 Até 1 ano.....	720	1 420	1 245	1 695	934	998	Up to 1 year.....
4 A mais de 1 ano.....	613	484	834	1 984	1 625	1 621	Over 1 year.....
5 Títulos de dívida.....	495	1 388	1 245	5 160	3 980	3 665	Debt securities.....
6 Até 1 ano.....	469	1 361	1 027	1 831	678	363	Up to 1 year.....
7 A mais de 1 ano.....	26	27	219	3 329	3 303	3 303	Over 1 year.....

K.3.2.2 DÍVIDA DAS EMPRESAS PÚBLICAS INCLUÍDAS NA ADMINISTRAÇÃO REGIONAL E LOCAL JUNTO DO SETOR FINANCEIRO RESIDENTE
Posições em fim de período

DEBT OF PUBLIC CORPORATIONS INCLUDED IN LOCAL GOVERNMENT VIS-À-VIS THE RESIDENT FINANCIAL SECTOR
End-of-period positions

Fonte/Source: Banco de Portugal

10⁶euros

	Dez 07	Dez 08	Dez 09	Dez 10	Nov 11	Dez 11	
	Dec 07	Dec 08	Dec 09	Dec 10	Nov 11	Dec 11	
	1	2	3	4	5	6	
1 Total - dívida das empresas públicas incluídas na administração regional e local junto do setor financeiro residente.....	185	218	246	301	285	274	Total - debt of public corporations included in local government vis-à-vis the resident financial sector.....
2 Empréstimos.....	185	218	246	301	285	274	Loans.....
3 Até 1 ano.....	80	112	137	144	88	91	Up to 1 year.....
4 A mais de 1 ano.....	105	107	109	158	196	183	Over 1 year.....
5 Títulos de dívida.....	0	0	0	0	0	0	Debt securities.....
6 Até 1 ano.....	0	0	0	0	0	0	Up to 1 year.....
7 A mais de 1 ano.....	0	0	0	0	0	0	Over 1 year.....

K.3.2.3 DÍVIDA DAS EMPRESAS PÚBLICAS NÃO INCLUÍDAS NAS ADMINISTRAÇÕES PÚBLICAS JUNTO DO SETOR FINANCEIRO RESIDENTE
Posições em fim de período

DEBT OF PUBLIC CORPORATIONS NOT INCLUDED IN GENERAL GOVERNMENT VIS-À-VIS THE RESIDENT FINANCIAL SECTOR
End-of-period positions

Fonte/Source: Banco de Portugal

10⁶euros

	Dez 07	Dez 08	Dez 09	Dez 10	Nov 11	Dez 11	
	Dec 07	Dec 08	Dec 09	Dec 10	Nov 11	Dec 11	
	1	2	3	4	5	6	
1 Total - dívida das empresas públicas não incluídas nas administrações públicas junto do setor financeiro residente.....	6 117	6 039	6 917	7 770	8 240	8 260	Total - debt of public corporations not included in general government vis-à-vis the resident financial sector.....
2 Empréstimos.....	4 592	5 029	5 671	6 226	6 940	7 020	Loans.....
3 Até 1 ano.....	1 633	1 921	2 215	2 586	3 435	3 476	Up to 1 year.....
4 A mais de 1 ano.....	2 959	3 108	3 456	3 640	3 505	3 545	Over 1 year.....
5 Títulos de dívida.....	1 525	1 010	1 246	1 544	1 300	1 239	Debt securities.....
6 Até 1 ano.....	965	434	231	487	351	343	Up to 1 year.....
7 A mais de 1 ano.....	560	576	1 015	1 057	950	896	Over 1 year.....

K.3.3 DÍVIDA DAS EMPRESAS PRIVADAS JUNTO DO SETOR FINANCEIRO RESIDENTE
Posições em fim de período

PRIVATE CORPORATIONS DEBT VIS-À-VIS THE RESIDENT FINANCIAL SECTOR
End-of-period positions

Fonte/Source: Banco de Portugal

10⁶euros

	Dez 07	Dez 08	Dez 09	Dez 10	Nov 11	Dez 11	
	Dec 07	Dec 08	Dec 09	Dec 10	Nov 11	Dec 11	
	1	2	3	4	5	6	
1 Total - dívida das empresas privadas junto do setor financeiro residente.....	129 199	144 505	147 000	144 856	143 283	139 395	Total - private corporations debt vis-à-vis the resident financial sector.....
2 Empréstimos.....	110 662	122 879	126 089	124 899	122 246	119 331	Loans.....
3 Até 1 ano.....	39 797	42 015	37 183	34 224	32 765	31 216	Up to 1 year.....
4 A mais de 1 ano.....	70 865	80 863	88 907	90 676	89 481	88 115	Over 1 year.....
5 Títulos de dívida.....	17 852	21 374	20 656	19 752	20 894	19 922	Debt securities.....
6 Até 1 ano.....	11 579	15 350	13 887	12 867	13 371	12 579	Up to 1 year.....
7 A mais de 1 ano.....	6 273	6 024	6 769	6 885	7 523	7 342	Over 1 year.....
8 Créditos comerciais.....	685	253	254	205	143	143	Trade credits.....

K.3.3.1 DÍVIDA DAS EMPRESAS PRIVADAS JUNTO DO SETOR FINANCEIRO RESIDENTE, POR SETOR DE ATIVIDADE ECONÓMICA⁽¹⁾
Posições em fim de período

PRIVATE CORPORATIONS DEBT VIS-À-VIS THE RESIDENT FINANCIAL SECTOR, BY ECONOMIC ACTIVITY OF THE COMPANY⁽¹⁾
End-of-period positions

Fonte/Source: Banco de Portugal

10⁶euros

	Dez 07	Dez 08	Dez 09	Dez 10	Nov 11	Dez 11	
	Dec 07	Dec 08	Dec 09	Dec 10	Nov 11	Dec 11	
	1	2	3	4	5	6	
1 Total - dívida das empresas privadas junto do setor financeiro residente.....	129 199	144 505	147 000	144 856	143 283	139 395	Total - private corporations debt vis-à-vis the resident financial sector.....
2 Indústrias transformadoras e extrativas (B+C).....	18 663	20 058	20 179	20 050	19 454	19 219	Manufacturing, mining and quarrying (B+C).....
3 Eletricidade, gás e água (D+E).....	3 518	5 027	6 502	7 122	7 288	7 311	Electricity, gas and water (D+E).....
4 Construção (F).....	27 686	29 544	29 331	27 232	26 214	25 370	Construction (F).....
5 Comércio por grosso e a retalho; reparação de veículos automóveis e motociclos (G).....	17 714	18 509	18 822	18 823	17 724	17 297	Wholesale and retail trade; repair of motor vehicles and motorcycles (G).....
6 Transportes e armazenagem (H).....	5 768	7 060	7 795	7 333	6 671	6 669	Transportation and storage (H).....
7 Alojamento e restauração (I).....	4 172	4 902	5 415	5 783	6 252	6 135	Accommodation and food service activities (I).....
8 Atividades de informação e de comunicação (J).....	2 080	1 938	1 867	2 358	1 863	1 902	Information and communication (J).....
9 Sociedades gestoras de participações sociais não financeiras (K, 64202).....	18 656	22 698	21 515	21 299	22 449	21 018	Non-financial holdings (K, 64202).....
10 Atividades imobiliárias (L).....	17 563	19 522	19 327	19 121	18 968	18 506	Real estate activities (L).....
11 Atividades de consultoria, técnicas e administrativas (M+N) e administrativas (M+N).....	8 016	8 922	9 285	8 340	8 993	8 801	Professional, scientific, technical and administrative activities (M+N).....
12 Educação, saúde e outras atividades de serviços sociais e pessoais (P+Q+R+S).....	3 865	4 362	4 589	4 940	4 871	4 688	Education, human health, social work and other personal activities (P+Q+R+S).....
13 Outras atividades (A+O).....	1 496	1 964	2 374	2 453	2 536	2 482	Other activities (A+O).....

(1) Secção da CAE - Rev.3 entre parêntesis. / Section of NACE Rev.2 in parentheses.

K.3.3.2 DÍVIDA DAS EMPRESAS PRIVADAS JUNTO DO SETOR FINANCEIRO RESIDENTE, POR DIMENSÃO DA EMPRESA⁽¹⁾
Posições em fim de período

PRIVATE CORPORATIONS DEBT VIS-À-VIS THE RESIDENT FINANCIAL SECTOR, BY SIZE OF THE COMPANY⁽¹⁾
End-of-period positions

Fonte/Source: Banco de Portugal

10⁶euros

	Dez 07	Dez 08	Dez 09	Dez 10	Nov 11	Dez 11	
	Dec 07	Dec 08	Dec 09	Dec 10	Nov 11	Dec 11	
	1	2	3	4	5	6	
1 Total - dívida das empresas privadas junto do setor financeiro residente, por dimensão⁽¹⁾.....	110 543	121 808	125 484	123 557	120 834	118 378	1 Total - private corporations debt vis-à-vis the resident financial sector, by size⁽¹⁾.....
2 Microempresas.....	35 190	39 392	40 793	40 382	40 043	39 184	2 Micro corporations.....
3 Pequenas empresas.....	28 006	30 475	30 620	28 890	27 835	27 512	3 Small corporations.....
4 Médias empresas.....	24 306	27 116	28 173	29 779	28 639	27 956	4 Medium corporations.....
5 Grandes empresas.....	23 040	24 825	25 898	24 506	24 318	23 726	5 Large corporations.....

(1) Exclui as sociedades gestoras de participações sociais não financeiras identificadas na linha 9 do quadro K.3.3.1. Classificação baseada na Recomendação da Comissão de 6 de Maio de 2003. Microempresas: número de empregados inferior a 10 e volume de negócios e/ou balanço total anual não excede 2 milhões de euros. Pequenas empresas: número de empregados inferior a 50 e volume de negócios e/ou balanço total anual não excede 10 milhões de euros. Médias empresas: número de empregados inferior a 250 e volume de negócios não excede 50 milhões de euros ou balanço total anual não excede 43 milhões de euros. Grandes empresas: casos restantes. / Excludes non-financial holdings identified in row 9 of table K.3.3.1. Classification based on the Commission Recommendation of 6 May 2003. Microenterprises: number of employees below 10 and turnover and/or annual balance-sheet total not above 2 million euros. Small enterprises: number of employees below 50 and turnover and/or annual balance-sheet total does not exceed 10 million euros. Medium-sized enterprises: number of employees below 250 and annual turnover not exceeding 50 million euros and/or annual balance-sheet total not exceeding 43 million euros. Large enterprises: remaining cases.

**K.3.4 DÍVIDA DE PARTICULARES⁽¹⁾ JUNTO DO SETOR
FINANCEIRO RESIDENTE
Posições em fim de período**

**PRIVATE INDIVIDUALS⁽¹⁾ DEBT VIS-À-VIS THE RESIDENT
FINANCIAL SECTOR
End-of-period positions**

Fonte/Source: Banco de Portugal

10⁶euros

	Dez 07	Dez 08	Dez 09	Dez 10	Nov 11	Dez 11	
	Dec 07	Dec 08	Dec 09	Dec 10	Nov 11	Dec 11	
	1	2	3	4	5	6	
1 Empréstimos.....	146 004	152 191	155 259	157 341	153 773	153 479	Loans.....
Por prazo:							By maturity:
2 Até 1 ano.....	9 830	10 517	9 647	8 877	8 110	8 043	Up to 1 year.....
3 A mais de 1 ano.....	136 174	141 674	145 612	148 463	145 663	145 436	Over 1 year.....
Por finalidade:							By purpose:
4 Habitação.....	114 155	118 762	121 982	124 894	123 219	122 929	Housing.....
5 Consumo e outros fins.....	31 849	33 430	33 277	32 447	30 553	30 550	Consumption and other purposes.....

(1) Inclui, para além das famílias, empresários em nome individual e instituições sem fins lucrativos ao serviço das famílias. / Includes, in addition to households, sole traders and non-profit institutions serving households.