

EMPRÉSTIMOS CONCEDIDOS A PARTICULARES

consumo e outros fins

António Garcia
Departamento Estatística

4 de dezembro de 2019



**BANCO DE
PORTUGAL**
EUROSISTEMA

CONTEXTUALIZAÇÃO

1

3

**EMPRÉSTIMOS A
PARTICULARES**

**INDICADORES DE
FUNCIONAMENTO
DA CRC**

2

4

PUBLICAÇÕES



1

CONTEXTUALIZAÇÃO



NOVA CRC - MOTIVAÇÕES

- Dar resposta aos requisitos da AnaCredit;
- Racionalizar os reportes realizados pelos participantes ao Banco de Portugal → **integração** de outros reportes sobre empréstimos na CRC;



- **Melhorar o serviço** que a CRC oferece ao sistema financeiro e ao público em geral;
- Incluir novas necessidades internas.



NOVA CRC - VANTAGENS




AnaCredit

- Tem por base o reporte de informação harmonizada numa base empréstimo-a-empréstimo;
- Primeiro reporte em novembro de 2018.



É aplicável apenas a instituições de crédito enquanto entidades credoras



É aplicável a pessoas coletivas enquanto entidades devedoras



Considera um limiar de isenção de reporte de 25 000€



88 atributos para caracterização dos empréstimos e do risco associado, incluindo identificadores do empréstimo, da proteção e dos intervenientes na operação de crédito

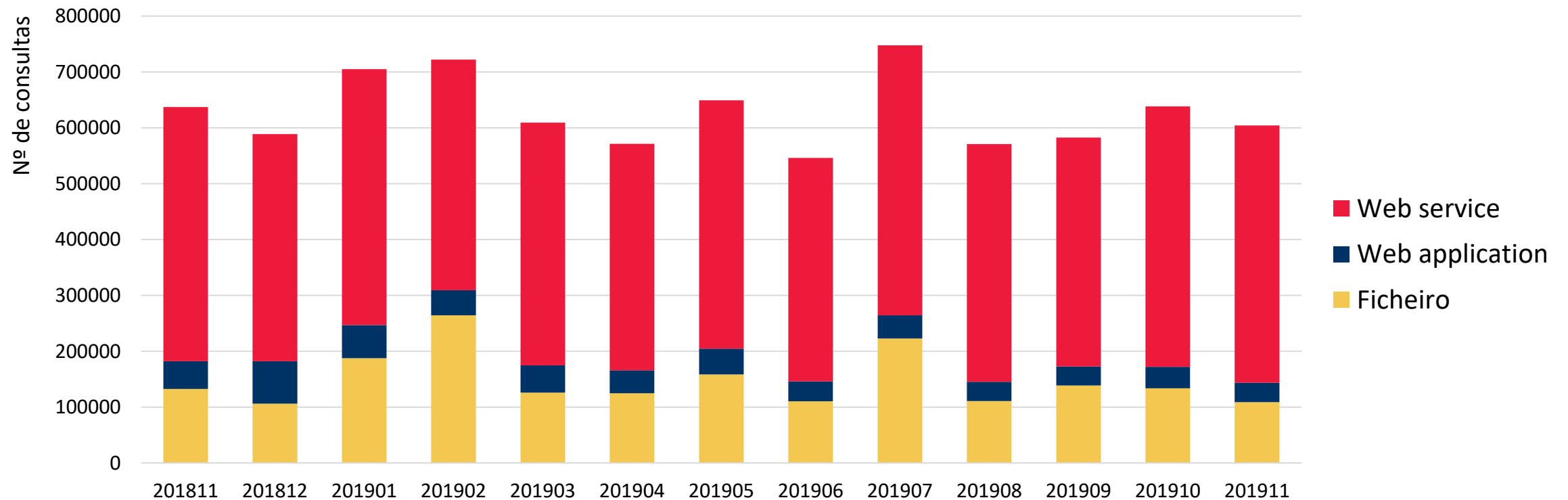
2

INDICADORES DE FUNCIONAMENTO DA CRC



CONSULTAS EFETUADAS À CRC PELOS PARTICIPANTES

CONSULTAS EFETUADAS PELAS ENTIDADES PARTICIPANTES POR CANAL

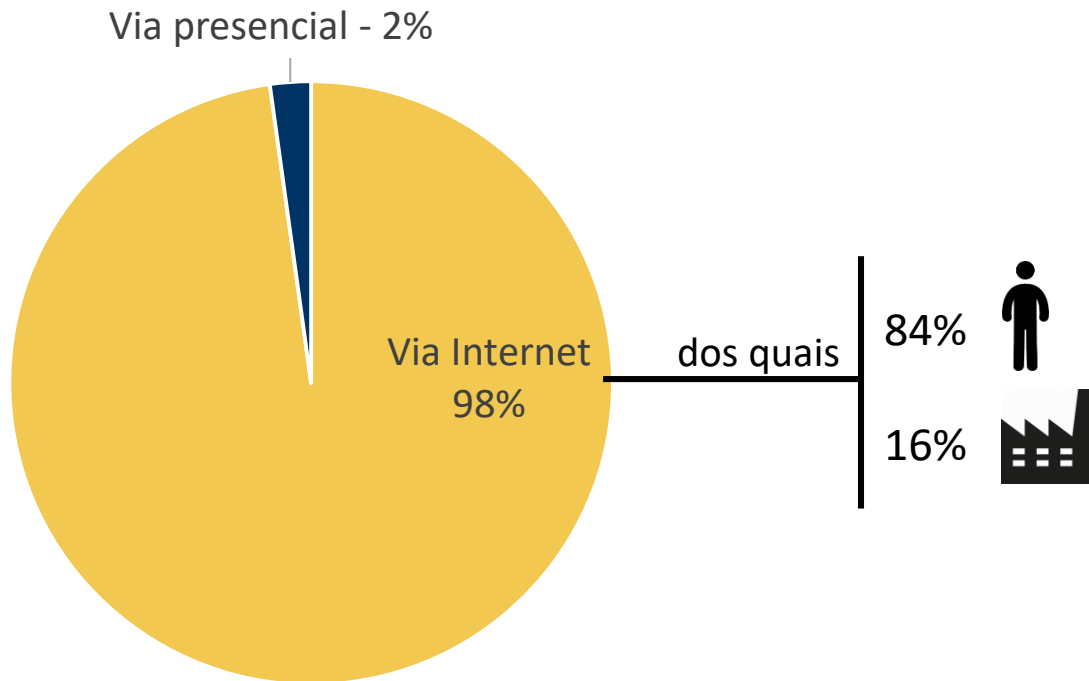


- Os participantes da CRC realizam, **em média**, cerca de **629 mil consultas mensais**;
- **Cerca de 61% das consultas** realizadas à CRC durante o mês de novembro foram **efetuadas por membros associados da ASFAC**.



CONSULTAS EFETUADAS À CRC PELOS CLIENTES DE CRÉDITO

CONSULTAS À CRC POR TIPO DE ACESSO | NOV-19



- Em **novembro 2019** foram realizadas cerca de **194 mil consultas à CRC** pelos clientes de crédito;
- **98% das consultas à CRC** pelos clientes de crédito **são realizadas via Internet**;
- As consultas à CRC são feitas majoritariamente por pessoas singulares. Das consultas realizadas **via Internet, 84% são efetuadas por pessoas singulares**;
- Estas percentagens mantêm-se constantes ao longo do tempo, revelando que as pessoas singulares são as que mais consultas realizam à CRC dando preferência ao canal Internet.



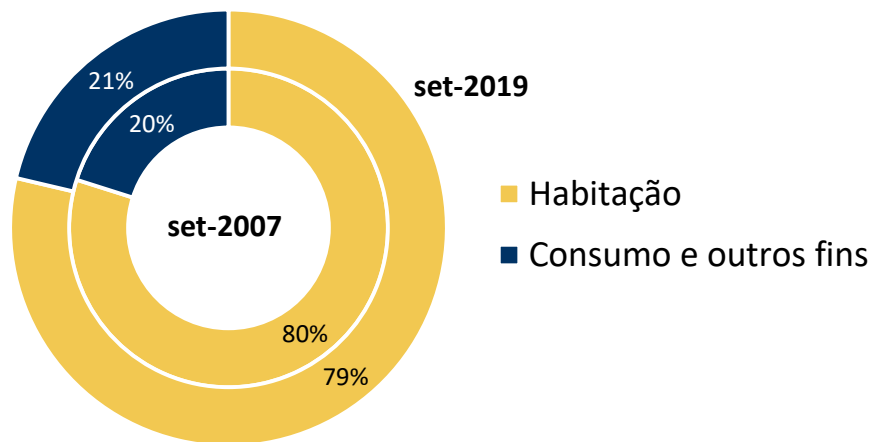
3

EMPRÉSTIMOS A PARTICULARES

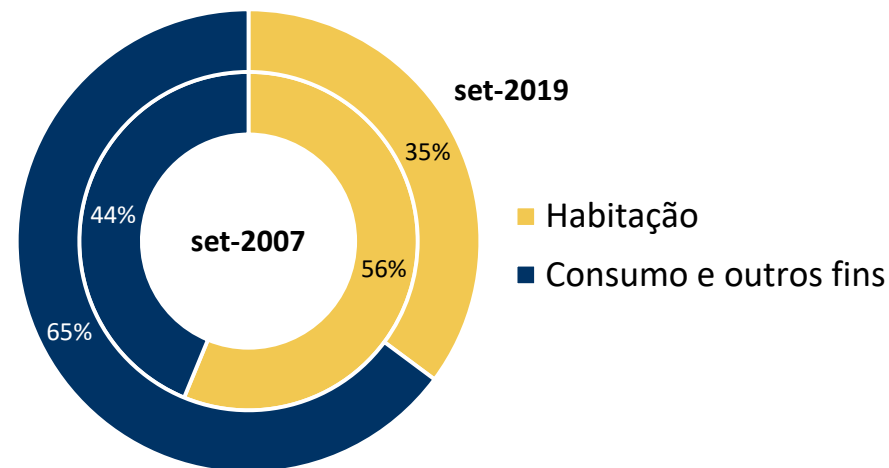


DISTRIBUIÇÃO DO STOCK DE EMPRÉSTIMOS POR FINALIDADE

PESO DOS EMPRÉSTIMOS POR FINALIDADE



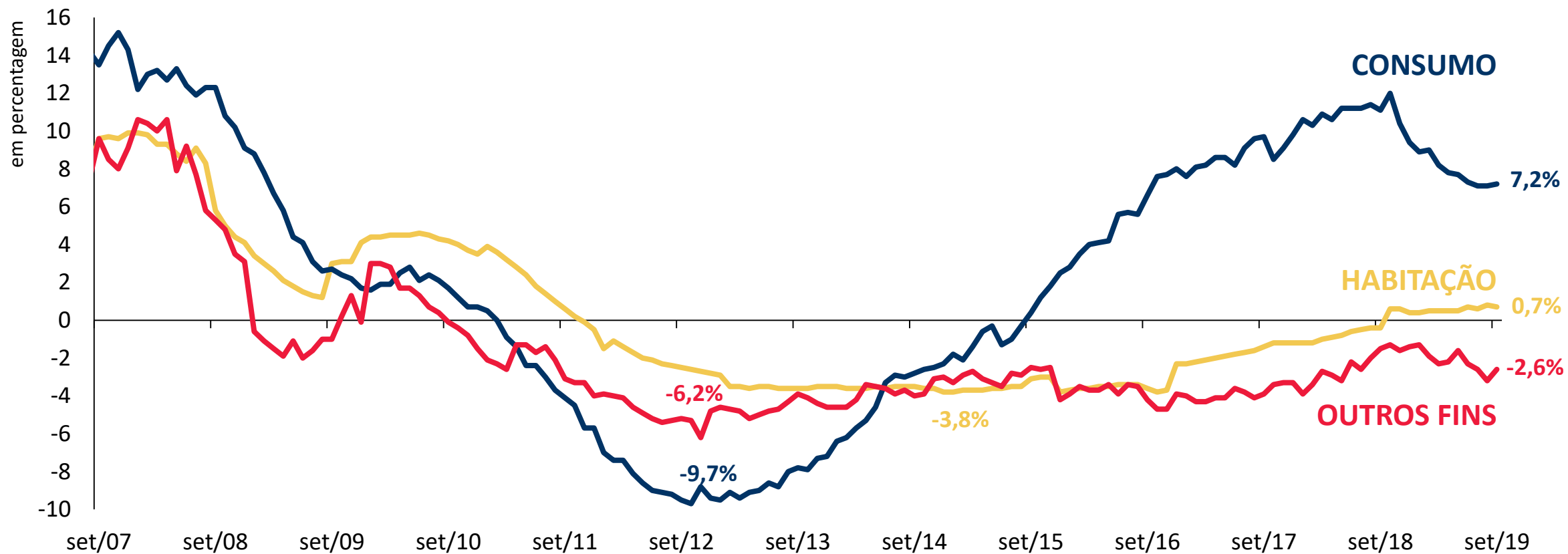
PESO DOS EMPRÉSTIMOS VENCIDOS POR FINALIDADE



RÁCIO DE CRÉDITO VENCIDO | SETEMBRO 2019

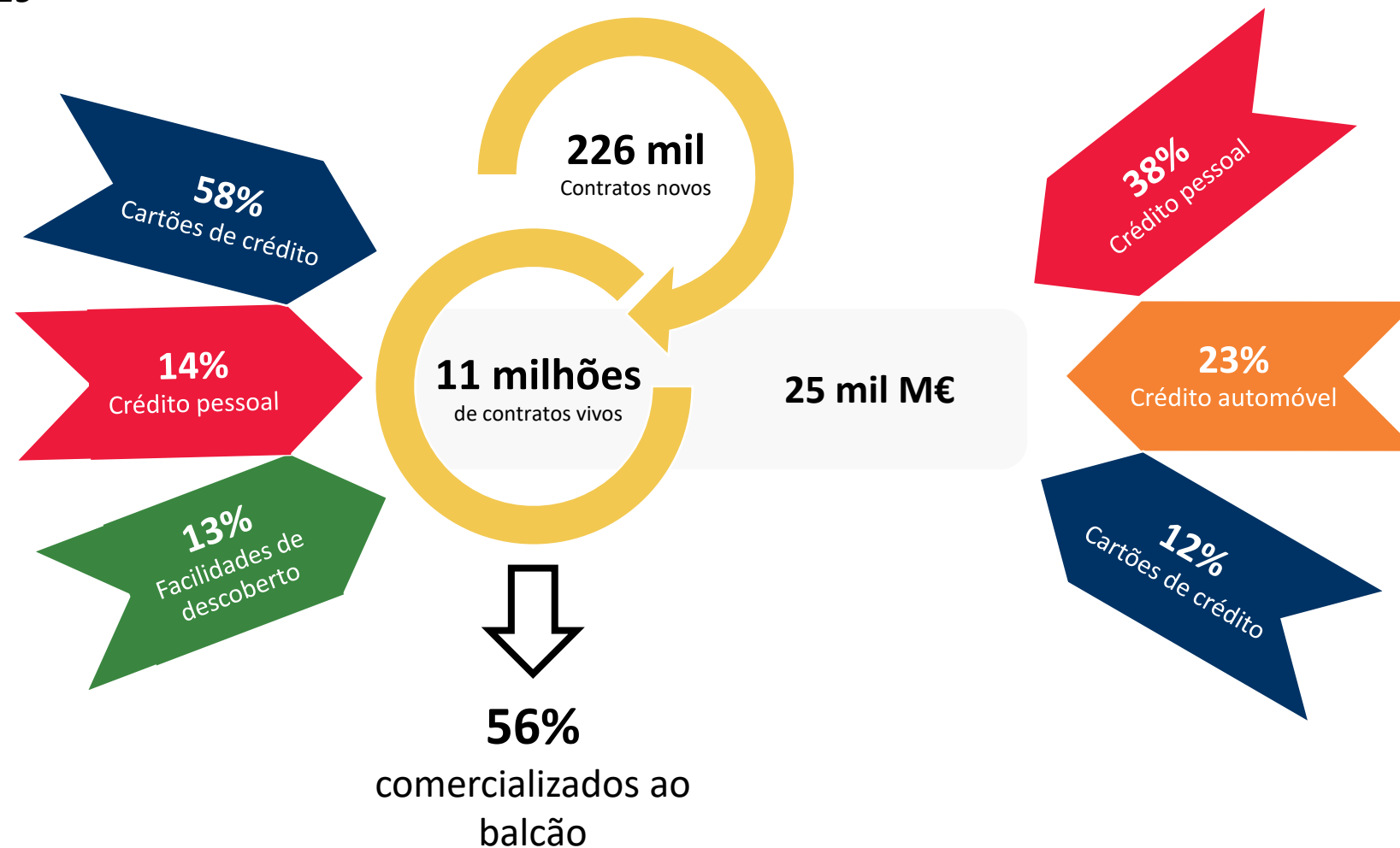


TAXAS DE VARIAÇÃO ANUAL DO STOCK DE EMPRÉSTIMOS POR FINALIDADE



EMPRÉSTIMOS AO CONSUMO E OUTROS FINS

EM SETEMBRO DE 2019



EMPRÉSTIMOS AO CONSUMO E OUTROS FINS

EM SETEMBRO DE 2019

Em média cada devedor




detinha
2 contratos



relacionava-se
com **1,8 bancos**



2/3 
dos empréstimos

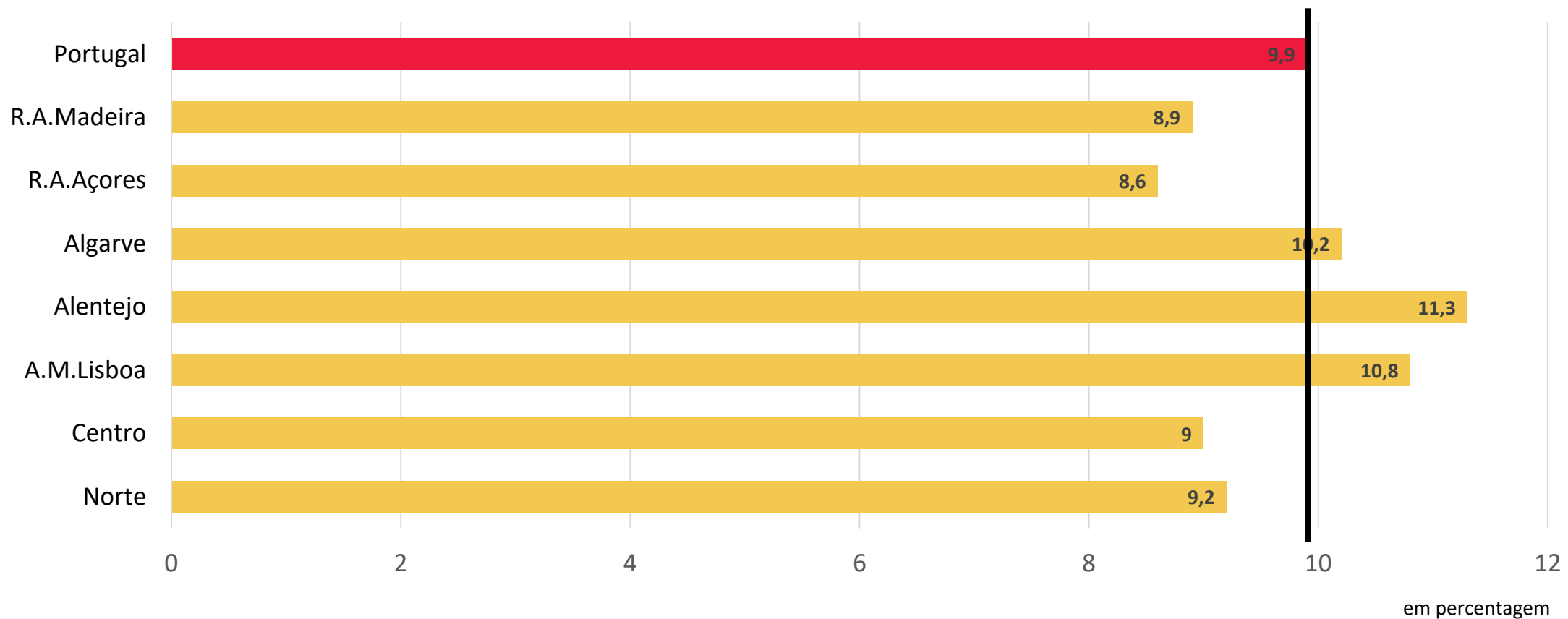


8 bancos



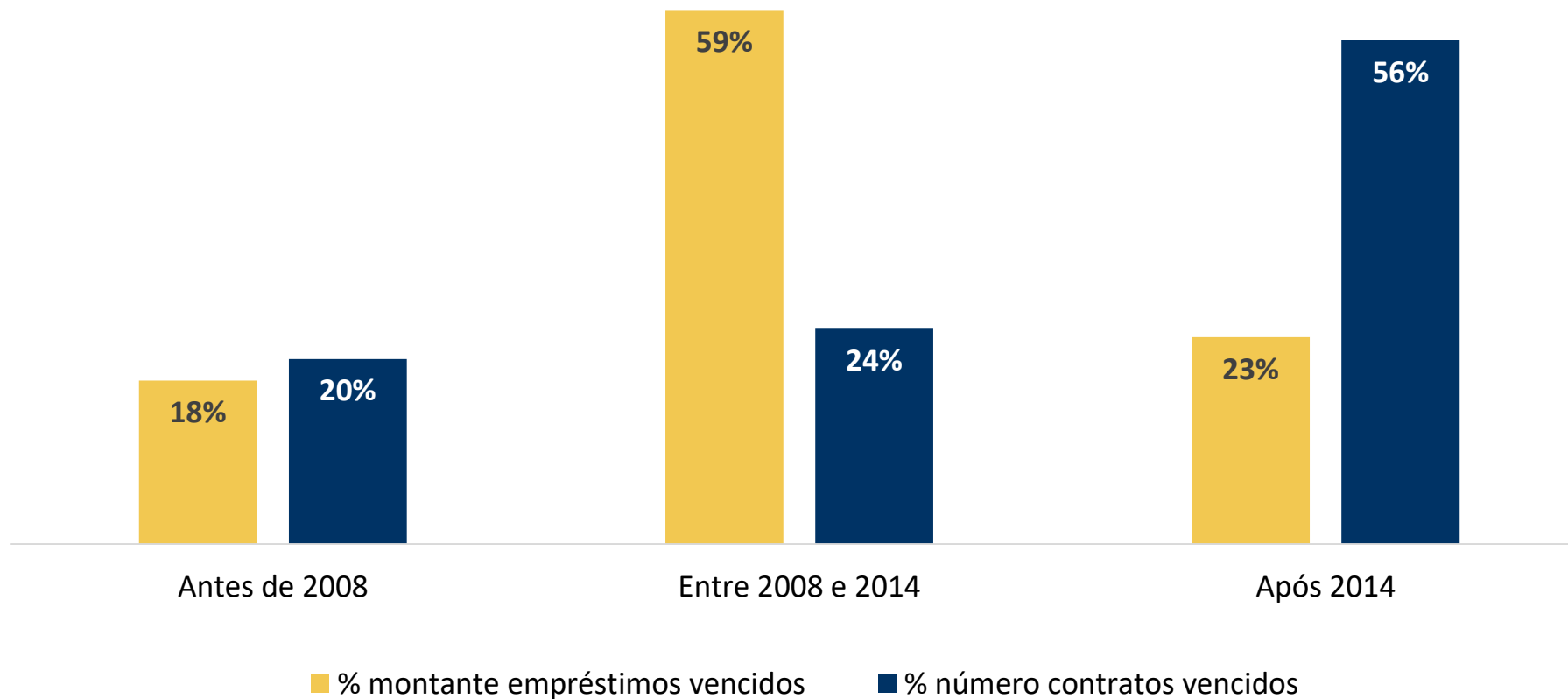
EMPRÉSTIMOS AO CONSUMO E OUTROS FINS – NUTS II

PERCENTAGEM DE DEVEDORES COM EMPRÉSTIMOS VENCIDOS | SETEMBRO 2019

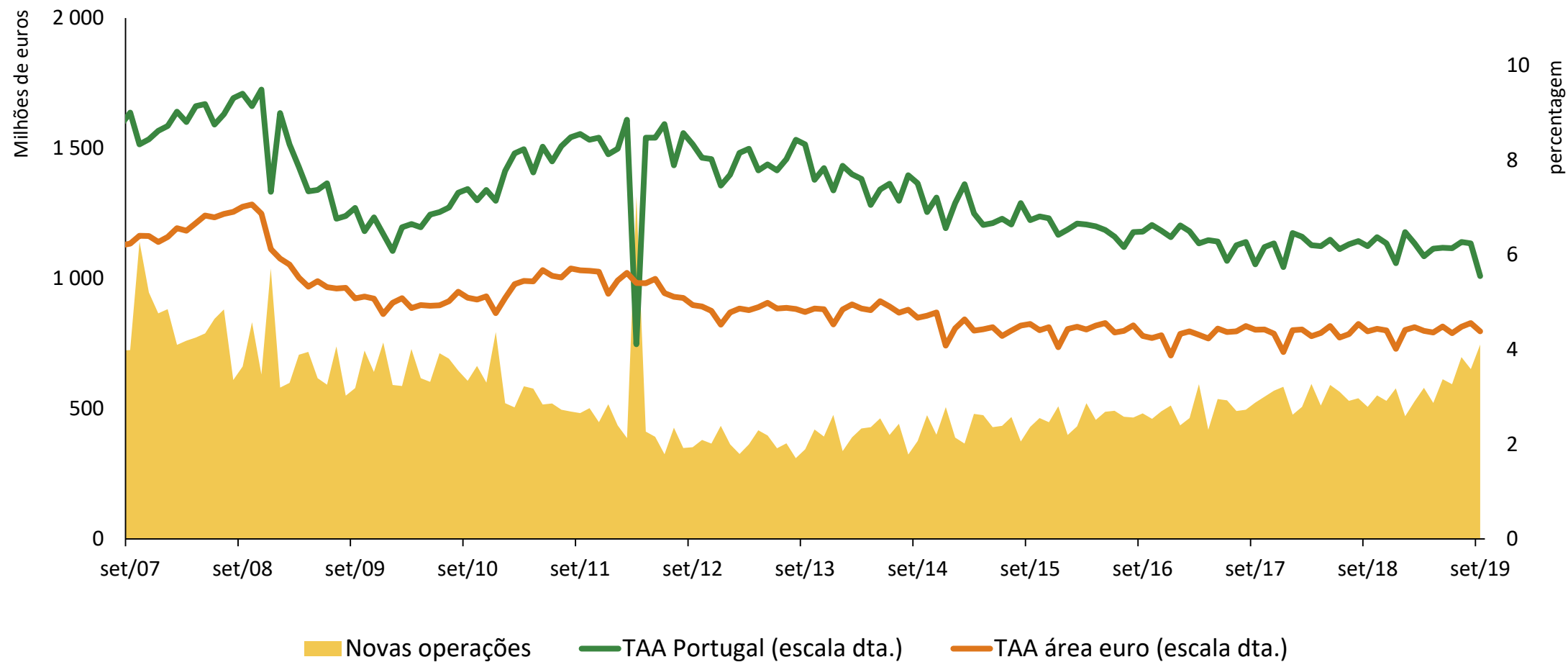


EMPRÉSTIMOS VENCIDOS AO CONSUMO E OUTROS FINS POR ANO DE CONTRATAÇÃO

EMPRÉSTIMOS VENCIDOS | SETEMBRO 2019

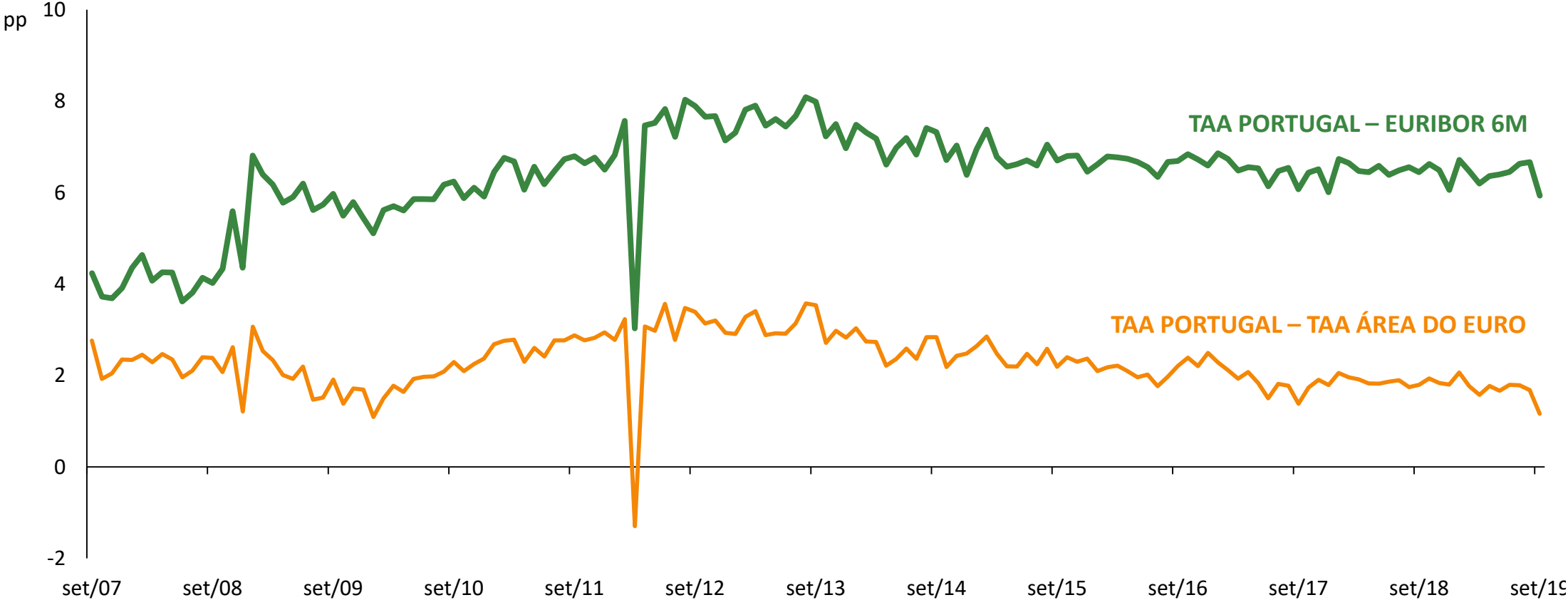


NOVAS OPERAÇÕES E TAXAS DE JURO – EMPRÉSTIMOS AO CONSUMO E OUTROS FINS



NOVAS OPERAÇÕES E TAXAS DE JURO – EMPRÉSTIMOS AO CONSUMO E OUTROS FINS

DIFERENCIAL ENTRE A TAA DE PORTUGAL E A DA ÁREA DO EURO E DA TAA DE PORTUGAL COM A EURIBOR A 6 MESES



4

PUBLICAÇÕES





<https://bpstat.bportugal.pt/conteudos/quadros/445>



Sugestões podem ser enviadas para:

distat@bportugal.pt

**Um bom reporte à CRC
traduz-se em indicadores
com boa qualidade**

