



## NOTA DE INFORMAÇÃO ESTATÍSTICA 14 | 2016

### Empréstimos e depósitos bancários

Dezembro de 2015

10 de fevereiro de 2016

O Banco de Portugal publica hoje, no quadro A.9 do Boletim Estatístico e no BPstat, as estatísticas de empréstimos e depósitos bancários de sociedades não financeiras (SNF) e particulares relativas a dezembro de 2015.

#### Aplicações

##### Crédito interno

Em 2015, o crédito interno concedido pelo setor bancário decresceu pelo quinto ano consecutivo, totalizando 307,6 mil milhões de euros, menos 2,8 mil milhões de euros do que o registado no final de 2014.

Para a contração do crédito contribuíram a generalidade dos setores, com exceção das administrações públicas, verificando-se reduções no crédito a SNF (sobretudo nos empréstimos), instituições financeiras não monetárias (IFNM) e particulares de 4,7, 2,3 e 4,5 mil milhões de euros, respetivamente. O crédito às administrações públicas registou um aumento de cerca de 8,7 mil milhões de euros em relação ao final de 2014.

Em dezembro de 2015, a tva dos empréstimos a SNF fixou-se em -2,2 por cento, representando um aumento de 5,7 p.p. comparativamente a 2014 (+1 ponto percentual face ao mês anterior) (Gráfico 1).

A tva dos empréstimos a SNF, ajustada de vendas de carteiras de crédito por parte dos bancos, foi de -0,7 por cento no final de 2015 (-6,9 por cento no final de 2014).

O stock de empréstimos a particulares continuou a diminuir, com destaque para a finalidade de habitação, que decresceu 4 mil milhões de euros em relação a dezembro de 2014. As tvas mantiveram-se negativas, tanto no segmento habitação (-3,8 por cento), como no de outros fins (-3,2 por cento).

No segmento do consumo, a taxa de variação apresentou-se positiva em 2,8 por cento.

A tva dos empréstimos a SNF apresenta valores negativos desde junho de 2011, enquanto a dos empréstimos de particulares apresenta valores negativos desde setembro do mesmo ano.

A tva dos empréstimos bancários concedidos a particulares, situou-se em -2,7%, mais 0,3 pontos percentuais do que o mês anterior (-3,0%).

##### Ativos líquidos sobre o exterior do setor monetário

Em 2015, os ativos líquidos de passivos sobre o exterior do setor monetário reduziram 5,0 mil milhões de euros. O Banco de Portugal registou um decréscimo de 6,2 mil milhões de euros, enquanto os bancos registaram um acréscimo de 1,2 mil milhões de euros. A posição externa líquida do setor monetário manteve-se negativa, totalizando, em dezembro de 2015, -18 mil milhões de euros de ativos líquidos (Gráfico 2), refletindo essencialmente os ativos externos líquidos do Banco de Portugal que se situaram em -22,4 milhões de euros.

Os ativos líquidos sobre o exterior dos bancos continuaram a aumentar. Os bancos apresentaram, em todos os meses, uma posição externa líquida positiva que, no final do ano, se fixou em 4,4 mil milhões de euros.

#### Recursos

##### Financiamento do Eurosistema

Em 2015, o financiamento obtido pelos bancos portugueses junto do Eurosistema decresceu 5,0 mil milhões de euros, com particular incidência nas operações de refinanciamento de prazo alargado (Gráfico 3). No final do ano, o montante total das operações de cedência de liquidez ascendia a 26,2 mil milhões de euros.

## Depósitos

Em 2015, os depósitos do setor não monetário totalizaram 223 mil milhões de euros, menos 1,4 mil milhões de euros do que em 2014.

Os depósitos do setor privado não monetário aumentaram 1,2 mil milhões de euros, em resultado do acréscimo dos depósitos de particulares e de SNF particulares (5,0 e 0,1 mil milhões de euros, respetivamente) e da redução dos depósitos das IFNM (-3,9 mil milhões de euros). Os depósitos de administrações públicas reduziram-se cerca de 2,6 mil milhões de euros.

O aumento dos depósitos de particulares traduziu-se numa taxa de variação anual de 3,6 por cento no final de 2015 (Gráfico 4).

No final de dezembro, o montante de depósitos de particulares junto dos bancos residentes ascendia a 137,8 mil milhões de euros.

Os depósitos de particulares com prazos até 2 anos observaram um aumento da respetiva tva de 5,9 pontos percentuais, representando, no final de 2015, 69,4 por cento do total dos depósitos do setor (compara com 68,4 por cento em dezembro de 2014). A tva dos depósitos das SNF foi de 0,7%, menos 4,9 p.p. do que no mês anterior.

## Títulos emitidos

Em 2015, os títulos de dívida emitidos por bancos residentes decresceram pelo terceiro ano consecutivo (5,4 mil milhões de euros). No final do ano, estes títulos totalizavam 55,4 mil milhões de euros (Gráfico 5), estando cerca de 62 por cento na carteira do próprio setor monetário.

## Aplicação e obtenção de fundos pelo setor monetário

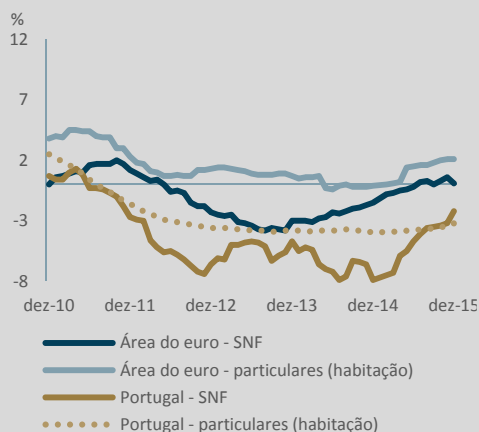
Em 2015 registou-se uma ligeira inflexão na contração da atividade do setor das instituições financeiras monetárias (IFM) e que se vinha a registar há quatro anos consecutivos (Gráfico 6).

O principal contributo para esta evolução foi o aumento do crédito concedido às Administrações Públicas.

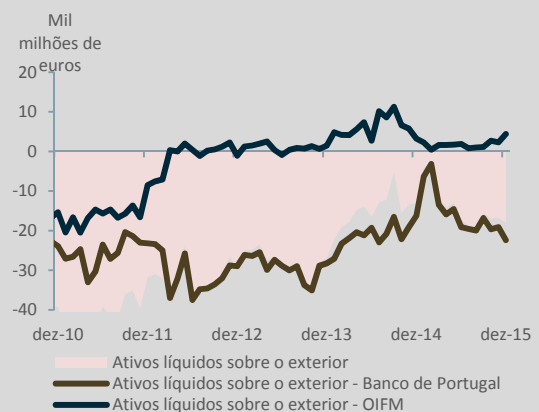
Ainda do lado das aplicações, nota para o facto das IFNM e SNF se manterem como setores financiados, ainda que no caso das SNF tenha existido uma redução das aplicações neste setor.

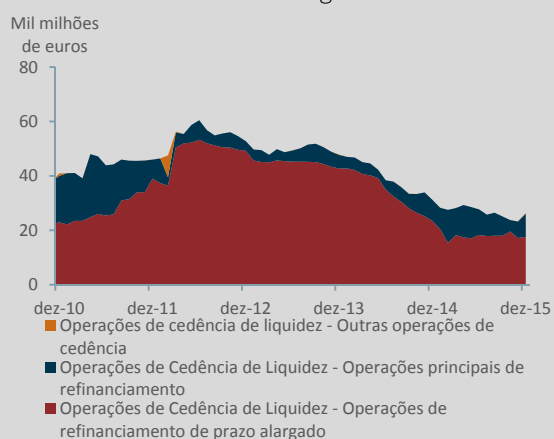
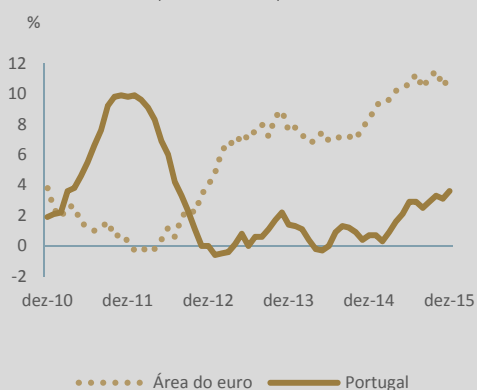
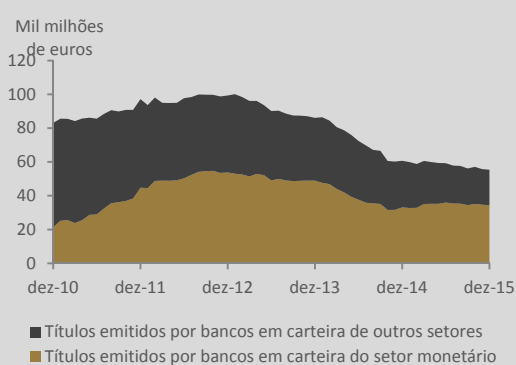
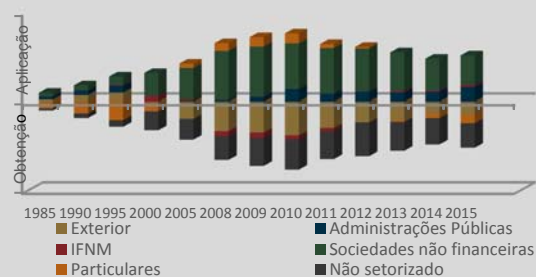
Do ponto de vista da obtenção de fundos pelo setor monetário, o exterior e os particulares mantiveram-se como setores financiadores líquidos das IFM. Nota para o aumento do peso dos particulares no financiamento das IFM em contraponto com a redução do financiamento não setorializado (onde se destacam capital e reservas e títulos na posse de residentes).

**Gráfico 1:** Empréstimos a sociedades não financeiras e a particulares (habitação) – tva



**Gráfico 2:** Ativos líquidos sobre o exterior do setor monetário



**Gráfico 3:** Financiamento do Eurosistema a bancos em Portugal**Gráfico 4:** Depósitos de particulares – tva**Gráfico 5:** Títulos de dívida emitidos por bancos**Gráfico 6:** Aplicação e obtenção de fundos do setor monetário

Informação adicional disponível em:

[Quadro A.8 do Boletim Estatístico](#)

[Quadro A.9 do Boletim Estatístico](#)

[Domínio estatístico das estatísticas monetárias e financeiras do BPstat | Estatísticas online](#)

[Suplemento n.º 1/2015, ao Boletim Estatístico de julho de 2015 – “Gestão da Qualidade nas Estatísticas de Balanço das Instituições Financeiras Monetárias”](#)

Data da próxima atualização: 8 de março de 2016