



# NOTA DE INFORMAÇÃO ESTATÍSTICA 2 | 2016

## Estatísticas de empréstimos concedidos pelo setor financeiro

### Novembro de 2015

5 de janeiro de 2016

O Banco de Portugal publica hoje, no quadro A.11 do Boletim Estatístico e no *BPstat*, as estatísticas sobre empréstimos concedidos pelo setor financeiro residente às sociedades não financeiras e famílias, relativas a novembro de 2015.

#### Empréstimos concedidos às sociedades não financeiras

Em novembro de 2015, a taxa de variação anual (tva) dos empréstimos concedidos pelo setor financeiro residente às sociedades não financeiras situou-se em -2,2%, uma redução de 0,2 pontos percentuais (p.p.) face a outubro (Gráfico 1). A tva dos empréstimos concedidos às grandes empresas situou-se em -2,9%, enquanto a tva das pequenas e médias empresas apresentou o valor -2,6%, representando em ambos os casos uma redução de 0,2 p.p. face ao mês anterior. Em sentido inverso, a tva dos empréstimos concedidos a empresas privadas exportadoras apresentou uma variação positiva de 0,2 p.p. relativamente ao mês anterior, situando-se em 1,9%.

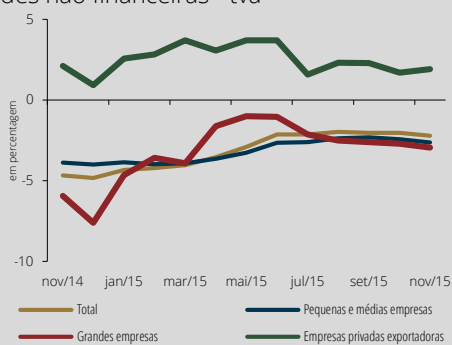
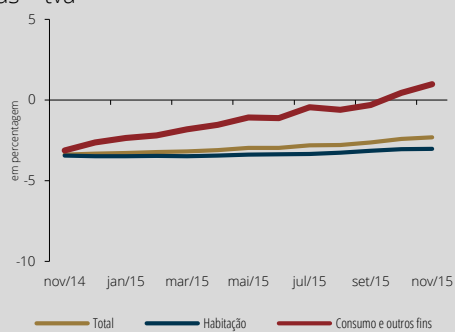
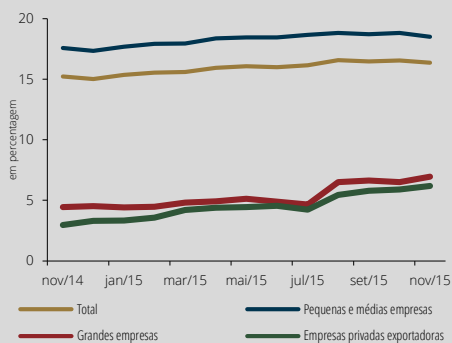
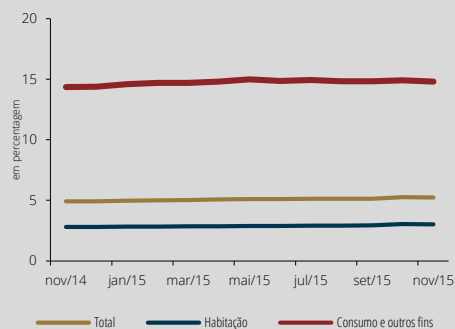
No que respeita aos indicadores de incumprimento, o rácio de crédito vencido das sociedades não financeiras no mês de novembro foi de 16,4%, o que representa uma redução de 0,2 p.p. face a outubro (Gráfico 3), e a percentagem de empresas com crédito vencido reduziu 0,4 p.p. em relação ao mês anterior, situando-se em 30,0%. Por dimensão

de empresa, o rácio de crédito vencido das grandes empresas foi de 7,0% (um aumento de 0,5 p.p. face ao mês anterior), enquanto as pequenas e médias empresas apresentaram para este indicador um valor de 18,5% (uma redução de 0,3 p.p. face a outubro). No caso das empresas privadas exportadoras, o rácio de crédito vencido foi de 6,2%, correspondendo a um aumento de 0,3 p.p. face ao registado em outubro.

#### Empréstimos concedidos às famílias

A tva dos empréstimos concedidos às famílias situou-se em -2,3% em novembro, correspondendo a um aumento de 0,1 p.p. face a outubro (Gráfico 2). Os empréstimos concedidos com finalidade habitação apresentaram uma tva de -3,0% (um valor análogo ao do mês anterior), enquanto na finalidade consumo e outros fins, a tva situou-se em 1,0%, correspondendo a um aumento de 0,5 p.p. face ao mês anterior.

No que respeita aos indicadores de incumprimento, o rácio de crédito vencido das famílias situou-se em 5,2% (-0,1 p.p. face a outubro), apresentando na finalidade habitação o valor de 3,0% (análogo ao do mês anterior) e na finalidade consumo e outros fins 14,8% (-0,1 p.p. face ao mês anterior) (Gráfico 4).

**Gráfico 1 • Empréstimos concedidos a sociedades não financeiras - tva****Gráfico 2 • Empréstimos concedidos a famílias – tva****Gráfico 3 • Rácio de crédito vencido de sociedades não financeiras****Gráfico 4 • Rácio de crédito vencido das famílias**

Informação adicional disponível em:

[Quadro A.11 do Boletim Estatístico](#)

[Capítulo B.9 do Boletim Estatístico](#)

[Domínio estatístico das estatísticas monetárias e financeiras – estatísticas da central de responsabilidades de crédito, na componente cronológica do BPstat | Estatísticas online](#)

[Empréstimos concedidos pelo setor financeiro – Nota de Informação Estatística n.º 1, de janeiro de 2015](#)

Data da próxima divulgação: 2 de fevereiro de 2016