



Emissões de títulos Outubro de 2017

14 de dezembro de 2017

O Banco de Portugal publica hoje, no quadro [A.25](#) do *Boletim Estatístico* e no *BPstat*, as estatísticas de emissões de títulos de dívida e de ações relativas a outubro de 2017.

Em outubro de 2017, as emissões líquidas (emissões brutas deduzidas de amortizações) de títulos por residentes totalizaram -1,0 mil milhões de euros. Este montante é explicado sobretudo por amortizações líquidas de títulos de dívida, na ordem dos 2,8 mil milhões de euros, em parte compensadas por emissões líquidas de ações de 1,8 mil milhões de euros. (Gráfico 1).

Por setor institucional, destacou-se o setor das administrações públicas com amortizações líquidas de títulos de 3,2

mil milhões de euros (Gráfico 2), que corresponde, em termos de emissões líquidas, ao mínimo da série desde outubro de 2014. No setor das sociedades financeiras salienta-se as emissões líquidas de ações no montante de 1,7 mil milhões de euros.

O saldo de títulos emitidos por residentes totalizou 453,9 mil milhões de euros, aumentando 1,2 mil milhões de euros face a setembro de 2017. Este acréscimo deveu-se em grande parte à valorização dos títulos de dívida pública, que mais do que compensou as amortizações líquidas (Gráfico 3).

Gráfico 1 • Títulos emitidos, por instrumento | emissões líquidas

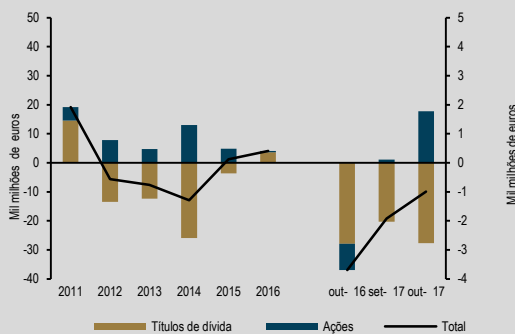


Gráfico 2 • Títulos emitidos, por setor institucional | emissões líquidas

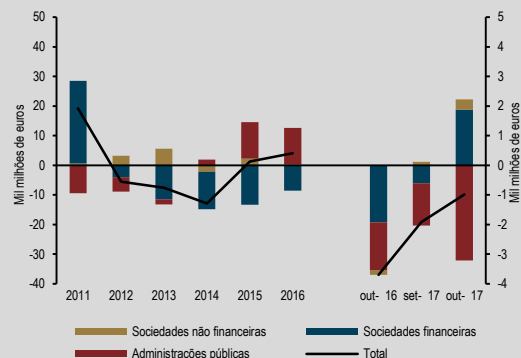


Gráfico 3 • Títulos emitidos, por instrumento | saldos em fim de mês

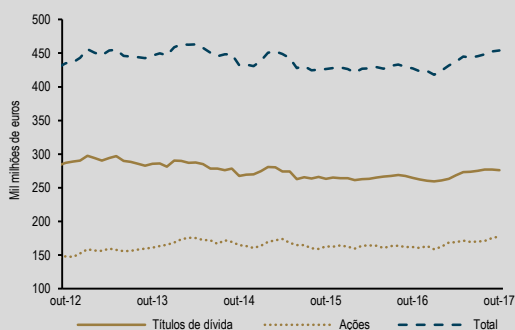
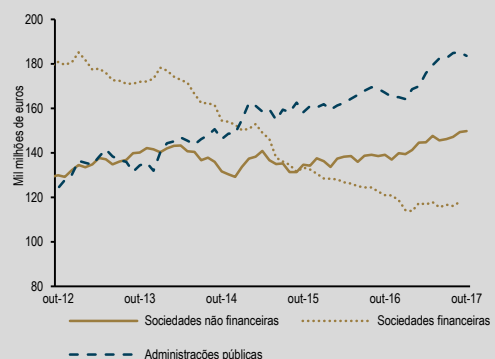


Gráfico 4 • Títulos emitidos, por setor institucional | saldos em fim de mês





Informação adicional disponível em:

[Quadro A.25 do Boletim Estatístico](#)

[Domínio estatístico das estatísticas de títulos do BPstat | Estatísticas online](#)

Data da próxima atualização: 11 de janeiro de 2018

Banco de Portugal | info@bportugal.pt