



## Emissões de títulos Setembro de 2017

9 de novembro de 2017

O Banco de Portugal publica hoje, no quadro [A.25](#) do *Boletim Estatístico* e no *BPstat*, as estatísticas de emissões de títulos de dívida e de ações relativas a setembro de 2017.

Em setembro de 2017, as emissões líquidas (emissões brutas deduzidas de amortizações) de títulos por residentes totalizaram -1,9 mil milhões de euros, constituindo o primeiro valor negativo de 2017. Este valor é explicado sobretudo por emissões líquidas de títulos de dívida (Gráfico 1).

Por setor institucional, destacou-se o setor das administrações públicas com emissões líquidas de títulos de

-1,4 mil milhões de euros (Gráfico 2), o valor negativo mais elevado da série desde outubro de 2016.

O saldo de títulos emitidos por residentes totalizou 452,7 mil milhões de euros, aumentando 4,5 mil milhões de euros face a agosto de 2017 (Gráfico 3). Este acréscimo deveu-se maioritariamente às valorizações das ações emitidas por sociedades não financeiras e dos títulos de dívida pública, que mais do que compensaram as emissões líquidas negativas. Em setembro de 2017, os saldos de títulos emitidos pelas sociedades não financeiras e pelas administrações públicas atingiram os valores máximos das respetivas séries históricas (Gráfico 4).

Gráfico 1 • Títulos emitidos, por instrumento | emissões líquidas

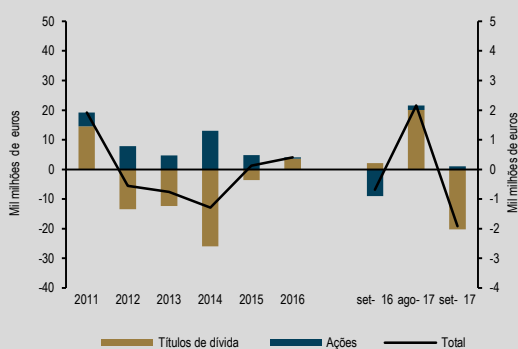


Gráfico 2 • Títulos emitidos, por setor institucional | emissões líquidas

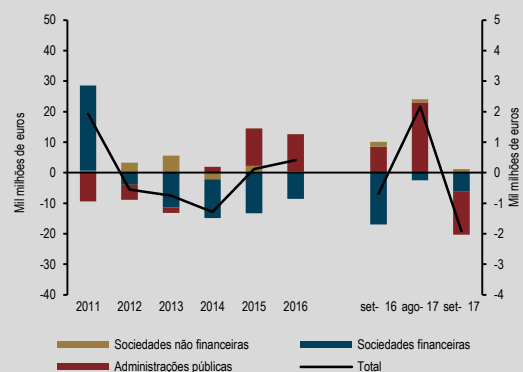


Gráfico 3 • Títulos emitidos, por instrumento | saldos em fim de mês

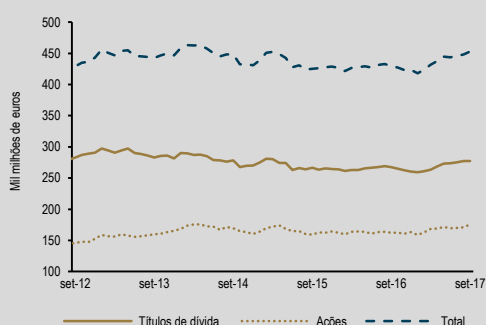
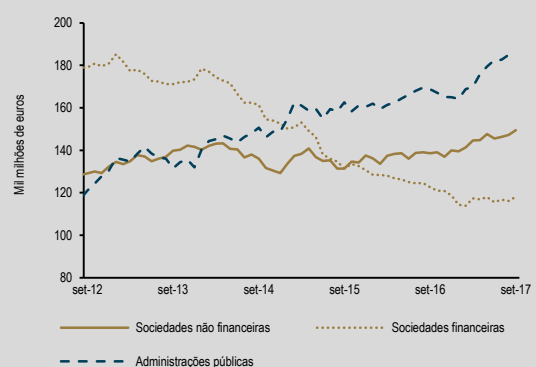


Gráfico 4 • Títulos emitidos, por setor institucional | saldos em fim de mês





Informação adicional disponível em:

[Quadro A.25 do Boletim Estatístico](#)

[Domínio estatístico das estatísticas de títulos do BPstat | Estatísticas online](#)

Data da próxima atualização: 14 de dezembro de 2017

Banco de Portugal | [info@bportugal.pt](mailto:info@bportugal.pt)