



## NOTA DE INFORMAÇÃO ESTATÍSTICA

98|2017

### Emissões de títulos Agosto de 2017

12 de outubro de 2017

O Banco de Portugal publica hoje, no quadro [A.25](#) do *Boletim Estatístico* e no *BPstat*, as estatísticas de emissões de títulos de dívida e de ações relativas a agosto de 2017.

Em agosto de 2017, as emissões líquidas (emissões brutas deduzidas de amortizações) de títulos por residentes totalizaram 2,2 mil milhões de euros, na sua quase totalidade explicadas por emissões líquidas de títulos de dívida (Gráfico 1).

Por setor institucional, destacou-se o setor das administrações públicas com emissões líquidas de títulos de 2,3 mil milhões de euros (Gráfico 2). Em agosto, o setor financeiro

foi o único setor a registar emissões líquidas negativas no montante de 0,2 mil milhões de euros.

O saldo de títulos emitidos por residentes totalizou 448,5 mil milhões de euros, aumentando 2,7 mil milhões de euros em relação ao mês anterior (Gráfico 3). Para este acréscimo contribuiu, para além das emissões líquidas positivas já referidas, a valorização das ações emitidas por sociedades não financeiras. O saldo de títulos de dívida pública atingiu um novo máximo de 184,9 mil milhões de euros, variando 2,3 mil milhões de euros face ao mês anterior (Gráfico 4).

Gráfico 1 • Títulos emitidos, por instrumento | emissões líquidas

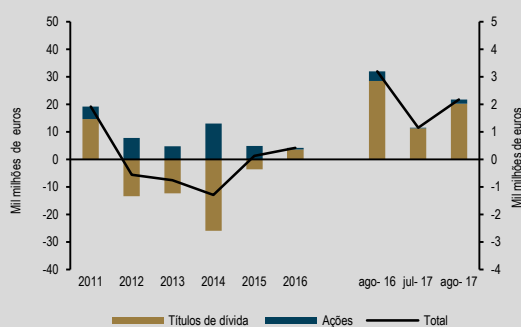


Gráfico 2 • Títulos emitidos, por setor institucional | emissões líquidas

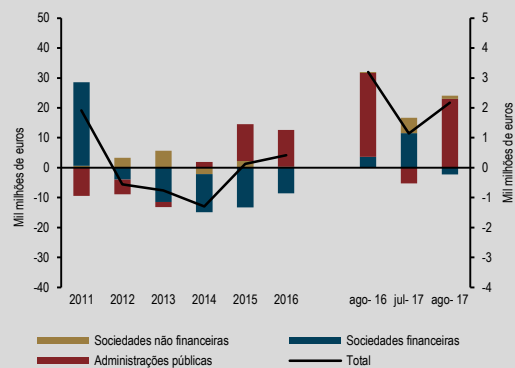


Gráfico 3 • Títulos emitidos, por instrumento | saldos em fim de mês

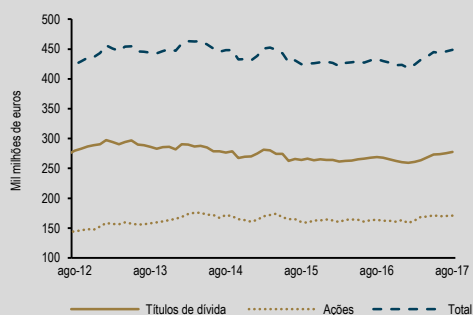
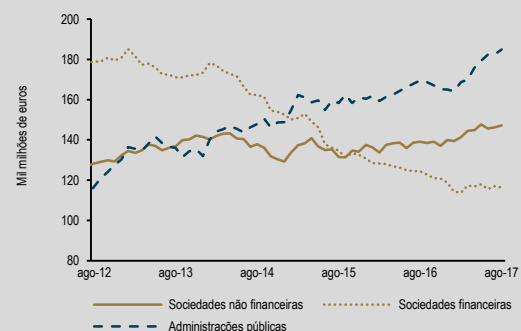


Gráfico 4 • Títulos emitidos, por setor institucional | saldos em fim de mês





Informação adicional disponível em:

[Quadro A.25 do Boletim Estatístico](#)

[Domínio estatístico das estatísticas de títulos do BPstat | Estatísticas online](#)

Data da próxima atualização: 9 de novembro de 2017

Banco de Portugal | [info@bportugal.pt](mailto:info@bportugal.pt)