



## Emissões de títulos Julho de 2017

14 de setembro de 2017

O Banco de Portugal publica hoje, no quadro A.25 do *Boletim Estatístico* e no *BPstat*, as estatísticas de emissões de títulos de dívida e de ações relativas a julho de 2017.

Em julho de 2017, as emissões líquidas (emissões brutas deduzidas de amortizações) de títulos por residentes totalizaram 1,1 mil milhões de euros, na sua quase totalidade explicadas por emissões líquidas de títulos de dívida (Gráfico 1).

Por setor institucional, destacou-se o setor financeiro, com emissões líquidas de títulos de 1,2 mil milhões de euros (Gráfico 2). As emissões de títulos de dívida de bancos foram as mais elevadas desde agosto de 2012. Em julho, as administrações públicas foram o único setor a registar

emissões líquidas negativas, no montante de 0,5 mil milhões de euros.

O saldo de títulos emitidos por residentes totalizou 445,8 mil milhões de euros, aumentando 2,2 mil milhões de euros em relação ao mês anterior (Gráfico 3). Para esta evolução contribuiu, para além das emissões líquidas positivas já referidas, a valorização dos títulos de dívida pública. A valorização dos títulos da dívida pública mais do que compensou o efeito das emissões líquidas negativas, tendo o saldo destes títulos atingido um novo máximo (182,6 mil milhões de euros) (Gráfico 4).

Gráfico 1 • Títulos emitidos, por instrumento | emissões líquidas

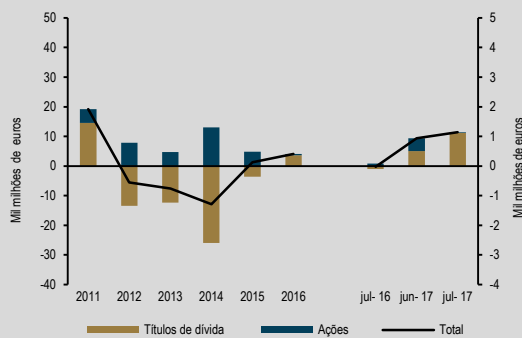


Gráfico 2 • Títulos emitidos, por setor institucional | emissões líquidas

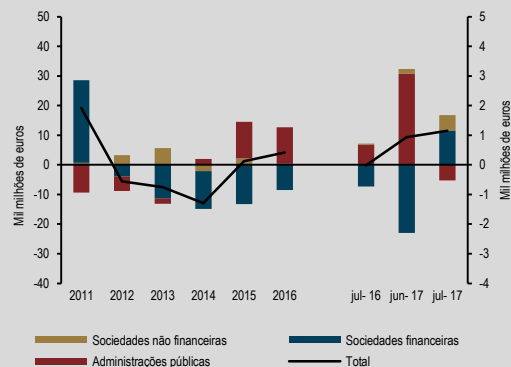


Gráfico 3 • Títulos emitidos, por instrumento | saldos em fim de mês

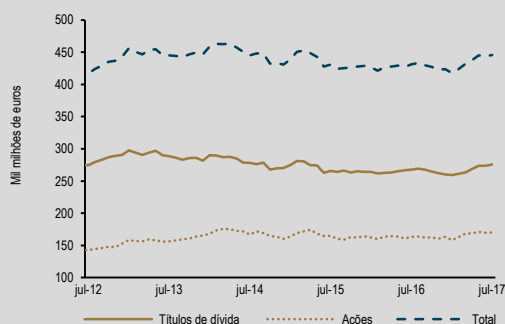
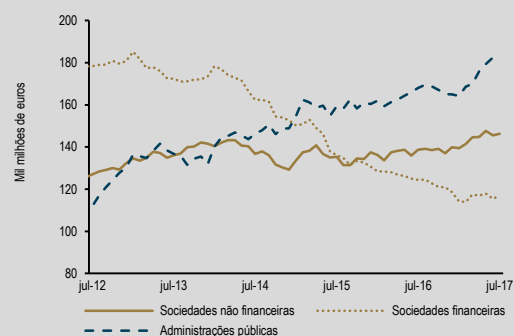


Gráfico 4 • Títulos emitidos, por setor institucional | saldos em fim de mês





Informação adicional disponível em:

[Quadro A.25 do Boletim Estatístico](#)

[Domínio estatístico das estatísticas de títulos do BPstat | Estatísticas online](#)

Data da próxima atualização: 12 de outubro de 2017

Banco de Portugal | [info@bportugal.pt](mailto:info@bportugal.pt)