



NOTA DE INFORMAÇÃO ESTATÍSTICA ... 79|2017

Emissões de títulos Junho de 2017

10 de agosto de 2017

O Banco de Portugal publica hoje, no quadro [A.25](#) do *Boletim Estatístico* e no *BPstat*, as estatísticas de emissões de títulos de dívida e de ações relativas a junho de 2017.

No primeiro semestre do ano, as emissões líquidas (emissões brutas deduzidas de amortizações) de títulos por residentes cifraram-se em 15,1 mil milhões de euros, o valor mais elevado desde o primeiro semestre de 2011 (Gráfico 1). O setor das administrações públicas foi o que mais contribuiu para esta evolução, com emissões líquidas de títulos no valor de 11,8 mil milhões de euros (Gráfico 2). Os restantes setores também apresentaram emissões líquidas positivas.

No fim do primeiro semestre de 2017, o saldo de títulos emitidos por residentes foi de 443,5 mil milhões de euros, registando um acréscimo de 19,9 mil milhões de euros em relação ao final de 2016 (Gráfico 3). O saldo de títulos emitidos pelas administrações públicas ascendeu a 182,4 mil milhões de euros, atingindo um novo máximo da série (Gráfico 4). Para este acréscimo contribuiu, para além das emissões líquidas positivas já referidas, a maior valorização semestral dos títulos de dívida pública verificada desde o primeiro semestre de 2014, no total de 5,9 mil milhões de euros.

Gráfico 1 • Títulos emitidos, por instrumento | emissões líquidas

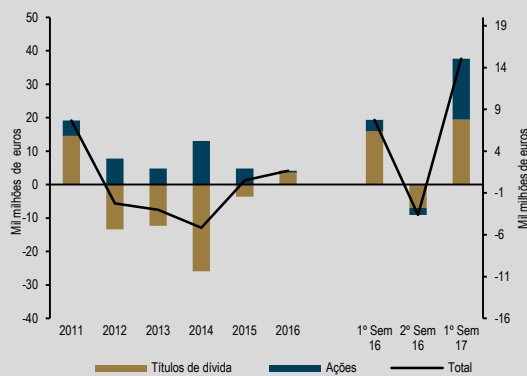


Gráfico 2 • Títulos emitidos, por setor institucional | emissões líquidas

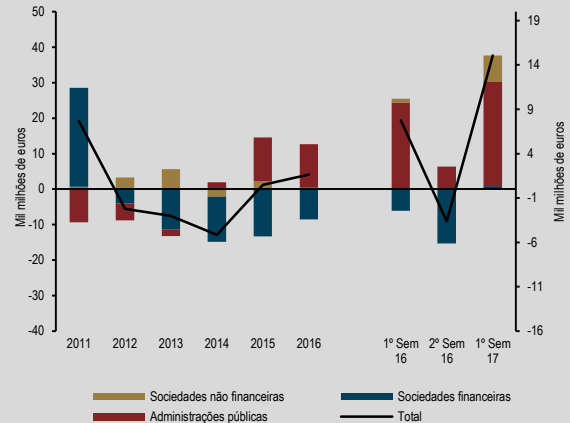


Gráfico 3 • Títulos emitidos, por instrumento | saldos em fim de mês

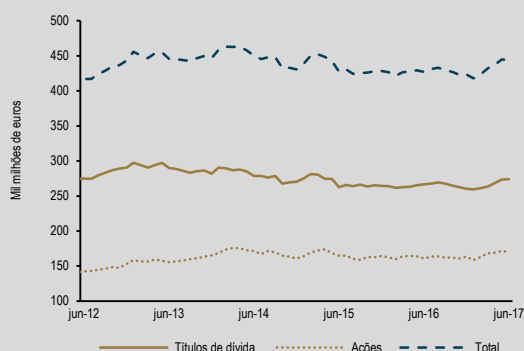
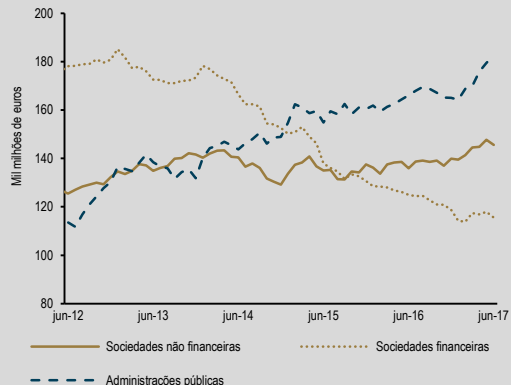


Gráfico 4 • Títulos emitidos, por setor institucional | saldos em fim de mês





Informação adicional disponível em:

[Quadro A.25 do Boletim Estatístico](#)

[Domínio estatístico das estatísticas de títulos do BPstat | Estatísticas online](#)

Data da próxima atualização: 14 de setembro de 2017

Banco de Portugal | info@bportugal.pt