



## NOTA DE INFORMAÇÃO ESTATÍSTICA 56|2017

### Emissões de títulos Abril de 2017

8 de junho de 2017

O Banco de Portugal publica hoje, no quadro [A.25](#) do *Boletim Estatístico* e no *BPstat*, as estatísticas de emissões de títulos de dívida e de ações relativas a abril de 2017.

Em abril, as emissões líquidas (emissões brutas deduzidas de amortizações) de títulos por residentes cifram-se em 3,4 mil milhões de euros, impulsionadas pelos títulos de dívida com emissões líquidas no valor de 3,0 mil milhões de euros, o mais elevado desde janeiro de 2014 (Gráfico 1).

Por setor institucional, são de salientar as emissões líquidas das administrações públicas, cujo montante ascendeu a 3,8 mil milhões de euros, dos quais 1,0 mil

milhões de euros referentes a obrigações do Tesouro de rendimento variável (Gráfico 2).

Em abril, o saldo de títulos emitidos por residentes foi de 437,6 mil milhões de euros, registando um aumento de 5,4 mil milhões de euros em relação ao mês anterior (Gráfico 3). O saldo de títulos emitidos pelas administrações públicas ascendeu a 175,8 mil milhões de euros, correspondendo ao valor mais elevado da série (Gráfico 4). Para este acréscimo contribuiu, para além das emissões líquidas positivas já referidas, a maior valorização mensal dos títulos de dívida pública verificada desde julho de 2015, em cerca de 2,3 mil milhões de euros.

Gráfico 1 • Títulos emitidos, por instrumento | emissões líquidas

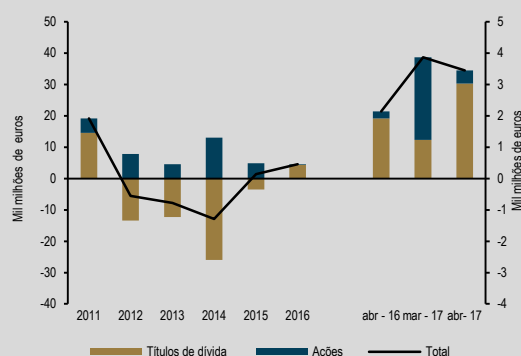


Gráfico 2 • Títulos emitidos, por setor institucional | emissões líquidas

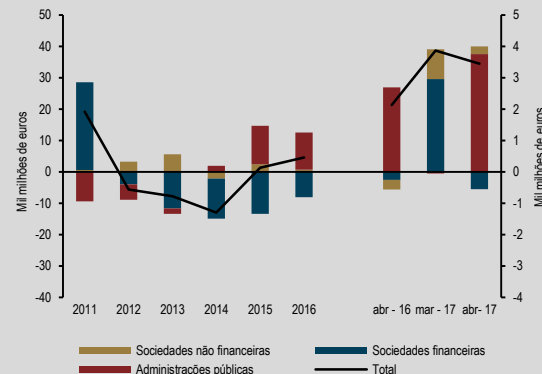


Gráfico 3 • Títulos emitidos, por instrumento | saldos em fim de mês

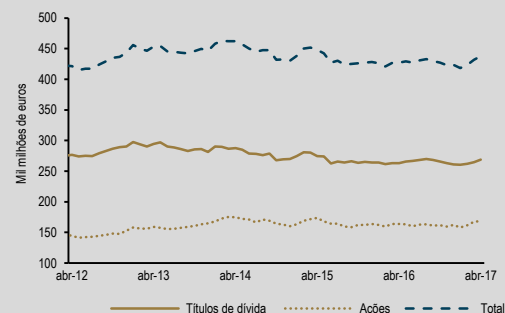
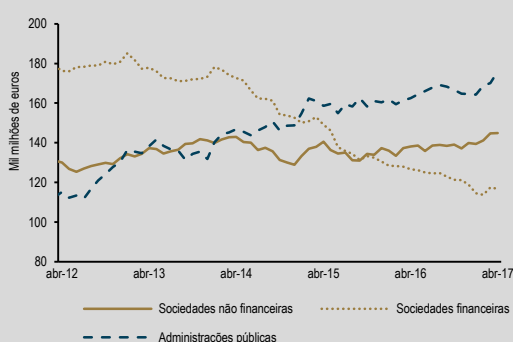


Gráfico 4 • Títulos emitidos, por setor institucional | saldos em fim de mês





Informação adicional disponível em:

[Quadro A.25 do Boletim Estatístico](#)

[Domínio estatístico das estatísticas de títulos do BPstat | Estatísticas online](#)

Data da próxima atualização: 13 de julho de 2017

Banco de Portugal | [info@bportugal.pt](mailto:info@bportugal.pt)