



NOTA DE INFORMAÇÃO ESTATÍSTICA 49 | 2017

Emissões de títulos

Março de 2017

11 de maio de 2017

O Banco de Portugal publica hoje, no quadro [A.25 do Boletim Estatístico](#) e no BPstat, as estatísticas de emissões de títulos de dívida e de ações relativas a março de 2017.

Em março, as emissões líquidas (emissões brutas deduzidas de amortizações) de títulos por residentes cifraram-se em 3,9 mil milhões de euros, atingindo o valor mais elevado desde dezembro de 2015 (Gráfico 1). Este valor resulta, em larga medida, da emissão líquida de ações de bancos, no valor de 2,5 mil milhões de euros, a mais elevada desde junho de 2000 (Gráfico 2). Desde o início do ano, as emissões líquidas de ações de bancos ascenderam a 5,3 mil milhões de euros.

No segmento de dívida, é de destacar a emissão líquida de sociedades não financeiras, no valor de 0,8 mil milhões de euros, o valor mais elevado desde dezembro de 2015.

Em março, o saldo de títulos emitidos por residentes registou o maior aumento dos últimos dois anos (8,4 mil milhões de euros), atingindo 432,2 mil milhões de euros (Gráfico 3). Para este aumento contribuíram, para além das emissões líquidas positivas já referidas, as valorizações das ações de sociedades não financeiras e dos títulos de dívida pública, em cerca de 2,6 e 1,3 mil milhões de euros, respetivamente (Gráfico 4).

Gráfico 1 • Títulos emitidos, por instrumento | emissões líquidas

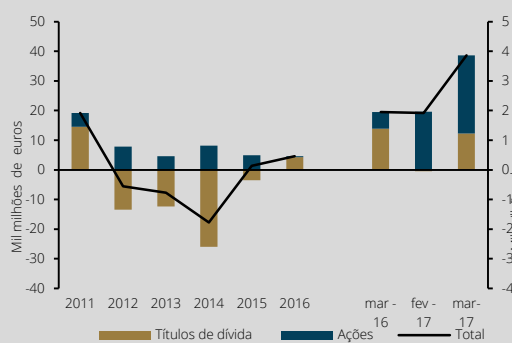


Gráfico 2 • Títulos emitidos, por setor institucional | emissões líquidas

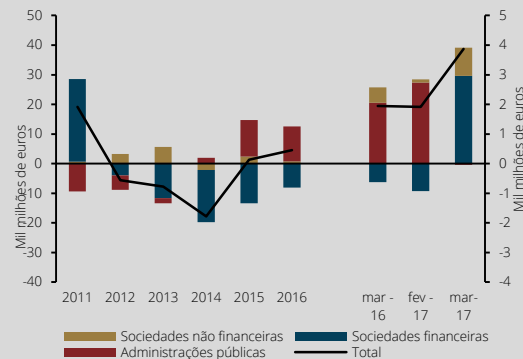


Gráfico 3 • Títulos emitidos, por instrumento | saldos em fim de mês

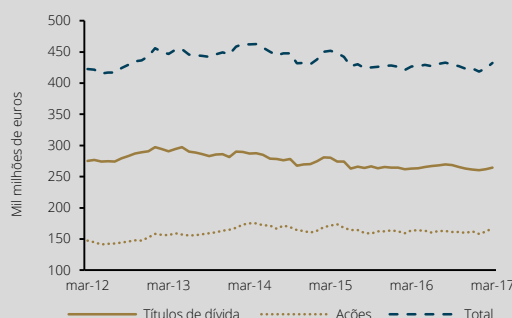
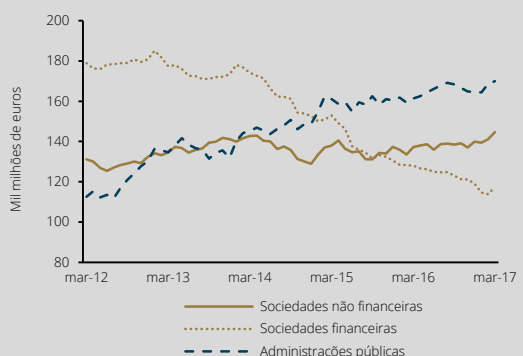


Gráfico 4 • Títulos emitidos, por setor institucional | saldos em fim de mês





Informação adicional disponível em:

[Quadro A.25 do Boletim Estatístico](#)

[Domínio estatístico das estatísticas de títulos do BPstat | Estatísticas online](#)

Data da próxima atualização: 8 de junho de 2017

Banco de Portugal | info@bportugal.pt