



NOTA DE INFORMAÇÃO ESTATÍSTICA 38|2017

Emissões de títulos Fevereiro de 2017

13 de abril de 2017

O Banco de Portugal publica hoje, no quadro [A.25](#) do *Boletim Estatístico* e no *BPstat*, as estatísticas de emissões de títulos de dívida e de ações relativas a fevereiro de 2017.

Em fevereiro, as emissões líquidas (emissões brutas deduzidas de amortizações) de títulos por residentes cifraram-se em 1,4 mil milhões de euros (Gráfico 1). Este valor resultou, em larga medida, da emissão líquida de ações cotadas de bancos, que foi a mais elevada desde julho de 2014, no valor de 1,3 mil milhões de euros.

Nos títulos de dívida, o setor institucional das administrações públicas apresentou a maior emissão líquida positiva desde agosto de 2016, no valor de 2,3

mil milhões de euros (Gráfico 2). Pelo contrário, os bancos registaram emissões líquidas negativas de títulos de dívida de 2,3 mil milhões de euros, que foram parcialmente compensadas pelas emissões de ações.

Em fevereiro, o saldo de títulos emitidos por residentes aumentou 5,1 mil milhões de euros, para 422,9 mil milhões de euros (Gráfico 3). Para este aumento contribuíram as valorizações das ações de sociedades não financeiras e dos títulos de dívida pública, em cerca de 1,8 e 1,7 mil milhões de euros, respetivamente (Gráfico 4).

Gráfico 1 • Títulos emitidos, por instrumento | emissões líquidas

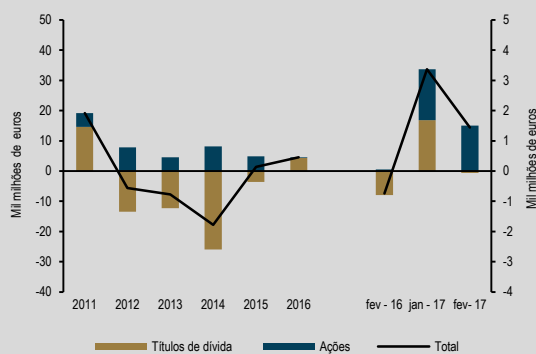


Gráfico 2 • Títulos emitidos, por setor institucional | emissões líquidas

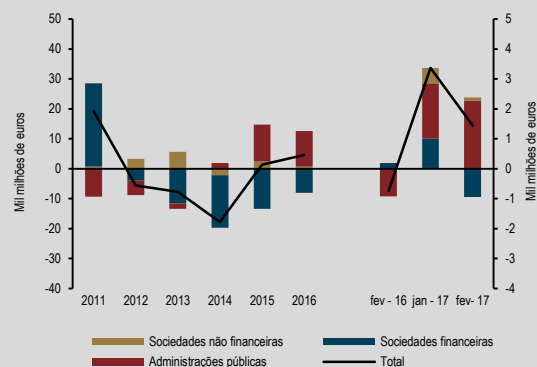


Gráfico 3 • Títulos emitidos, por instrumento | saldos em fim de mês

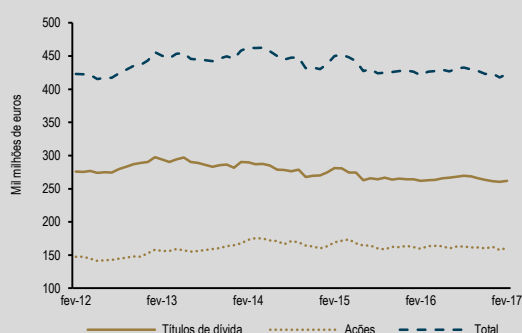
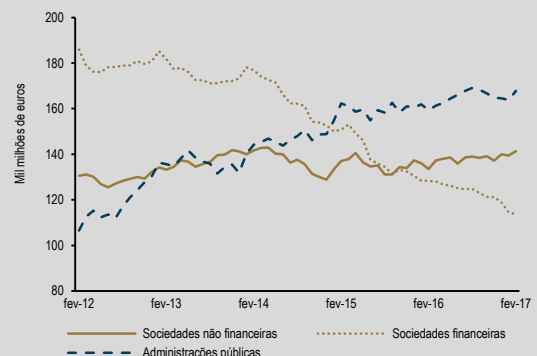


Gráfico 4 • Títulos emitidos, por setor institucional | saldos em fim de mês





Informação adicional disponível em:

[Quadro A.25 do Boletim Estatístico](#)

[Domínio estatístico das estatísticas de títulos do BPstat|Estatísticas online](#)

Data da próxima atualização: 11 de maio de 2017

Banco de Portugal | info@bportugal.pt