



NOTA DE INFORMAÇÃO ESTATÍSTICA 24 | 2017

Emissões de títulos

Janeiro de 2017

9 de março de 2017

O Banco de Portugal publica hoje, no quadro [A.25](#) do *Boletim Estatístico* e no *BPstat*, as estatísticas de emissões de títulos de dívida e de ações relativas a janeiro de 2017.

Em janeiro, as emissões líquidas de títulos por residentes (emissões brutas deduzidas de amortizações) cifraram-se em 3,4 mil milhões de euros (Gráfico 1). As emissões líquidas foram positivas para todos os setores da economia (Gráfico 2), o que não sucedia desde dezembro de 2015.

Apesar das emissões líquidas positivas, o saldo de títulos emitidos por residentes atingiu o valor mais baixo desde julho de 2012, totalizando 417,7 mil milhões de euros (Gráfico 3), em resultado de uma perda de valor em janeiro, transversal a todos os setores emitentes.

Destacam-se os títulos de dívida pública que registaram no primeiro mês de 2017 a maior perda de valor mensal desde junho de 2015.

Gráfico 1 • Títulos emitidos, por instrumento | emissões líquidas

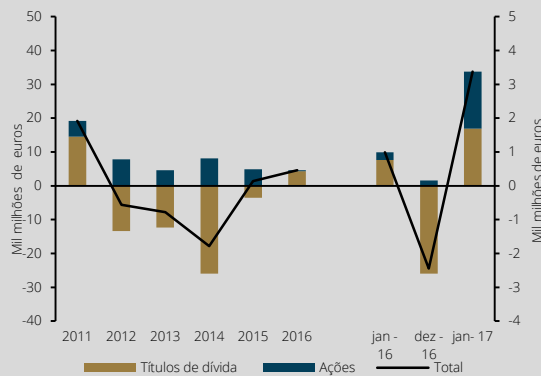


Gráfico 2 • Títulos emitidos, por setor institucional | emissões líquidas

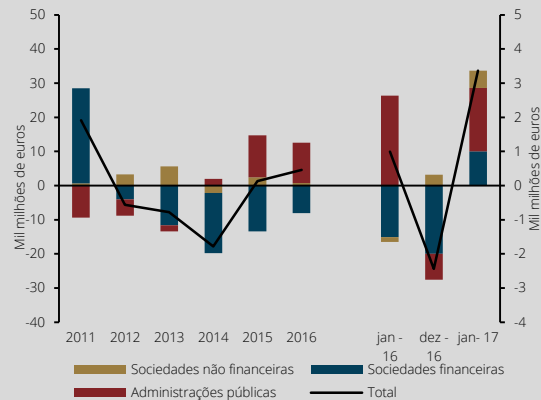


Gráfico 3 • Títulos emitidos, por instrumento | saldos em fim de mês

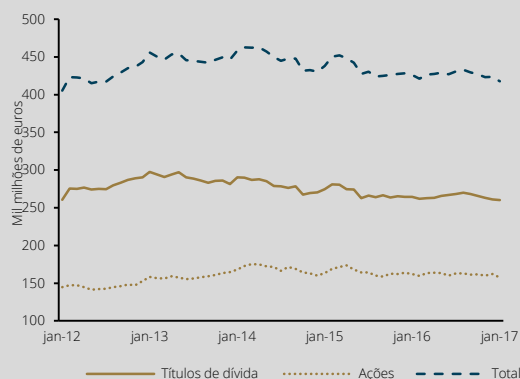
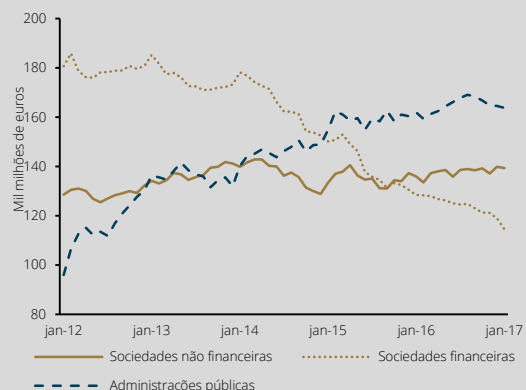


Gráfico 4 • Títulos emitidos, por setor institucional | saldos em fim de mês





Informação adicional disponível em:

[Quadro A.25 do Boletim Estatístico](#)

[Domínio estatístico das estatísticas de títulos do BPstat | Estatísticas online](#)

Data da próxima atualização: 13 de abril de 2017

Banco de Portugal | info@bportugal.pt