



NOTA DE INFORMAÇÃO ESTATÍSTICA 14 | 2017

Emissões de títulos Dezembro de 2016

9 de fevereiro de 2017

O Banco de Portugal publica hoje, no quadro [A.25](#) do *Boletim Estatístico* e no *BPstat*, as estatísticas de emissões de títulos de dívida e de ações relativas a dezembro de 2016.

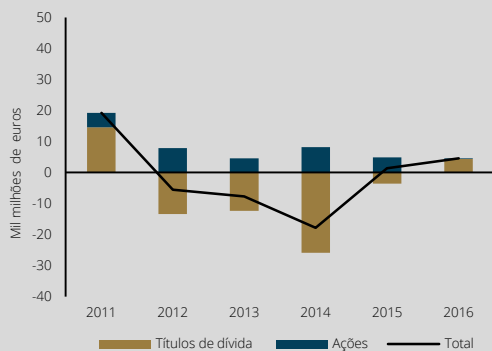
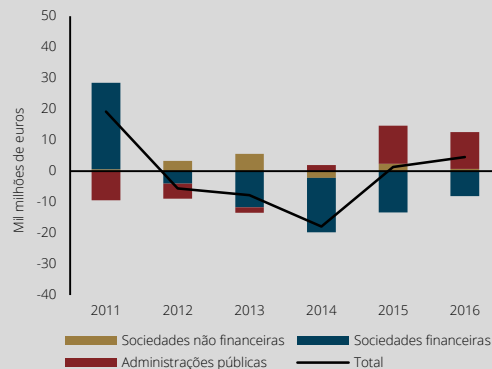
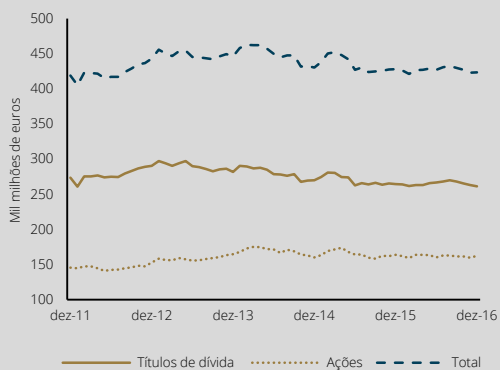
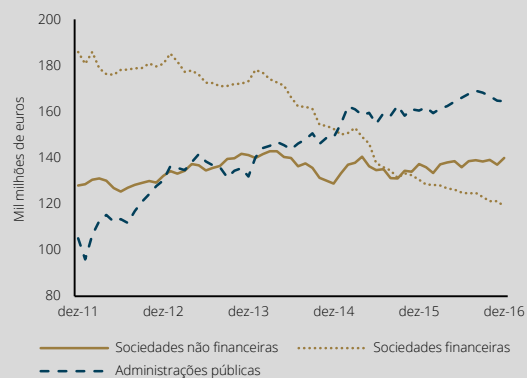
No ano de 2016, as emissões líquidas (emissões brutas deduzidas de amortizações) de títulos por residentes registaram o valor mais elevado desde 2011, situando-se nos 4,6 mil milhões de euros (Gráfico 1).

As administrações públicas emitiram, em termos líquidos, um total de 11,8 mil milhões de euros em 2016, sendo, pelo terceiro ano consecutivo, o setor institucional com o valor mais elevado. Destacam-se as emissões líquidas de títulos de dívida no valor de 11,2 mil milhões de euros, o que corresponde ao valor mais elevado desde 2010. O setor financeiro registou emissões líquidas negativas pelo quinto ano consecutivo, com o valor de -8 mil milhões de euros em 2016 (Gráfico 2).

Apesar das emissões líquidas positivas em 2016, o saldo em final de ano de títulos emitidos por residentes manteve a tendência de descida verificada desde 2013, atingindo, no final de 2016, o valor de 423,5 mil milhões de euros, menos 4,8 mil milhões de euros do que em 2015 (Gráfico 3), em resultado da perda de valor dos títulos.

É de realçar que a desvalorização ocorrida no ano de 2016 dos títulos de dívida emitidos por administrações públicas correspondeu à maior perda de valor desde 2011, o que resultou da evolução do valor dos títulos em mercado secundário.

O setor financeiro registou no final de 2016 um saldo de títulos emitidos de 119 mil milhões de euros (Gráfico 4), o que representa uma redução de cerca de um terço relativamente a 2011, e que resulta, sobretudo, de emissões líquidas negativas nos últimos 5 anos.

Gráfico 1 • Títulos emitidos, por instrumento | emissões líquidas**Gráfico 2 • Títulos emitidos, por setor institucional | emissões líquidas****Gráfico 3 • Títulos emitidos, por instrumento | saldos em fim de mês****Gráfico 4 • Títulos emitidos, por setor institucional | saldos em fim de mês**

Informação adicional disponível em:

[Quadro A.25 do Boletim Estatístico](#)

[Domínio estatístico das estatísticas de títulos do BPstat | Estatísticas online](#)

Data da próxima atualização: 9 de março de 2017

Banco de Portugal | info@bportugal.pt