



# NOTA DE INFORMAÇÃO ESTATÍSTICA 5 | 2017

## Emissões de títulos

### Novembro de 2016

12 de janeiro de 2017

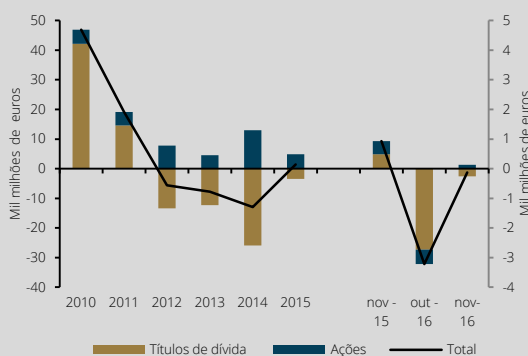
O Banco de Portugal publica hoje, no quadro [A.25 do Boletim Estatístico](#) e no BPstat, as estatísticas de emissões de títulos de dívida e de ações relativas a novembro de 2016.

Em novembro, as emissões líquidas (emissões brutas deduzidas de amortizações) de títulos por residentes cifraram-se em -0,1 mil milhões de euros (Gráfico 1). Este resultado decorre da emissão líquida de títulos de dívida no montante de -0,3 mil milhões de euros, parcialmente compensada pela emissão líquida de ações de 0,1 mil milhões de euros.

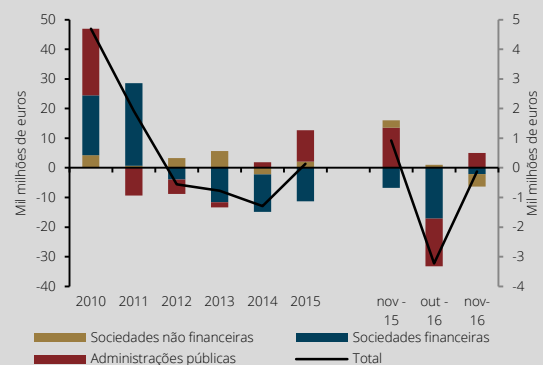
Enquanto as sociedades financeiras e as sociedades não financeiras contribuíram com emissões líquidas negativas de, respetivamente, -0,2 e -0,4 mil milhões de euros, as administrações públicas apresentaram uma emissão líquida positiva de 0,5 mil milhões de euros. (Gráfico 2).

Em novembro, o saldo de títulos emitidos por residentes diminuiu 4,3 mil milhões de euros, para 423,0 mil milhões de euros (Gráfico 3), mantendo a tendência de decréscimo apresentada nos dois meses anteriores. Para a redução contribuiu a desvalorização dos títulos de dívida pública e das ações de sociedades não financeiras.

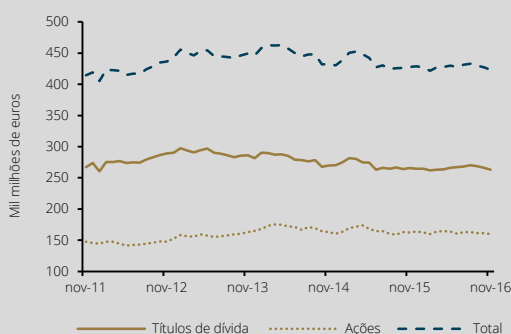
**Gráfico 1 • Títulos emitidos, por instrumento | emissões líquidas**



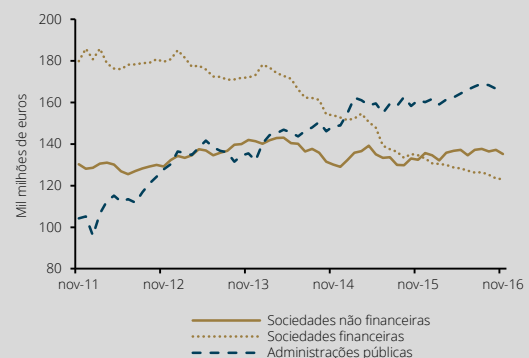
**Gráfico 2 • Títulos emitidos, por setor institucional | emissões líquidas**



**Gráfico 3 • Títulos emitidos, por instrumento | saldos em fim de mês**



**Gráfico 4 • Títulos emitidos, por setor institucional | saldos em fim de mês**





Informação adicional disponível em:

[Quadro A.25 do Boletim Estatístico](#)

[Domínio estatístico das estatísticas de títulos do BPstat | Estatísticas online](#)

Data da próxima atualização: 9 de fevereiro de 2017

Banco de Portugal | [info@bportugal.pt](mailto:info@bportugal.pt)