



NOTA DE INFORMAÇÃO ESTATÍSTICA 129|2016

Emissões de títulos

Outubro de 2016

9 de dezembro de 2016

O Banco de Portugal publica hoje, no quadro [A.25](#) do Boletim Estatístico e no *BPstat*, as estatísticas de emissões de títulos de dívida e de ações relativas a outubro de 2016.

Em outubro, as emissões líquidas (emissões brutas deduzidas de amortizações) de títulos por residentes cifraram-se em -3,2 mil milhões de euros (Gráfico 1). Para este resultado contribuiu a emissão líquida de -2,7 mil milhões de euros de títulos de dívida, o valor mais negativo desde junho de 2015.

As sociedades financeiras e as administrações públicas foram os setores que mais contribuíram para o resultado global, com emissões líquidas de -1,7 e -1,6 mil milhões de euros, respetivamente (Gráfico 2). Em ambos os casos registaram-se grandes amortizações na dívida de longo prazo.

Em outubro, o saldo de títulos emitidos por residentes diminuiu 2,7 mil milhões de euros, para 427,3 mil milhões de euros (Gráfico 3), influenciado pelas emissões líquidas negativas e pela valorização das ações das sociedades não financeiras.

Gráfico 1 • Títulos emitidos, por instrumento | emissões líquidas

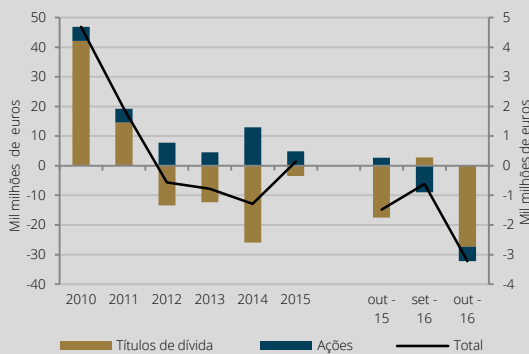


Gráfico 2 • Títulos emitidos, por setor institucional | emissões líquidas

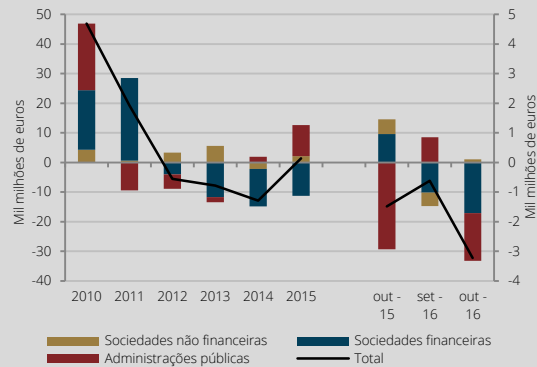


Gráfico 3 • Títulos emitidos, por instrumento | saldos em fim de mês

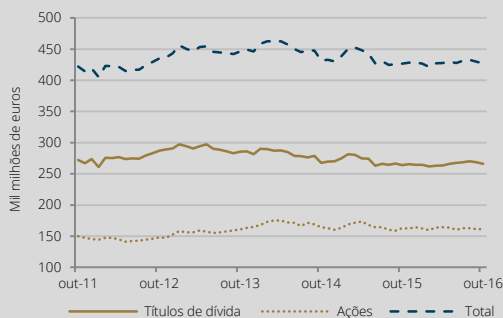
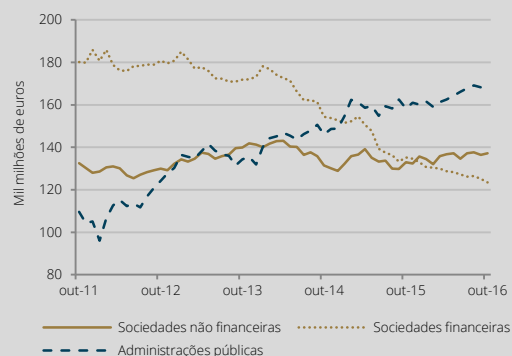


Gráfico 4 • Títulos emitidos, por setor institucional | saldos em fim de mês





Informação adicional disponível em:

[Quadro A.25 do Boletim Estatístico](#)

[Domínio estatístico das estatísticas de títulos do BPstat | Estatísticas online](#)

Data da próxima atualização: 12 de janeiro de 2017

Banco de Portugal | info@bportugal.pt