



# NOTA DE INFORMAÇÃO ESTATÍSTICA 114 | 2016

## Emissões de títulos

### Setembro de 2016

11 de novembro de 2016

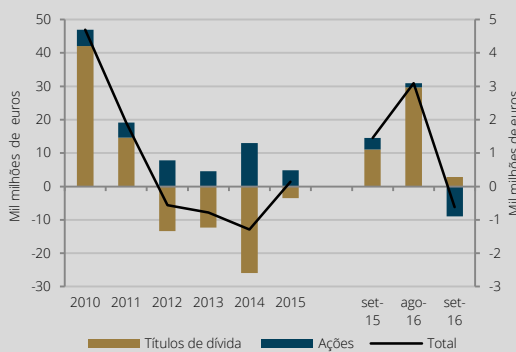
O Banco de Portugal publica hoje, no quadro A.25 do Boletim Estatístico e no *BPstat*, as estatísticas de emissões de títulos de dívida e de ações relativas a setembro de 2016.

Em setembro, as emissões líquidas (emissões brutas deduzidas de amortizações) de títulos por residentes cifraram-se em -0,6 mil milhões de euros (Gráfico 1). Este resultado decorre da emissão líquida de ações no montante de -0,9 mil milhões de euros, o valor mais negativo desde julho de 2015. A emissão líquida negativa de ações foi parcialmente compensada pela emissão líquida positiva de títulos de dívida no montante de 0,3 mil milhões de euros.

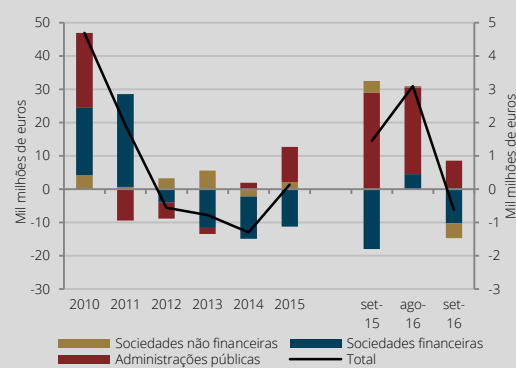
Quer as sociedades financeiras quer as sociedades não financeiras contribuíram para o resultado global, com emissões líquidas negativas de -1,0 e -0,5 mil milhões de euros, respetivamente. As administrações públicas apresentaram uma emissão líquida positiva de 0,9 mil milhões de euros. (Gráfico 2).

Em setembro, o saldo de títulos emitidos por residentes diminuiu para 430,0 mil milhões de euros (Gráfico 3), contrariando o aumento do mês anterior. Para a redução contribuíram as emissões líquidas negativas e a desvalorização dos títulos de dívida pública e das ações de sociedades não financeiras.

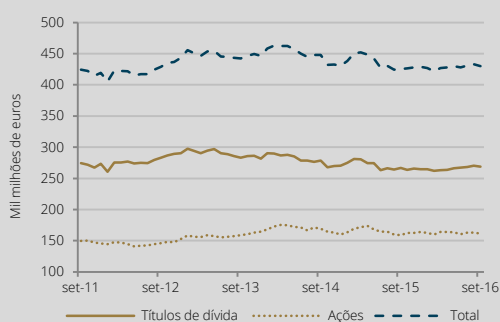
**Gráfico 1 • Títulos emitidos, por instrumento | emissões líquidas**



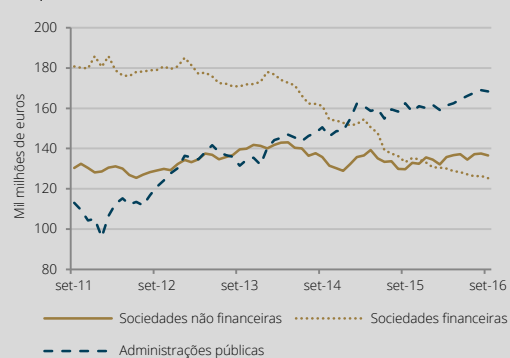
**Gráfico 2 • Títulos emitidos, por setor institucional | emissões líquidas**



**Gráfico 3 • Títulos emitidos, por instrumento | saldos em fim de mês**



**Gráfico 4 • Títulos emitidos, por setor institucional | saldos em fim de mês**





Informação adicional disponível em:

[Quadro A.25 do Boletim Estatístico](#)

[Domínio estatístico das estatísticas de títulos do BPstat | Estatísticas online](#)

Data da próxima atualização: 9 de dezembro de 2016

Banco de Portugal | [info@bportugal.pt](mailto:info@bportugal.pt)