



# NOTA DE INFORMAÇÃO ESTATÍSTICA 103 | 2016

## Emissões de títulos

### Agosto de 2016

14 de outubro de 2016

O Banco de Portugal publica hoje, no quadro A.25 do Boletim Estatístico e no *BPstat*, as estatísticas de emissões de títulos de dívida e de ações relativas a agosto de 2016.

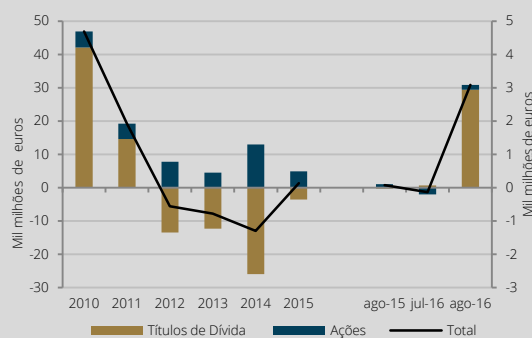
Em agosto, as emissões líquidas (emissões brutas deduzidas de amortizações) de títulos por residentes totalizaram 3,1 mil milhões de euros (Gráfico 1).

Os títulos de dívida foram o instrumento mais relevante, com emissões líquidas de 2,9 mil milhões de euros, o valor mais elevado desde maio de 2015. Este montante distribuiu-se de forma idêntica por títulos de dívida de curto e de longo prazo.

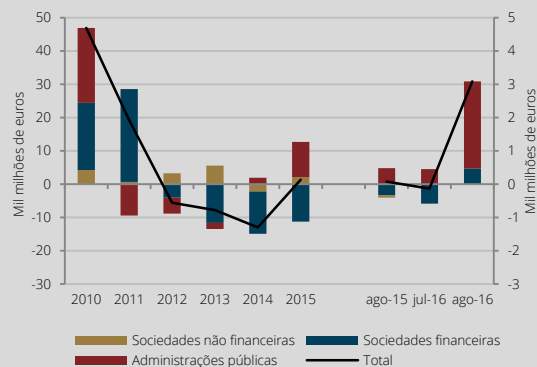
Por setor institucional, destacaram-se as administrações públicas, com emissões líquidas de 2,6 mil milhões de euros (Gráfico 2). Pelo segundo mês consecutivo neste setor, o montante das emissões líquidas de títulos de dívida de curto prazo foi superior ao valor emitido em títulos de dívida de longo prazo.

Em agosto, o saldo de títulos emitidos por residentes atingiu os 433,5 mil milhões de euros (Gráfico 3). O saldo das administrações públicas aumentou pelo quarto mês consecutivo, subida que foi parcialmente compensada pela desvalorização destes títulos em mercado secundário.

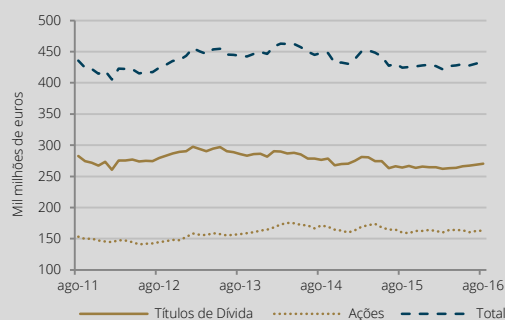
**Gráfico 1 • Títulos emitidos, por instrumento | emissões líquidas**



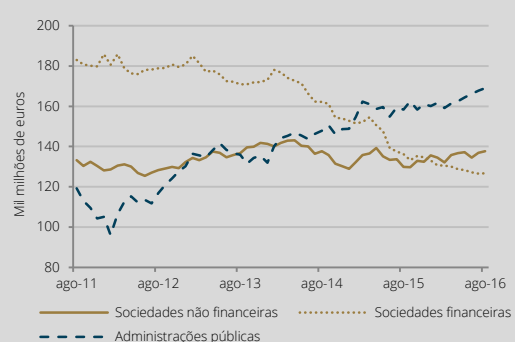
**Gráfico 2 • Títulos emitidos, por setor institucional | emissões líquidas**



**Gráfico 3 • Títulos emitidos, por instrumento | saldos em fim de mês**



**Gráfico 4 • Títulos emitidos, por setor institucional | saldos em fim de mês**





Informação adicional disponível em:

[Quadro A.25 do Boletim Estatístico](#)

[Domínio estatístico das estatísticas de títulos do BPstat | Estatísticas online](#)

Data da próxima atualização: 11 de novembro de 2016

Banco de Portugal | [info@bportugal.pt](mailto:info@bportugal.pt)