



NOTA DE INFORMAÇÃO ESTATÍSTICA 91 | 2016

Emissões de títulos Julho de 2016

9 de setembro de 2016

O Banco de Portugal publica hoje, no quadro A.25 do Boletim Estatístico e no BPstat, as estatísticas de emissões de títulos de dívida e de ações relativas a julho de 2016.

Em julho de 2016, as emissões líquidas (emissões brutas deduzidas de amortizações) de títulos por residentes totalizaram -0,1 mil milhões de euros (Gráfico 1). Os títulos de dívida de curto e de longo prazo registaram emissões líquidas de 2,2 e -2,1 mil milhões de euros, respetivamente.

Por setor institucional, destacaram-se as administrações públicas, com emissões líquidas de 0,5 mil

milhões de euros, e as sociedades financeiras, com emissões líquidas de -0,6 mil milhões de euros (Gráfico 2).

O saldo de títulos emitidos por residentes totalizou, no fim do mês, 431,2 mil milhões de euros. Este valor incorpora um incremento de 3,3 mil milhões de euros em relação a junho (Gráfico 3) que resulta, sobretudo, da valorização de 2,3 mil milhões de euros em ações cotadas, nomeadamente do setor não financeiro, e da valorização de 1,2 mil milhões de euros dos títulos de dívida pública.

Gráfico 1 • Títulos emitidos, por instrumento | emissões líquidas

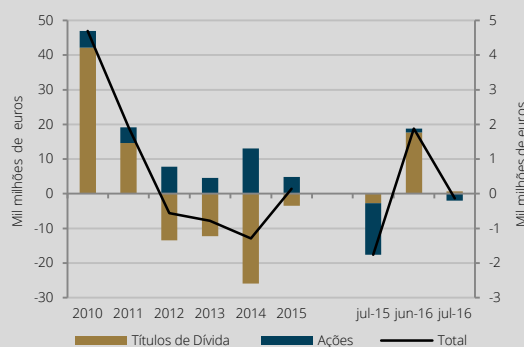


Gráfico 2 • Títulos emitidos, por setor institucional | emissões líquidas

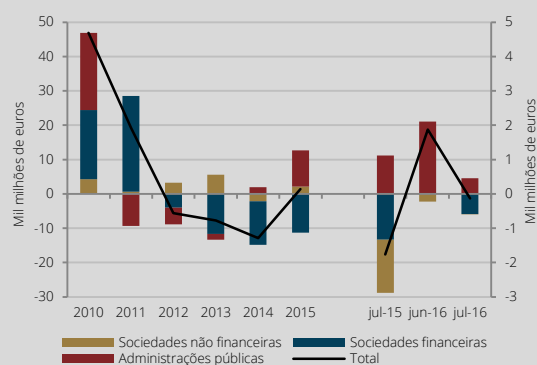


Gráfico 3 • Títulos emitidos, por instrumento | saldos em fim de mês

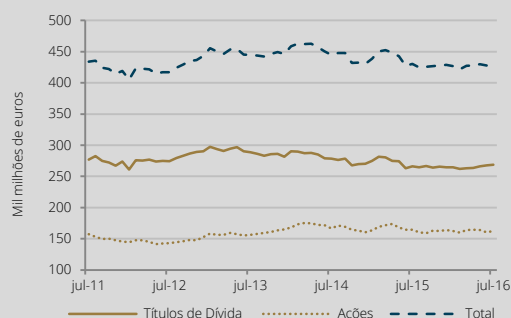
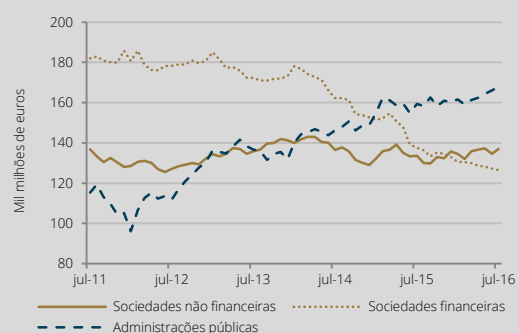


Gráfico 4 • Títulos emitidos, por setor institucional | saldos em fim de mês





Informação adicional disponível em:

[Quadro A.25 do Boletim Estatístico](#)

[Domínio estatístico das estatísticas de títulos do BPstat | Estatísticas online](#)

Data da próxima atualização: 14 de outubro de 2016

Banco de Portugal | info@bportugal.pt