



## Emissões de títulos Junho de 2016

12 de agosto de 2016

O Banco de Portugal publica hoje, no quadro A.25 do Boletim Estatístico e no BPstat, as estatísticas de emissões de títulos de dívida e de ações relativas a junho de 2016.

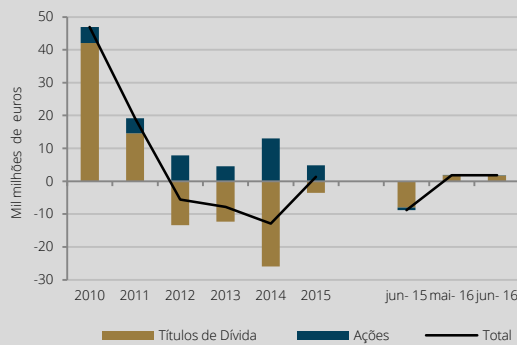
Em junho de 2016, as emissões líquidas (emissões brutas deduzidas de amortizações) de títulos por residentes totalizaram 1,9 mil milhões de euros (Gráfico 1), preponderando as emissões de dívida de longo prazo.

Por setor institucional, destacaram-se as administrações públicas, com emissões líquidas de 2,1 mil milhões de euros (Gráfico 2). No primeiro semestre de 2016, as administrações públicas emitiram,

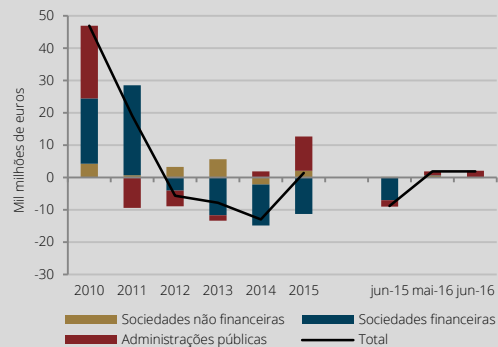
em termos líquidos, 9,2 mil milhões de euros de títulos de dívida, o segundo valor mais elevado da série, apenas superado no primeiro semestre de 2009, quando se registaram emissões líquidas de 11,4 mil milhões de euros.

O saldo de títulos emitidos por residentes totalizou, no fim do mês, 427,9 mil milhões de euros. Este valor representa um decréscimo de 1,9 mil milhões de euros em relação ao mês anterior (Gráfico 3) e resulta, em grande parte, da desvalorização de 3,4 mil milhões de euros em ações cotadas, nomeadamente do setor não financeiro.

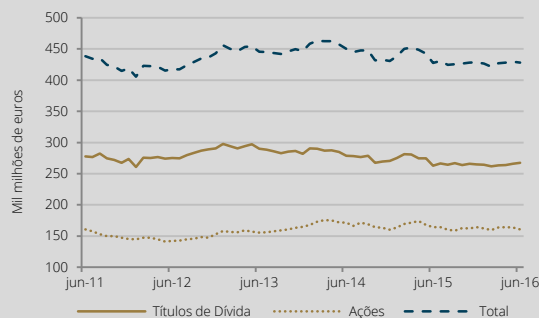
**Gráfico 1 • Títulos emitidos, por instrumento | emissões líquidas**



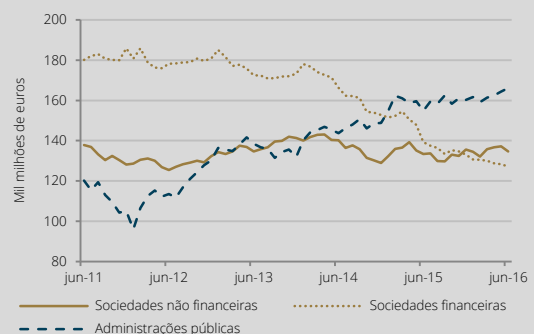
**Gráfico 2 • Títulos emitidos, por setor institucional | emissões líquidas**



**Gráfico 3 • Títulos emitidos, por instrumento | saldos em fim de mês**



**Gráfico 4 • Títulos emitidos, por setor institucional | saldos em fim de mês**





Informação adicional disponível em:

[Quadro A.25 do Boletim Estatístico](#)

[Domínio estatístico das estatísticas de títulos do BPstat | Estatísticas online](#)

Data da próxima atualização: 9 de setembro de 2016

Banco de Portugal | [info@bportugal.pt](mailto:info@bportugal.pt)