



## Emissões de títulos Abril de 2016

9 de junho de 2016

O Banco de Portugal publica hoje, no quadro A.25 do Boletim Estatístico e no *BPstat*, as estatísticas de emissões de títulos de dívida e de ações relativas a abril de 2016.

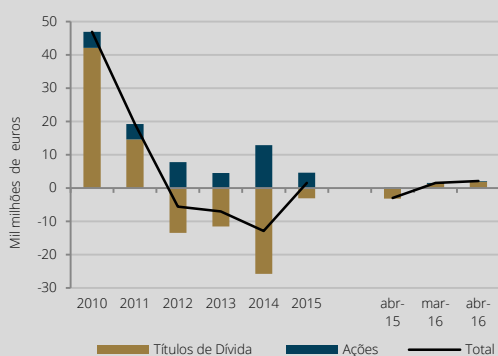
Neste período, as emissões líquidas (emissões brutas deduzidas de amortizações) de títulos por residentes totalizaram 2,1 mil milhões de euros, tendo os títulos de dívida sido responsáveis pela quase totalidade deste valor (Gráfico 1), do qual 1,3 mil milhões referentes a títulos de dívida de longo prazo.

O maior contributo para as emissões líquidas do mês foi do setor das administrações públicas (Gráfico 2), com destaque para os títulos de dívida com 2,5 mil milhões de euros. O valor acumulado nos

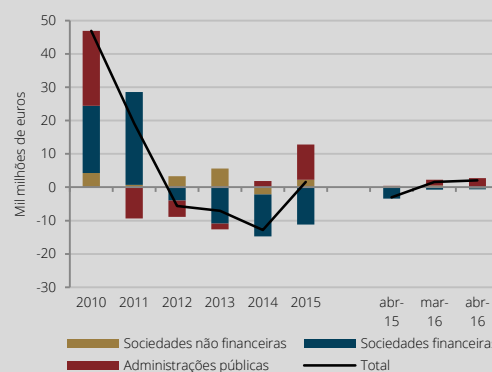
quatro primeiros meses do ano das emissões líquidas das administrações públicas foi de 5,8 mil milhões de euros, o que corresponde ao valor mais elevado no primeiro quadrimestre desde 2010.

O saldo de títulos emitidos por residentes no fim de abril ascendeu a 427,9 mil milhões de euros, o que corresponde a um aumento de 1,0 mil milhões de euros em relação ao mês anterior (Gráfico 3). Esta variação resultou das emissões líquidas positivas do mês, que foram parcialmente compensadas pela desvalorização dos títulos de dívida emitidos pelas administrações públicas.

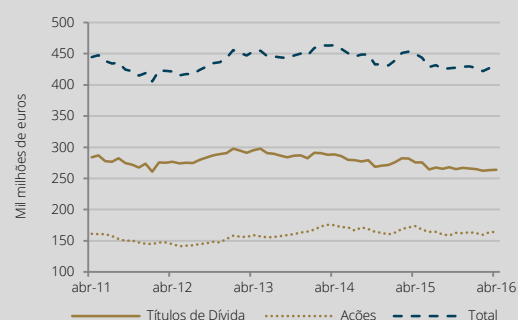
**Gráfico 1 • Títulos emitidos, por instrumento | emissões líquidas**



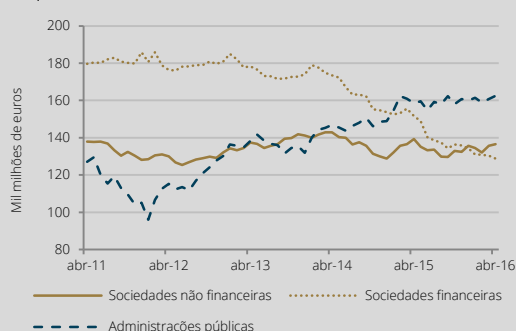
**Gráfico 2 • Títulos emitidos, por setor institucional | emissões líquidas**



**Gráfico 3 • Títulos emitidos, por instrumento | saldos em fim de mês**



**Gráfico 4 • Títulos emitidos, por setor institucional | saldos em fim de mês**





Informação adicional disponível em:

[Quadro A.25 do Boletim Estatístico](#)

[Domínio estatístico das estatísticas de títulos do BPstat | Estatísticas online](#)

Data da próxima atualização: 8 de julho de 2016

Banco de Portugal | [info@bportugal.pt](mailto:info@bportugal.pt)