



NOTA DE INFORMAÇÃO ESTATÍSTICA 50 | 2016

Emissões de títulos

Março de 2016

13 de maio de 2016

O Banco de Portugal publica hoje, no quadro A.25 do Boletim Estatístico e no *BPstat*, as estatísticas de emissões de títulos de dívida e de ações relativas a março de 2016.

Em março de 2016, as emissões líquidas (emissões brutas deduzidas de amortizações) de títulos por residentes ascenderam a 1,5 mil milhões de euros (Gráfico 1), para o que contribuíram essencialmente as emissões líquidas de títulos das administrações públicas no valor de 1,8 mil milhões de euros (Gráfico 2). Este setor manteve a preferência por emissões no longo prazo, com emissões líquidas positivas de 2,9 mil milhões de euros em títulos

de longo prazo, enquanto no curto prazo se registaram amortizações (líquidas) de 1,1 mil milhões de euros.

O saldo de títulos emitidos por residentes no fim de março ascendeu a 426,8 mil milhões de euros, o que corresponde a um crescimento de 5,0 mil milhões de euros face ao mês anterior (Gráfico 3). Para além das emissões líquidas do mês, este crescimento resultou, essencialmente, da valorização das ações cotadas emitidas pelas sociedades não financeiras, que praticamente anularam as perdas registadas nos primeiros dois meses do ano.

Gráfico 1 • Títulos emitidos, por instrumento | emissões líquidas

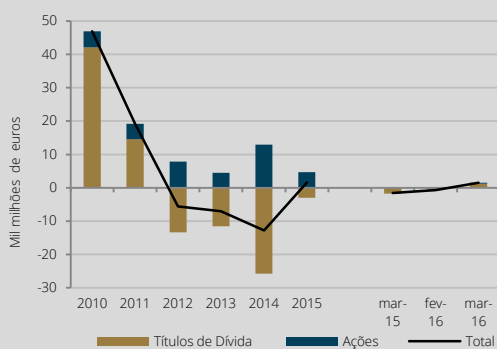


Gráfico 2 • Títulos emitidos, por setor institucional | emissões líquidas

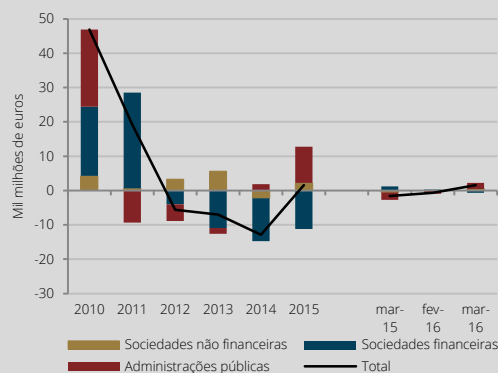


Gráfico 3 • Títulos emitidos, por instrumento | saldos em fim de mês

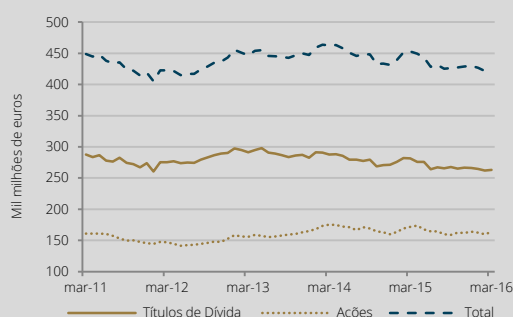
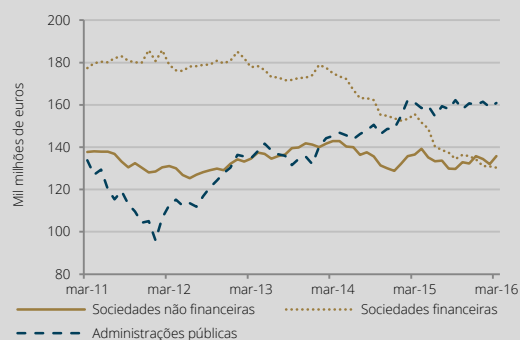


Gráfico 4 • Títulos emitidos, por setor institucional | saldos em fim de mês





Informação adicional disponível em:

[Quadro A.25 do Boletim Estatístico](#)

[Domínio estatístico das estatísticas de títulos do BPstat | Estatísticas online](#)

Data da próxima atualização: 9 de junho de 2016

Banco de Portugal | info@bportugal.pt