



Emissões de títulos Fevereiro de 2016

8 de abril de 2016

O Banco de Portugal publica hoje, no quadro A.12 do Boletim Estatístico e no *BPstat*, as estatísticas de emissões de títulos de dívida e de ações relativas a fevereiro de 2016.

No final de fevereiro de 2016, as emissões líquidas (emissões brutas deduzidas de amortizações) de títulos por residentes totalizaram -0,7 mil milhões de euros; os títulos de dívida foram responsáveis pela quase totalidade deste valor (Gráfico 1).

Por setor institucional, destacam-se as administrações públicas, com -0,9 mil milhões de euros de emissões líquidas naquele mês (Gráfico 2).

O saldo de títulos emitidos por residentes no fim de fevereiro totalizou 421,7 mil milhões de euros, o que corresponde a uma diminuição de 5,4 mil milhões de euros em relação ao fim de janeiro (Gráfico 3). Os principais fatores justificativos desta diminuição foram, para além das emissões líquidas, a desvalorização dos títulos de dívida emitidos pelas administrações públicas e a desvalorização das ações cotadas emitidas pelas sociedades não financeiras. Esta evolução segue a tendência dos últimos três meses.

Gráfico 1 • Títulos emitidos, por instrumento | emissões líquidas

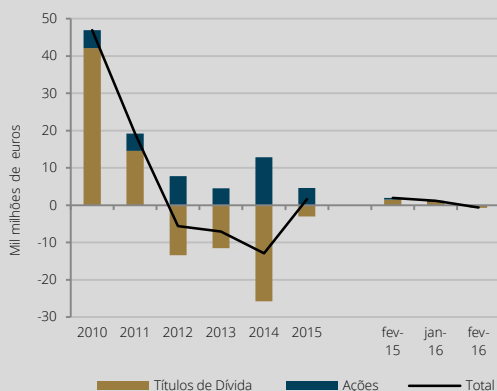


Gráfico 3 • Títulos emitidos, por instrumento | saldos em fim de mês

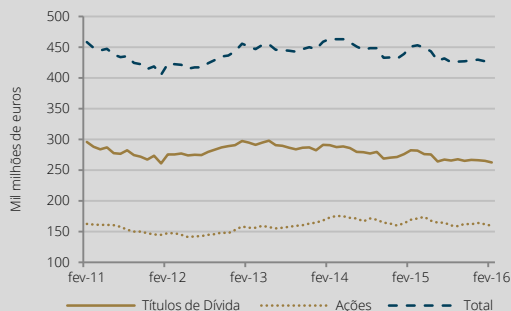


Gráfico 2 • Títulos emitidos, por setor institucional | emissões líquidas

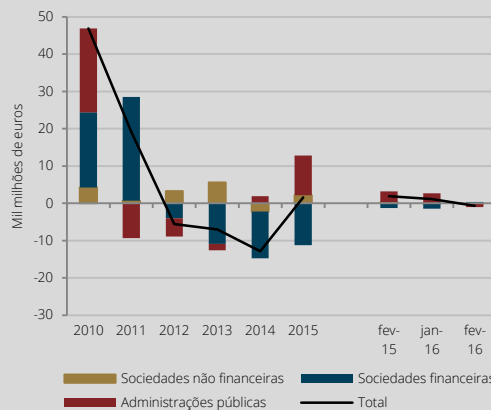
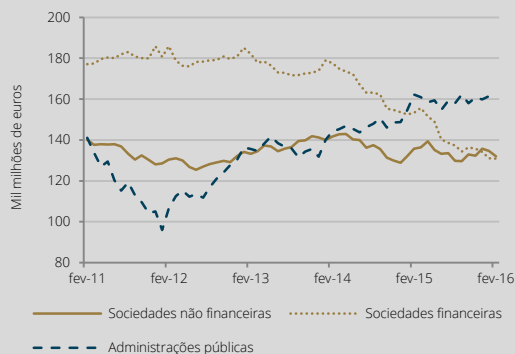


Gráfico 4 • Títulos emitidos, por setor institucional | saldos em fim de mês





Informação adicional disponível em:

[Capítulo A.12 do Boletim Estatístico](#)

[Domínio estatístico das estatísticas de títulos do BPstat | Estatísticas online](#)

Data da próxima atualização: 13 de maio de 2016

Banco de Portugal | info@bportugal.pt