



NOTA DE INFORMAÇÃO ESTATÍSTICA 29 | 2016

Emissões de títulos Janeiro de 2016

11 de março de 2016

O Banco de Portugal publica hoje, no quadro A.12 do Boletim Estatístico e no *BPstat*, as estatísticas de emissões de títulos de dívida e de ações relativas a janeiro de 2016.

Em janeiro de 2016, as emissões líquidas (emissões brutas deduzidas de amortizações) de títulos por residentes totalizaram 1,0 mil milhões de euros; os títulos de dívida foram os que mais contribuíram para este valor, com 0,9 mil milhões de euros (Gráfico 1).

Por setor institucional, destaca-se o contributo positivo das administrações públicas, com 2,5 mil mi-

lhões de euros, e o contributo negativo das sociedades financeiras, com -1,4 mil milhões de euros (Gráfico 2).

Apesar das emissões líquidas positivas no mês, o saldo em fim de mês de títulos emitidos por residentes diminuiu 2,9 mil milhões de euros, para 417,4 mil milhões de euros no final de janeiro de 2016 (Gráfico 3), devido, principalmente, à desvalorização dos títulos de dívida emitidos pelas administrações públicas e das ações cotadas emitidas pelas sociedades não financeiras.

Gráfico 1 • Títulos emitidos, por instrumento | emissões líquidas

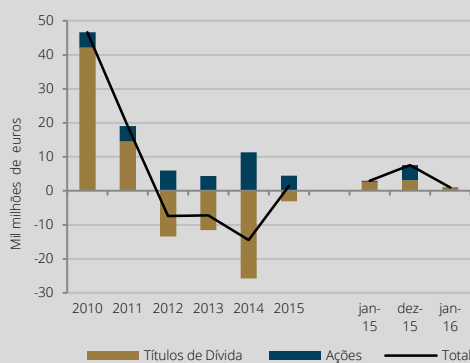


Gráfico 2 • Títulos emitidos, por setor institucional | emissões líquidas

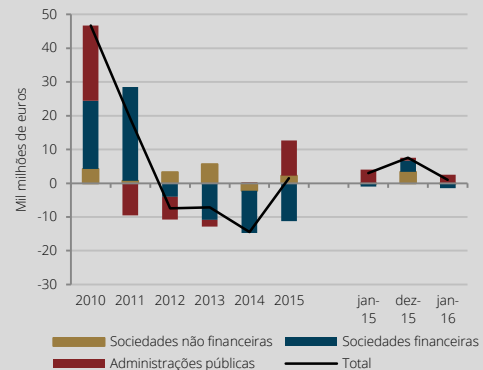


Gráfico 3 • Títulos emitidos, por instrumento | saldos em fim de mês

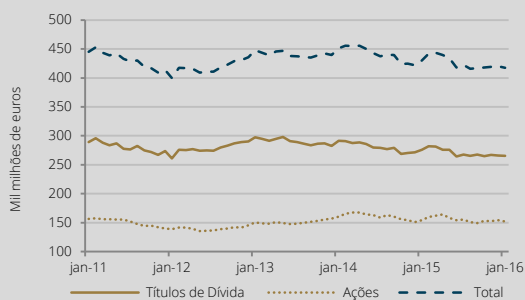
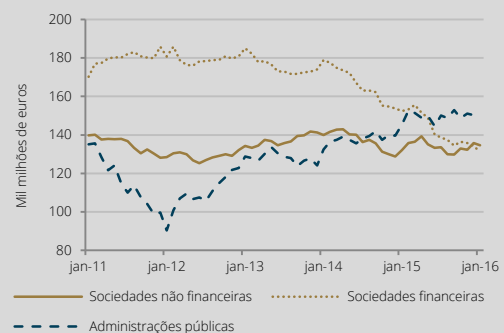


Gráfico 4 • Títulos emitidos, por setor institucional | saldos em fim de mês





Informação adicional disponível em:

[Capítulo A.12 do Boletim Estatístico](#)

[Domínio estatístico das estatísticas de títulos do BPstat | Estatísticas online](#)

Data da próxima atualização: 8 de abril de 2016

Banco de Portugal | info@bportugal.pt