



NOTA DE INFORMAÇÃO ESTATÍSTICA 18 | 2016

Emissões de títulos Dezembro de 2015

12 de fevereiro de 2016

O Banco de Portugal publica hoje, no quadro A.12 do Boletim Estatístico e no *BPstat*, as estatísticas de emissões de títulos relativas a dezembro de 2015.

No final de 2015, o saldo de títulos emitidos por residentes, avaliado a valor de mercado, cifrou-se em 420,3 mil milhões de euros (Gráfico 1), menos 1,8 mil milhões de euros do que no final de 2014. Esta variação é explicada pela redução de 5,3 mil milhões de euros nos títulos de dívida, parcialmente compensada pelo aumento nas ações em 3,5 mil milhões de euros.

Por setor institucional, destaca-se o valor dos títulos de dívida emitidos pelas administrações públicas (Gráfico 2), que ascendeu a 150,3 mil

milhões de euros, traduzindo um aumento de 10,8 mil milhões de euros face ao final de 2014.

O saldo de títulos emitidos por sociedades não financeiras atingiu 135,7 mil milhões de euros, registando um aumento de 6,9 mil milhões de euros em termos homólogos, devido, em grande medida, ao movimento de valorização das ações cotadas das empresas não financeiras portuguesas observado em 2015.

No setor financeiro, o saldo de títulos registou o valor de 134,2 mil milhões de euros, o que corresponde a uma redução de 19,4 mil milhões de euros face ao final de 2014, com destaque para o contributo dos títulos de dívida.

Gráfico 1 • Títulos emitidos, por instrumento
| saldos em fim de mês

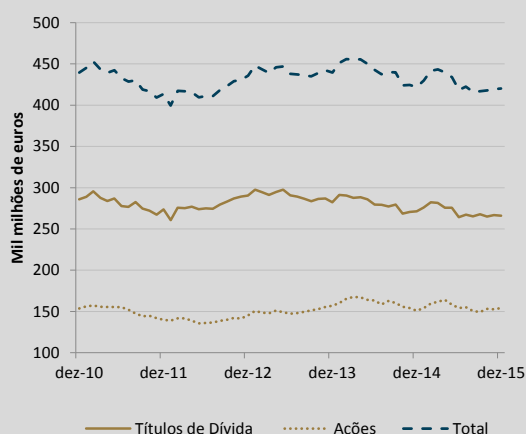
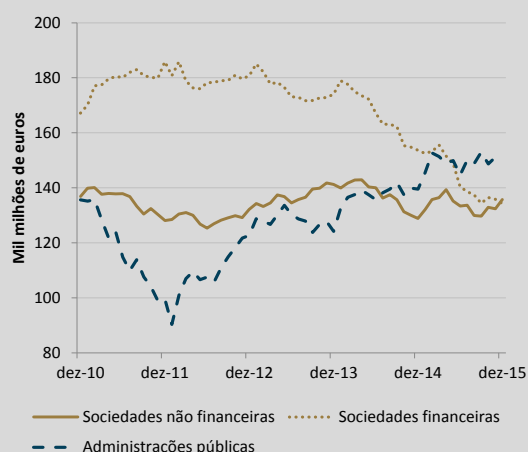


Gráfico 2 • Títulos emitidos, por setor institucional
| saldos em fim de mês



Pela primeira vez desde 2011, as emissões líquidas (emissões brutas deduzidas de amortizações) de títulos por residentes foram positivas e totalizaram 1,4 mil milhões de euros (Gráfico 3). Este valor resulta de emissões líquidas de ações de 4,5 mil milhões de euros que mais do que compensaram a redução de 3,0 mil milhões de euros de títulos de dívida.

Considerando a desagregação por setor institucional do emitente (Gráfico 4), o destaque

vai para as administrações públicas que apresentaram emissões líquidas de 10,4 mil milhões de euros, o valor mais elevado desde 2010.

As sociedades financeiras continuaram a registar emissões líquidas negativas (11,2 mil milhões de euros), apesar de, em dezembro de 2015, terem emitido títulos no valor de 3,4 mil milhões de euros.

Gráfico 3 • Títulos emitidos, por instrumento | emissões líquidas

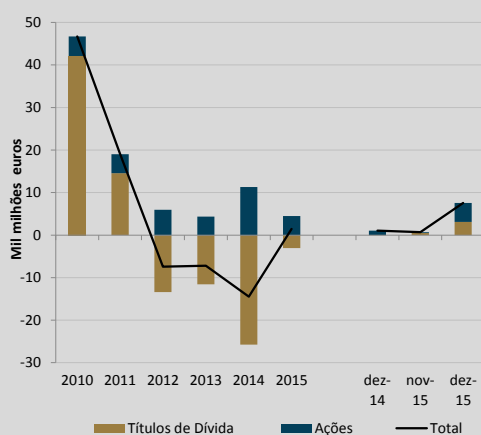
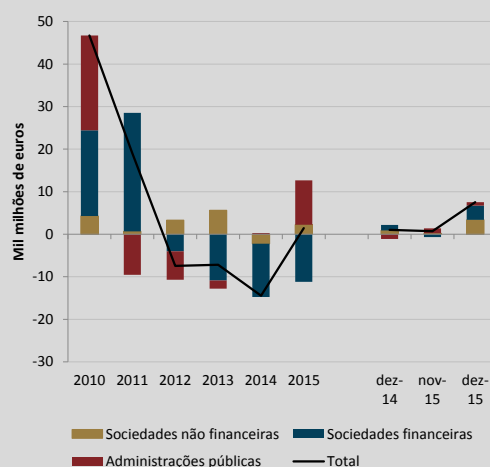


Gráfico 4 • Títulos emitidos, por setor institucional | emissões líquidas



Informação adicional disponível em:

[Capítulo A.12 do Boletim Estatístico](#)

[Domínio estatístico das estatísticas de títulos do BPstat | Estatísticas online](#)

Data da próxima atualização: 11 de março de 2016

Banco de Portugal | info@bportugal.pt